



ПОПИТ ТА ПРОПОЗИЦІЯ НА ЗАРЕЄСТРОВАНОМУ РИНКУ ПРАЦІ У 2023 РОЦІ

www.dcz.gov.ua



Попит та пропозиція на зареєстрованому ринку праці у 2023 році

Протягом 2023 року роботодавці проінформували центри зайнятості про наявність 329 тис. вакансій.

Структура вакансій за видами економічної діяльності була наступною: 18% вакансій пропонувався на підприємствах переробної промисловості; 16% – в оптовій та роздрібній торгівлі; 13% - у сфері освіти; 9% – у сільському господарстві; 8% - у сфері охорони здоров'я; 8% - в державному управлінні й обороні; 7% - у сфері транспорту;

У професійному розрізі найбільше вакансій пропонувалося для працевлаштування: робітників з обслуговування, експлуатації устаткування та машин (18%); працівників сфери торгівлі та послуг (17%); представників найпростіших професій (15%); кваліфікованих робітників з інструментом (14%); професіоналів (11%); фахівців (11%); службовців та керівників (6%).

Станом на 1 січня 2024 року загальна кількість вакансій, зареєстрованих в Державній службі зайнятості, становила 40 тис. одиниць.

За видами економічної діяльності, більшість вакансій налічується на підприємствах переробної промисловості (21%), в оптовій та роздрібній торгівлі (15%), на транспорті та пошті (10%), у сфері освіти (9%), у сфері охорони здоров'я та наданні соціальної допомоги (8%).

За професійними групами найбільше вакансій подано для працевлаштування:

- кваліфікованих робітників з інструментом – 22% всіх поданих вакансій (швачка, електромонтер з ремонту та обслуговування електроустаткування, слюсар-сантехнік, електрогазозварник, слюсар з ремонту колісних транспортних засобів, пекар, маляр);

- робітників з обслуговування, експлуатації устаткування та машин – 15% (водій, токарь, оператор/машиніст котельні, тракторист, водій навантажувача, оператор заправних станцій, машиніст екскаватора, дорожній робітник, фрезерувальник, оператор верстатів, машиніст крана;

- працівників сфери торгівлі та послуг – 14% (продавець продовольчих та непродовольчих товарів, кухар, охоронник, офіціант, молодша медична сестра, бармен, помічник вихователя, соціальний робітник, перукар, бариста);

- професіоналів – 14% (вчитель, фармацевт, психолог, інженер, лікар загальної практики-сімейний лікар, економіст, юрисконсульт);

- фахівців – 12% (бухгалтер, сестра медична, вихователь, майстер виробничого навчання, асистент вчителя, електромеханік, електрик дільниці, асистент вихователя, механік, диспетчер).

- некваліфікованих працівників – 11% (підсобний робітник, вантажник, двірник, прибиральник службових та виробничих приміщень, робітник з утримання будинків, укладальник-пакувальник, робітник з благоустрою, прибиральник території, сторож).



Попит та пропозиція на зареєстрованому ринку праці у 2023 році

У 2023 року послугами Державної служби зайнятості скористалися 483 тис. зареєстрованих безробітних.

За видами економічної діяльності, серед безробітних, які мали професійний досвід, 20% раніше працювали в оптовій та роздрібній торгівлі; 15% – на підприємствах переробної промисловості; 15% – у державному управлінні й соціальному страхуванні; 11% - у сільському господарстві;

За професійними групами, серед зареєстрованих безробітних переважають працівники сфери торгівлі та послуг (21%); представники найпростіших професій (15%); робітники з обслуговування, експлуатації устаткування та машин (12%); фахівці (11%); службовці та керівники (10%); професіонали (9%); кваліфіковані робітники з інструментом (9%).

Станом на 1 січня 2024 року послуги Державної служби зайнятості отримували **96 тис. зареєстрованих безробітних.**

За статтю: у загальній кількості зареєстрованих безробітних, чоловіки становили – 24,1 тис. осіб (або 25%), жінки – 72,0 тис. осіб (або 75%).

За віковими групами: 23% зареєстрованих безробітних були у віці до 35 років; 30% – у віці від 35 до 44 років; 30% – у віці від 45 до 55 років; 17% – понад 55 років.

За освітою: 42% зареєстрованих безробітних мали вищу освіту, 36% – професійно-технічну, 22% – загальну середню освіту.

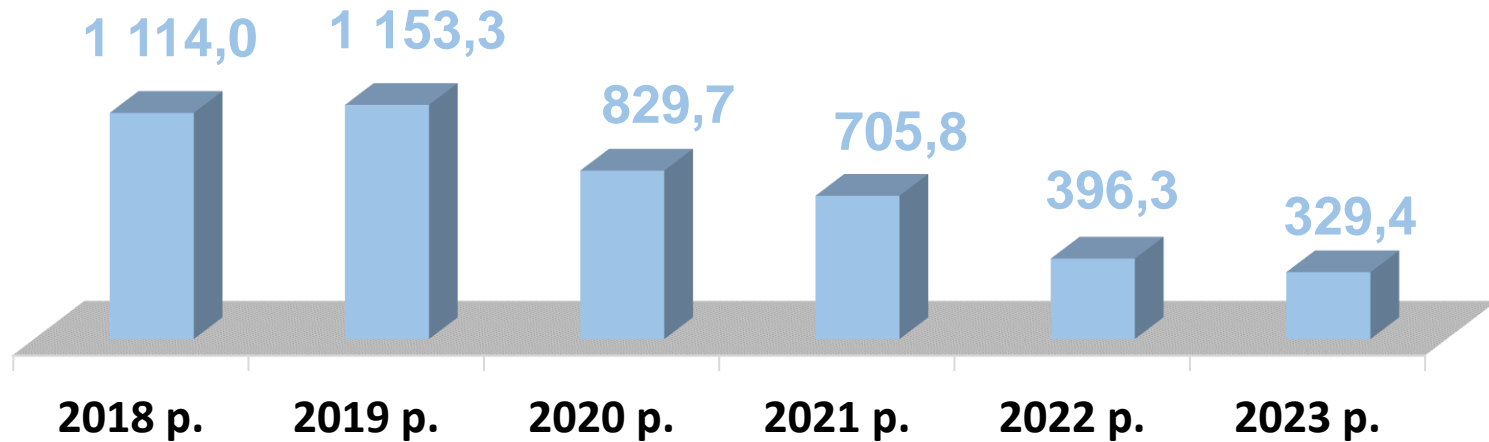
Найбільша нестача вакансій спостерігалася для представників таких професій: для 515 безробітних менеджерів (управителів) із збуту є 142 вакансії; для 504 безробітних економістів є 90 вакансій; для 696 безробітних адміністраторів є 163 вакансії; для 948 безробітних спеціалістів державної служби (місцевого самоврядування) є 325 вакансій.

Нестача кадрів спостерігалася серед представників таких професій: лікар, швачка, електрик з ремонту та обслуговування електроустаткування, слюсар з ремонту колісних транспортних засобів, інспектор (пенітенціарна система), слюсар-сантехнік, токар, слюсар-електрик з ремонту електроустаткування, поліцейський (за спеціалізаціями), електрогазозварник, монтер колії, монтажник радіоелектронної апаратури та приладів, водій навантажувача, машиніст екскаватора, електрик дільниці, ерготерапевт, фрезерувальник, електрик з експлуатації розподільних мереж, слюсар з ремонту рухомого складу, електрозварник ручного зварювання, фізичний терапевт, оператор верстатів з програмним керуванням, електрик цеху, закрійник, електромеханік-монтажник систем утеплення будівель, столяр, слюсар аварійно-відновлювальних робіт, електрик з ремонту повітряних ліній електропередачі, електрослюсар підземний, психолог, гірник підземний, електромеханік з ліфтів, інженер-конструктор, зварник.

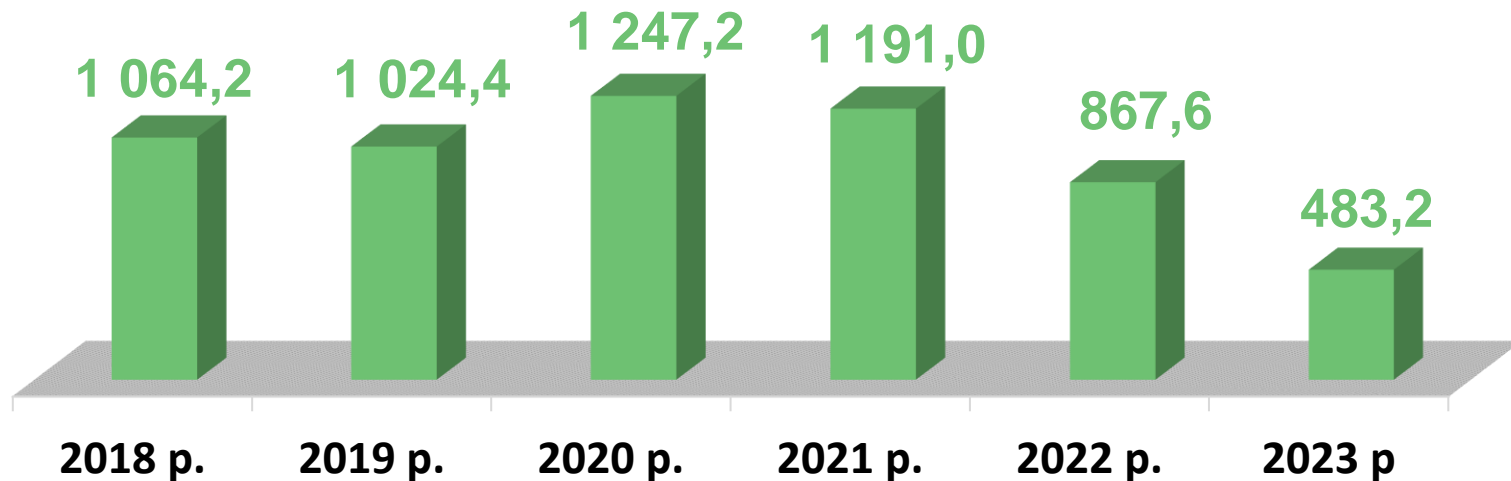


Попит та пропозиція на зареєстрованому
ринку праці у 2023 році

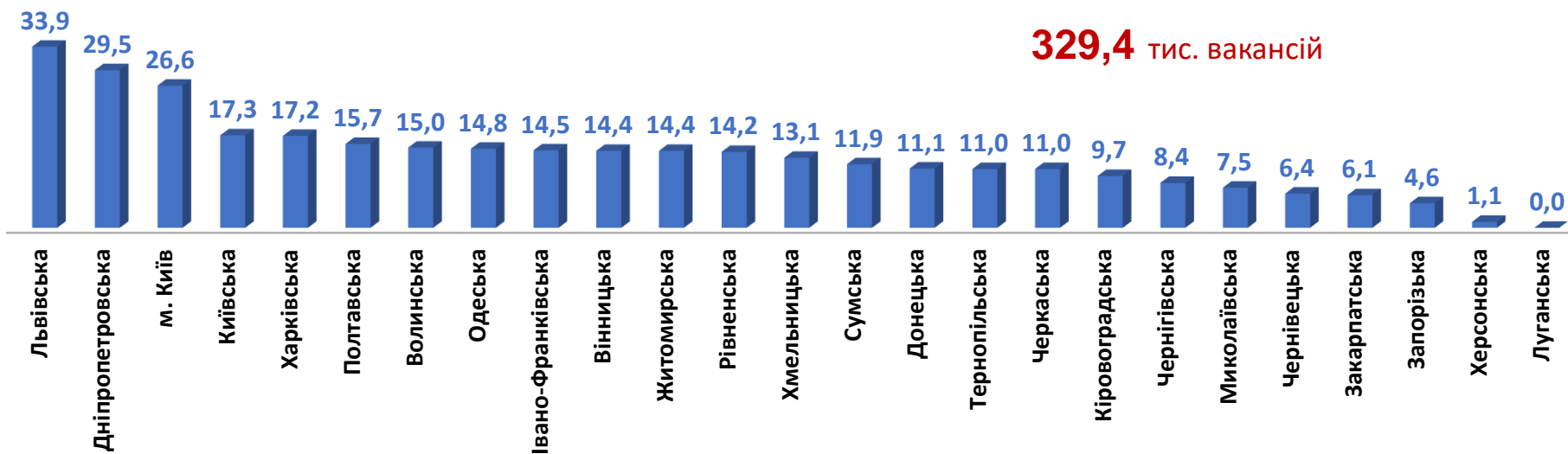
Кількість вакансій, тис. одиниць



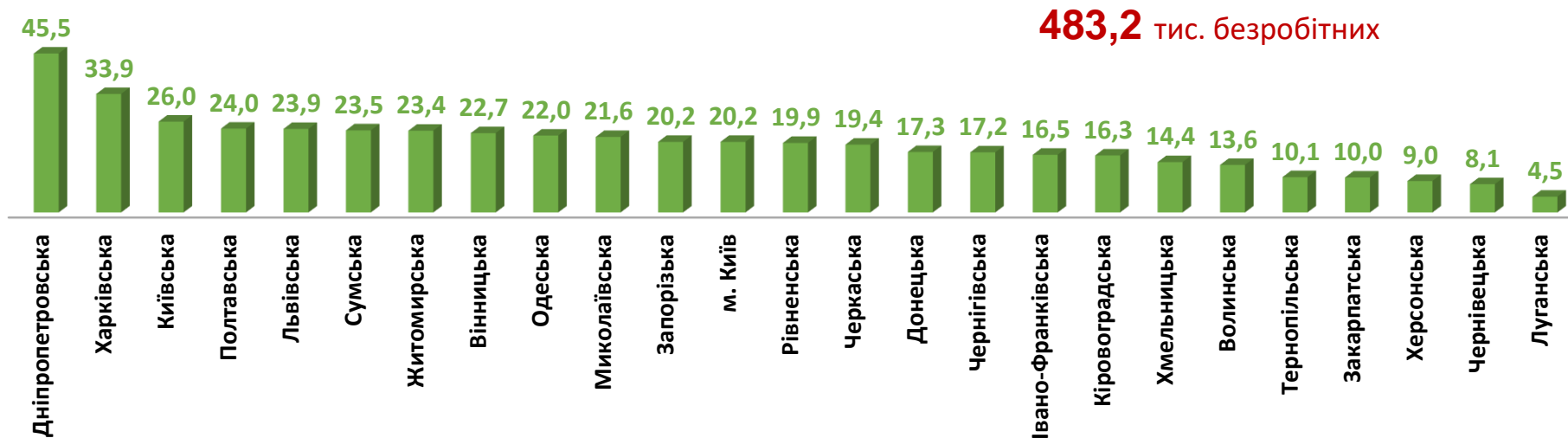
Кількість безробітних, тис. осіб



Кількість вакансій за регіонами, тис. одиниць



Чисельність безробітних за регіонами, тис. осіб



Кількість вакансій та чисельність безробітних За видами економічної діяльності

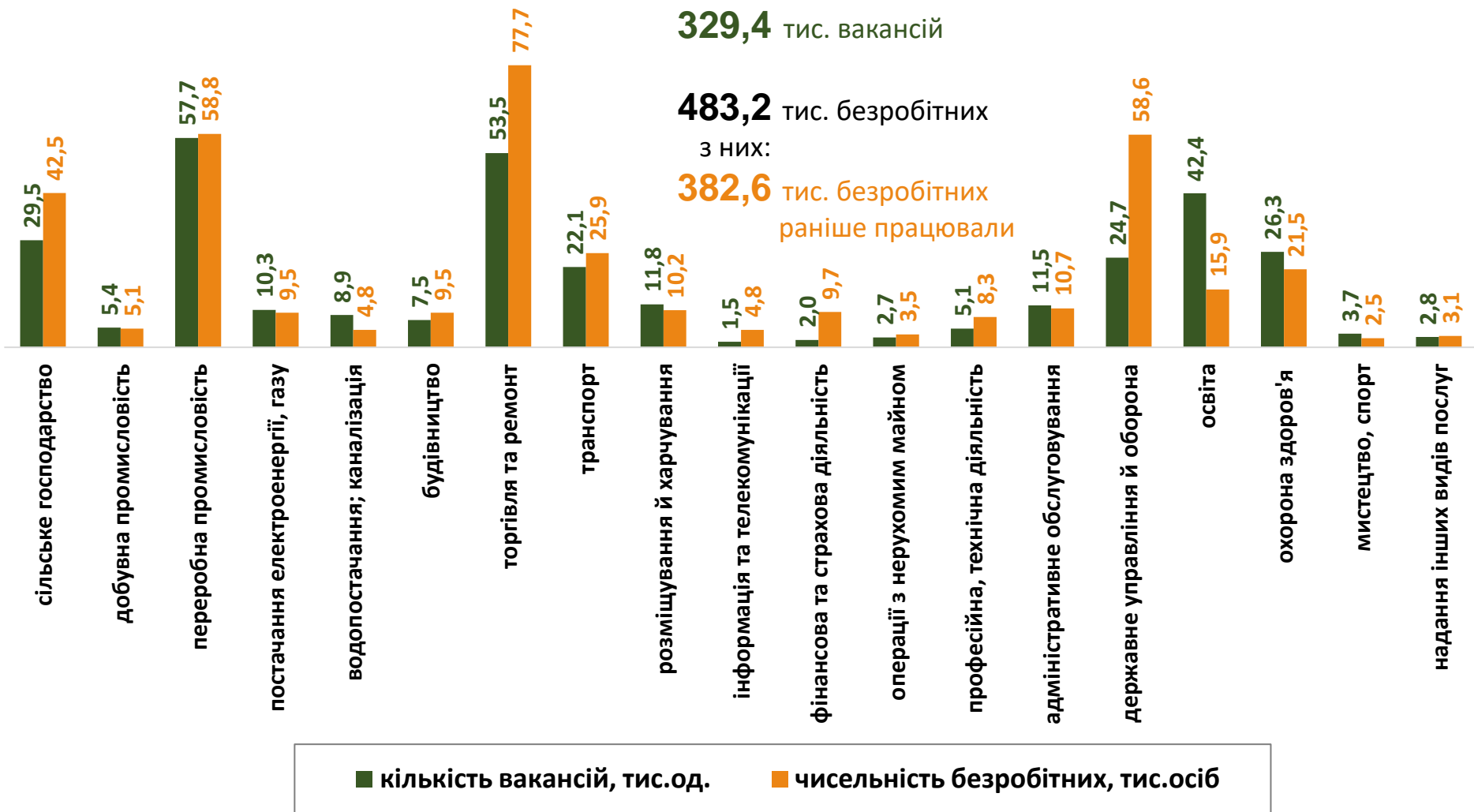
Усього:

329,4 тис. вакансій

483,2 тис. безробітних

з них:

382,6 тис. безробітних
раніше працювали



Чисельність безробітних за статтю

(за статтю та видами економічної діяльності підприємств, на яких вони раніше працювали)



135,2 тис. чоловіків

з них:

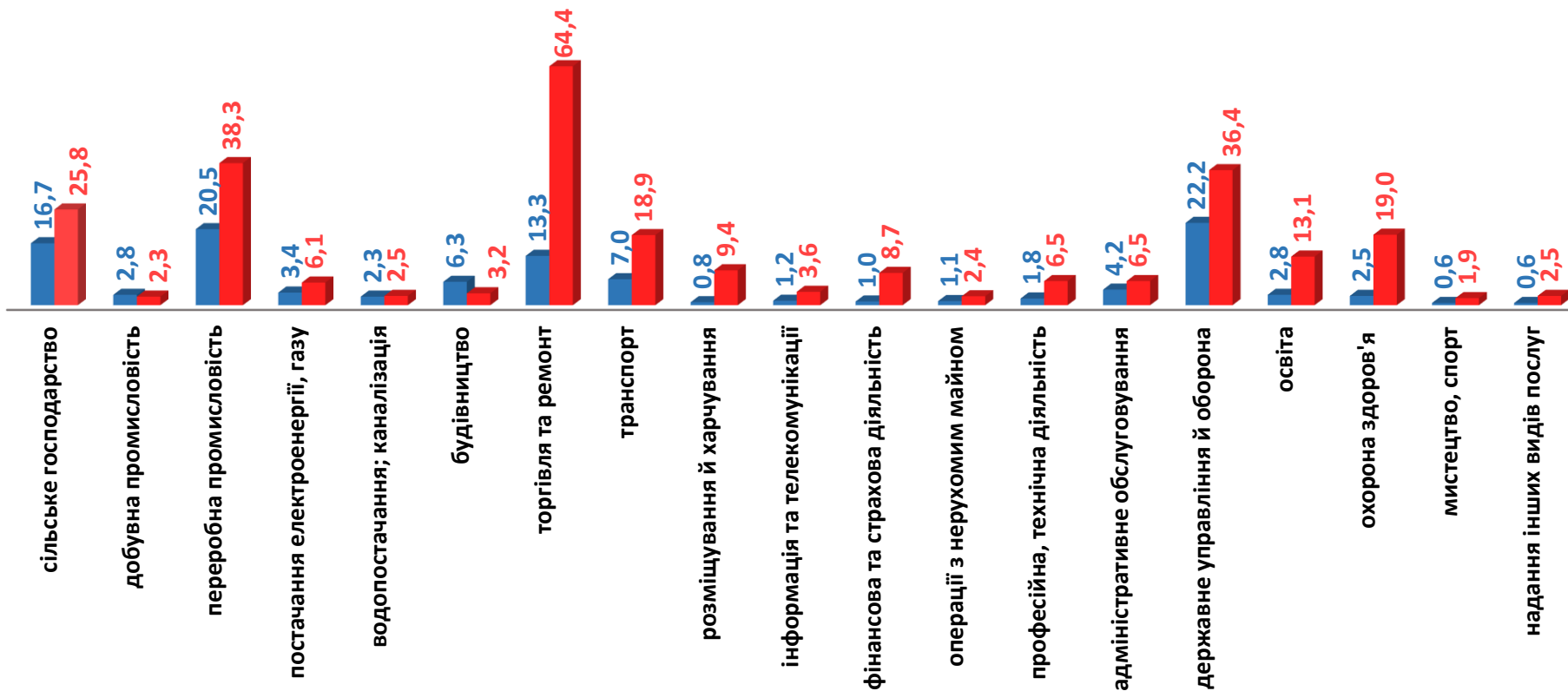
111,1 тис. чоловіків
раніше працювали



348,0 тис. жінок

з них:

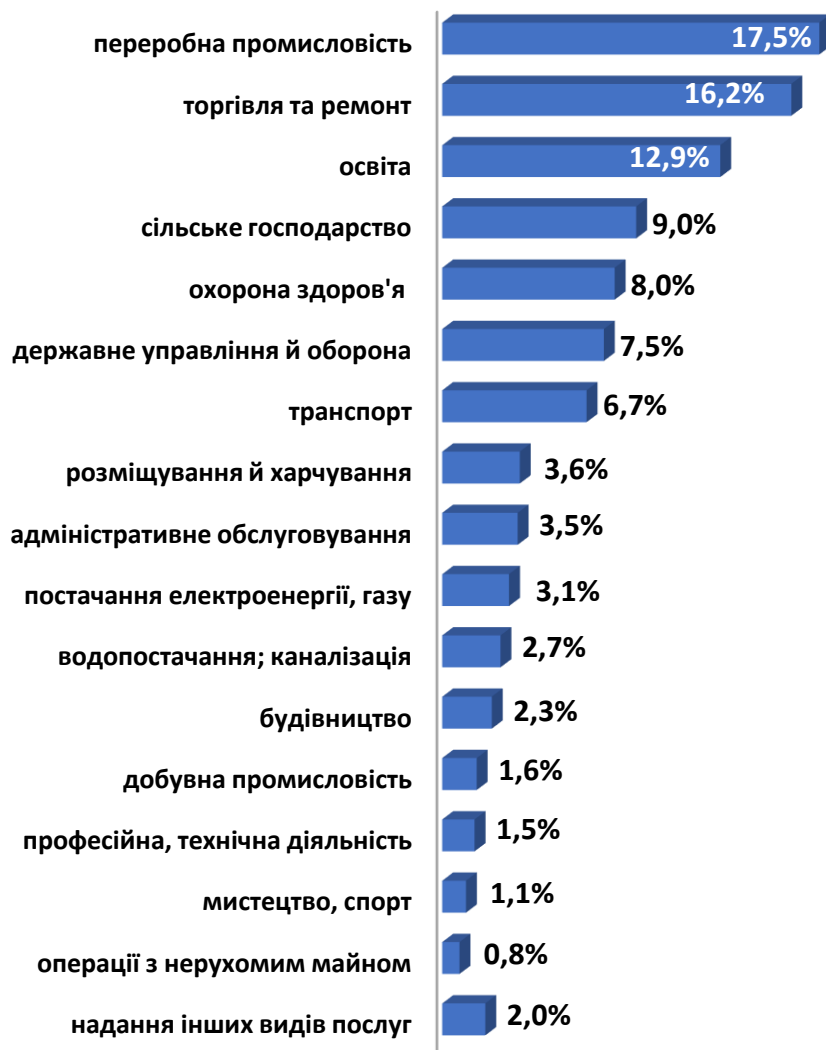
271,5 тис. жінок
раніше працювали





Попит та пропозиція на зареєстрованому ринку праці у 2023 році

Структура вакансій, % (за видами економічної діяльності)



Структура безробітних, % (за видами економічної діяльності, на яких вони раніше працювали)



Кількість вакансій та чисельність безробітних

за окремими видами переробної промисловості

Усього переробна промисловість:

57,7 тис. вакансій

58,8 тис. безробітних були зайнятими
у переробній промисловості



■ кількість вакансій, тис. од. ■ чисельність безробітних, тис. осіб

Чисельність безробітних за статтю

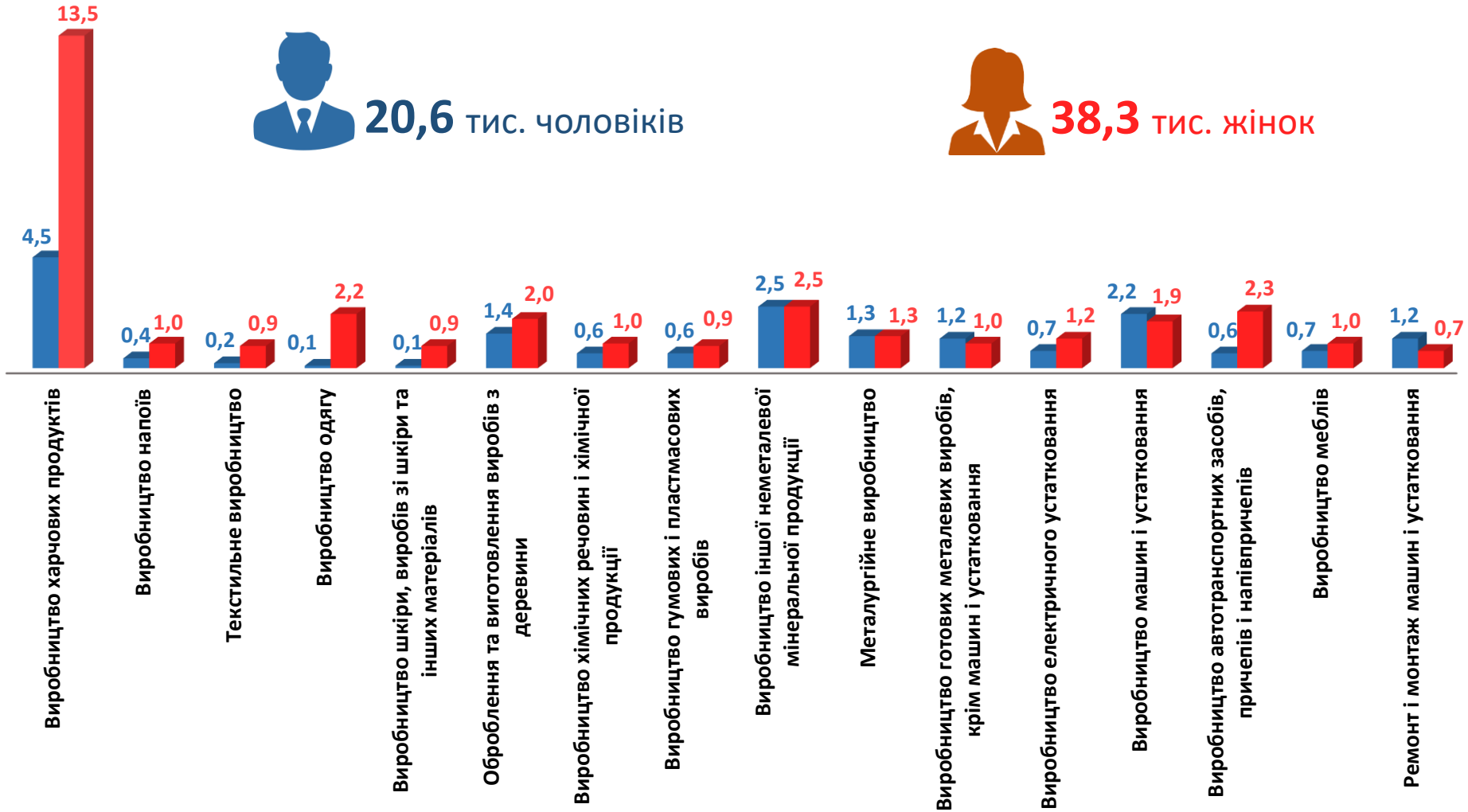
(за статтю та окремими видами переробної промисловості підприємств,
на яких вони раніше працювали)



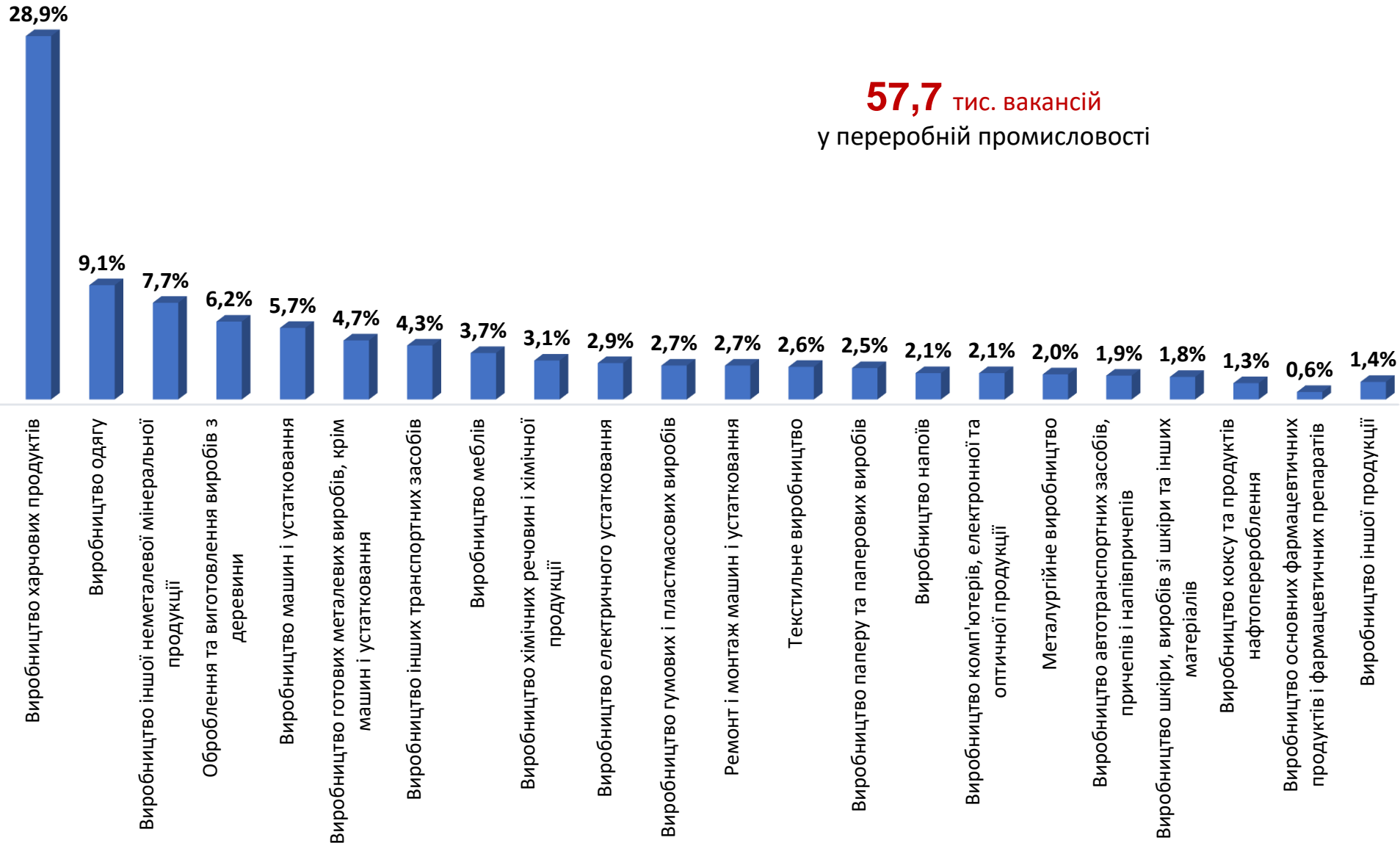
20,6 тис. чоловіків



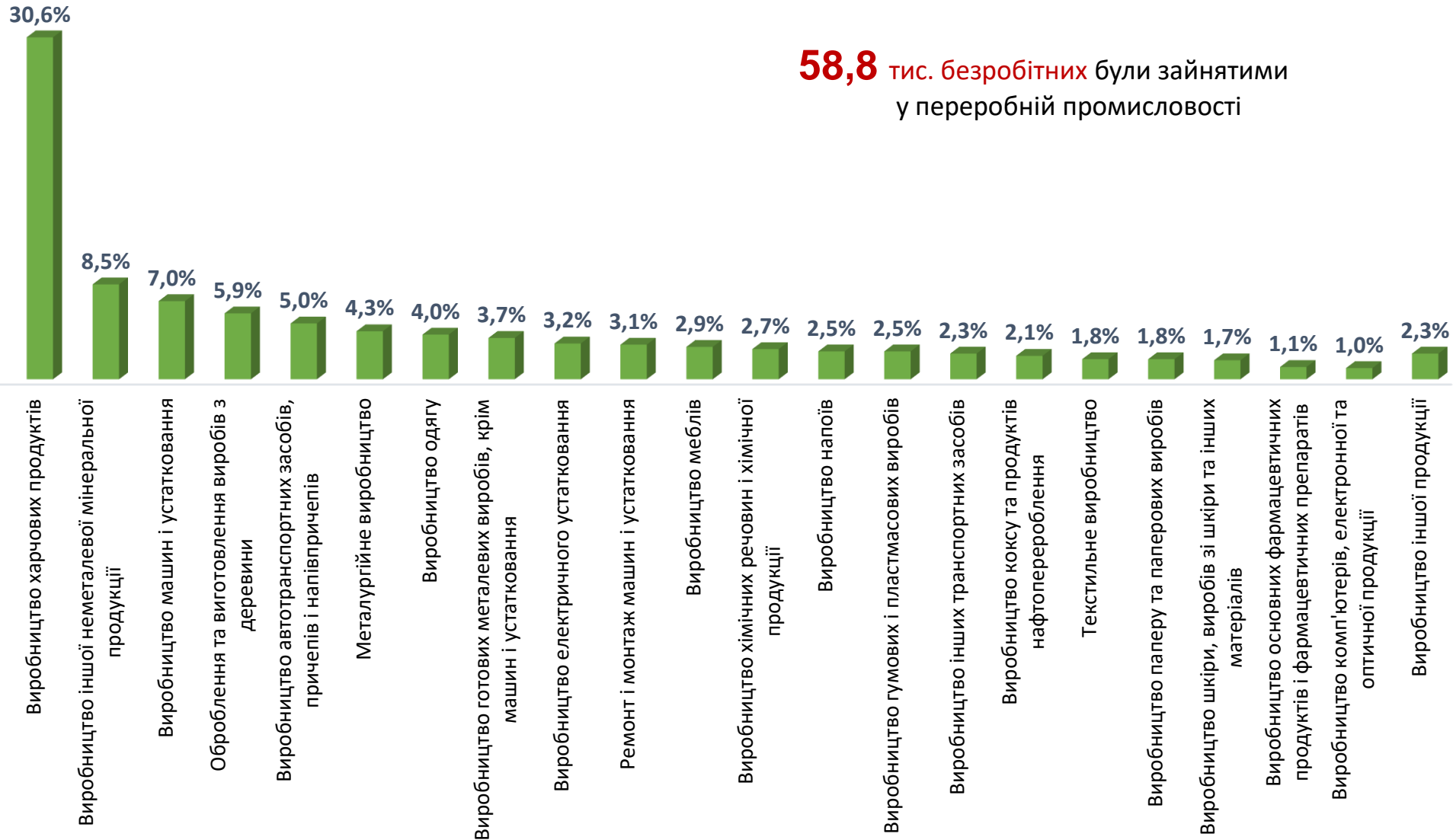
38,3 тис. жінок



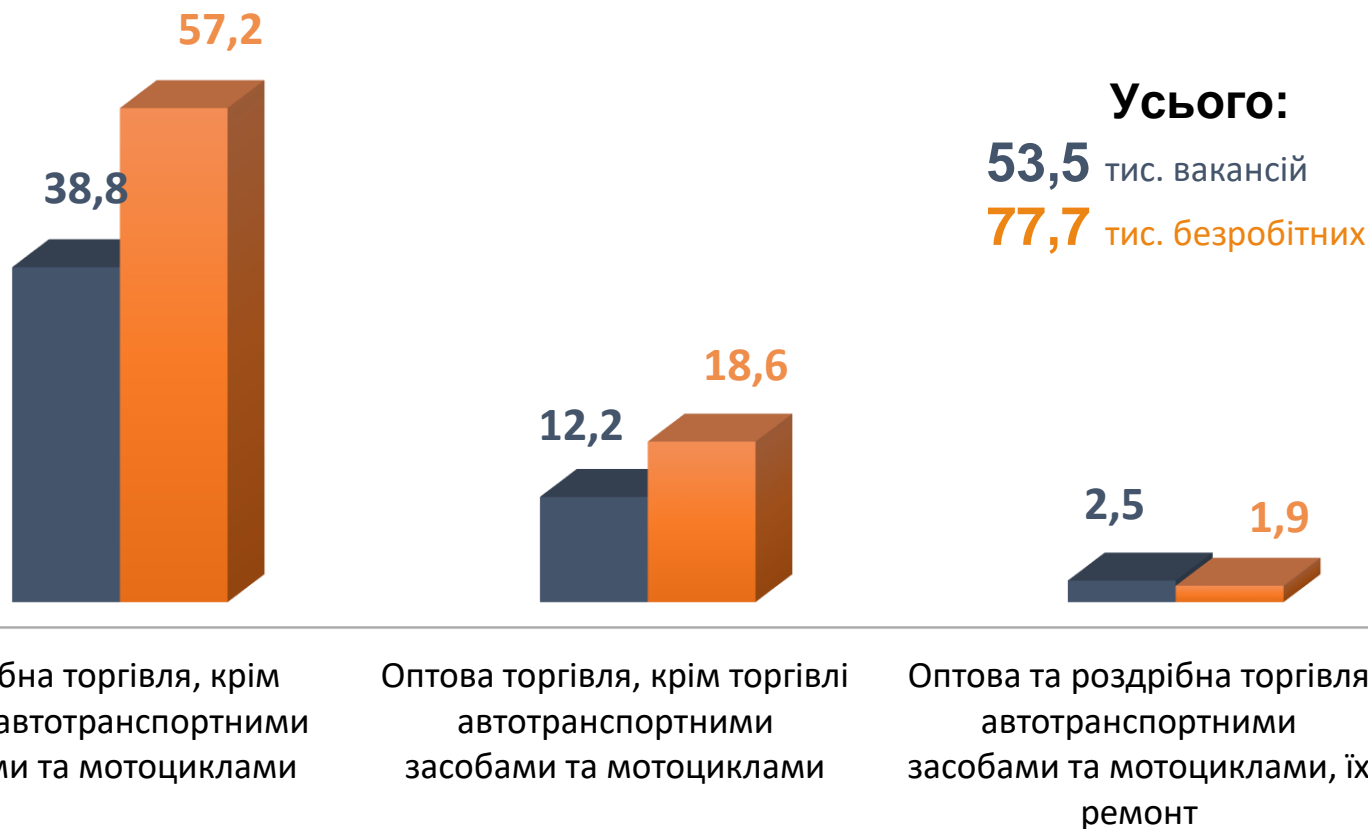
Структура вакансій за видами переробної промисловості, %



Структура безробітних за видами переробної промисловості, %



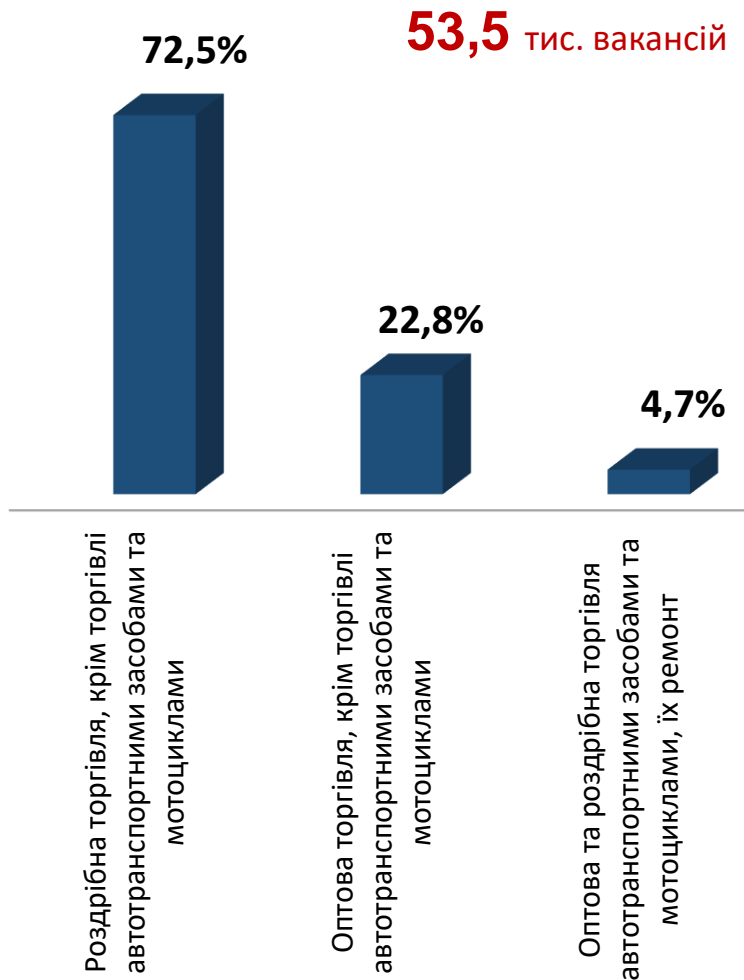
Кількість вакансій та чисельність безробітних за видами оптової та роздрібної торгівлі



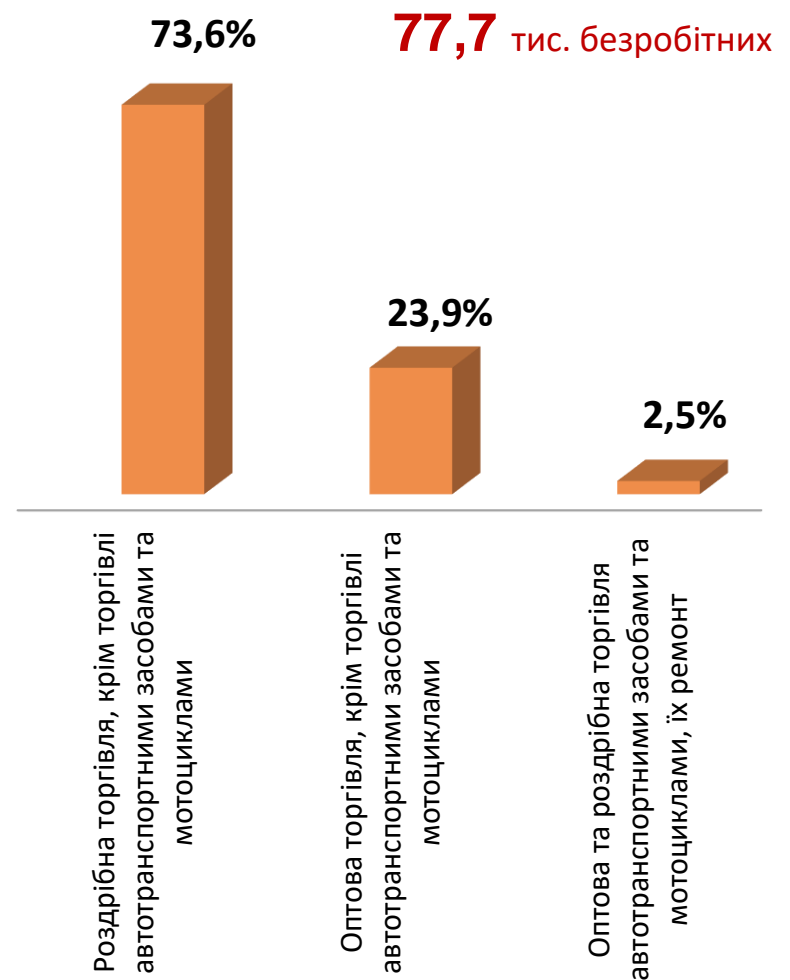
■ Кількість вакансій, тис. одиниць

■ Чисельність безробітних, тис. осіб

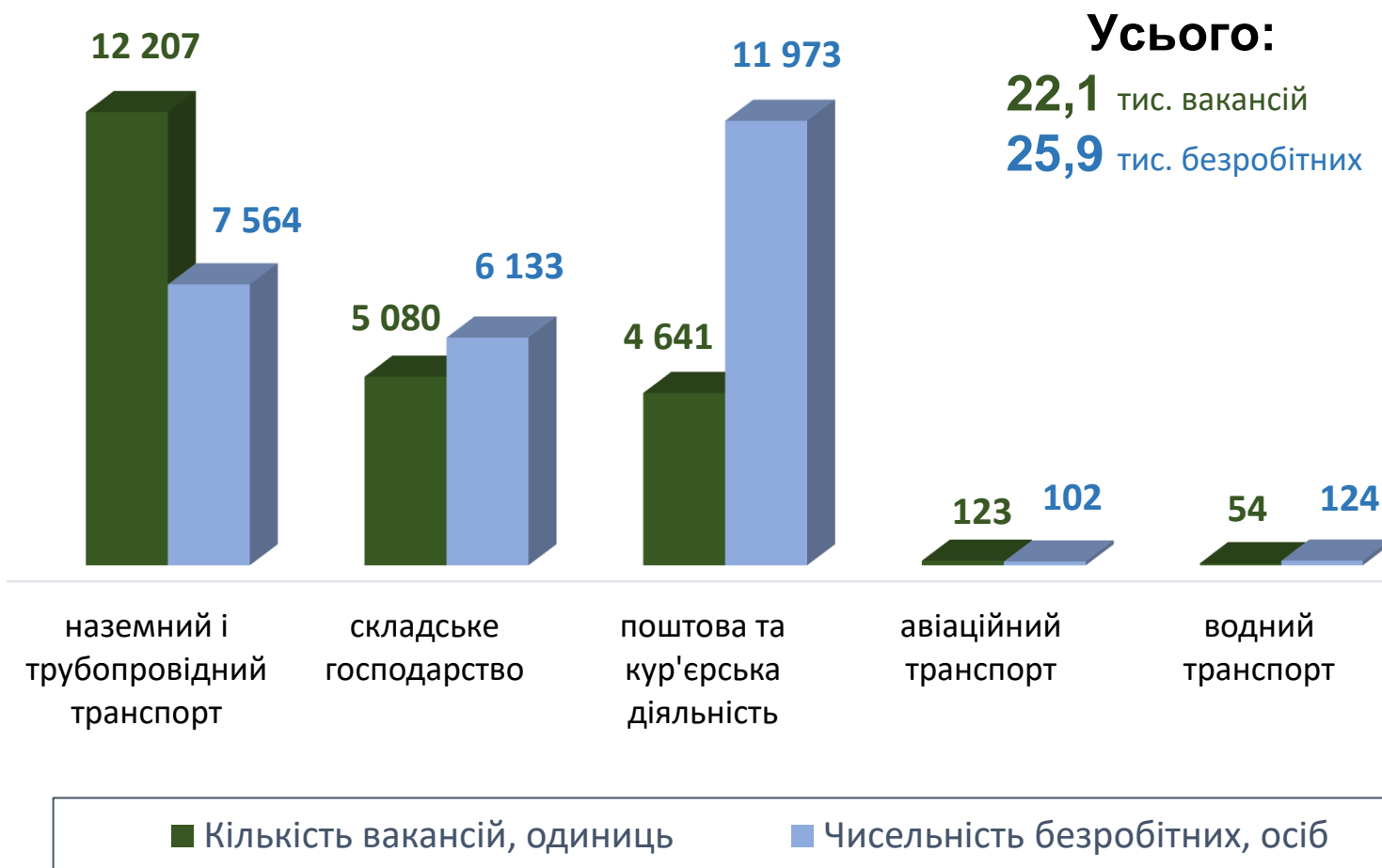
Структура вакансій за видами оптової та роздрібної торгівлі, %



Структура безробітних за видами оптової та роздрібної торгівлі, %

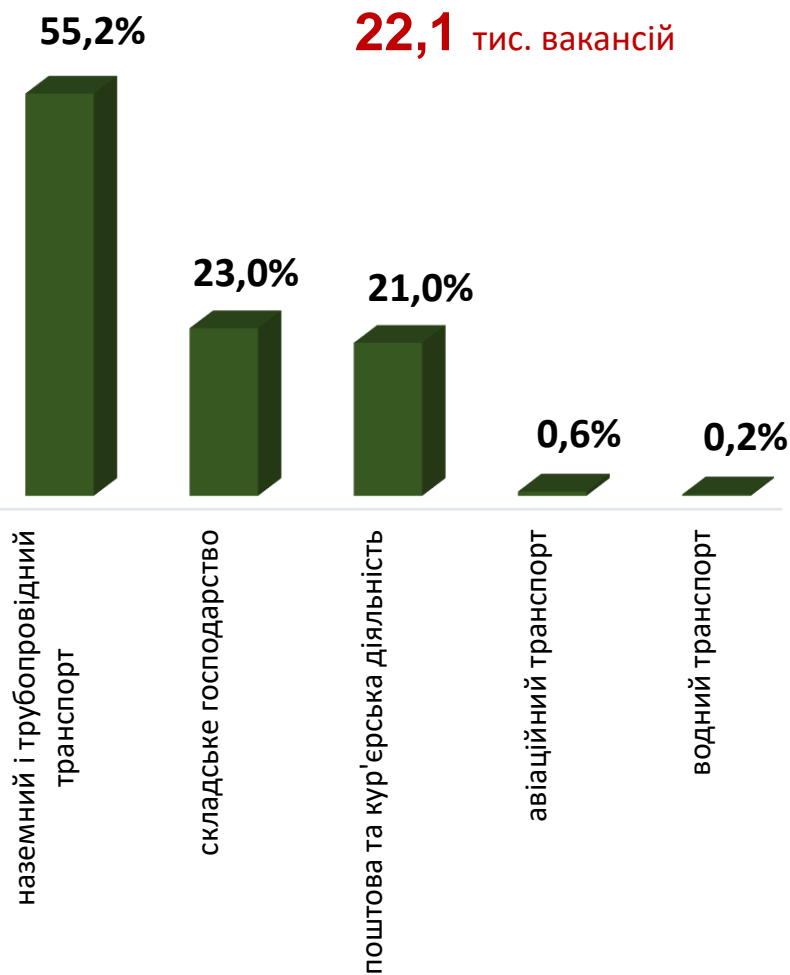


Кількість вакансій та чисельність безробітних у сфері транспорту



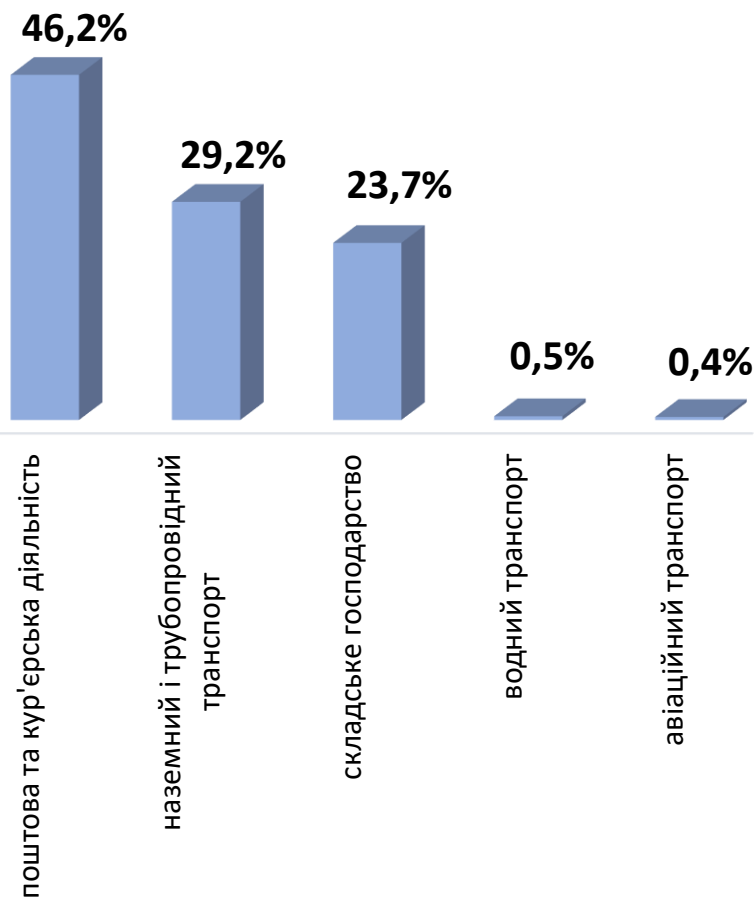
Структура вакансій, % у сфері транспорту

22,1 тис. вакансій



Структура безробітних, % у сфері транспорту

25,9 тис. безробітних

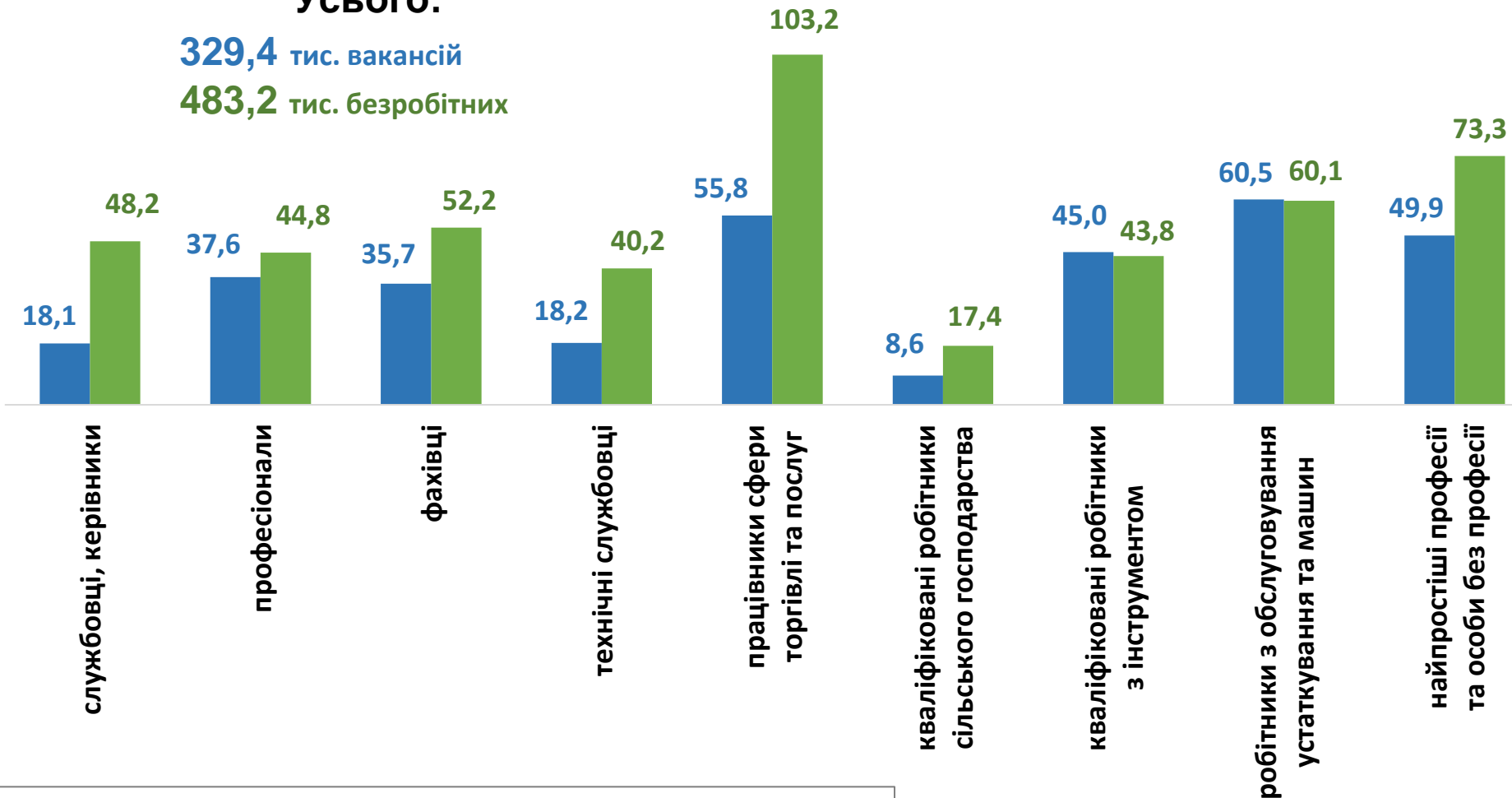


Кількість вакансій та чисельність безробітних за професійними групами

Усього:

329,4 тис. вакансій

483,2 тис. безробітних



■ кількість вакансій, тис. од. ■ чисельність безробітних, тис. осіб

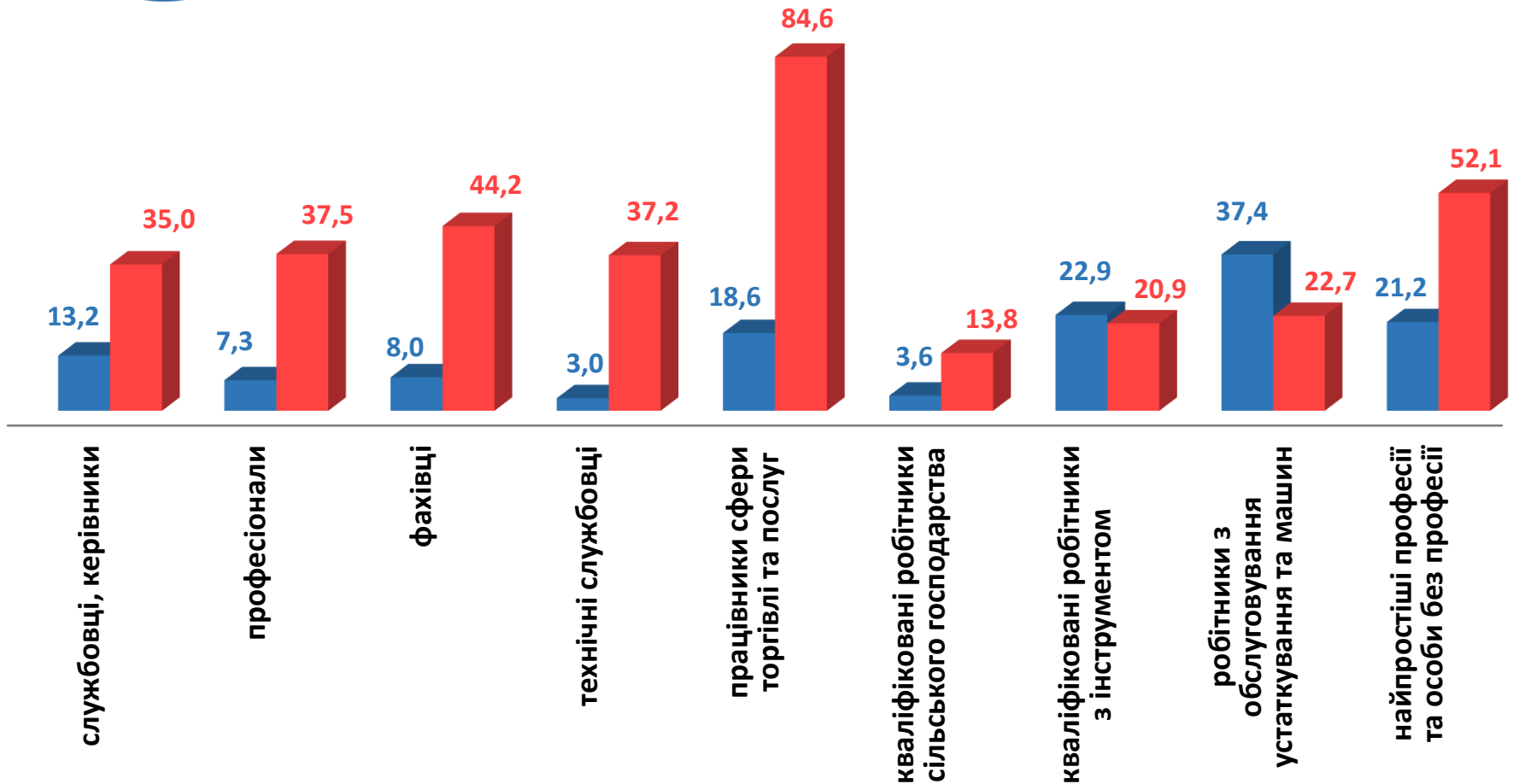
Чисельність безробітних за статтю за статтю та професійними групами



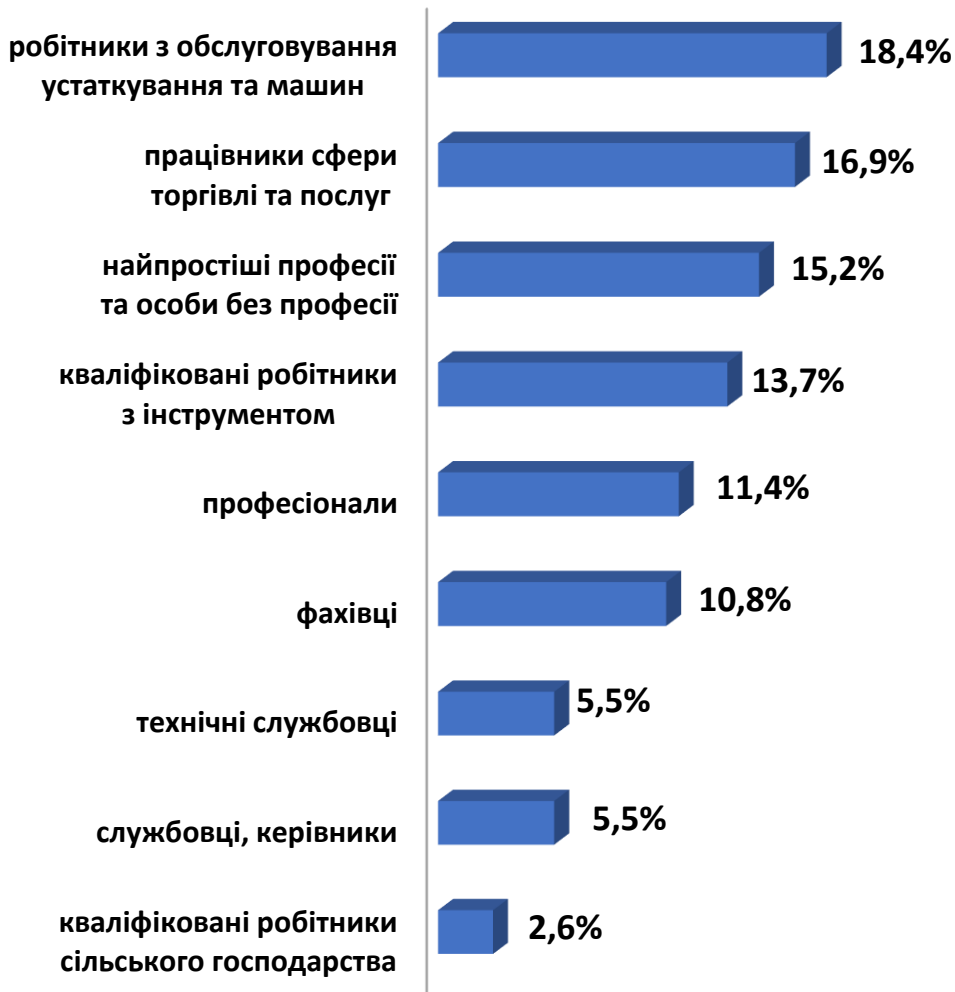
135,2 тис. чоловіків



348,0 тис. жінок



Структура вакансій за професійними групами, %

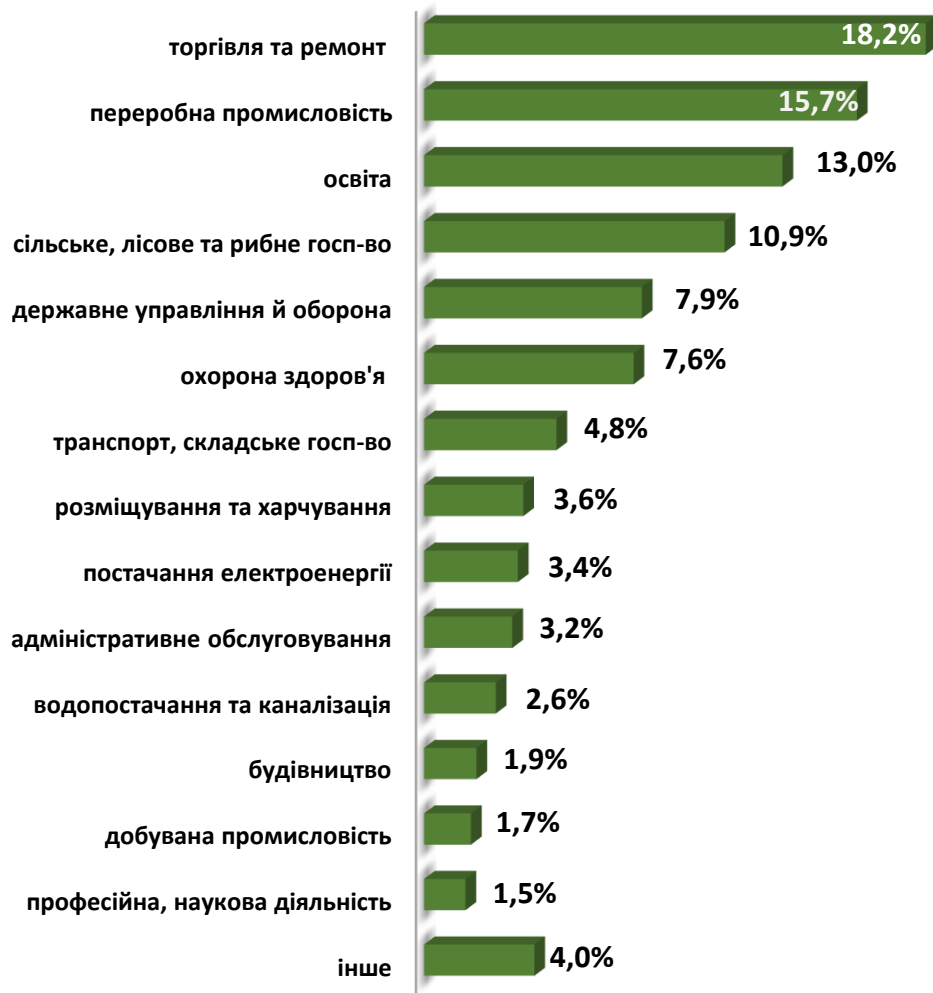


Структура безробітних за професійними групами, %

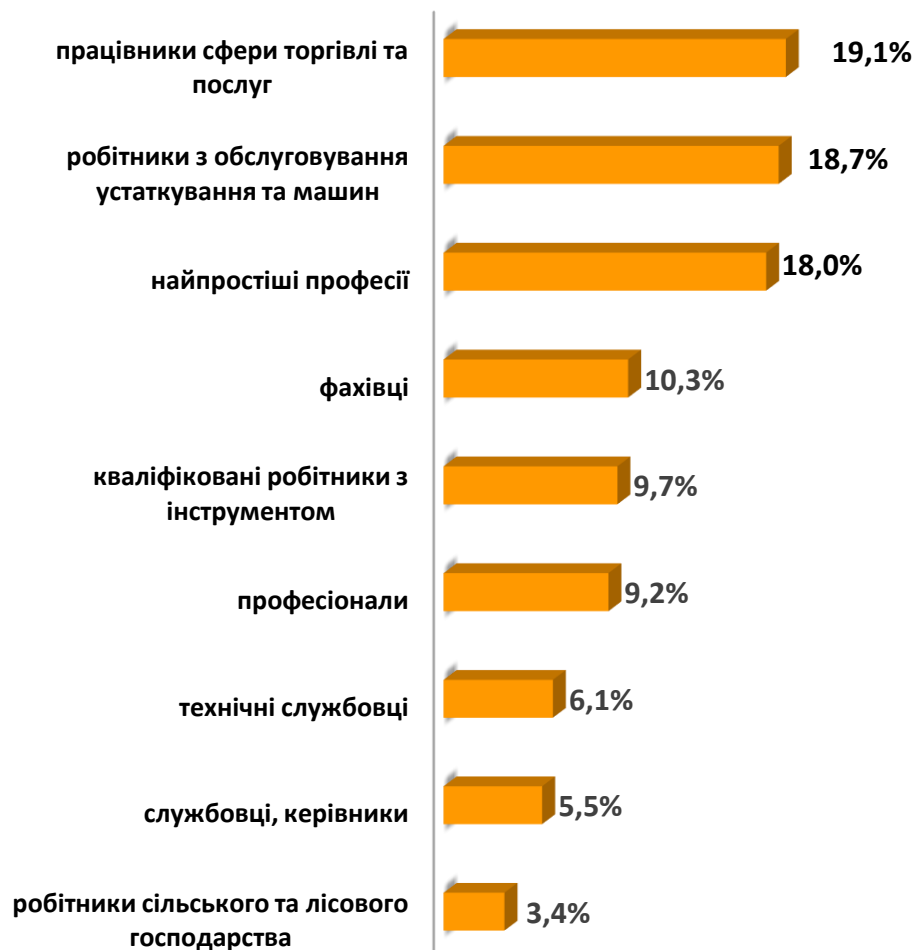


Структура працевлаштованих, %

За видами економічної діяльності



За професійними групами



Структура працевлаштованих безробітних, % за статтю та видами економічної діяльності



ЧОЛОВІКИ



ЖІНКИ



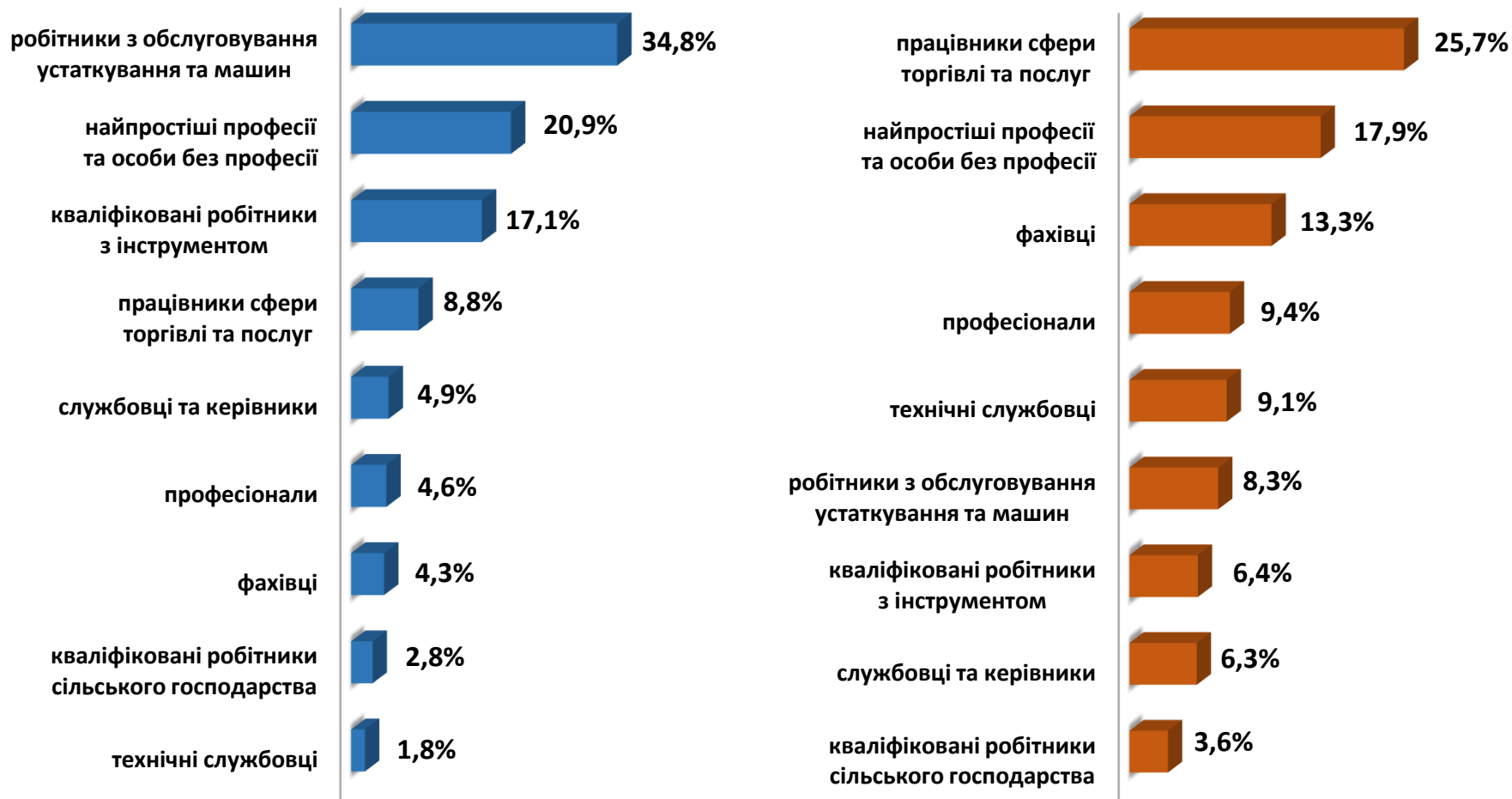
Структура працевлаштованих безробітних, % за статтю та професійними групами



ЧОЛОВІКИ



ЖІНКИ

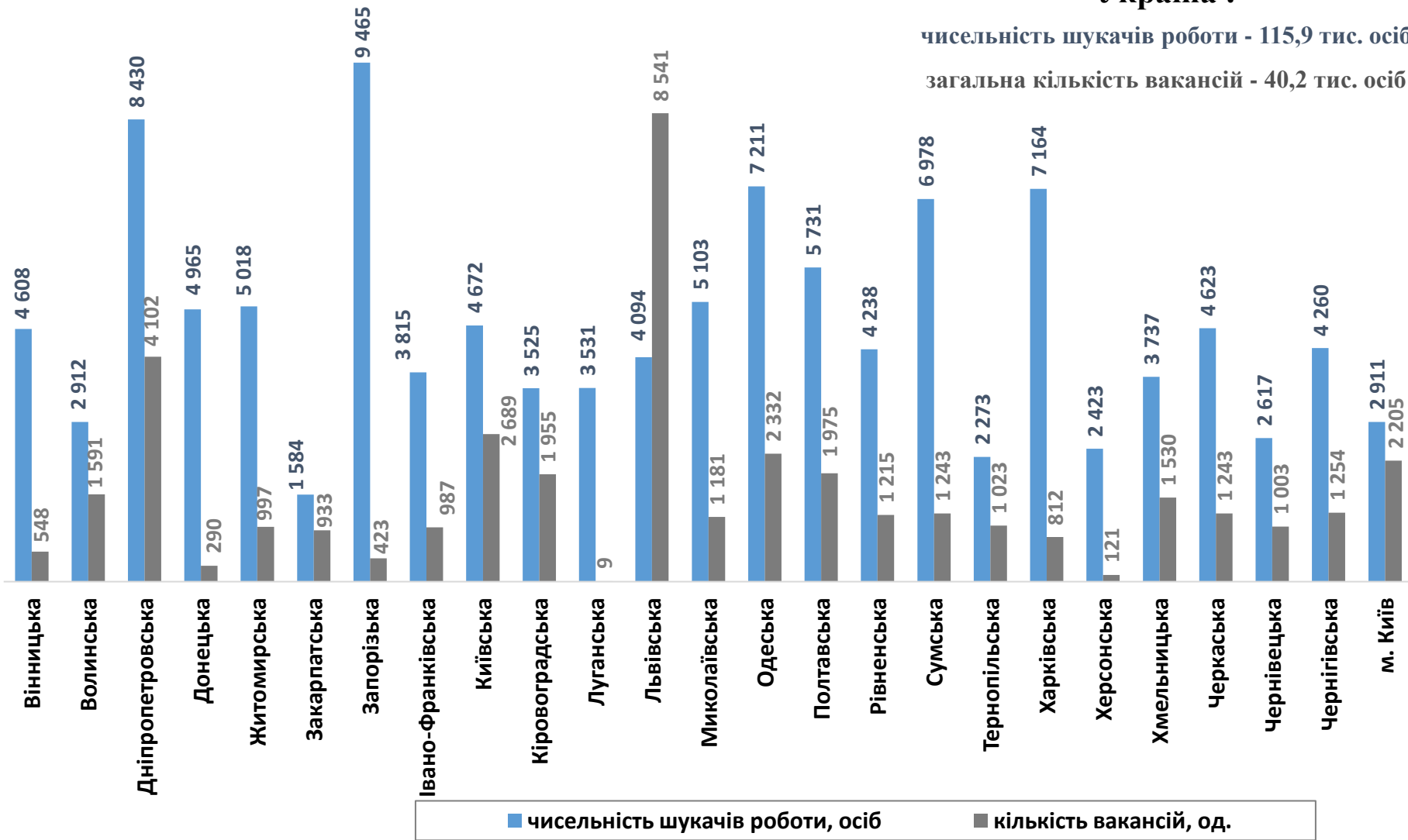


Чисельність зареєстрованих безробітних та кількість вакансій станом на 1 січня 2024 року

Україна :

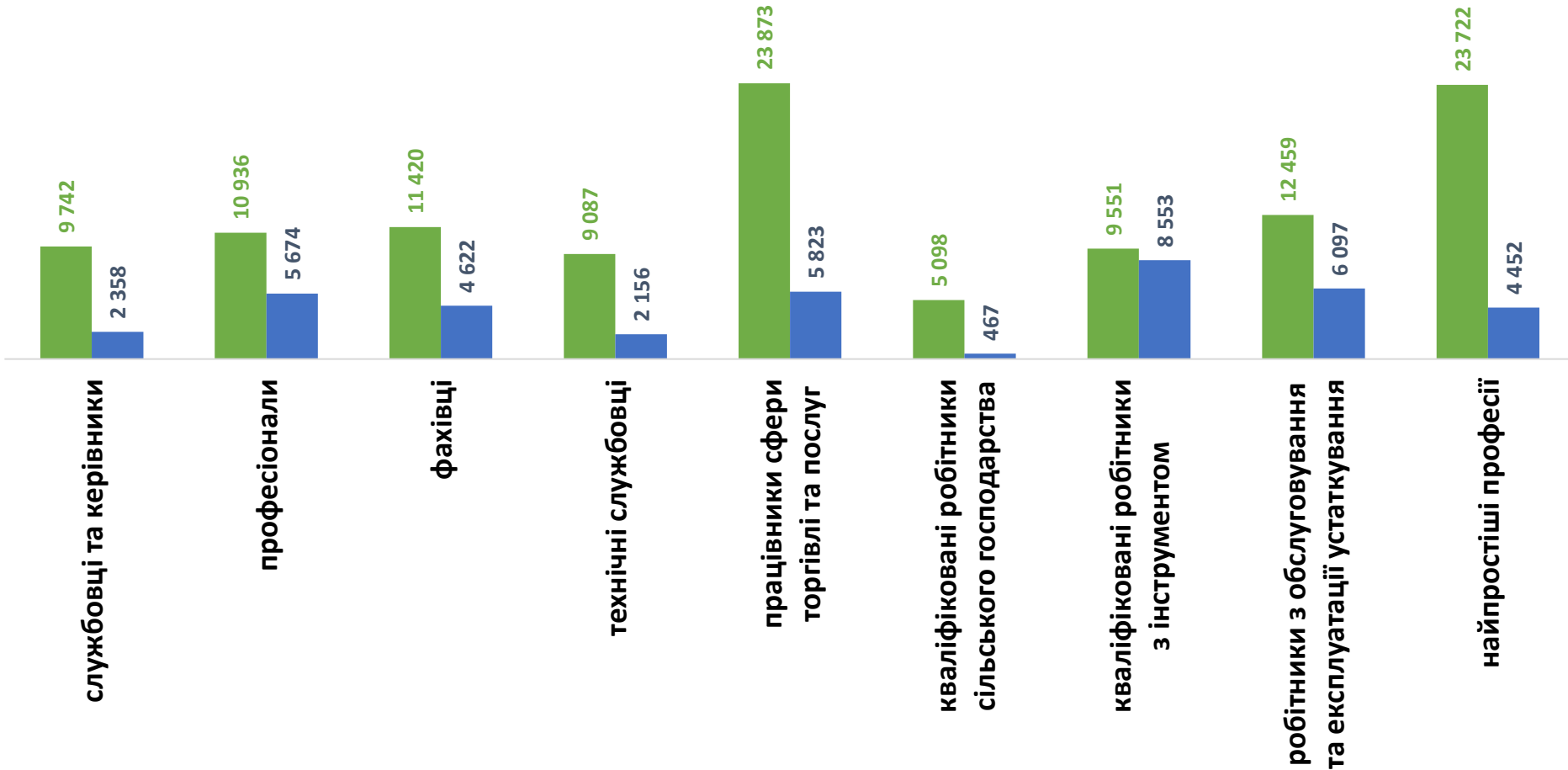
чисельність шукачів роботи - 115,9 тис. осіб

загальна кількість вакансій - 40,2 тис. осіб



Чисельність зареєстрованих безробітних та кількість вакансій станом на 1 січня 2024 року

За професійними групами



■ чисельність безробітних, осіб

■ кількість вакансій, одиниць



Професії, за якими кількість вакансій є найбільшою, станом на 1 січня 2024 року за професійними групами **ТОП-10**

Службовці та керівники

- менеджер (управитель) із збуту
- головний бухгалтер
- менеджер (управитель)
- начальник відділу поштового зв'язку
- майстер
- завідувач господарства
- начальник відділу
- керівник гуртка
- начальник відділення зв'язку
- заступник начальника відділу

Професіонали, фахівці

- бухгалтер
- фахівець
- сестра медична (брат медичний)
- спеціаліст державної служби (місцевого самоврядування)
- вчитель закладу загальної середньої освіти
- фармацевт
- вихователь
- інженер
- інспектор (пенітенціарна система)
- майстер виробничого навчання



Професії, за якими кількість вакансій є найбільшою, станом на 1 січня 2024 року за професійними групами **ТОП-10**

Технічні службовці

- касир торговельного залу
- службовець на складі (комірник)
- адміністратор
- оператор поштового зв'язку
- касир-операціоніст
- адміністратор (господар) залу
- касир (в банку)
- сортувальник поштових відправлень та виробів друку
- обліковець
- діловод

Працівники сфери торгівлі та послуг

- продавець продовольчих товарів
- кухар
- продавець-консультант
- охоронник
- офіціант
- молодша медична сестра (молодший медичний брат) (санітарка, санітарка-прибиральниця, санітарка-буфетниця та ін.)
- продавець непродовольчих товарів
- бармен
- бариста
- помічник вихователя



Професії, за якими кількість вакансій є найбільшою, станом на 1 січня 2024 року за професійними групами **ТОП-10**

Кваліфіковані робітники сільського господарства

- робітник з догляду за тваринами
- робітник з комплексного обслуговування сільськогосподарського виробництва
- робітник фермерського господарства
- оператор машинного доїння
- оператор свинарських комплексів і механізованих ферм
- свинар
- птахівник
- тваринник
- оператор птахофабрик та механізованих ферм
- оператор тваринницьких комплексів та механізованих ферм

Кваліфіковані робітники з інструментом

- швачка
- електрик з ремонту та обслуговування електроустаткування
- слюсар-ремонтник
- електрогазозварник
- слюсар з ремонту колісних транспортних засобів
- слюсар-сантехнік
- пекар
- робітник з комплексного обслуговування й ремонту будинків
- маляр
- слюсар-електрик з ремонту електроустаткування



Професії, за якими кількість вакансій є найбільшою, станом на 1 січня 2024 року за професійними групами **ТОП-10**

Робітники з обслуговування устаткування

- водій автотранспортних засобів
- токар
- тракторист
- водій навантажувача
- оператор заправних станцій
- оператор котельні
- оператор верстатів з програмним керуванням
- машиніст екскаватора
- тракторист-машиніст сільськогосподарського (лісогосподарського) виробництва
- машиніст (кочегар) котельної

Найпростіші професії

- підсобний робітник
- вантажник
- прибиральник службових приміщень
- дворник
- укладальник-пакувальник
- прибиральник територій
- прибиральник виробничих приміщень
- кухонний робітник
- робітник з благоустрою
- сторож



Професії, по яких чисельність безробітних є найбільшою, станом на 1 січня 2024 року ТОП-20

- підсобний робітник
- продавець продовольчих товарів
- прибиральник службових приміщень
- кухар
- продавець непродовольчих товарів
- продавець-консультант
- водій автотранспортних засобів
- бухгалтер
- охоронник
- робітник з комплексного обслуговування сільськогосподарського виробництва
- молодша медична сестра (молодший медичний брат) (санітарка, санітарка-прибиральниця, санітарка-буфетниця та ін.)
- тракторист-машиніст сільськогосподарського (лісогосподарського) виробництва
- сторож
- укладальник-пакувальник
- спеціаліст державної служби (місцевого самоврядування)
- фахівець
- робітник з благоустрою
- касир торговельного залу
- вчитель закладу загальної середньої освіти
- сестра медична (брат медичний)

Професії, по яких чисельність безробітних за статтю є найбільшою, станом на 1 січня 2024 року

ТОП-10



Чоловіки

- водій автотранспортних засобів
- підсобний робітник
- охоронник
- тракторист-машиніст сільськогосподарського (лісогосподарського) виробництва
- сторож
- вантажник
- слюсар-ремонтник
- робітник з благоустрою
- тракторист
- робітник з комплексного обслуговування сільськогосподарського виробництва



Жінки

- продавець продовольчих товарів
- підсобний робітник
- прибиральник службових приміщень
- кухар
- продавець непродовольчих товарів
- продавець-консультант
- бухгалтер
- молодша медична сестра
(санітарка, санітарка-прибиральниця, санітарка-буфетниця та ін.)
- робітник з комплексного обслуговування сільськогосподарського виробництва
- укладальник-пакувальник