



**ПОПИТ ТА ПРОПОЗИЦІЯ
НА ЗАРЕЄСТРОВАНОМУ
РИНКУ ПРАЦІ
У СІЧНІ-ЛИСТОПАДІ 2023 РОКУ**

www.dcz.gov.ua



Попит та пропозиція на зареєстрованому ринку праці у січні-листопаді 2023 року

Протягом січня-листопада 2023 року роботодавці проінформували центри зайнятості про наявність 315,1 тис. вакансій.

Структура вакансій за видами економічної діяльності була наступною: 18% вакансій пропонувався на підприємствах переробної промисловості; 16% – в оптовій та роздрібній торгівлі; 13% - у сфері освіти; 9% – у сільському господарстві; 8% - у сфері охорони здоров'я; 8% - в державному управлінні й обороні; 7% - у сфері транспорту;

У професійному розрізі найбільше вакансій пропонувалося для працевлаштування: робітників з обслуговування, експлуатації устаткування та машин (19%); працівників сфери торгівлі та послуг (17%); представників найпростіших професій (15%); кваліфікованих робітників з інструментом (14%); професіоналів (11%); фахівців (11%); службовців та керівників (6%).

Станом на 1 грудня 2023 року загальна кількість вакансій, зареєстрованих в Державній службі зайнятості, становила 61,3 тис. одиниць.

За видами економічної діяльності, більшість вакансій налічується на підприємствах переробної промисловості (21%), в оптовій та роздрібній торгівлі (16%), на транспорті та пошті (11%), у сфері освіти (9%), у сфері охорони здоров'я та наданні соціальної допомоги (8%), у державному управлінні та обороні (7%).

За професійними групами найбільше вакансій подано для працевлаштування:

- кваліфікованих робітників з інструментом – 22% всіх поданих вакансій (швачка, електромонтер з ремонту та обслуговування електроустаткування, слюсар-ремонтник, слюсар-сантехнік, електрогазозварник, слюсар з ремонту колісних транспортних засобів, пекар, маляр);

- робітників з обслуговування, експлуатації устаткування та машин – 16% (водій, токарь, оператор/машиніст котельні, тракторист, водій навантажувача, оператор заправних станцій, дорожній робітник, машиніст екскаватора, фрезерувальник, оператор верстатів, машиніст крана (кранівник));

- працівників сфери торгівлі та послуг – 15% (продавець продовольчих та непродовольчих товарів, кухар, продавець-консультант, охоронник, офіціант, молодша медична сестра, бармен, помічник вихователя, соціальний робітник, перукар, бариста);

- професіоналів – 14% (вчитель, вихователь, фармацевт, інженер, лікар загальної практики-сімейний лікар, практичний психолог, інспектор);

- некваліфікованих працівників – 11% (підсобний робітник, вантажник, прибиральник службових та виробничих приміщень, робітник з комплексного прибирання будинків, двірник, укладальник-пакувальник, робітник з благоустрою, прибиральник території, сторож).

- фахівців – 10% (бухгалтер, сестра медична, вихователь, асистент вчителя, майстер виробничого навчання, електромеханік, електрик дільниці, асистент вихователя, механік, диспетчер).



Попит та пропозиція на зареєстрованому ринку праці у січні-листопаді 2023 року

У січні-листопаді 2023 року послугами Державної служби зайнятості скористалися 463,9 тис. зареєстрованих безробітних.

За видами економічної діяльності, серед безробітних, які мали професійний досвід, 21% раніше працювали в оптовій та роздрібній торгівлі; 15% – на підприємствах переробної промисловості; 15% – у державному управлінні й соціальному страхуванні; 11% - у сільському господарстві;

За професійними групами, серед зареєстрованих безробітних переважають працівники сфери торгівлі та послуг (21%); представники найпростіших професій (15%); робітники з обслуговування, експлуатації устаткування та машин (13%); фахівці (11%); службовці та керівники (10%); професіонали (9%); кваліфіковані робітники з інструментом (9%).

Станом на 1 грудня 2023 року послуги Державної служби зайнятості отримували 95,4 тис. зареєстрованих безробітних.

За статтю: у загальній кількості зареєстрованих безробітних, чоловіки становили – 24,0 тис. осіб (або 25%), жінки – 71,4 тис. осіб (або 75%).

За віковими групами: 23% зареєстрованих безробітних були у віці до 35 років; 30% – у віці від 35 до 44 років; 30% – у віці від 45 до 55 років; 17% – понад 55 років.

За освітою: 44% зареєстрованих безробітних мали вищу освіту, 36% – професійно-технічну, 20% – загальну середню освіту.

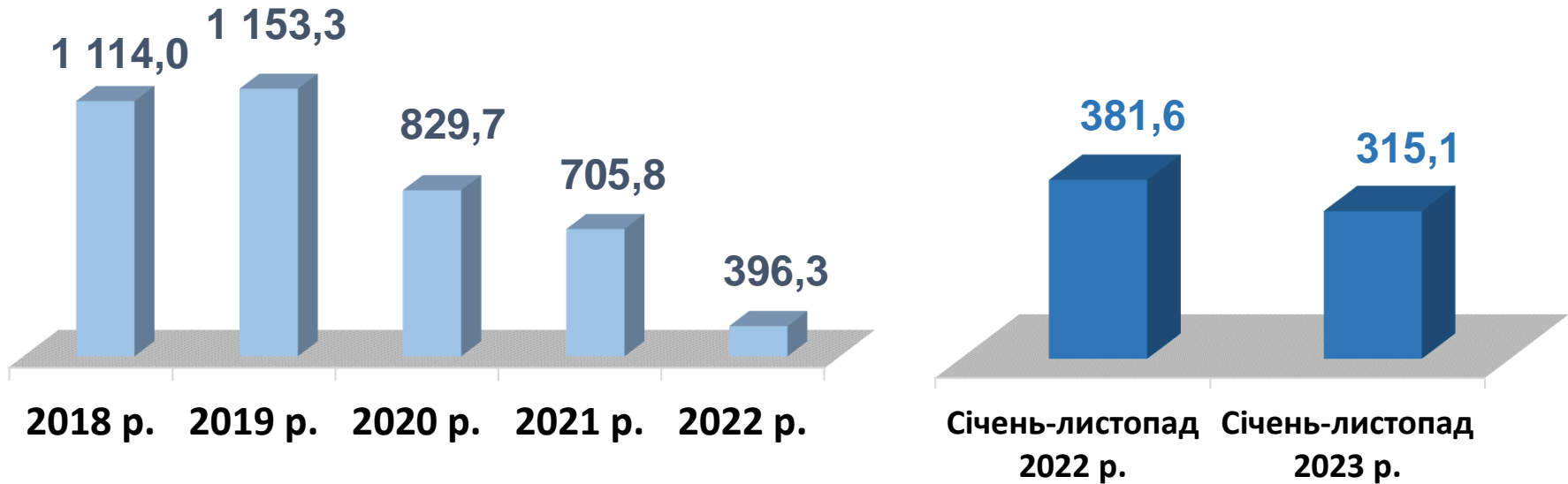
Найбільша нестача вакансій спостерігалася для представників таких професій: для 530 безробітних менеджерів (управителів) із збуту є 274 вакансії; для 526 безробітних економістів є 128 вакансій; для 0,7 тис. безробітних адміністраторів є 242 вакансії; для 1,0 тис. безробітних спеціалістів державної служби (місцевого самоврядування) є 349 вакансій.

Нестача кадрів спостерігалася серед представників таких професій: лікар; швачка; електрик з ремонту та обслуговування електроустаткування; вантажник; слюсар-сантехнік; електрогазозварник; слюсар з ремонту колісних транспортних засобів; токарь; фармацевт; слюсар-електрик з ремонту електроустаткування; інспектор (пенітенціарна система); монтер колії; робітник з комплексного прибирання та утримання будинків з прилеглими територіями; водій навантажувача; слюсар аварійно-відновлювальних робіт; поліцейський (за спеціалізаціями); фрезерувальник; машиніст екскаватора; складач поїздів; монтажник радіоелектронної апаратури та приладів; електрик дільниці; столяр; оператор верстатів з програмним керуванням; слюсар з ремонту рухомого складу; електрозварник ручного зварювання; електромеханік; практичний психолог; оператор котельні; ерготерапевт; закрійник; лікар фізичної та реабілітаційної медицини; інженер-конструктор; електрослюсар підземний; інженер-електронік; фізичний терапевт; електрик з експлуатації розподільних мереж; оператор автоматичних та напівавтоматичних ліній верстатів та установок; слюсар з контрольно-вимірювальних приладів та автоматики (електромеханіка).

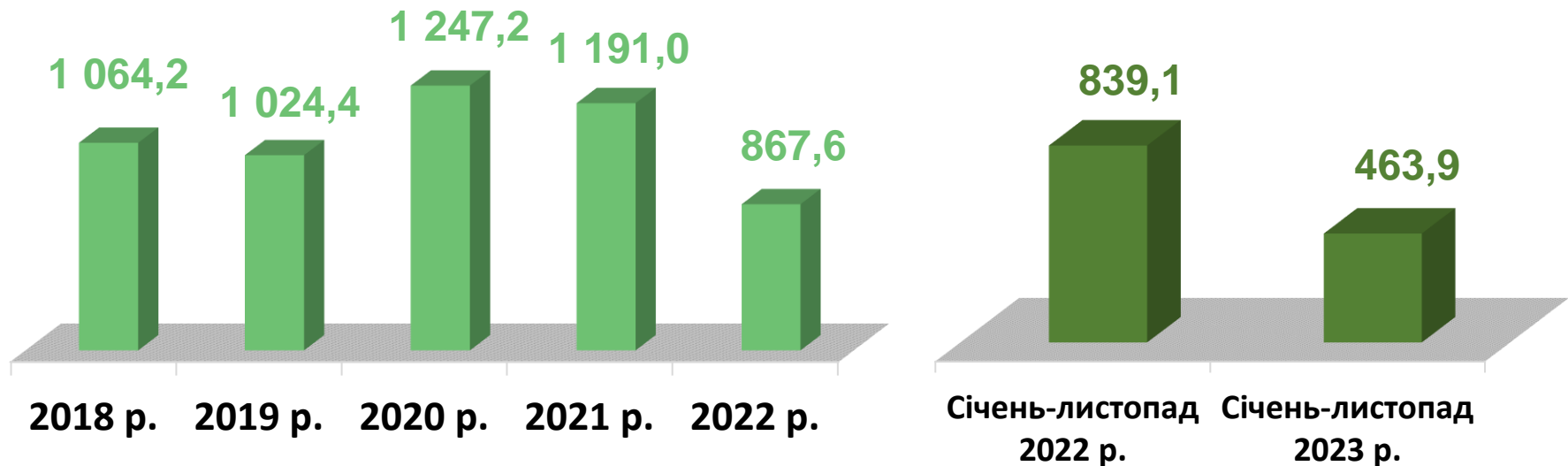


Попит та пропозиція на зареєстрованому ринку праці у січні-листопаді 2023 року

Кількість вакансій, тис. одиниць

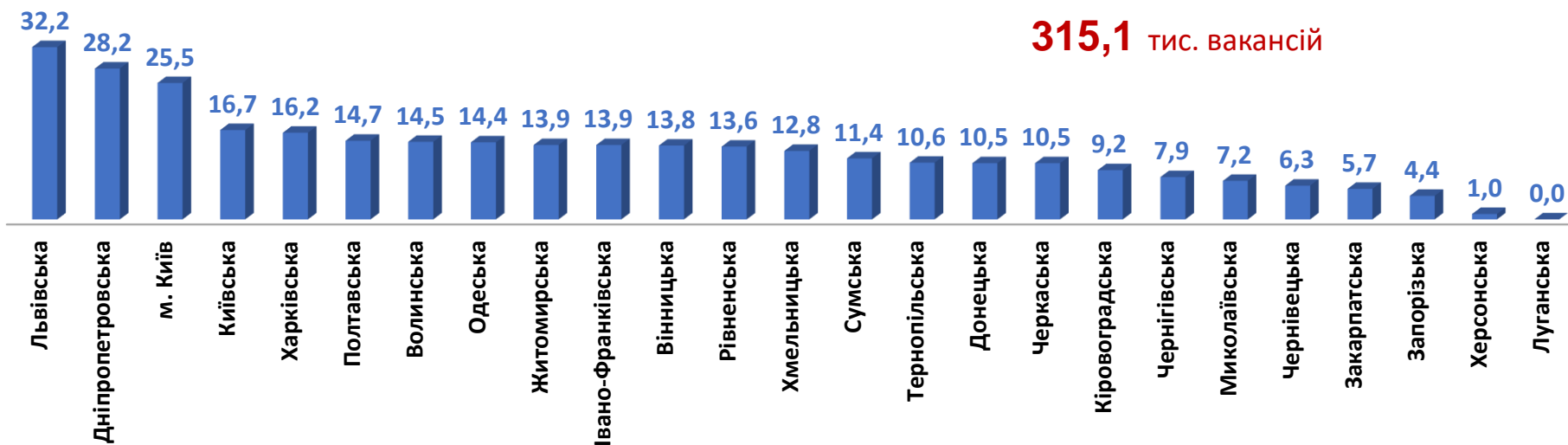


Чисельність безробітних, тис. осіб



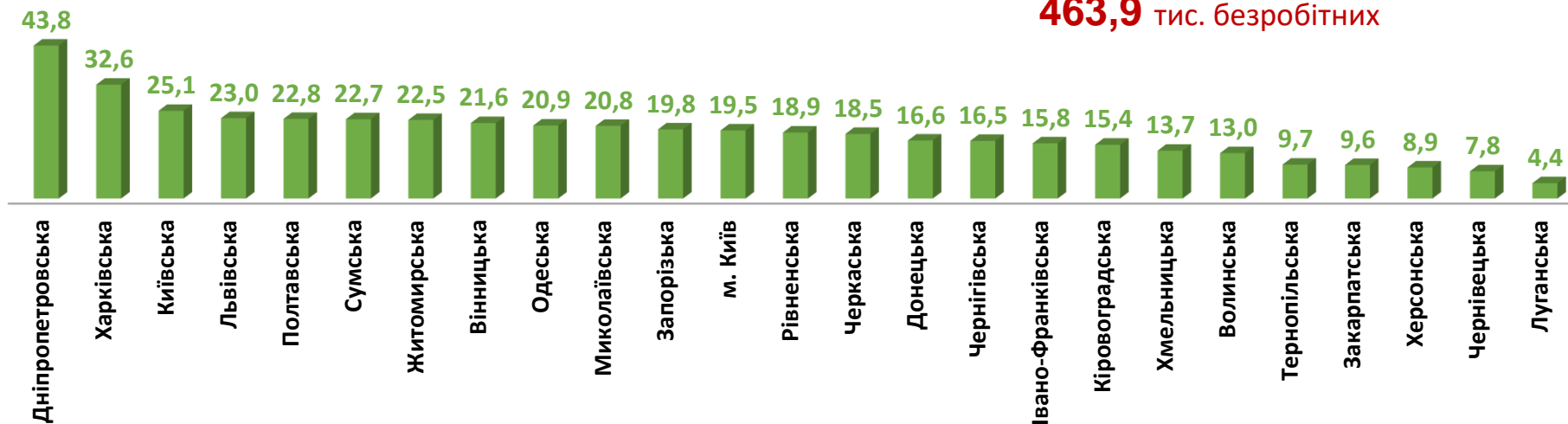
Кількість вакансій за регіонами, тис. одиниць

315,1 тис. вакансій

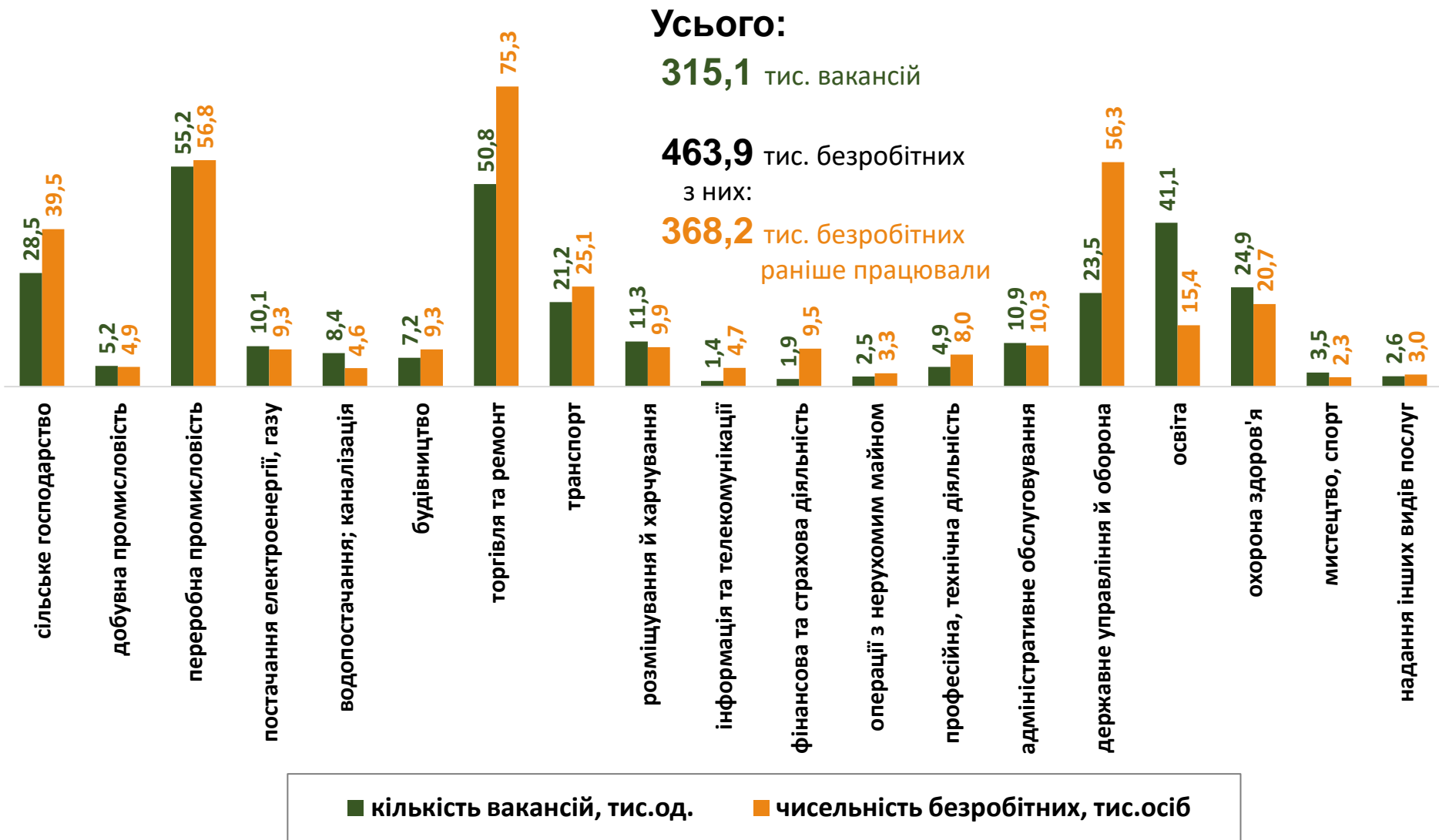


Чисельність безробітних за регіонами, тис. осіб

463,9 тис. безробітних



Кількість вакансій та чисельність безробітних За видами економічної діяльності



Чисельність безробітних за статтю

(за статтю та видами економічної діяльності підприємств, на яких вони раніше працювали)



130,7 тис. чоловіків

з них:

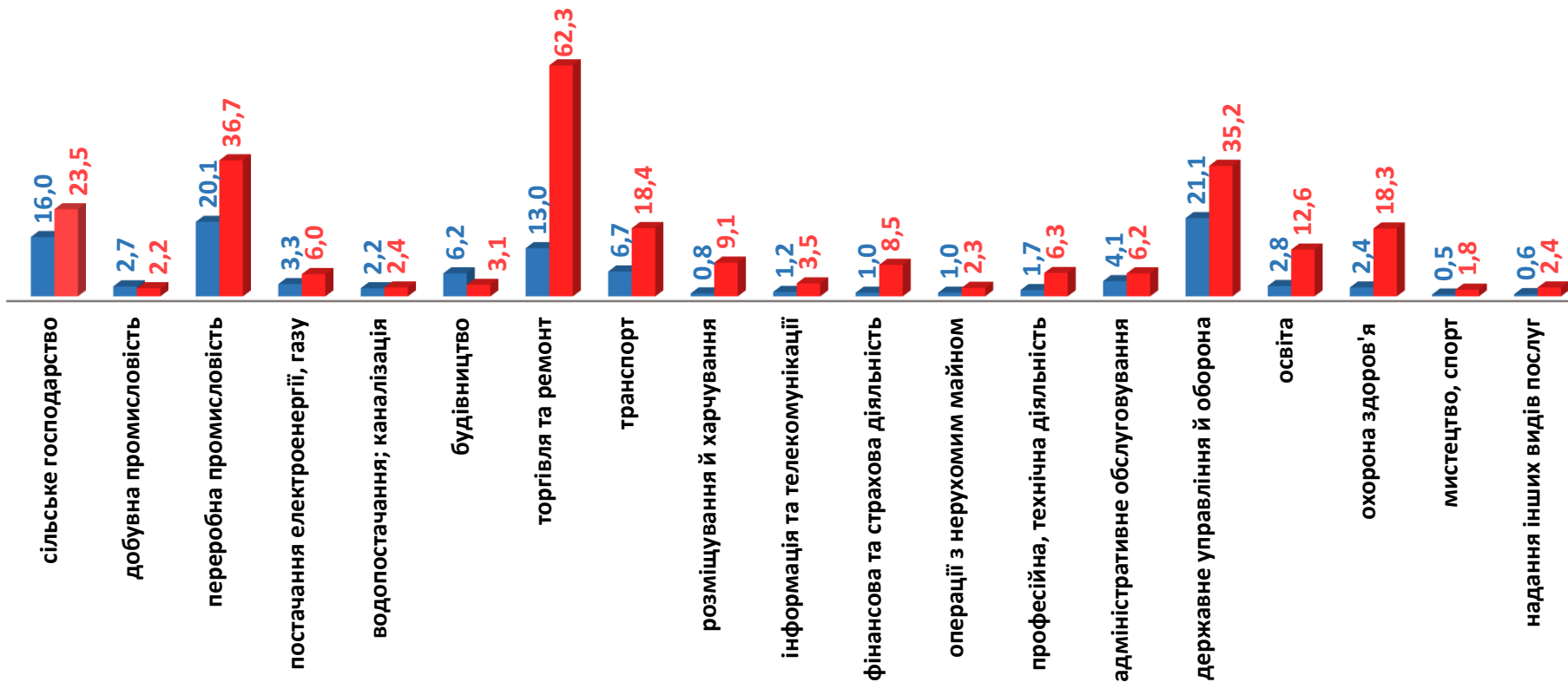
107,4 тис. чоловіків
раніше працювали



333,2 тис. жінок

з них:

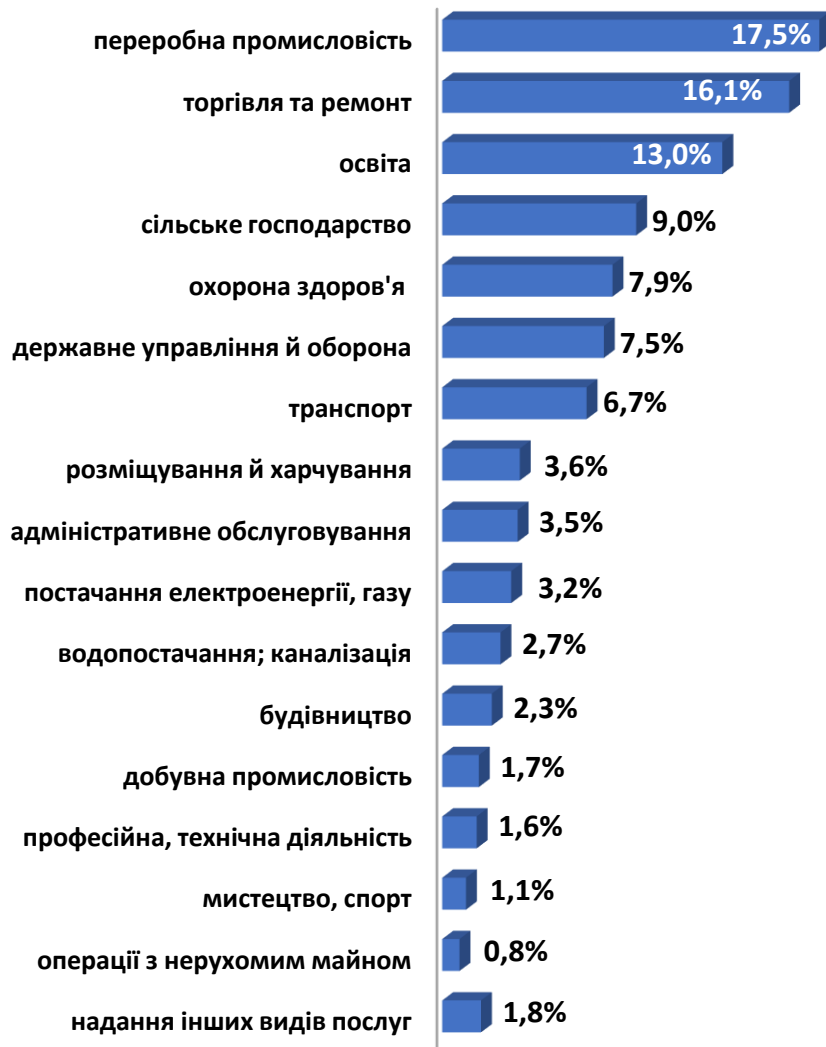
260,8 тис. жінок
раніше працювали





Попит та пропозиція на зареєстрованому ринку праці у січні-листопаді 2023 року

Структура вакансій, % (за видами економічної діяльності)



Структура безробітних, % (за видами економічної діяльності, на яких вони раніше працювали)



Кількість вакансій та чисельність безробітних

за окремими видами переробної промисловості

Усього переробна промисловість:

55,2 тис. вакансій

56,8 тис. безробітних були зайнятими
у переробній промисловості



■ кількість вакансій, тис. од. ■ чисельність безробітних, тис. осіб

Чисельність безробітних за статтю

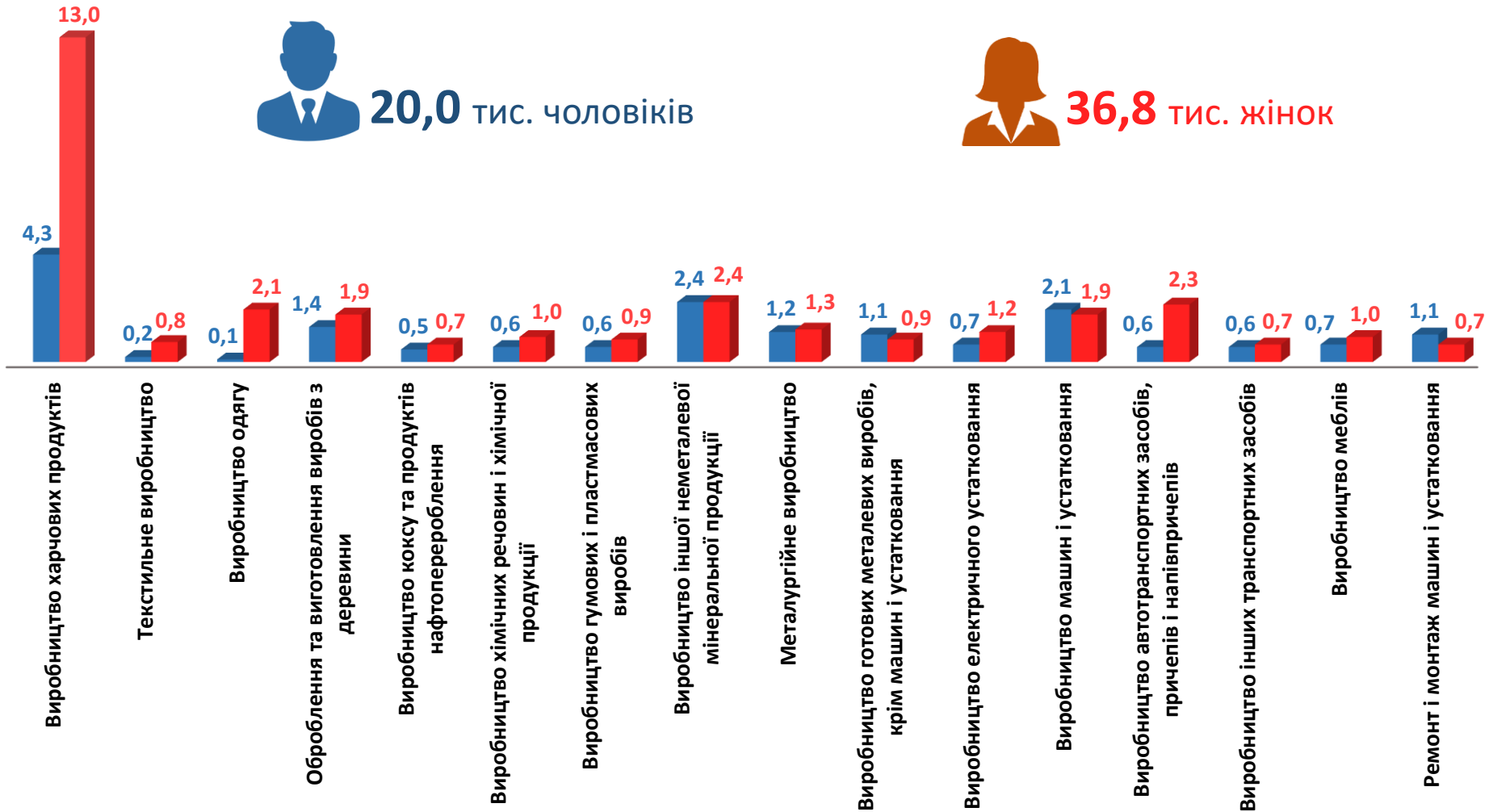
(за статтю та окремими видами переробної промисловості підприємств,
на яких вони раніше працювали)



20,0 тис. чоловіків

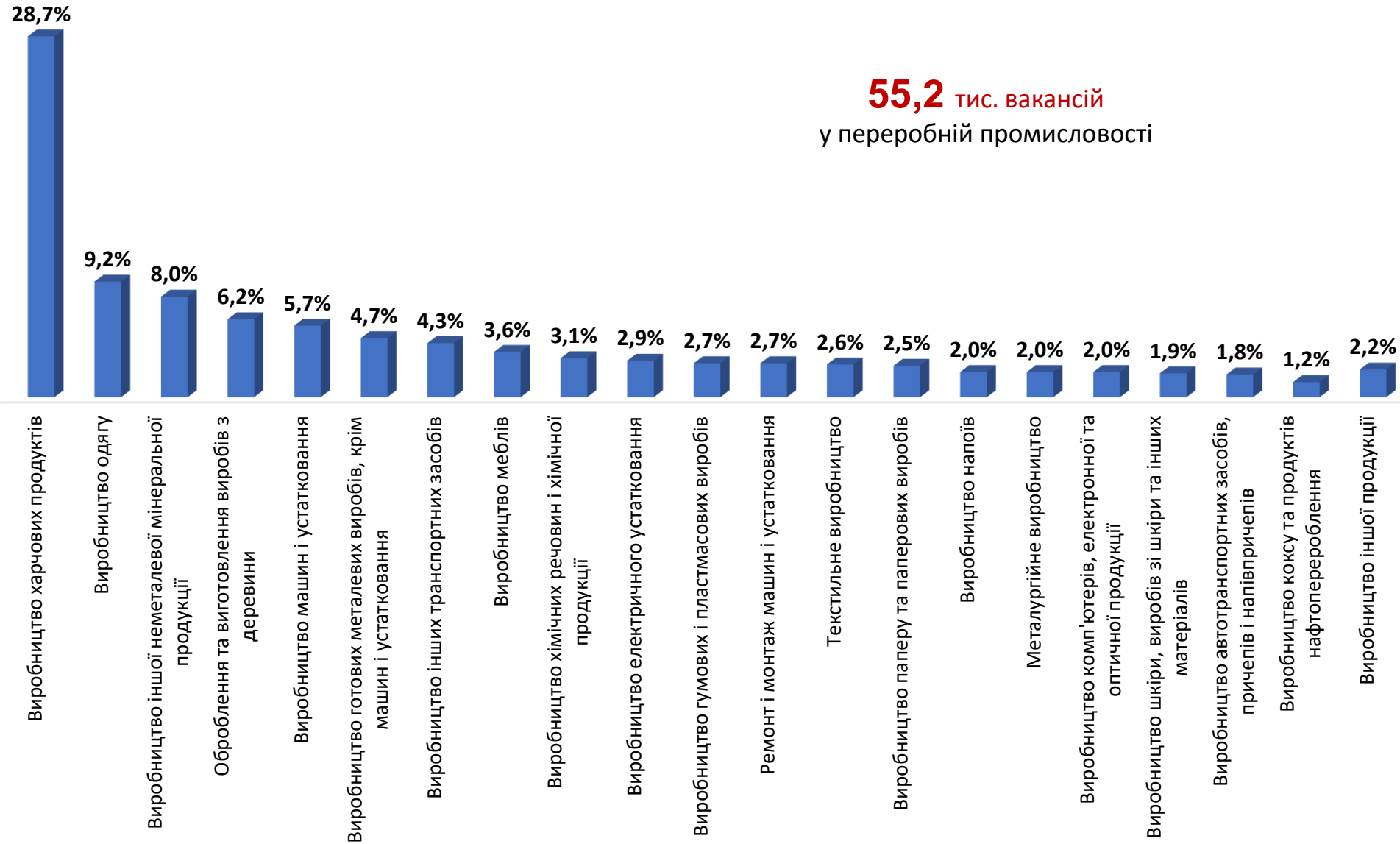


36,8 тис. жінок



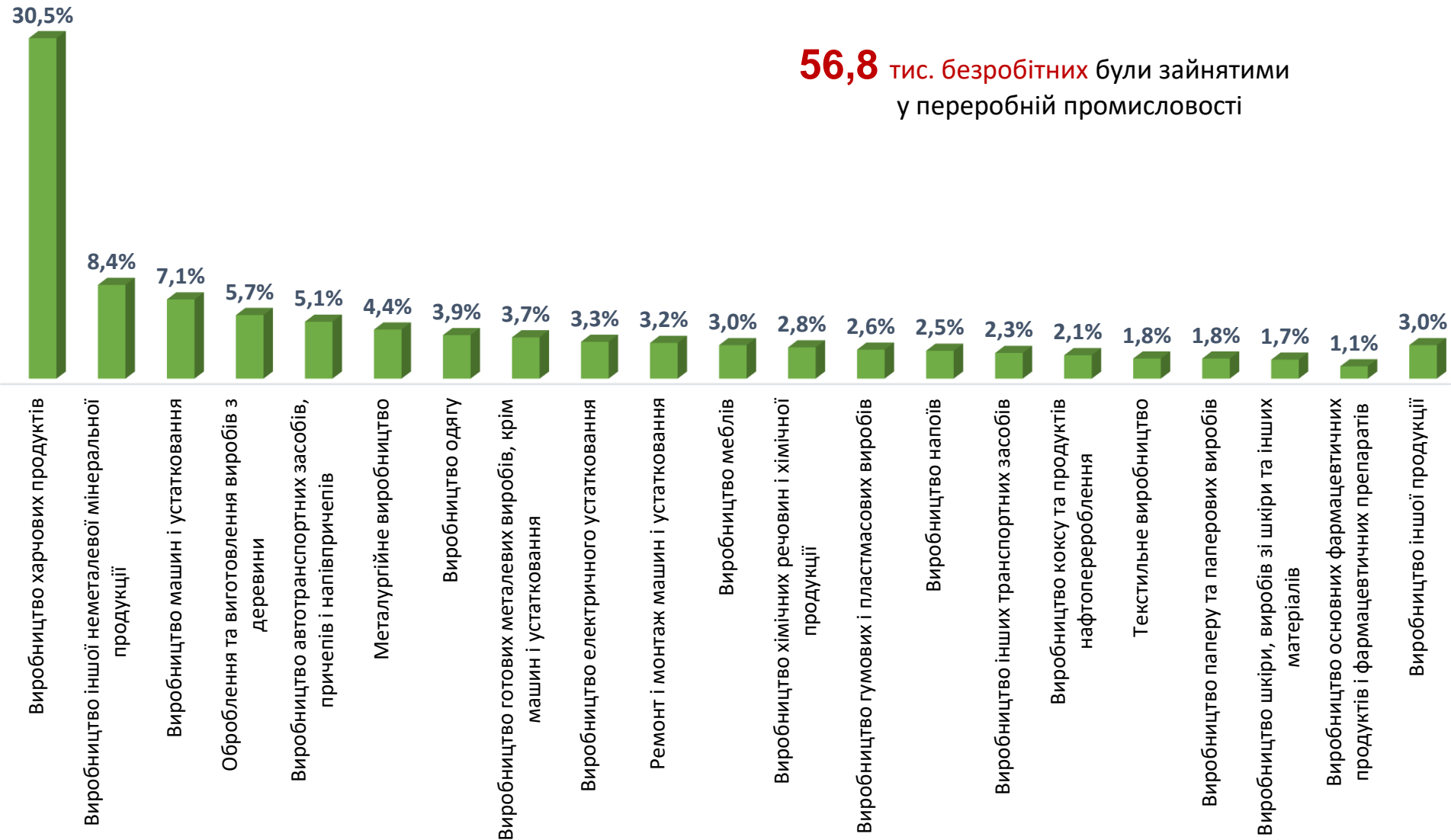
Структура вакансій за видами переробної промисловості, %

55,2 тис. вакансій
у переробній промисловості

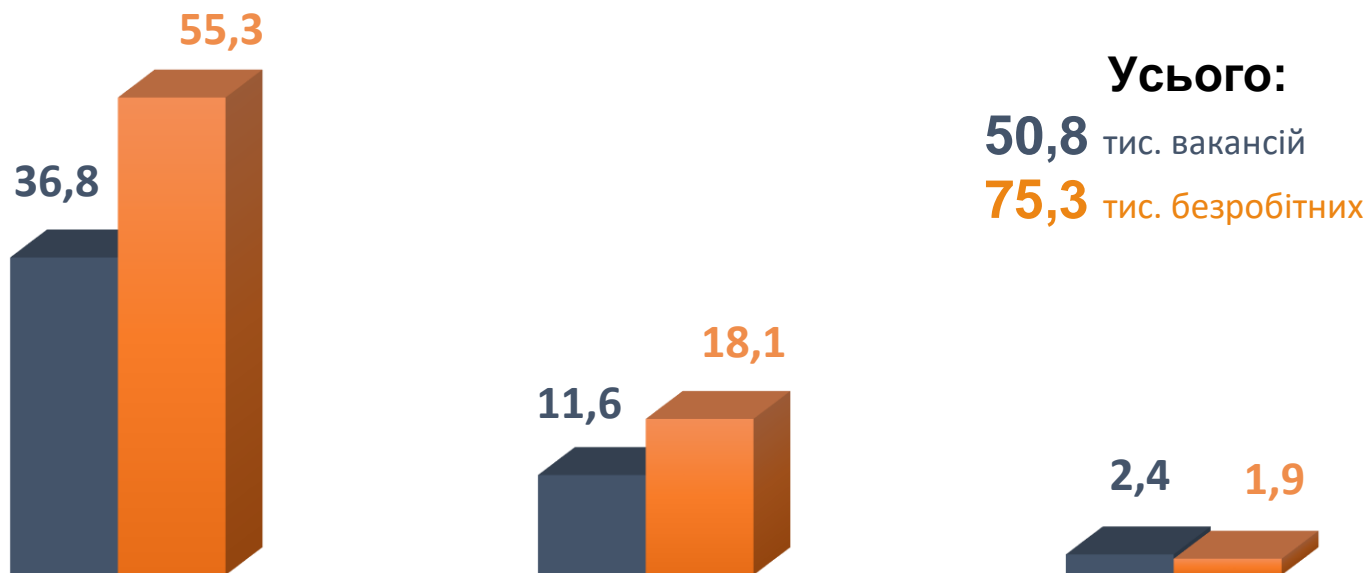


Структура безробітних за видами переробної промисловості, %

56,8 тис. безробітних були зайнятими у переробній промисловості



Кількість вакансій та чисельність безробітних за видами оптової та роздрібної торгівлі



Усього:
50,8 тис. вакансій
75,3 тис. безробітних

Роздрібна торгівля, крім торгівлі автотранспортними засобами та мотоциклами

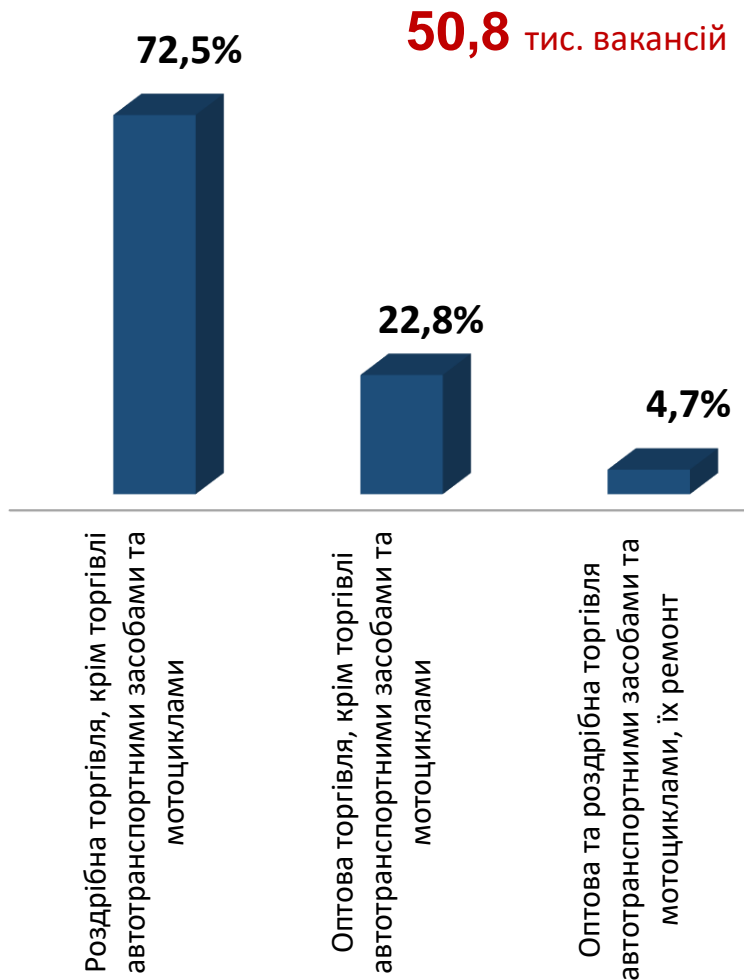
Оптова торгівля, крім торгівлі автотранспортними засобами та мотоциклами

Оптова та роздрібна торгівля автотранспортними засобами та мотоциклами, їх ремонт

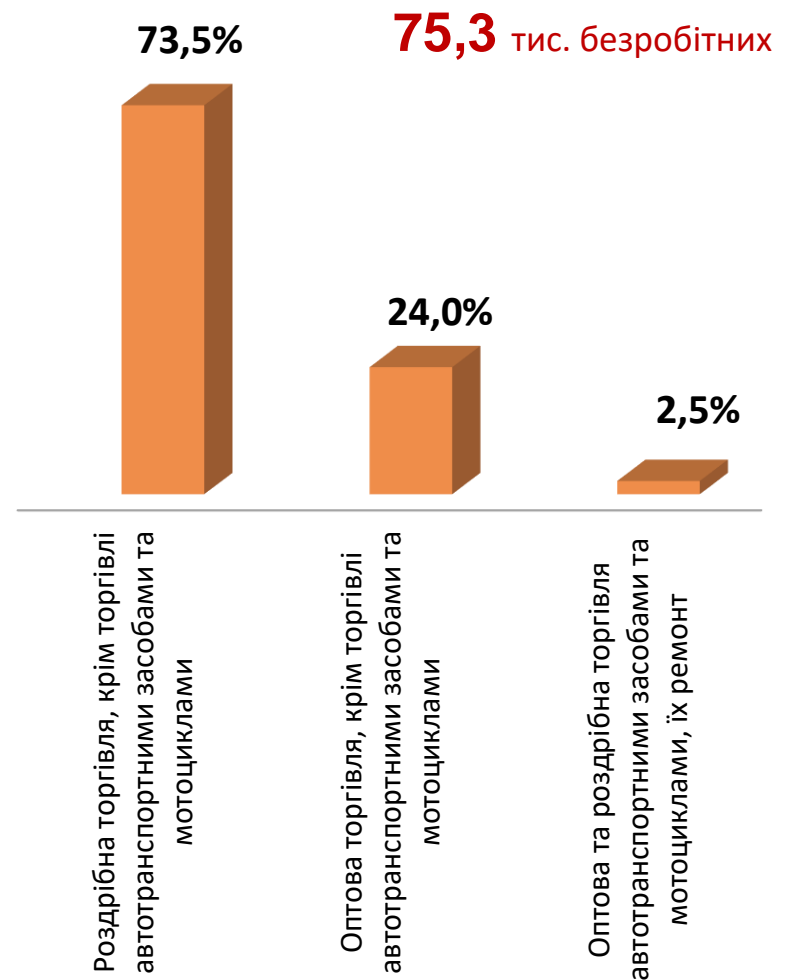
■ Кількість вакансій, тис. одиниць

■ Чисельність безробітних, тис. осіб

Структура вакансій за видами оптової та роздрібної торгівлі, %



Структура безробітних за видами оптової та роздрібної торгівлі, %

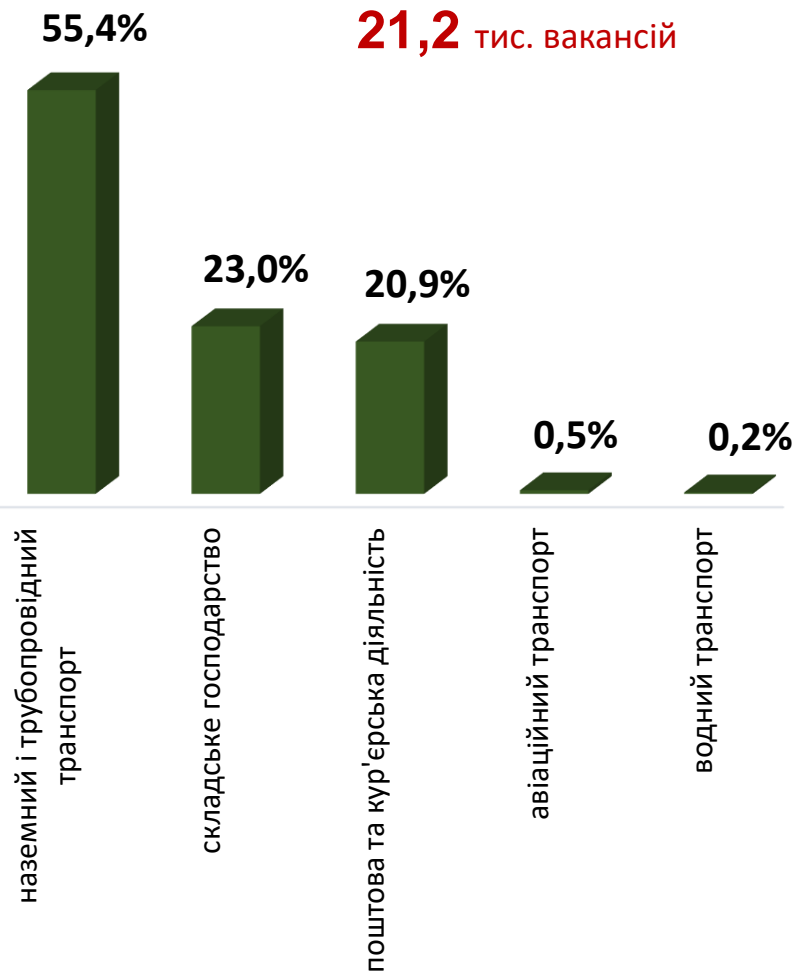


Кількість вакансій та чисельність безробітних у сфері транспорту



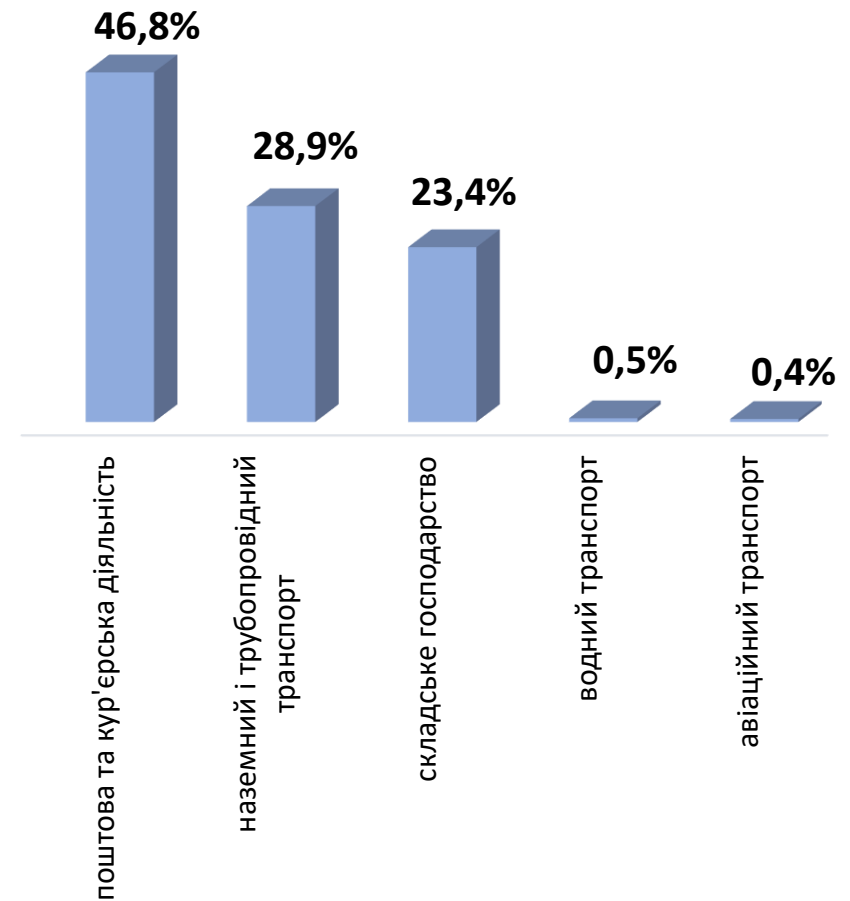
Структура вакансій, % у сфері транспорту

21,2 тис. вакансій



Структура безробітних, % у сфері транспорту

25,1 тис. безробітних

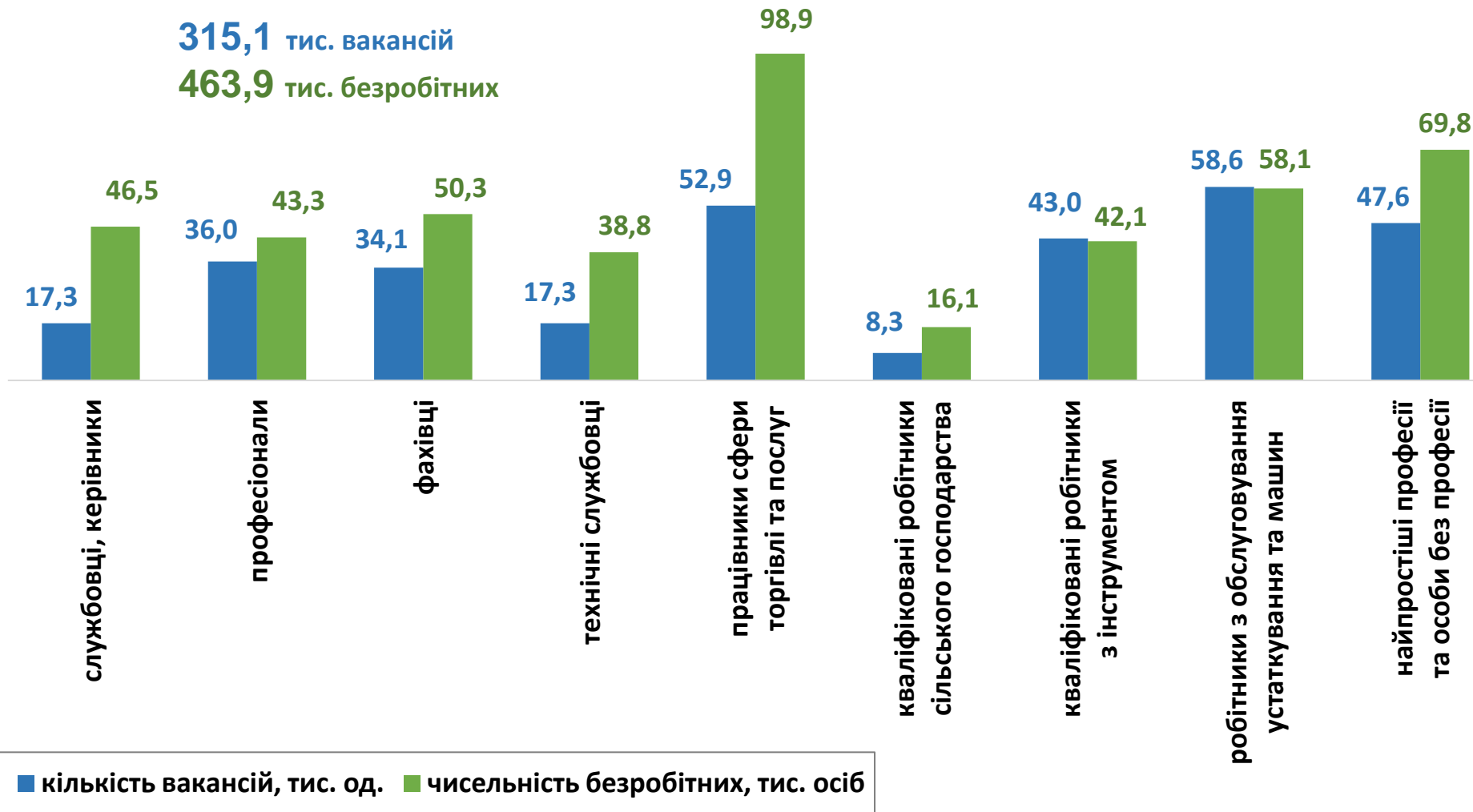


Кількість вакансій та чисельність безробітних за професійними групами

Усього:

315,1 тис. вакансій

463,9 тис. безробітних



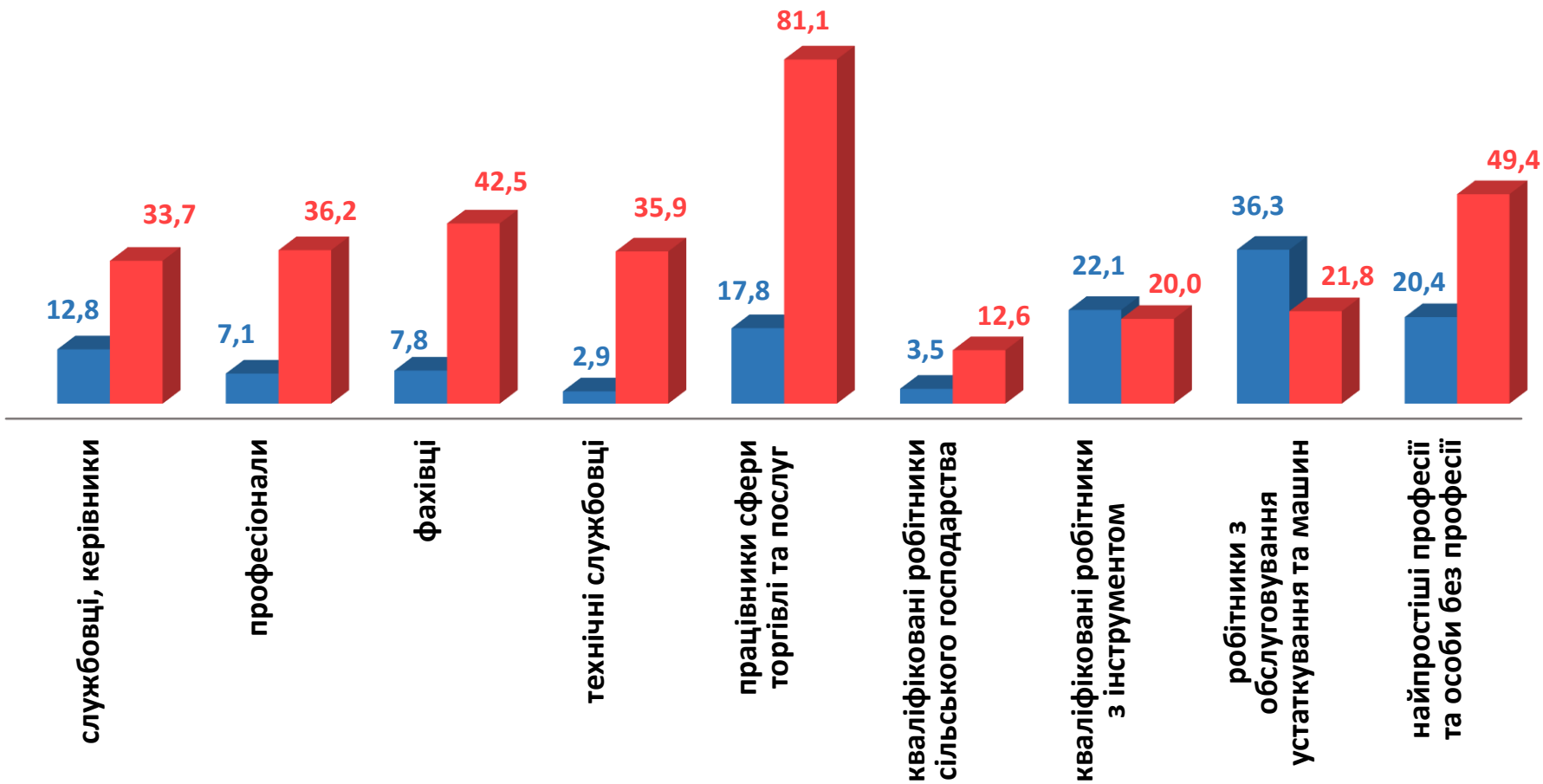
Чисельність безробітних за статтю за статтю та професійними групами



130,7 тис. Чоловіків



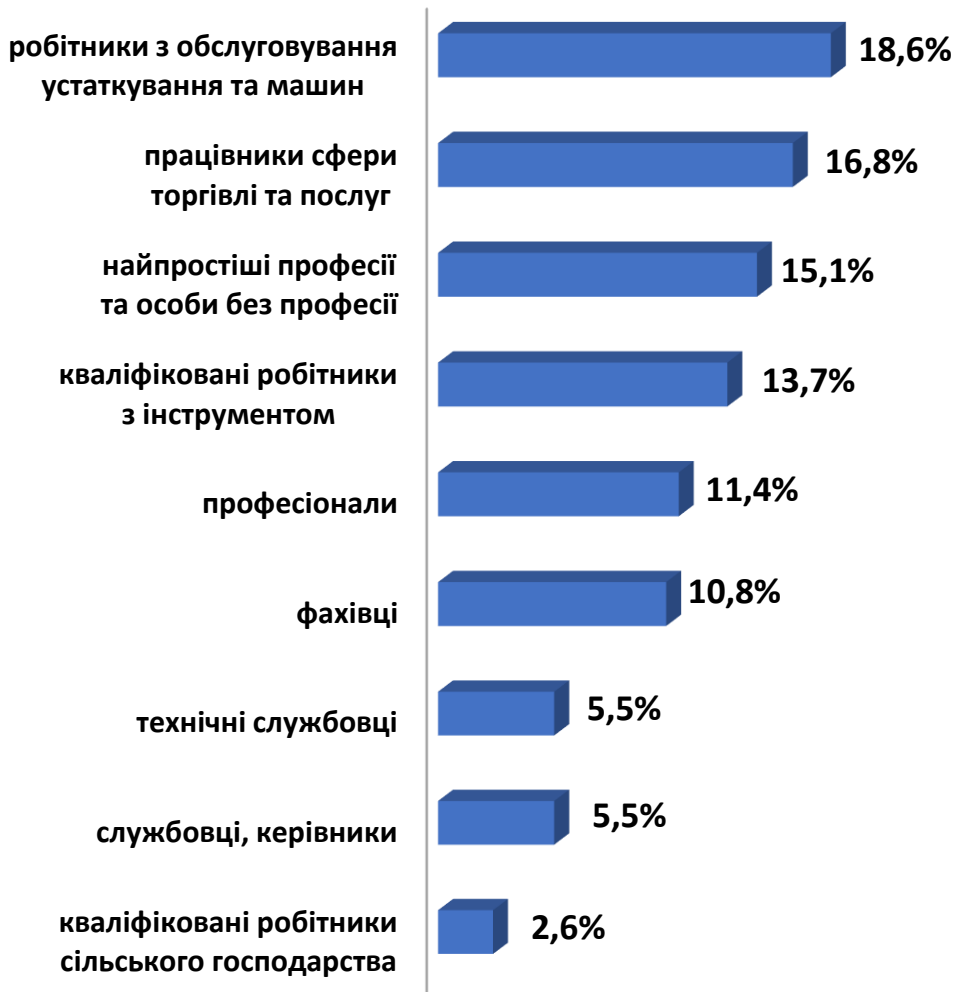
333,2 тис. Жінок





Попит та пропозиція на зареєстрованому
ринку праці у січні-листопаді 2023 року

Структура вакансій за професійними групами, %

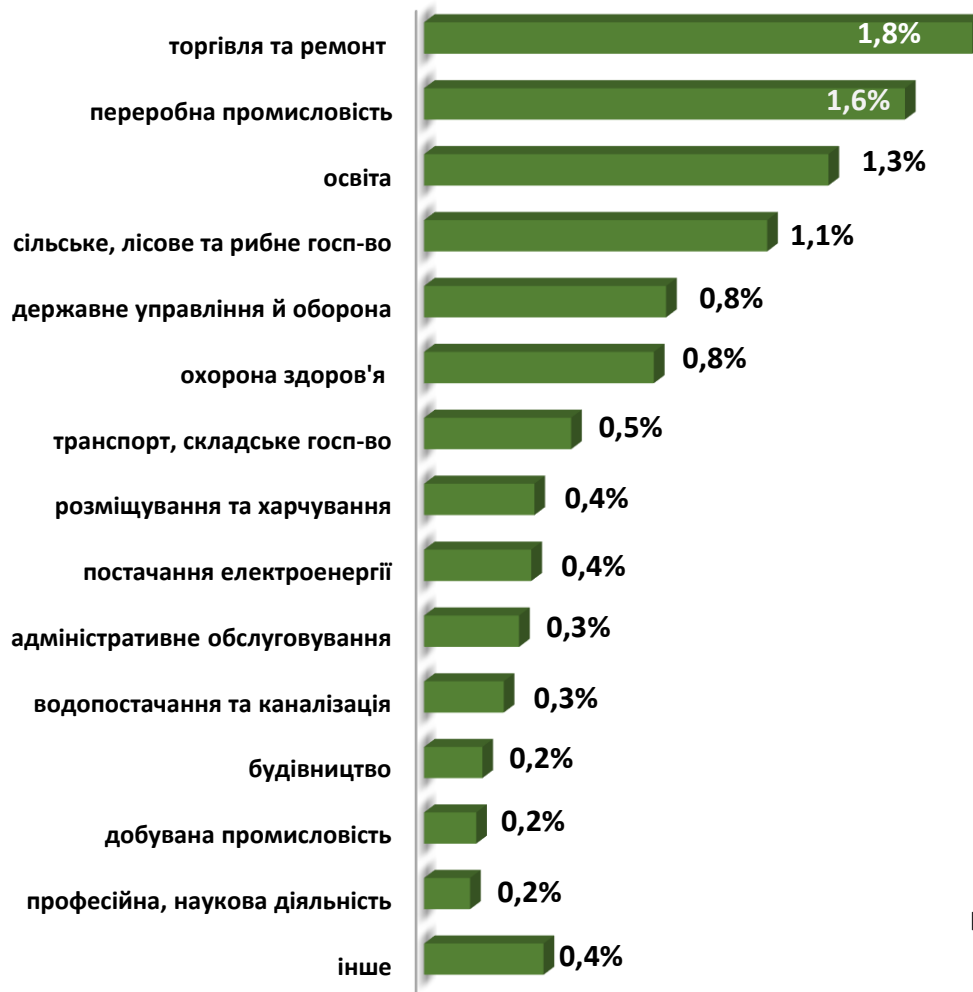


Структура безробітних за професійними групами, %

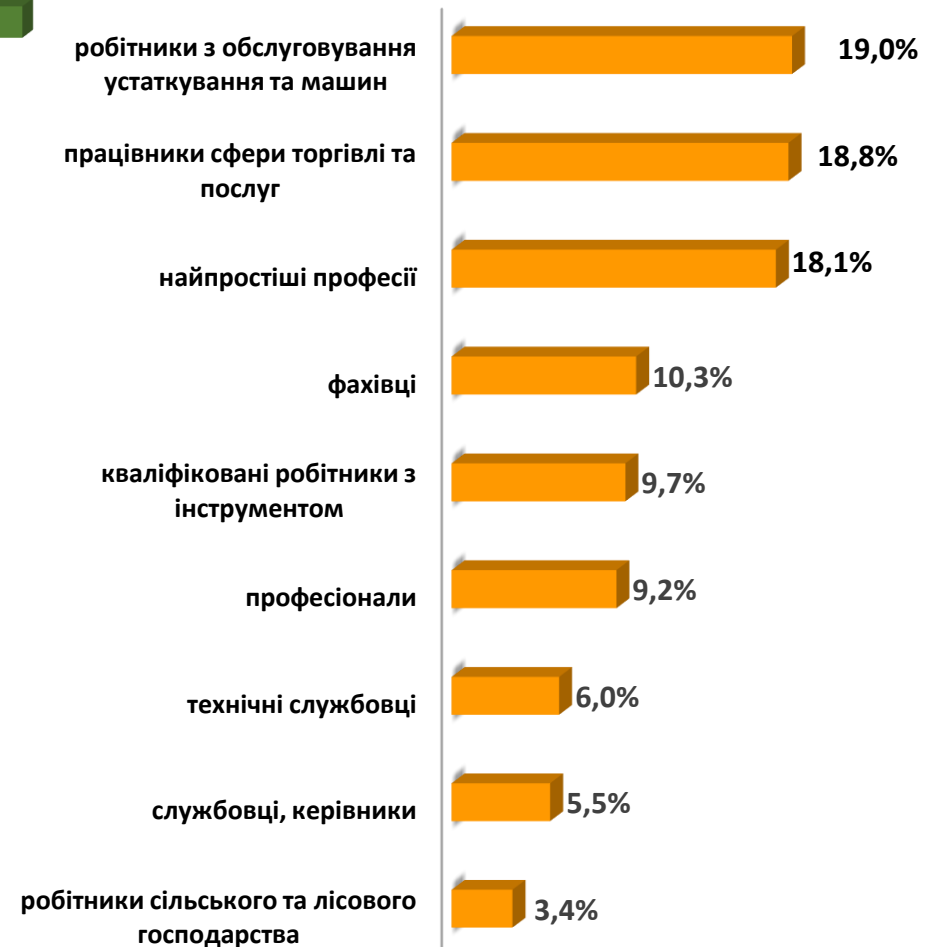


Структура працевлаштованих, %

За видами економічної діяльності



За професійними групами



Структура працевлаштованих безробітних, % за статтю та видами економічної діяльності



ЧОЛОВІКИ



ЖІНКИ



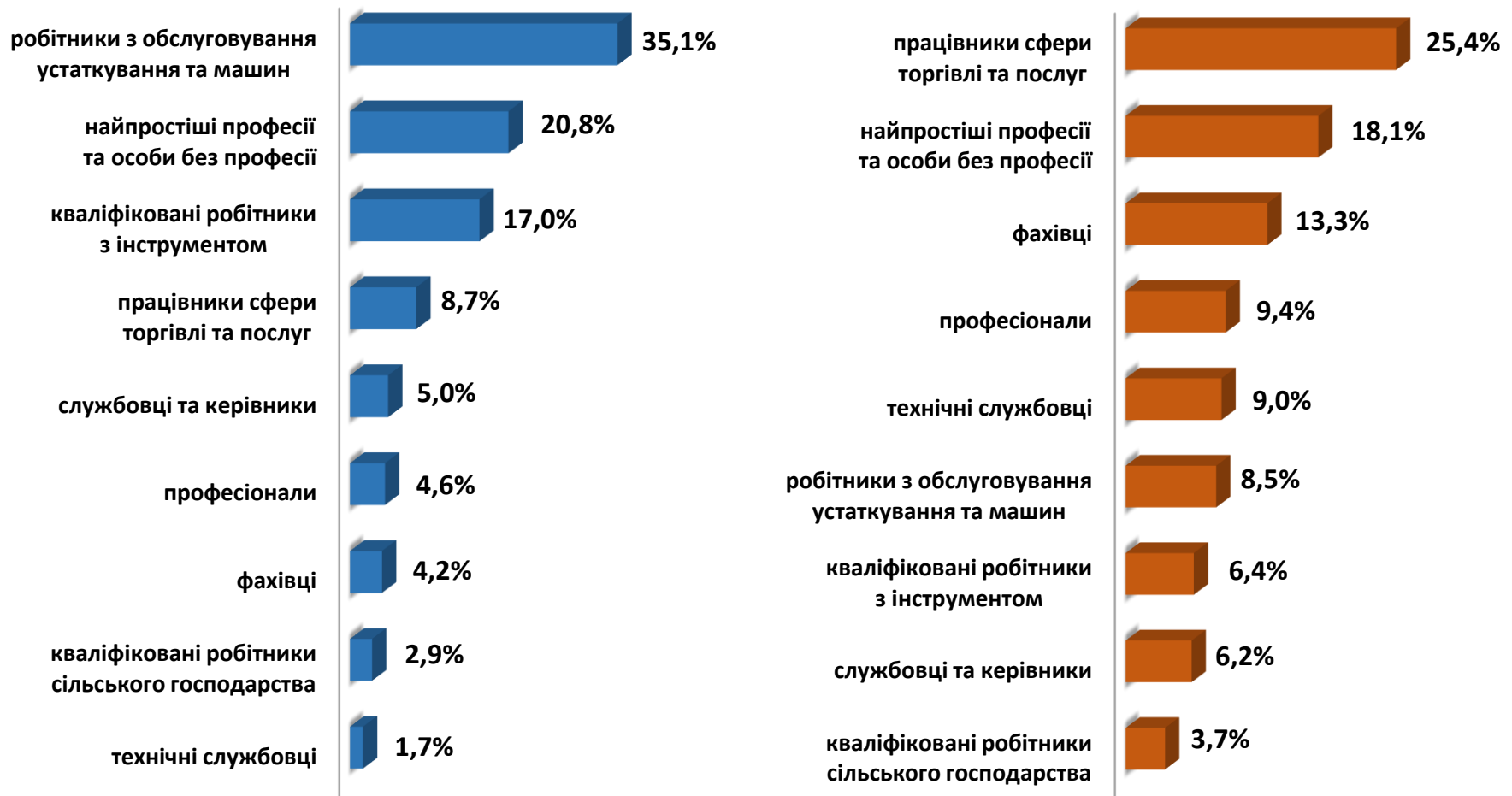
Структура працевлаштованих безробітних, % за статтю та професійними групами



ЧОЛОВІКИ

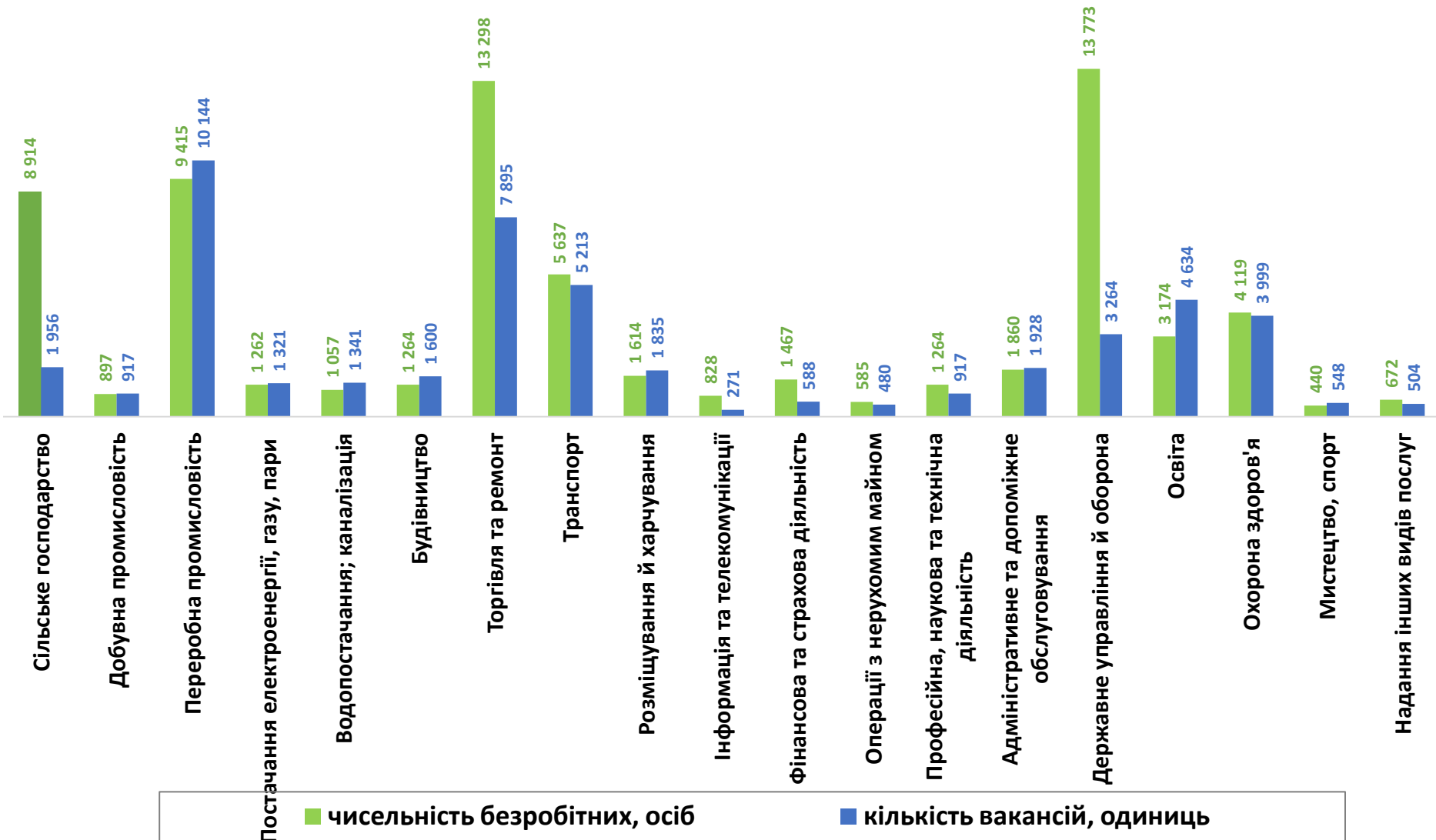


ЖІНКИ



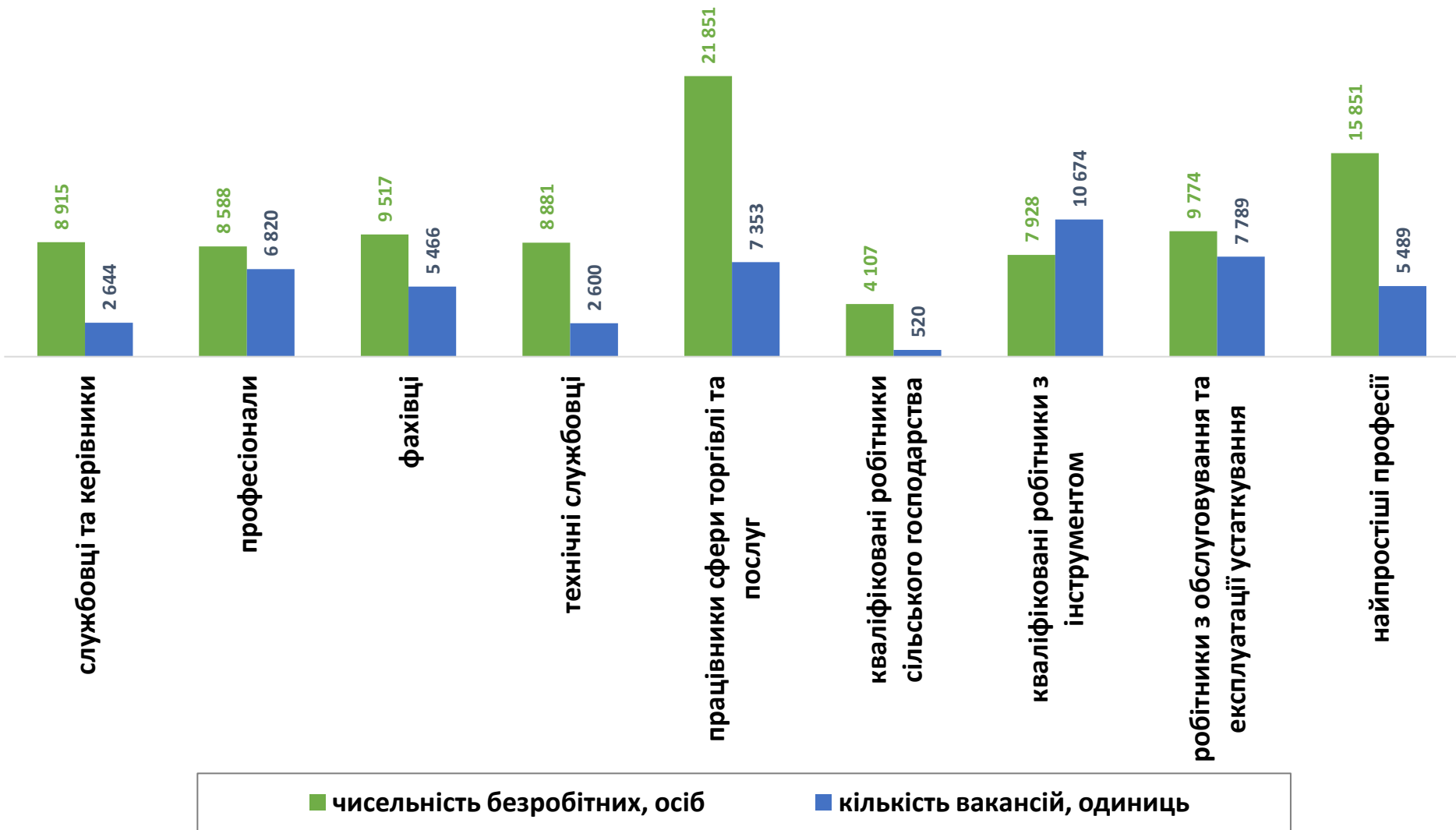
Чисельність зареєстрованих безробітних та кількість вакансій станом на 1 грудня 2023 року

За видами економічної діяльності



Чисельність зареєстрованих безробітних та кількість вакансій станом на 1 грудня 2023 року

За професійними групами



Професії, за якими кількість вакансій є найбільшою, станом на 1 грудня 2023 року за професійними групами **ТОП-10**

Службовці та керівники

- менеджер (управитель) із збуту
- головний бухгалтер
- менеджер (управитель)
- начальник відділу поштового зв'язку
- майстер
- начальник відділу
- завідувач господарства
- завідувач складу
- начальник відділення
- начальник відділення зв'язку

Професіонали, фахівці

- бухгалтер
- сестра медична (брат медичний)
- фахівець
- вчитель закладу загальної середньої освіти
- фармацевт
- інженер
- вихователь
- вихователь закладу дошкільної освіти
- лікар загальної практики-сімейний лікар
- інспектор (пенітенціарна система)

Професії, за якими кількість вакансій є найбільшою, станом на 1 грудня 2023 року за професійними групами **ТОП-10**

Технічні службовці

- касир торговельного залу
- службовець на складі (комірник)
- адміністратор
- оператор поштового зв'язку
- касир-операціоніст
- касир (на підприємстві, в установі, організації)
- адміністратор залу
- сортувальник поштових відправлень та виробів друку
- оператор комп'ютерного набору
- діловод

Працівники сфери торгівлі та послуг

- продавець продовольчих товарів
- кухар
- продавець-консультант
- охоронник
- офіціант
- продавець непродовольчих товарів
- молодша медична сестра (молодший медичний брат) (санітарка, санітарка-прибиральниця, санітарка-буфетниця та ін.)
- бармен
- помічник вихователя
- бариста

Професії, за якими кількість вакансій є найбільшою, станом на 1 грудня 2023 року за професійними групами **ТОП-10**

Кваліфіковані робітники сільського господарства

- робітник з догляду за тваринами
- робітник з комплексного обслуговування сільськогосподарського виробництва
- оператор машинного доїння
- оператор свинарських комплексів і механізованих ферм
- робітник фермерського господарства
- дояр
- грибовод
- тваринник
- овочівник
- оператор птахофабрик та механізованих ферм

Кваліфіковані робітники з інструментом

- швачка
- електрик з ремонту та обслуговування електроустаткування
- електрогазозварник
- слюсар-сантехнік
- пекар
- слюсар з ремонту колісних транспортних засобів
- робітник з комплексного обслуговування й ремонту будинків
- маляр
- монтер колії
- слюсар з механоскладальних робіт



Професії, за якими кількість вакансій є найбільшою, станом на 1 грудня 2023 року за професійними групами **ТОП-10**

Робітники з обслуговування устаткування

- водій автотранспортних засобів
- оператор котельні
- токар
- тракторист
- машиніст (кочегар) котельної
- водій навантажувача
- оператор заправних станцій
- оператор верстатів з програмним керуванням
- машиніст екскаватора
- тракторист-машиніст сільськогосподарського (лісогосподарського) виробництва

Найпростіші професії

- підсобний робітник
- вантажник
- прибиральник службових приміщень
- дворник
- укладальник-пакувальник
- робітник з комплексного прибирання та утримання будинків з прилеглими територіями
- прибиральник територій
- прибиральник виробничих приміщень
- кухонний робітник
- робітник з благоустрою

Професії, по яких чисельність безробітних є найбільшою, станом на 1 грудня 2023 року ТОП-20

- продавець продовольчих товарів
- підсобний робітник
- прибиральник службових приміщень
- продавець непродовольчих товарів
- кухар
- продавець-консультант
- водій автотранспортних засобів
- бухгалтер
- охоронник
- молодша медична сестра (молодший медичний брат) (санітарка, санітарка-прибиральниця, санітарка-буфетниця)
- сторож
- спеціаліст державної служби (місцевого самоврядування)
- фахівець
- укладальник-пакувальник
- робітник з комплексного обслуговування сільськогосподарського виробництва
- тракторист-машиніст сільськогосподарського (лісогощподарського) виробництва
- вчитель закладу загальної середньої освіти
- касир торговельного залу
- сестра медична (брат медичний)
- робітник з благоустрою

Професії, по яких чисельність безробітних за статтю є найбільшою,
станом на 1 грудня 2023 року

ТОП-10



Чоловіки

- водій автотранспортних засобів
- підсобний робітник
- охоронник
- тракторист-машиніст сільськогосподарського (лісогосподарського) виробництва
- сторож
- вантажник
- слюсар-ремонтник
- робітник з благоустрою
- машиніст (кочегар) котельної
- тракторист



Жінки

- продавець продовольчих товарів
- підсобний робітник
- прибиральник службових приміщень
- кухар
- продавець непродовольчих товарів
- продавець-консультант
- бухгалтер
- молодша медична сестра (санітарка, санітарка-прибиральниця, санітарка-буфетниця та ін.)
- укладальник-пакувальник
- спеціаліст державної служби (місцевого самоврядування)