



ПОПИТ ТА ПРОПОЗИЦІЯ НА ЗАРЕЄСТРОВАНОМУ РИНКУ ПРАЦІ У СІЧНІ-ЖОВТНІ 2023 РОКУ

www.dcz.gov.ua



Попит та пропозиція на зареєстрованому ринку праці у січні-жовтні 2023 року

Протягом січня-жовтня 2023 року роботодавці проінформували центри зайнятості про наявність 291,6 тис. вакансій.

Структура вакансій за видами економічної діяльності була наступною: 18% вакансій пропонувався на підприємствах переробної промисловості; 16% – в оптовій та роздрібній торгівлі; 13% - у сфері освіти; 9% – у сільському господарстві; 8% - у сфері охорони здоров'я; 7% - в державному управлінні й обороні; 7% - у сфері транспорту;

У професійному розрізі найбільше вакансій пропонувалося для працевлаштування: робітників з обслуговування, експлуатації устаткування та машин (18%); працівників сфери торгівлі та послуг (17%); представників найпростіших професій (15%); кваліфікованих робітників з інструментом (14%); професіоналів (12%); фахівців (11%); службовців та керівників (6%).

Станом на 1 листопада 2023 року загальна кількість вакансій, зареєстрованих в Державній службі зайнятості, становила 68,1 тис. одиниць.

За видами економічної діяльності, більшість вакансій налічується на підприємствах переробної промисловості (19%), в оптовій та роздрібній торгівлі (15%), у сфері освіти (12%), на транспорті та пошті (10%), у сфері охорони здоров'я та наданні соціальної допомоги (8%), у державному управлінні та обороні (8%).

За професійними групами найбільше вакансій подано для працевлаштування:

- робітників з обслуговування, експлуатації устаткування та машин – 21% (водій, токарь, оператор/машиніст котельні, виробництва, тракторист, оператор заправних станцій, дорожній робітник, машиніст екскаватора, водій навантажувача, фрезерувальник, оператор верстатів, машиніст крана (кранівник));

- кваліфікованих робітників з інструментом – 20% всіх поданих вакансій (швачка, електромонтер з ремонту та обслуговування електроустаткування, слюсар-ремонтник, слюсар-сантехнік, електрогазозварник, слюсар з ремонту колісних транспортних засобів, пекар, маляр);

- працівників сфери торгівлі та послуг – 14% (кухар, продавець продовольчих та непродовольчих товарів, продавець-консультант, охоронник, офіціант, молодша медична сестра, бармен, помічник вихователя, соціальний робітник, перукар, бариста);

- професіоналів – 13% (вчитель, вихователь, фармацевт, лікар загальної практики-сімейний лікар, інженер, практичний психолог, інспектор);

- некваліфікованих працівників – 11% (підсобний робітник, прибиральник службових та виробничих приміщень, робітник з комплексного прибирання будинків, вантажник, двірник, укладальник-пакувальник, робітник з благоустрою, прибиральник територій, сторож).

- фахівців – 10% (сестра медична, асистент вчителя, бухгалтер, майстер виробничого навчання, електрик дільниці, асистент вихователя, механік, диспетчер).



Попит та пропозиція на зареєстрованому ринку праці у січні-жовтні 2023 року

У січні-жовтні 2023 року послугами Державної служби зайнятості скористалися 441,3 тис. зареєстрованих безробітних.

За видами економічної діяльності, серед безробітних, які мали професійний досвід, 21% раніше працювали в оптовій та роздрібній торгівлі; 16% – на підприємствах переробної промисловості; 15% – у державному управлінні й соціальному страхуванні; 11% - у сільському господарстві;

За професійними групами, серед зареєстрованих безробітних переважають працівники сфери торгівлі та послуг (21%); представники найпростіших професій (15%); робітники з обслуговування, експлуатації устаткування та машин (13%); фахівці (11%); службовці та керівники (10%); професіонали (9%); кваліфіковані робітники з інструментом (9%).

Станом на 1 листопада 2023 року послуги Державної служби зайнятості отримували 97,3 тис. зареєстрованих безробітних.

За статтю: у загальній кількості зареєстрованих безробітних, чоловіки становили – 25,2 тис. осіб (або 26%), жінки – 72,1 тис. осіб (або 74%).

За віковими групами: 23% зареєстрованих безробітних були у віці до 35 років; 29% – у віці від 35 до 44 років; 29% – у віці від 45 до 55 років; 19% – понад 55 років.

За освітою: 44% зареєстрованих безробітних мали вищу освіту, 36% – професійно-технічну, 20% – загальну середню освіту.

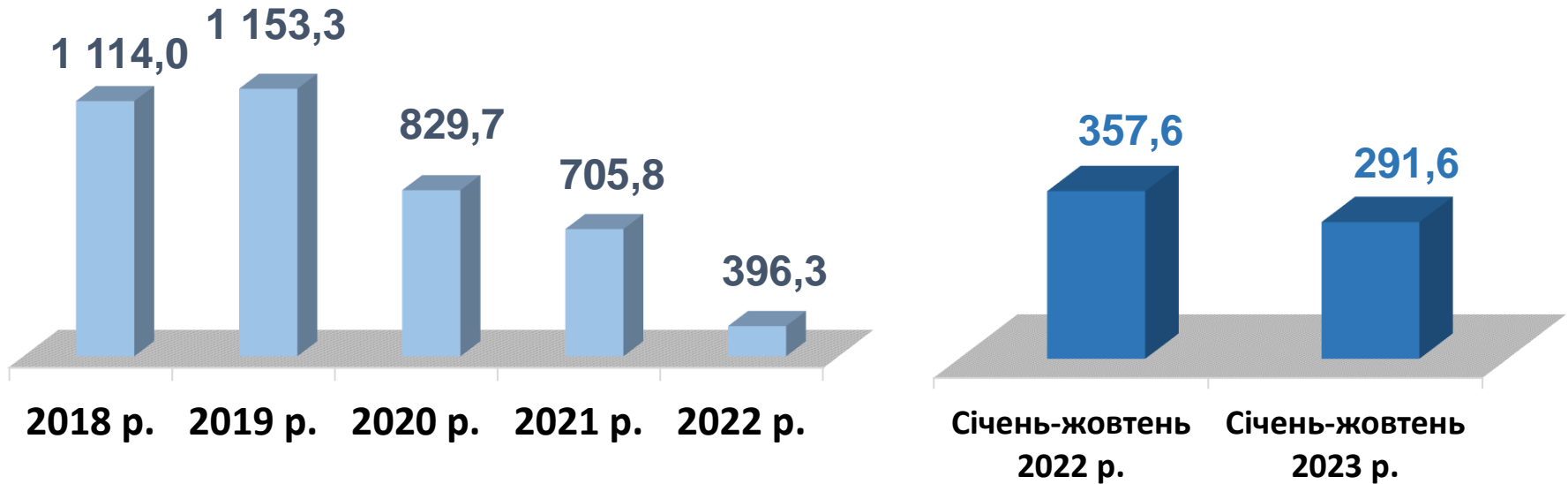
Найбільша нестача вакансій спостерігалася для представників таких професій: для 550 безробітних менеджерів (управителів) із збуту є 285 вакансій; для 534 безробітних економістів є 131 вакансія; для 0,7 тис. безробітних адміністраторів є 242 вакансії; для 1,0 тис. безробітних спеціалістів державної служби (місцевого самоврядування) є 344 вакансії.

Нестача кадрів спостерігалася серед представників таких професій: лікар; швачка; оператор котельні; машиніст (кочегар) котельної; електромонтер з ремонту та обслуговування електроустаткування; вантажник; слюсар-сантехнік; електрогазозварник; токар; робітник з комплексного прибирання будинків з прилеглими територіями; фармацевт; інспектор (пенітенціарна система); слюсар-електрик з ремонту електроустаткування; монтер колії; водій навантажувача; столяр; поліцейський (за спеціалізаціями); фрезерувальник; електрик дільниці; слюсар аварійно-відновлювальних робіт; монтажник радіоелектронної апаратури та приладів; оператор верстатів з програмним керуванням; електрозварник ручного зварювання; складач поїздів; машиніст екскаватора; електромеханік; слюсар з ремонту рухомого складу; практичний психолог; закрійник; ерготерапевт; асистент вихователя закладу дошкільної освіти; лікар фізичної та реабілітаційної медицини; маляр; тракторист; електрослюсар підземний; гірник з ремонту гірничих виробок; муляр; інженер-конструктор; фізичний терапевт; електромонтер з експлуатації розподільних мереж; інженер-електронік; слюсар-ремонтник; комплектувальник; слюсар з контрольно-вимірювальних приладів та автоматики (електромеханіка).

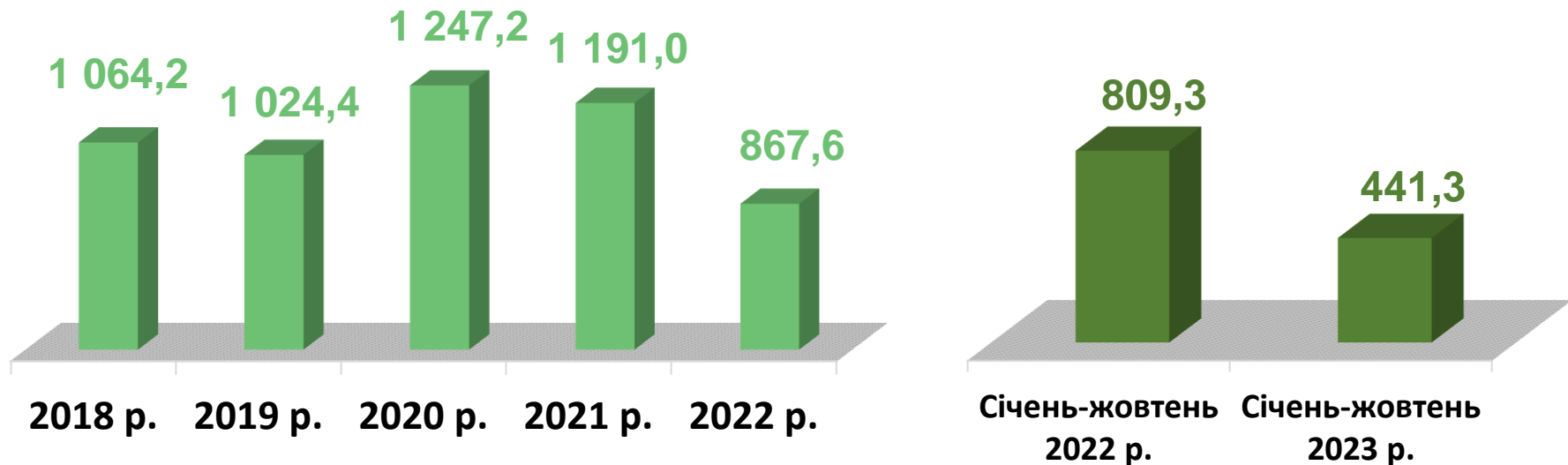


Попит та пропозиція на зареєстрованому
ринку праці у січні-жовтні 2023 року

Кількість вакансій, тис. одиниць



Чисельність безробітних, тис. осіб



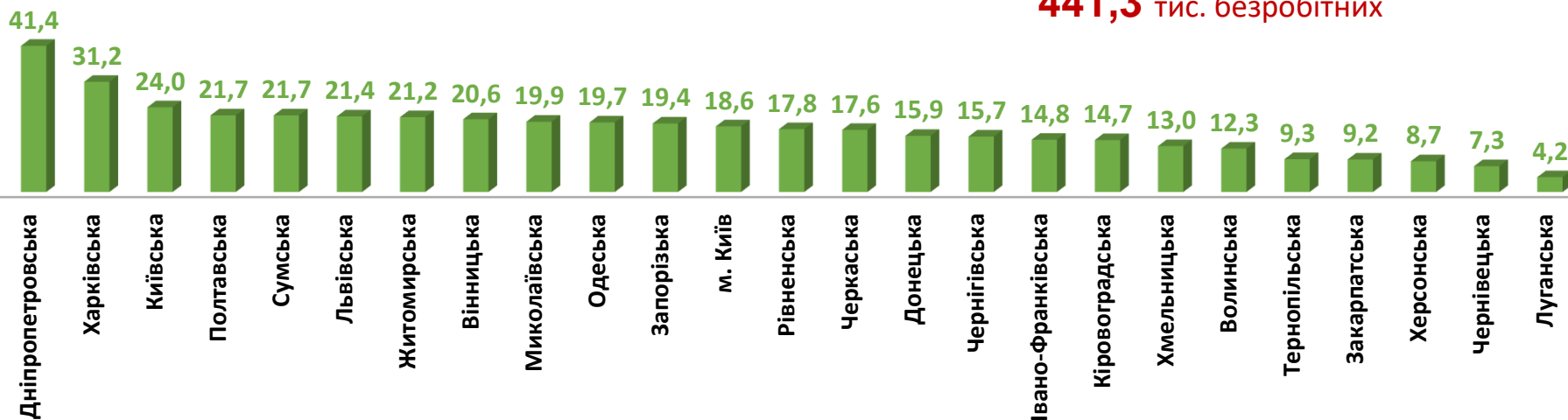
Кількість вакансій за регіонами, тис. одиниць

291,6 тис. вакансій



Чисельність безробітних за регіонами, тис. осіб

441,3 тис. безробітних



Кількість вакансій та чисельність безробітних За видами економічної діяльності

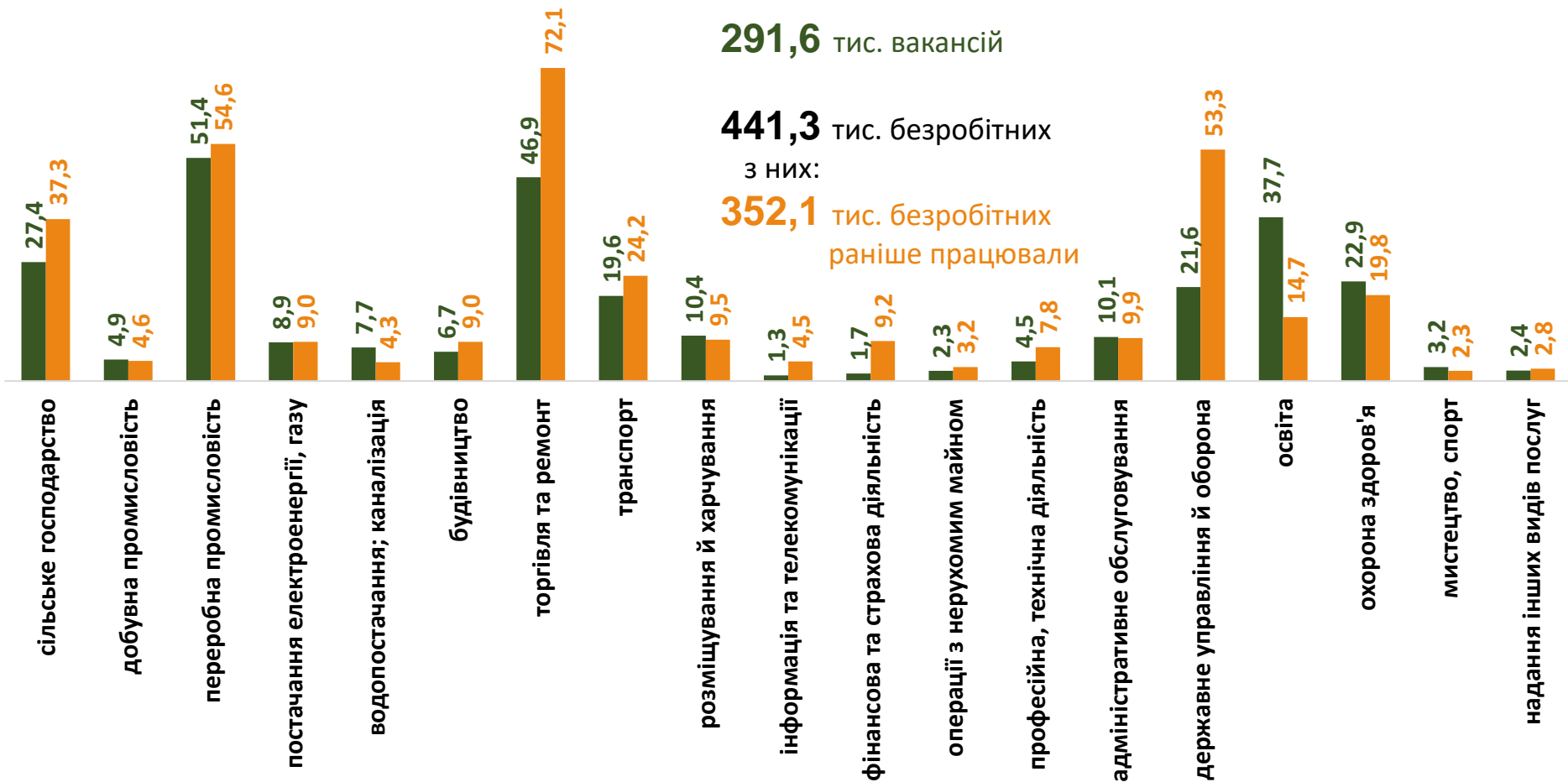
Усього:

291,6 тис. вакансій

441,3 тис. безробітних

з них:

352,1 тис. безробітних
раніше працювали



■ кількість вакансій, тис.од.

■ чисельність безробітних, тис.осіб

Чисельність безробітних за статтю

(за статтю та видами економічної діяльності підприємств, на яких вони раніше працювали)



125,3 тис. чоловіків

з них:

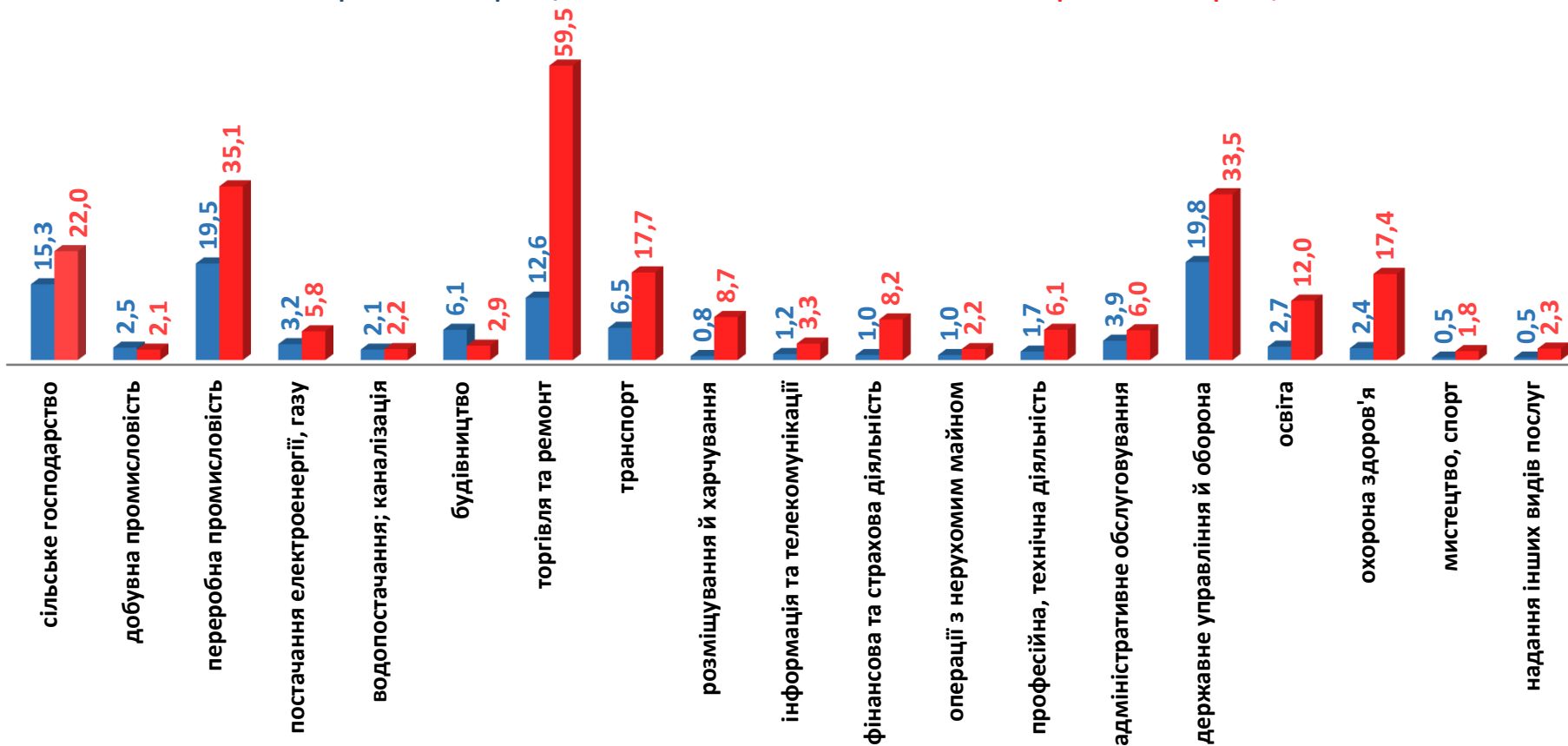
103,3 тис. чоловіків
раніше працювали



316,0 тис. жінок

з них:

248,8 тис. жінок
раніше працювали





Попит та пропозиція на зареєстрованому
ринку праці у січні-жовтні 2023 року

Структура вакансій, % (за видами економічної діяльності)



Структура безробітних, % (за видами економічної діяльності, на яких вони раніше працювали)



Кількість вакансій та чисельність безробітних

за окремими видами переробної промисловості

Усього переробна промисловість:

51,4 тис. вакансій

54,6 тис. безробітних були зайнятими
у переробній промисловості



Чисельність безробітних за статтю

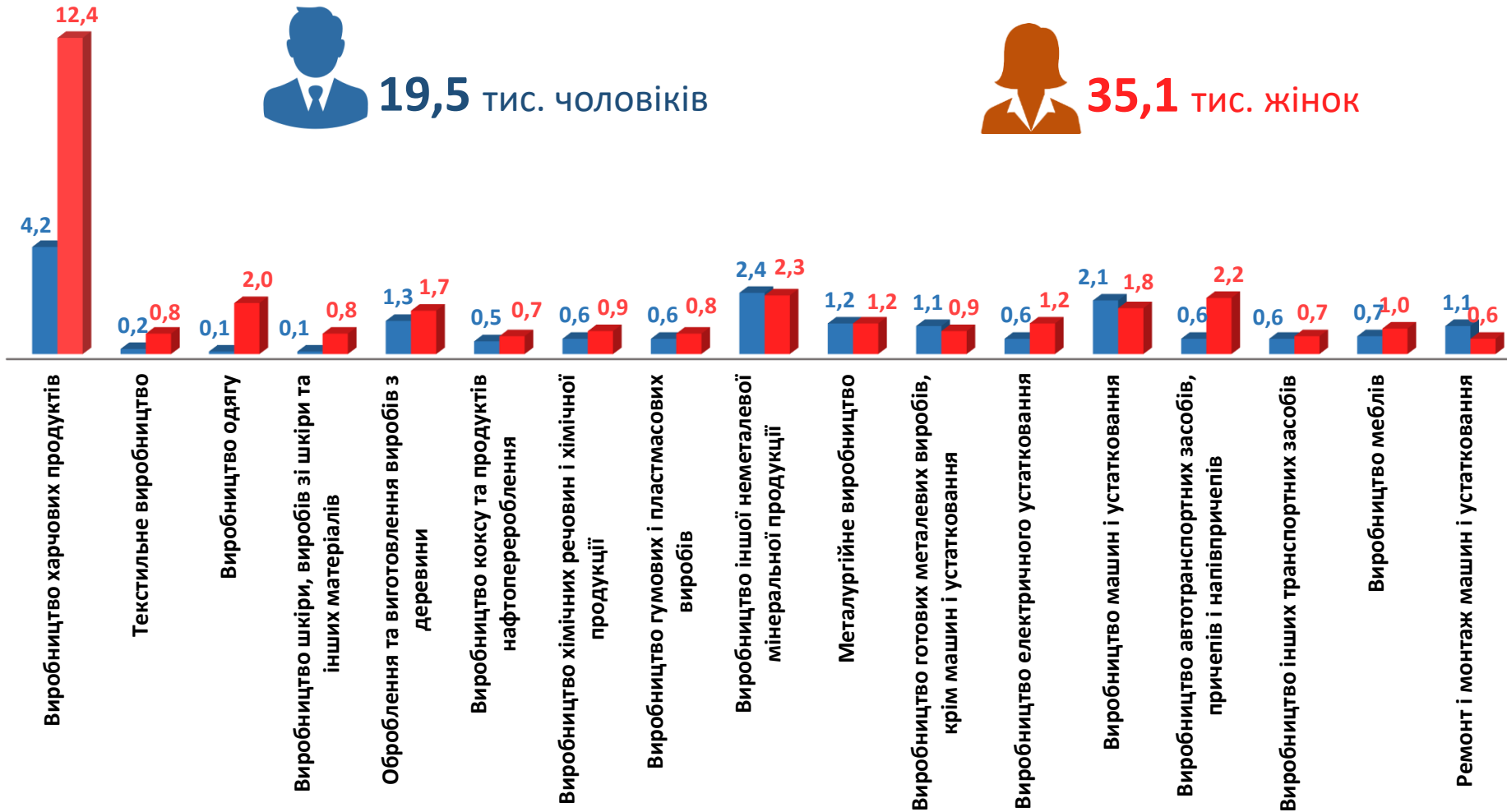
(за статтю та окремими видами переробної промисловості підприємств,
на яких вони раніше працювали)



19,5 тис. ЧОЛОВІКІВ

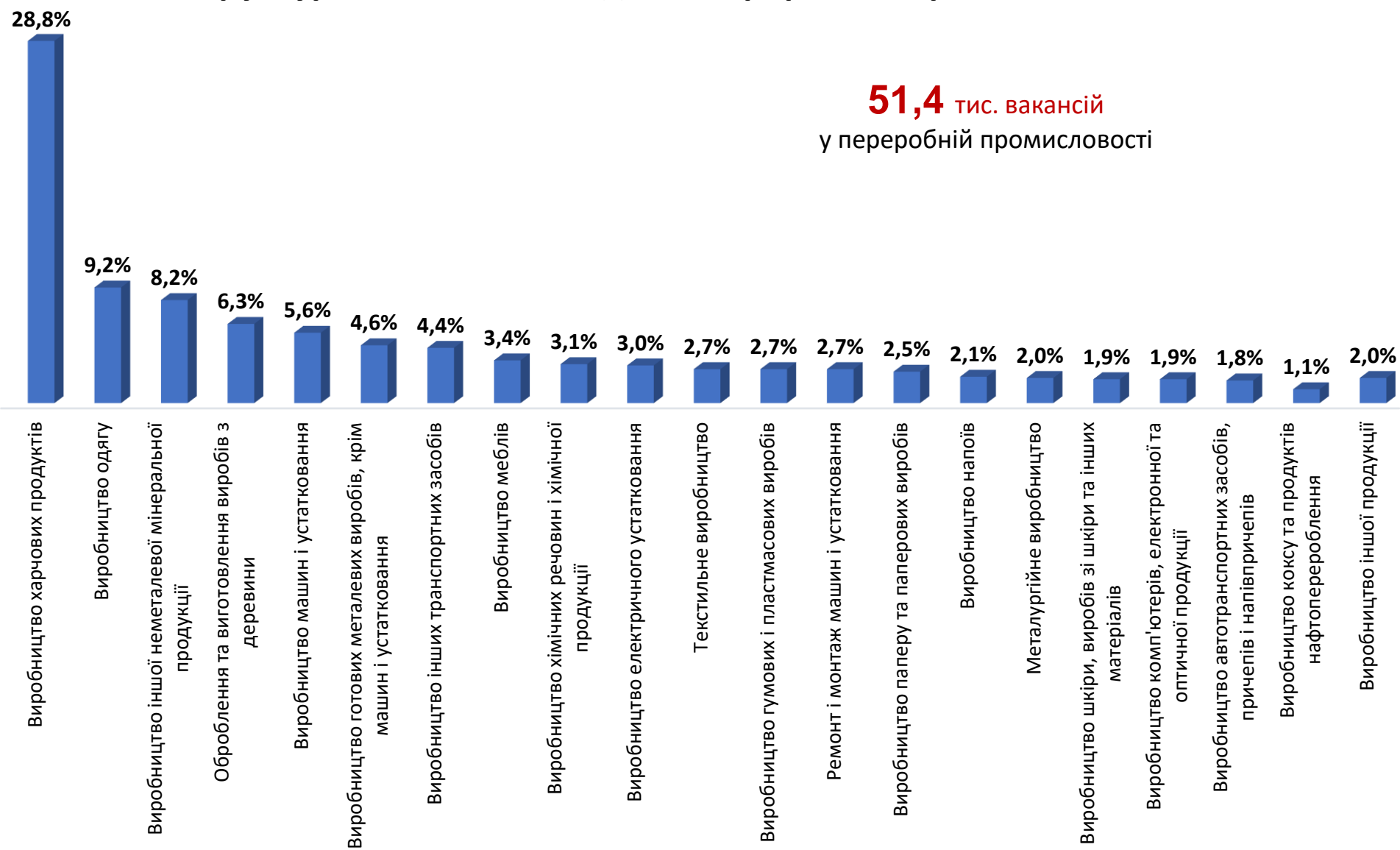


35,1 тис. ЖІНОК



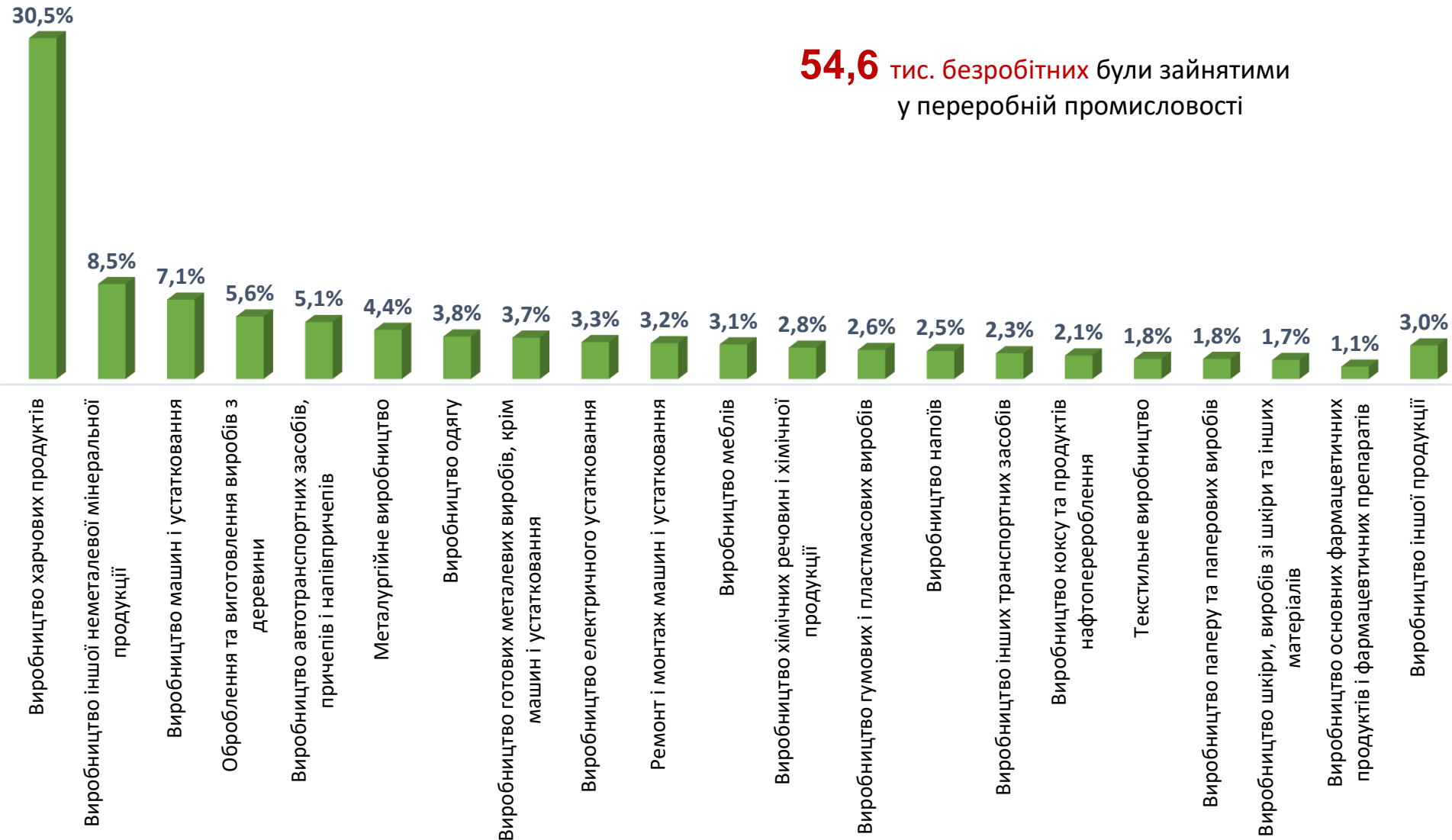
Структура вакансій за видами переробної промисловості, %

51,4 тис. вакансій
у переробній промисловості

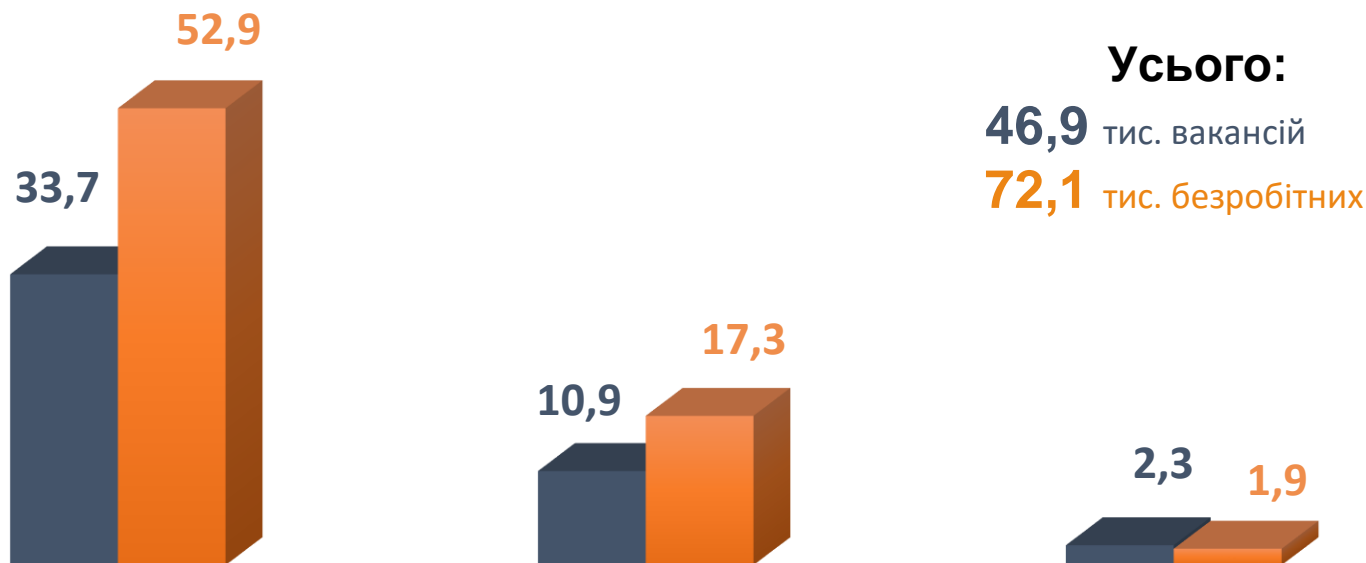


Структура безробітних за видами переробної промисловості, %

54,6 тис. безробітних були зайнятими у переробній промисловості



Кількість вакансій та чисельність безробітних за видами оптової та роздрібної торгівлі



Усього:
46,9 тис. вакансій
72,1 тис. безробітних

Роздрібна торгівля, крім торгівлі автотранспортними засобами та мотоциклами

Оптова торгівля, крім торгівлі автотранспортними засобами та мотоциклами

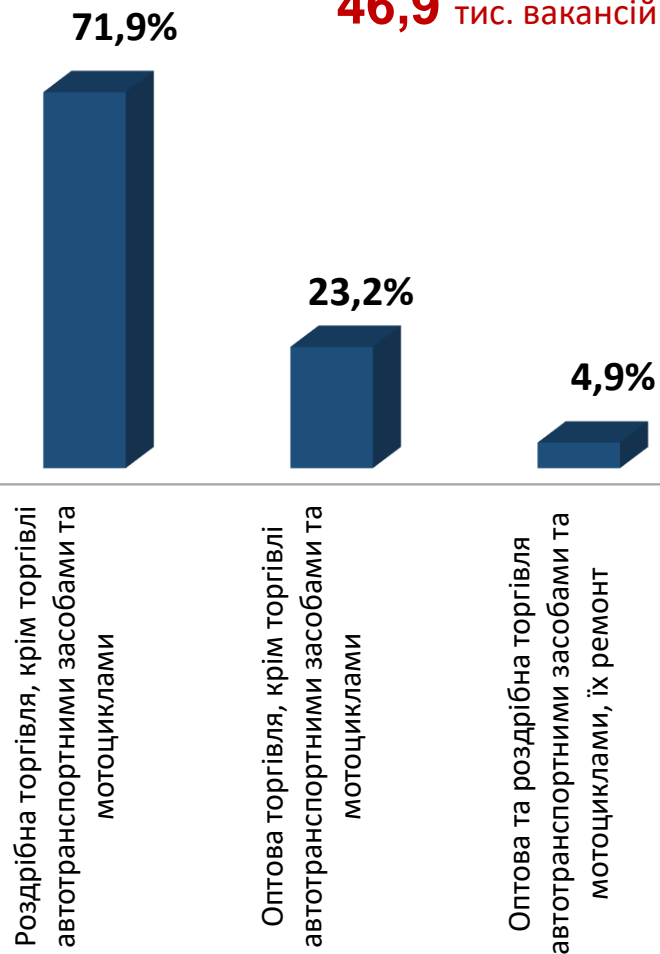
Оптова та роздрібна торгівля автотранспортними засобами та мотоциклами, їх ремонт

■ Кількість вакансій, тис. одиниць

■ Чисельність безробітних, тис. осіб

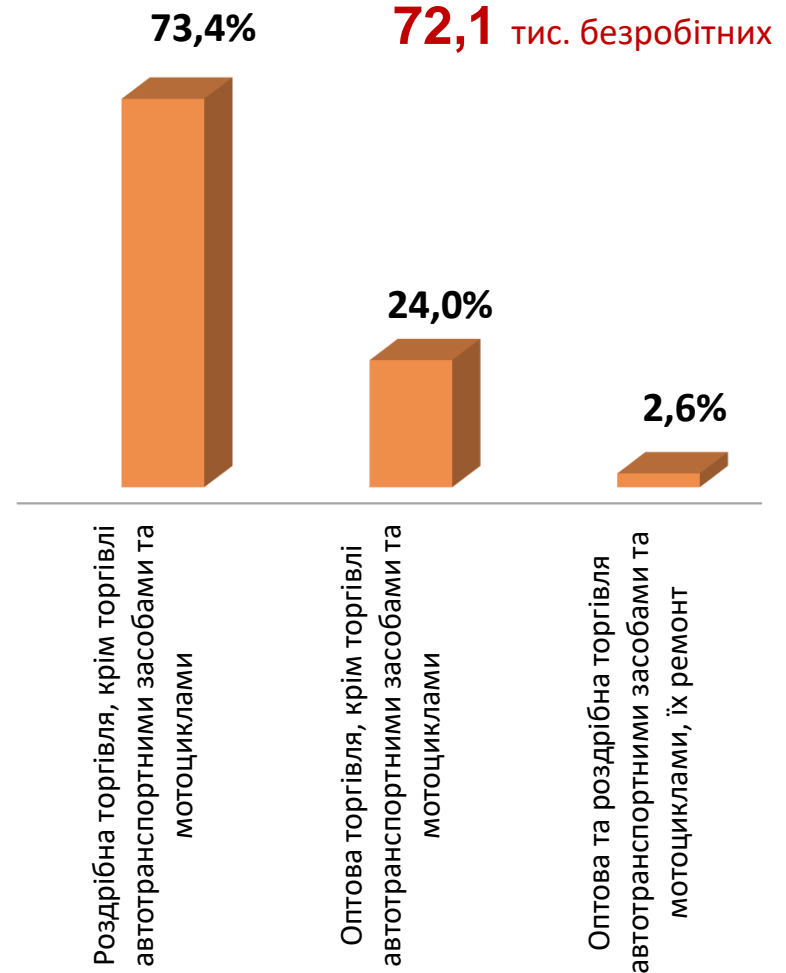
Структура вакансій за видами оптової та роздрібної торгівлі, %

46,9 тис. вакансій

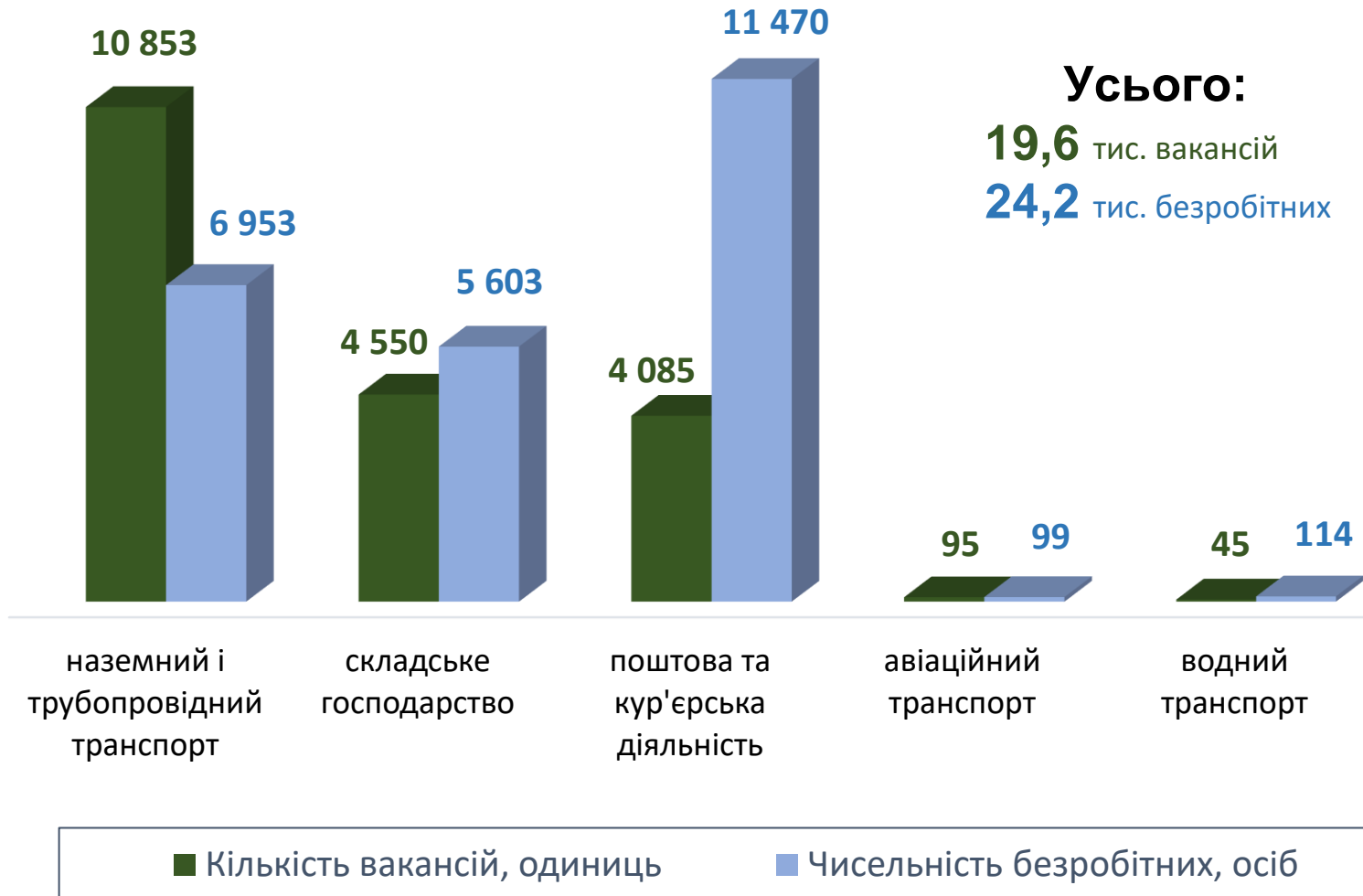


Структура безробітних за видами оптової та роздрібної торгівлі, %

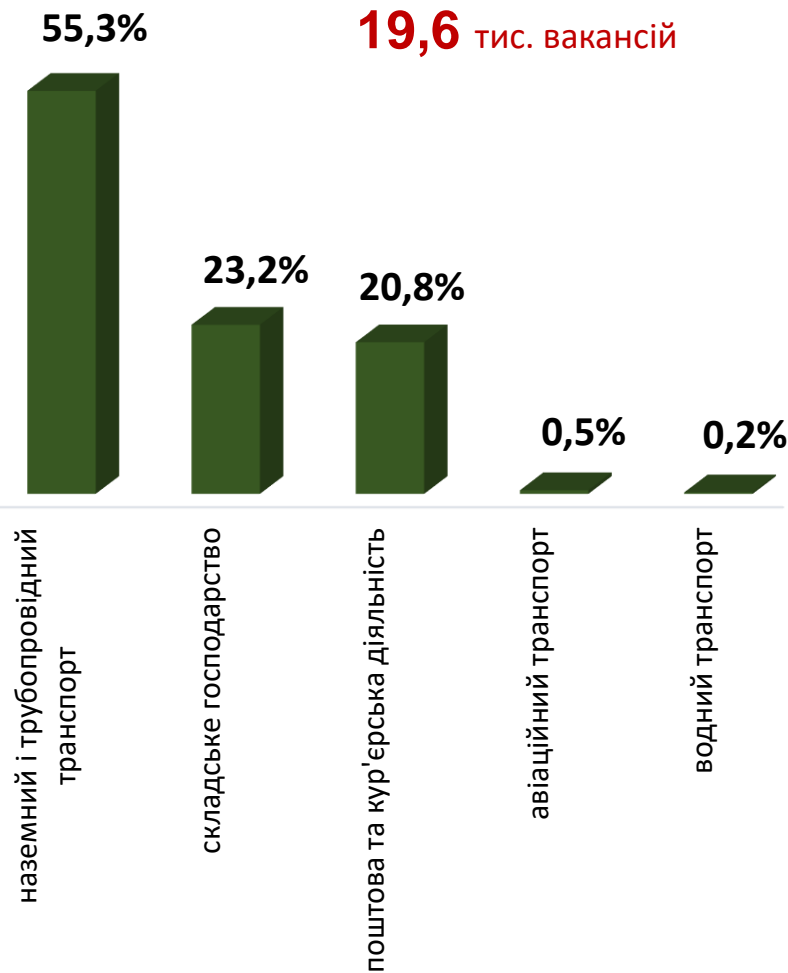
72,1 тис. безробітних



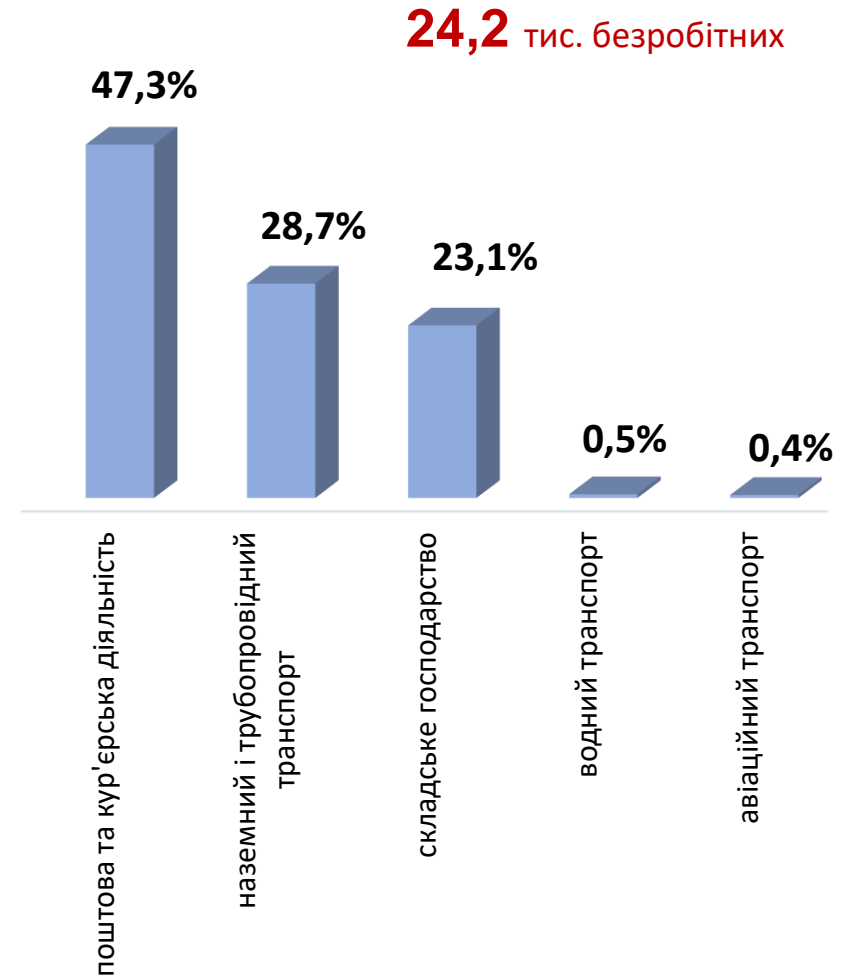
Кількість вакансій та чисельність безробітних у сфері транспорту



Структура вакансій, % у сфері транспорту



Структура безробітних, % у сфері транспорту

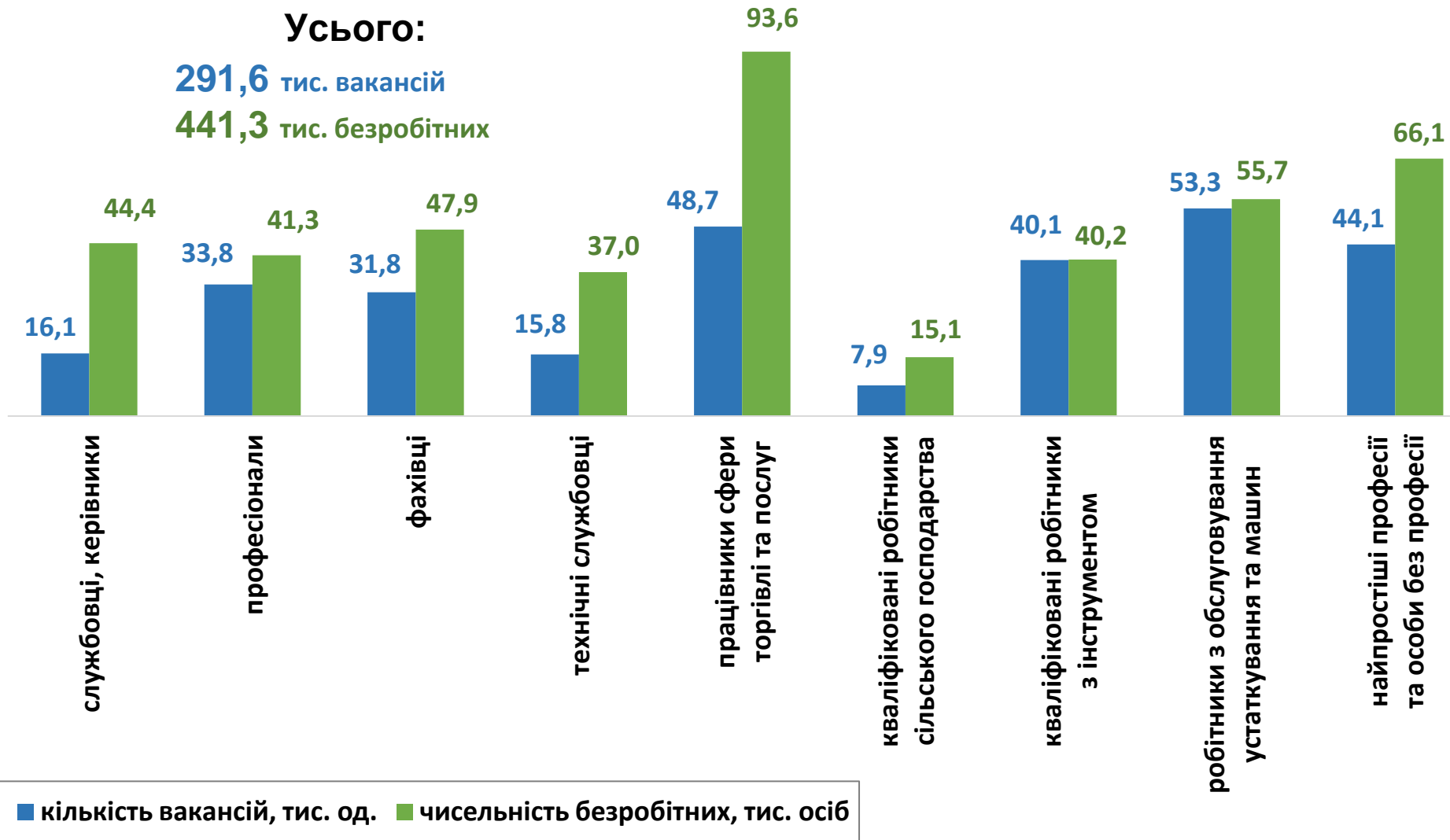


Кількість вакансій та чисельність безробітних за професійними групами

Усього:

291,6 тис. вакансій

441,3 тис. безробітних



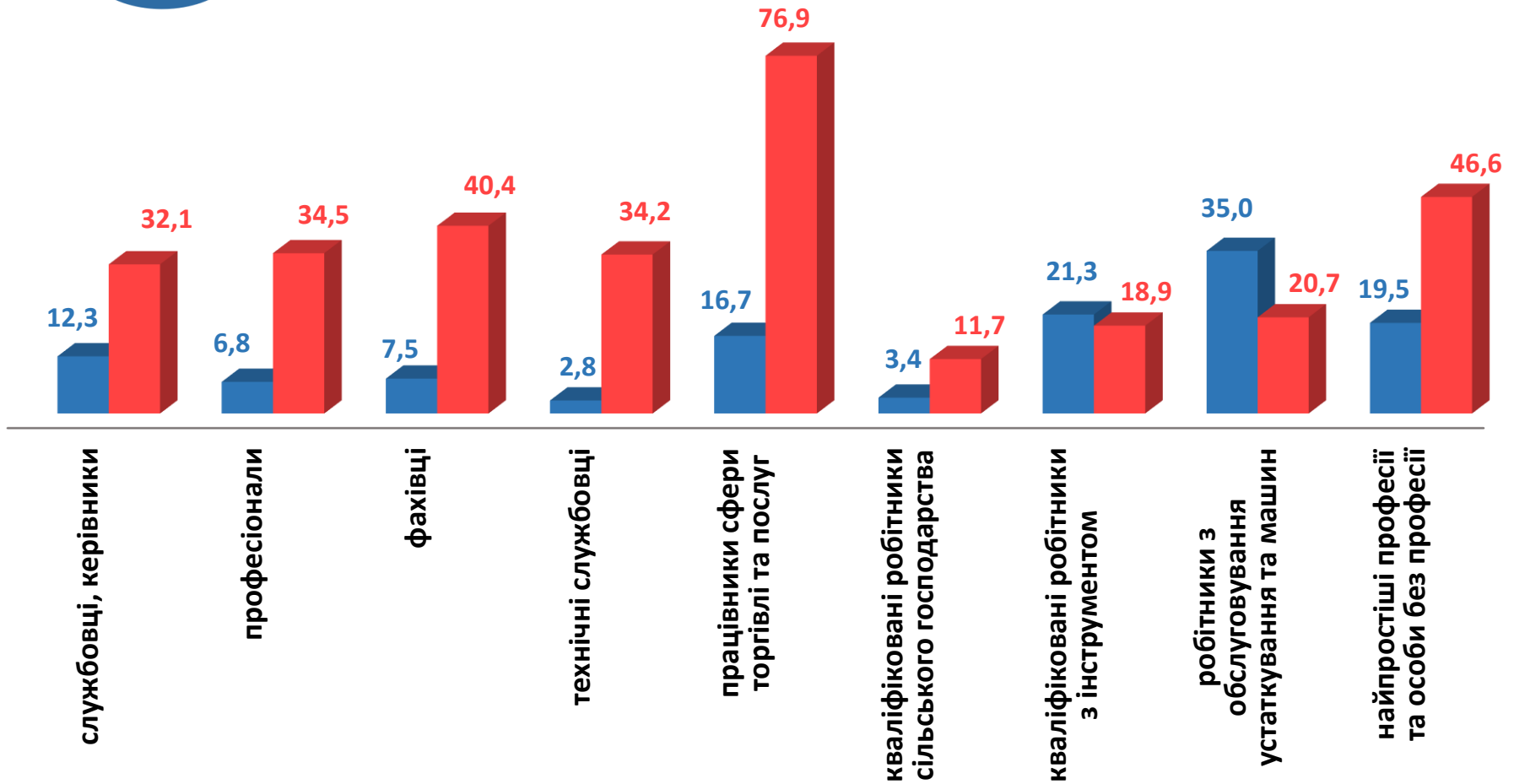
Чисельність безробітних за статтю за статтю та професійними групами



125,3 тис. Чоловіків



316,0 тис. Жінок





Попит та пропозиція на зареєстрованому
ринку праці у січні-жовтні 2023 року

Структура вакансій за професійними групами, %



Структура безробітних за професійними групами, %

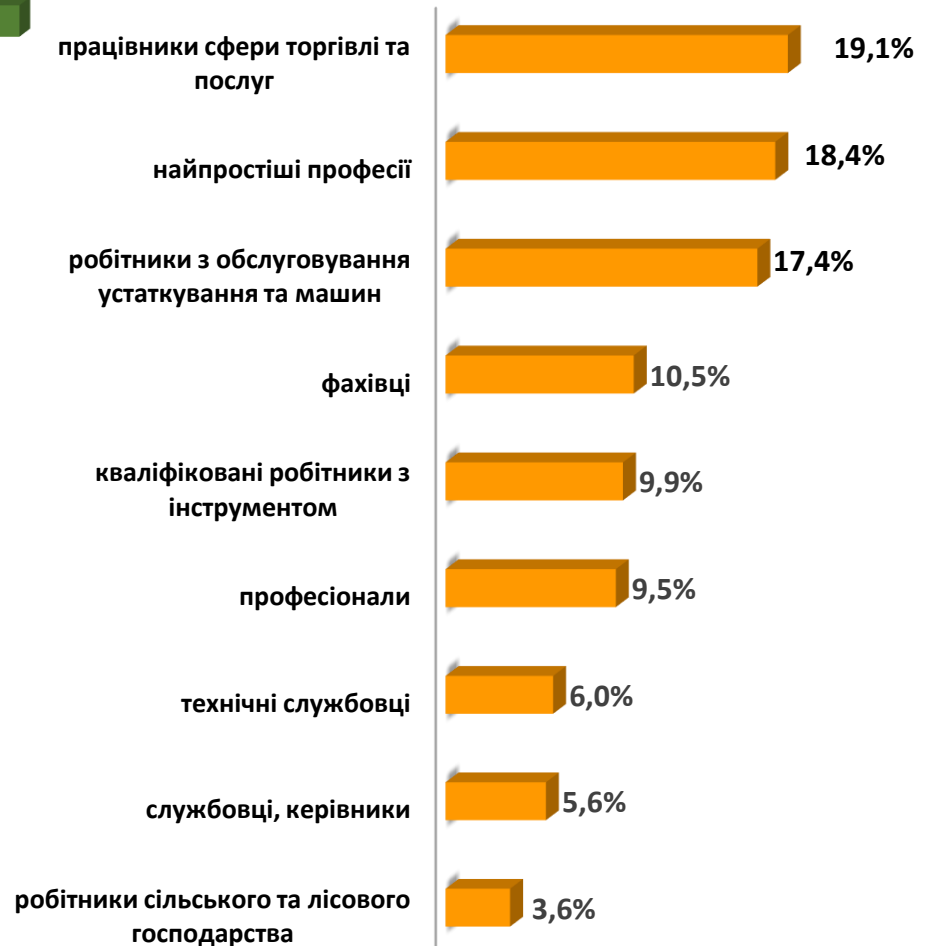


Структура працевлаштованих, %

За видами економічної діяльності



За професійними групами



Структура працевлаштованих безробітних, % за статтю та видами економічної діяльності



ЧОЛОВІКИ



ЖІНКИ



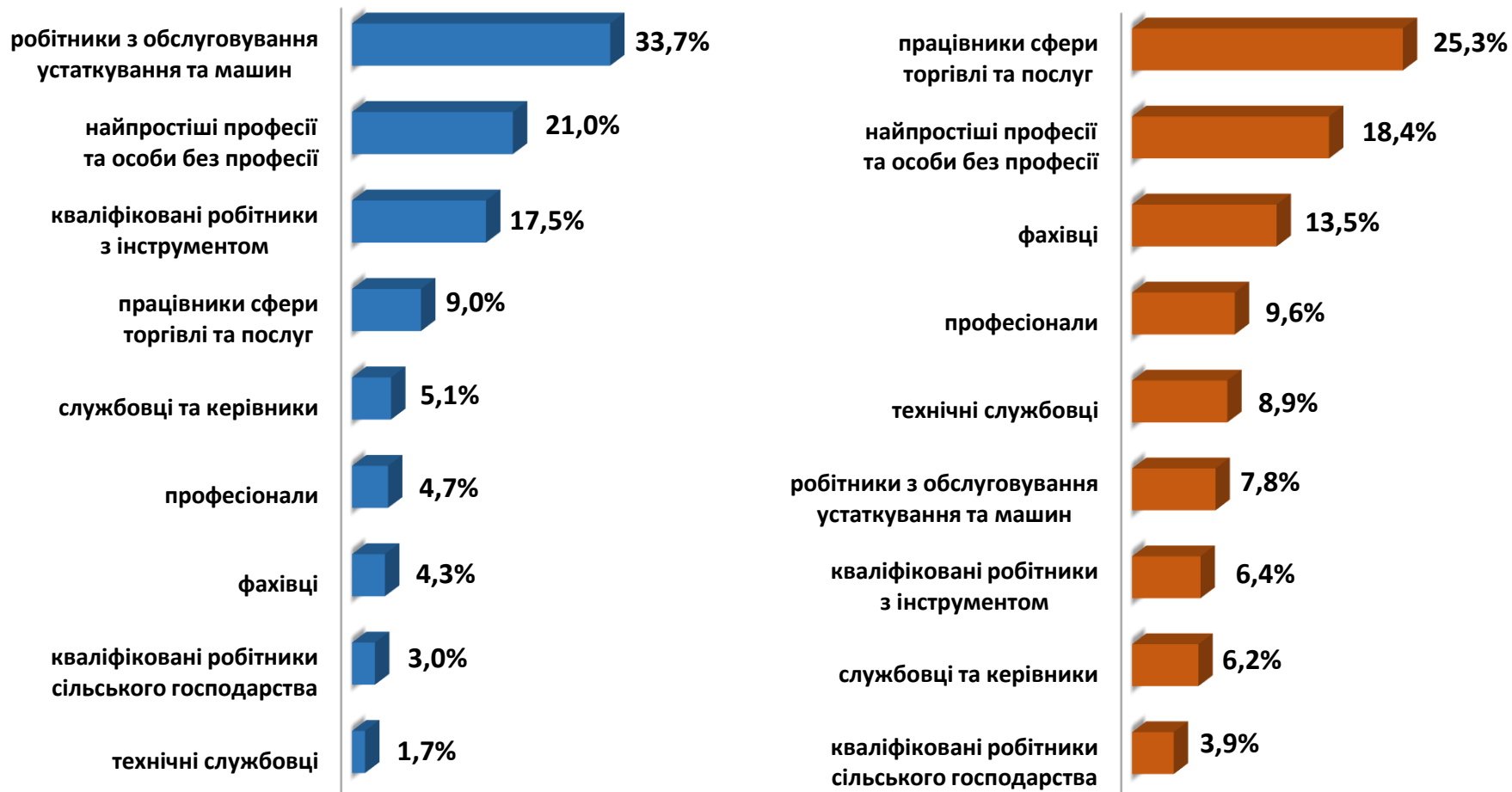
Структура працевлаштованих безробітних, % за статтю та професійними групами



ЧОЛОВІКИ

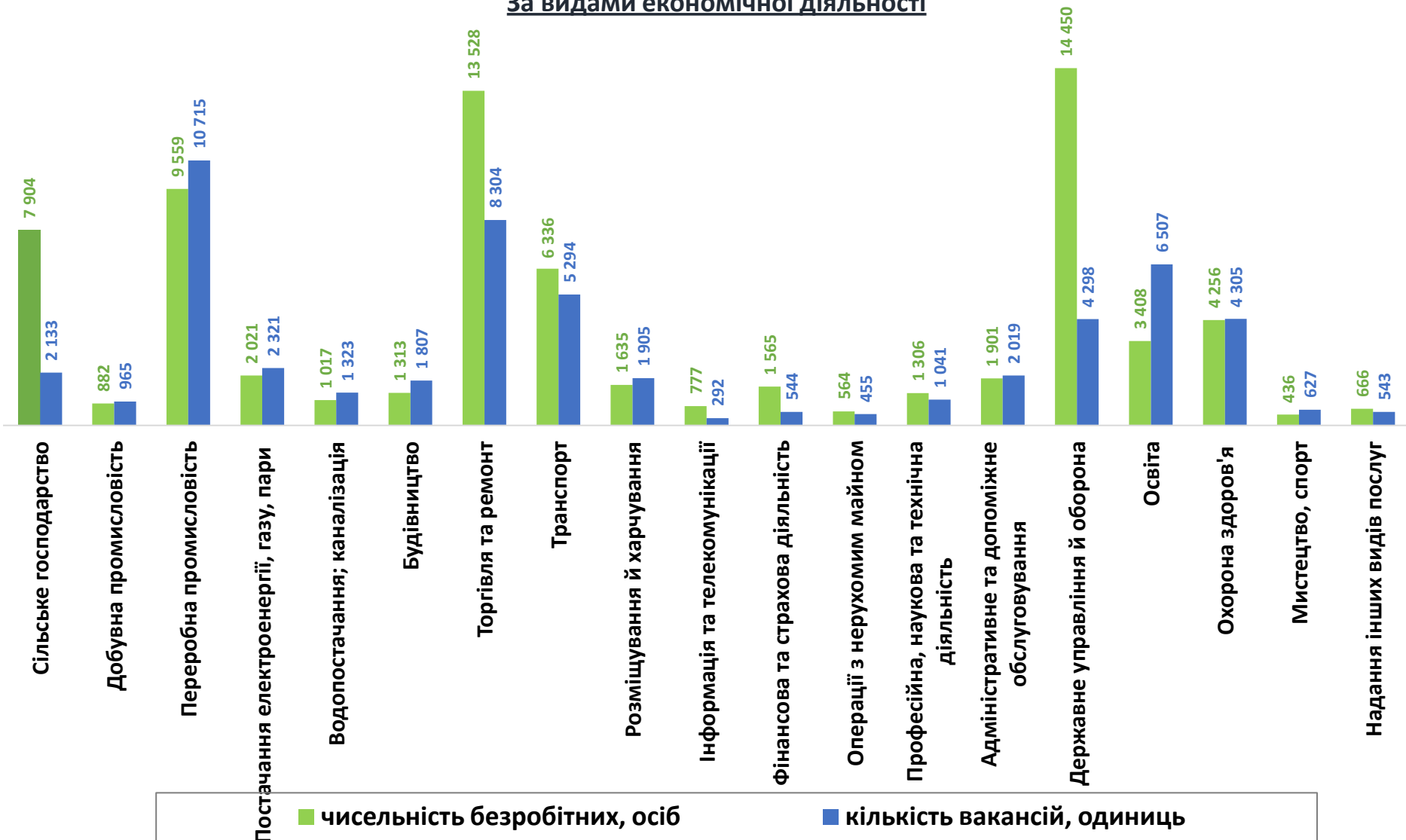


ЖІНКИ



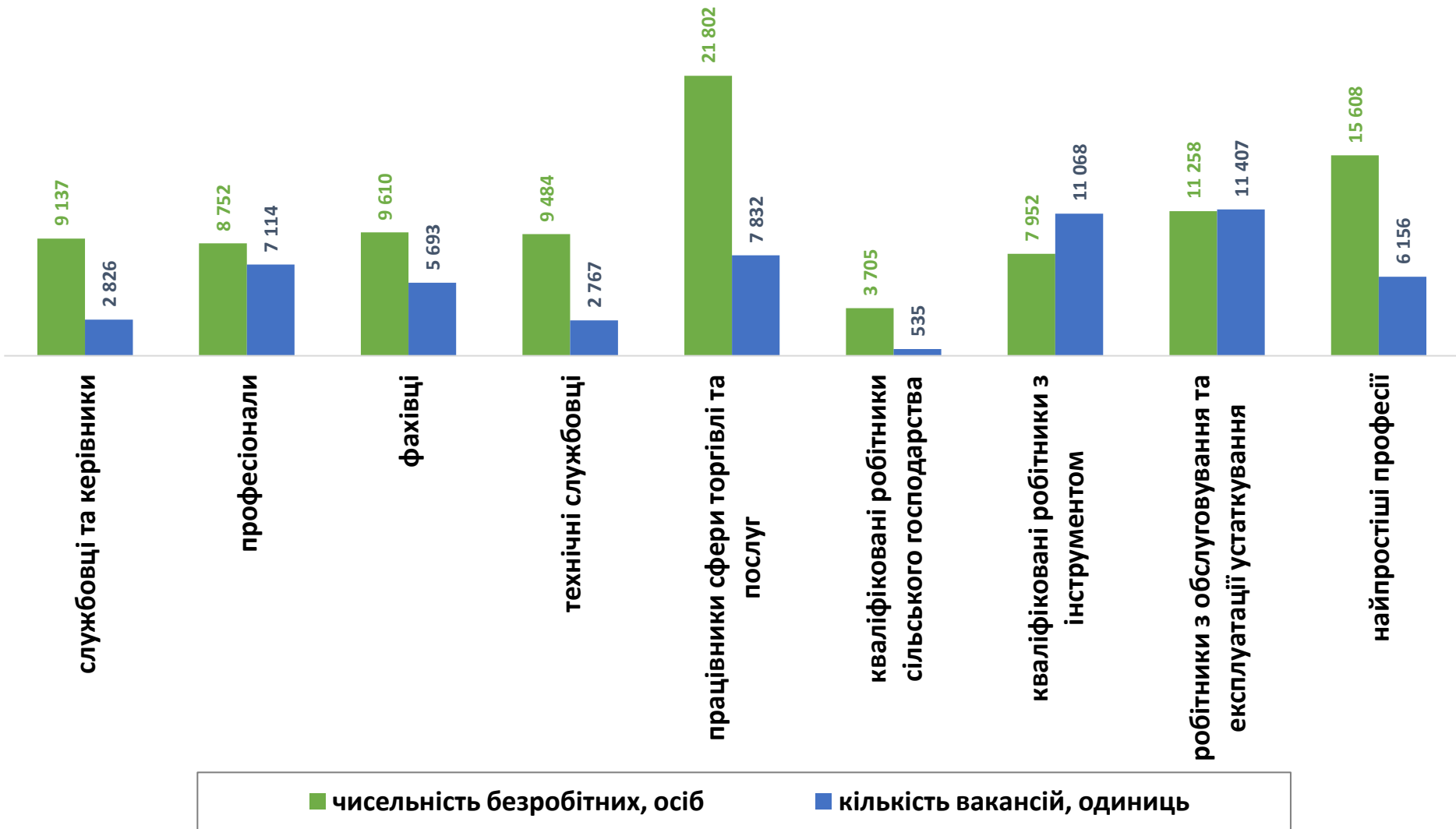
Чисельність зареєстрованих безробітних та кількість вакансій станом на 1 листопада 2023 року

За видами економічної діяльності



Чисельність зареєстрованих безробітних та кількість вакансій станом на 1 листопада 2023 року

За професійними групами



**Професії, за якими кількість вакансій є найбільшою, станом на 1 листопада 2023 року
за професійними групами **ТОП-10****

Службовці та керівники

- менеджер (управитель) із збуту
- головний бухгалтер
- менеджер (управитель)
- майстер
- начальник відділу поштового зв'язку
- керівник гуртка
- начальник відділення зв'язку
- завідувач господарства
- начальник відділу
- завідувач складу

Професіонали, фахівці

- бухгалтер
- сестра медична (брат медичний)
- фахівець
- вчитель закладу загальної середньої освіти
- фармацевт
- інженер
- вихователь
- вихователь закладу дошкільної освіти
- лікар загальної практики-сімейний лікар
- інспектор (пенітенціарна система)

Професії, за якими кількість вакансій є найбільшою, станом на 1 листопада 2023 року за професійними групами **ТОП-10**

Технічні службовці

- касир торговельного залу
- службовець на складі (комірник)
- адміністратор
- оператор поштового зв'язку
- оператор комп'ютерного набору
- касир-операціоніст
- сортувальник поштових відправлень та виробів друку
- касир (на підприємстві, в установі, організації)
- діловод
- адміністратор залу

Працівники сфери торгівлі та послуг

- продавець продовольчих товарів
- кухар
- продавець-консультант
- охоронник
- офіціант
- продавець непродовольчих товарів
- молодша медична сестра (молодший медичний брат) (санітарка, санітарка-прибиральниця, санітарка-буфетниця та ін.)
- помічник вихователя
- бармен
- бариста

Професії, за якими кількість вакансій є найбільшою, станом на 1 листопада 2023 року за професійними групами **ТОП-10**

Кваліфіковані робітники сільського господарства

- робітник з комплексного обслуговування сільськогосподарського виробництва
- робітник з догляду за тваринами
- оператор свинарських комплексів і механізованих ферм
- оператор машинного доїння
- дояр
- робітник фермерського господарства
- лісоруб
- оператор птахофабрик та механізованих ферм
- тваринник
- птахівник

Кваліфіковані робітники з інструментом

- швачка
- електрик з ремонту та обслуговування електроустаткування
- слюсар-ремонтник
- електрогазозварник
- слюсар-сантехнік
- пекар
- слюсар з ремонту колісних транспортних засобів
- робітник з комплексного обслуговування й ремонту будинків
- маляр
- монтер колії

Професії, за якими кількість вакансій є найбільшою, станом на 1 листопада 2023 року за професійними групами **ТОП-10**

Робітники з обслуговування устаткування

- водій автотранспортних засобів
- оператор котельні
- машиніст (кочегар) котельної
- токар
- тракторист
- машиніст котлів
- водій навантажувача
- тракторист-машиніст сільськогосподарського (лісогосподарського) виробництва
- оператор заправних станцій
- оператор верстатів з програмним керуванням

Найпростіші професії

- підсобний робітник
- вантажник
- прибиральник службових приміщень
- дворник
- укладальник-пакувальник
- робітник з комплексного прибирання та утримання будинків з прилеглими територіями
- опалювач
- прибиральник територій
- кухонний робітник
- прибиральник виробничих приміщень

Професії, по яких чисельність безробітних є найбільшою, станом на 1 листопада 2023 року ТОП-20

- продавець продовольчих товарів
- підсобний робітник
- прибиральник службових приміщень
- продавець непродовольчих товарів
- продавець-консультант
- кухар
- водій автотранспортних засобів
- бухгалтер
- охоронник
- молодша медична сестра (молодший медичний брат) (санітарка, санітарка-прибиральниця, санітарка-буфетниця)
- сторож
- оператор котельні
- спеціаліст державної служби (місцевого самоврядування)
- фахівець
- укладальник-пакувальник
- вчитель закладу загальної середньої освіти
- касир торговельного залу
- тракторист-машиніст сільськогосподарського (лісогосподарського) виробництва
- сестра медична (брат медичний)
- робітник з комплексного обслуговування сільськогосподарського виробництва

Професії, по яких чисельність безробітних за статтю є найбільшою,
станом на 1 листопада 2023 року



ТОП-10



Чоловіки

- водій автотранспортних засобів
- підсобний робітник
- охоронник
- тракторист-машиніст сільськогосподарського (лісогосподарського) виробництва
- машиніст (кочегар) котельної
- сторож
- оператор котельні
- вантажник
- слюсар-ремонтник
- робітник з благоустрою

Жінки

- продавець продовольчих товарів
- підсобний робітник
- прибиральник службових приміщень
- продавець непродовольчих товарів
- кухар
- продавець-консультант
- бухгалтер
- молодша медична сестра (санітарка, санітарка-прибиральниця, санітарка-буфетниця)
- фахівець
- укладальник-пакувальник