



ПОПИТ ТА ПРОПОЗИЦІЯ НА ЗАРЕЄСТРОВАНОМУ РИНКУ ПРАЦІ У 2020 РОЦІ

www.dcz.gov.ua



Попит та пропозиція на зареєстрованому ринку праці у 2020 році

У 2020 році ринок праці знаходився під впливом загострення фінансово-економічної ситуації внаслідок як зовнішніх, так і внутрішніх факторів, зокрема запровадження обмежувальних заходів для запобігання поширенню коронавірусу.

У 2020 році роботодавці проінформували центри зайнятості про наявність 830 тис. вакансій, що на 28% менше, ніж у 2019 році.

Структура вакансій **за видами економічної діяльності** була наступною: 24% вакансій пропонувалося на підприємствах промисловості; 16% – у сільському, лісовому та рибному господарстві, 15% – в оптовій та роздрібній торгівлі.

За професійними групами: найбільший попит роботодавців спостерігався на робітників з обслуговування, експлуатації устаткування – 24% (водій, токар, оператор заправних станцій, тракторист, машиніст екскаватора, оператор котельної, фрезерувальник, дорожній робітник), некваліфікованих працівників – 16% (підсобний робітник, робітник з комплексного прибирання будинків, двірник, прибиральник службових приміщень, вантажник, сторож, комірник, укладальник-пакувальник), працівників сфери торгівлі та послуг – 15% (продавець, кухар, охоронник, поліцейській, помічник вихователя, соціальний робітник, перукар,

офіціант, бармен), кваліфікованих робітників з інструментом – 15% (швачка, електромонтер, електрогазозварник, слюсар-ремонтник, слюсар-сантехнік, слюсар з ремонту колісних транспортних засобів, монтер колії, муляр, робітник з комплексного обслуговування й ремонту).

Станом на 1 січня 2021 року кількість актуальних вакансій, заявлених роботодавцями до Державної служби зайнятості становила 43 тис. одиниць, що на 27% менше, ніж на відповідну дату минулого року.

За видами економічної діяльності, більшість вакансій налічувалося на підприємствах переробної промисловості (18%), оптової та роздрібної торгівлі (14%), у сфері державного управління (11%) та на транспорті (11%).

У професійному розрізі, найбільше вакансій пропонувалося для працевлаштування: кваліфікованих робітників з інструментом (22%); робітників з обслуговування, експлуатації устаткування та машин (15%); професіоналів (15%); працівників сфери торгівлі та послуг (12%); некваліфікованих працівників (12%); фахівців (12%); керівників, менеджерів (6%).

У 2020 році послугами Державної служби зайнятості скористалися 1 млн 247 тис. безробітних громадян, що на 22% більше, ніж у 2019 році.



Попит та пропозиція на зареєстрованому ринку праці у 2020 році

За видами економічної діяльності, серед безробітних, які мали професійний досвід, 20% раніше працювали у сільському господарстві; 20% – на підприємствах промисловості; 18% – в оптовій та роздрібній торгівлі; 12% у державному управлінні й соціальному страхуванні.

За професійними групами, серед зареєстрованих безробітних переважають робітники з обслуговування, експлуатації устаткування (19%); працівники сфери торгівлі та послуг (17%); керівники, менеджери (13%); представники найпростіших професій (13%).

Станом на 1 січня 2021 року послуги Державної служби зайнятості отримували **459 тис. зареєстрованих безробітних**, що на 36% більше, ніж на відповідну дату минулого року.

За статтю: у загальній кількості зареєстрованих безробітних, чоловіки становили – 201 тис. осіб (або 44%), жінки – 258 тис. осіб (або 56%).

За віковими групами: 30% зареєстрованих безробітних були у віці до 35 років; 29% – у віці від 35 до 44 років; 26% – у віці від 45 до 55 років; 15% – понад 55 років.

За освітою: 49% зареєстрованих безробітних мали вищу освіту, 34% – професійно-технічну, 17% – загальну середню освіту.

Суттєвим залишається дисбаланс між попитом та

пропозицією робочої сили. **Станом на 1 січня 2021 року**, в середньому по Україні, **на одне вільне робоче місце претендувало 11 безробітних** (на 1 січня 2020 року – 6 осіб).

Найбільша невідповідність попиту на робочу силу та її пропозиції у професійно-кваліфікаційному розрізі спостерігалася серед кваліфікованих робітників сільського господарства (на 1 вакансію претендувала 41 особа), службовців та керівників (25 осіб), працівників сфери торгівлі та послуг (15 осіб), технічних службовців (15 осіб).

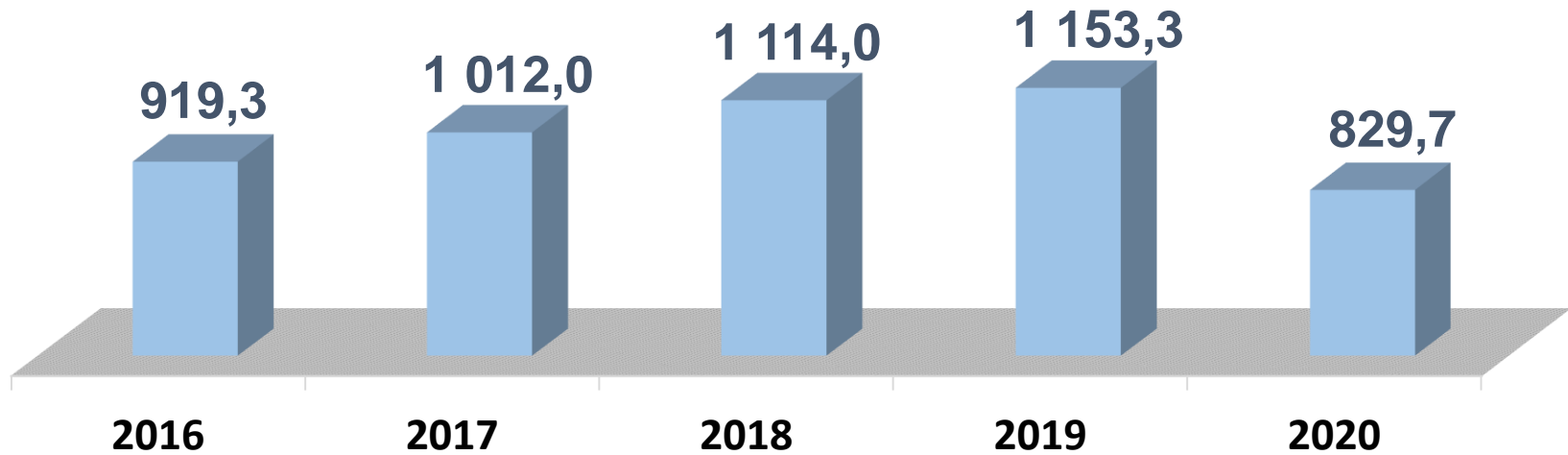
Найбільших труднощів з працевлаштуванням зазнають представники таких професій: економіст, менеджер, юрист, оператор комп'ютерного набору, бухгалтер. Наприклад: для 2 809 безробітних економістів на сьогодні є 109 вакансій, для 1 329 безробітних юристів є 52 вакансії, для 4 287 менеджерів із збуту є 175 вакансій, для 1 707 безробітних операторів комп'ютерного набору є 43 вакансії.

Нестача кадрів спостерігалася серед представників таких професій: робітників з комплексного прибирання та утримання будинків з прилеглими територіями, машиністів (кочегарів) котельної, двірників, вантажників, швачок, слюсарів-сантехніків, водіїв тролейбуса, слюсарів з ремонту рухомого складу.

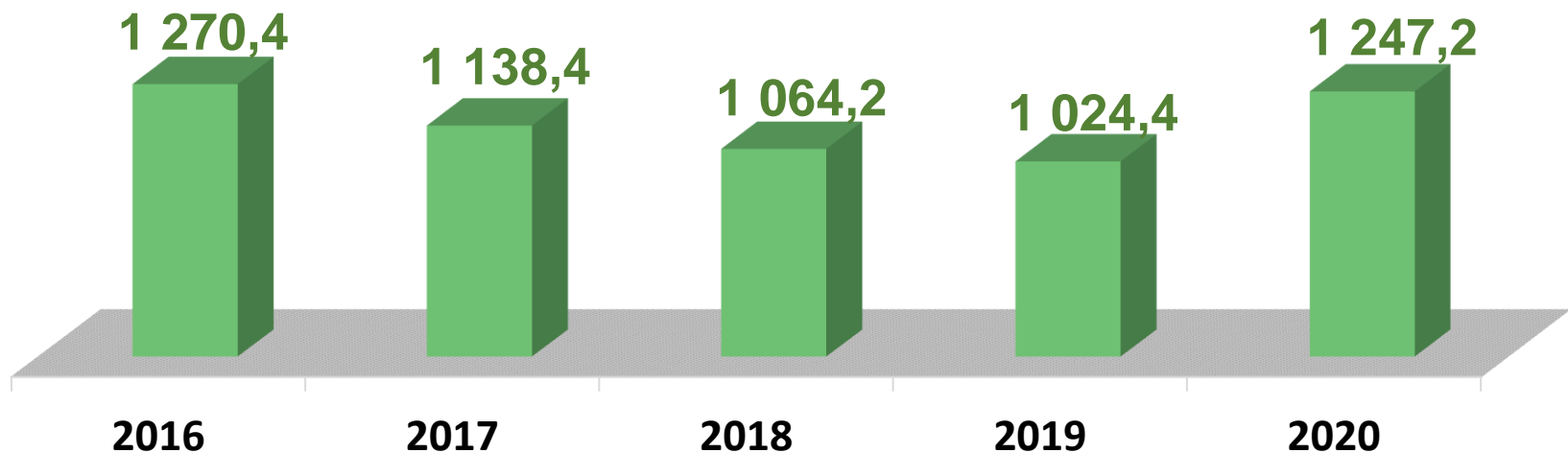


Попит та пропозиція на зареєстрованому
ринку праці у 2020 році

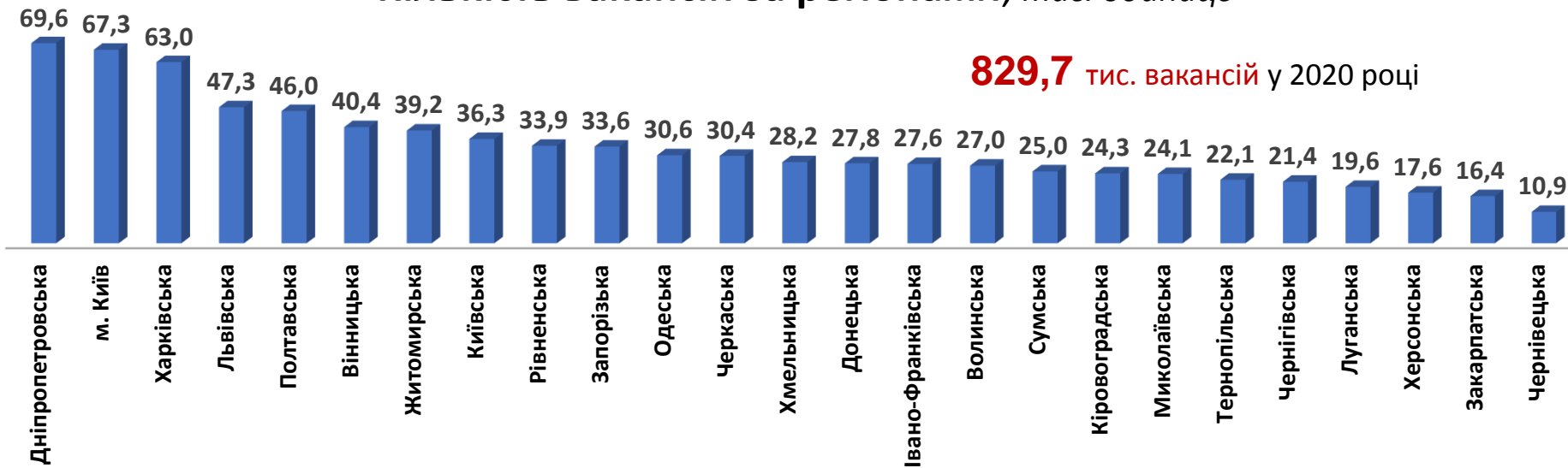
Кількість вакансій, *тис. одиниць*



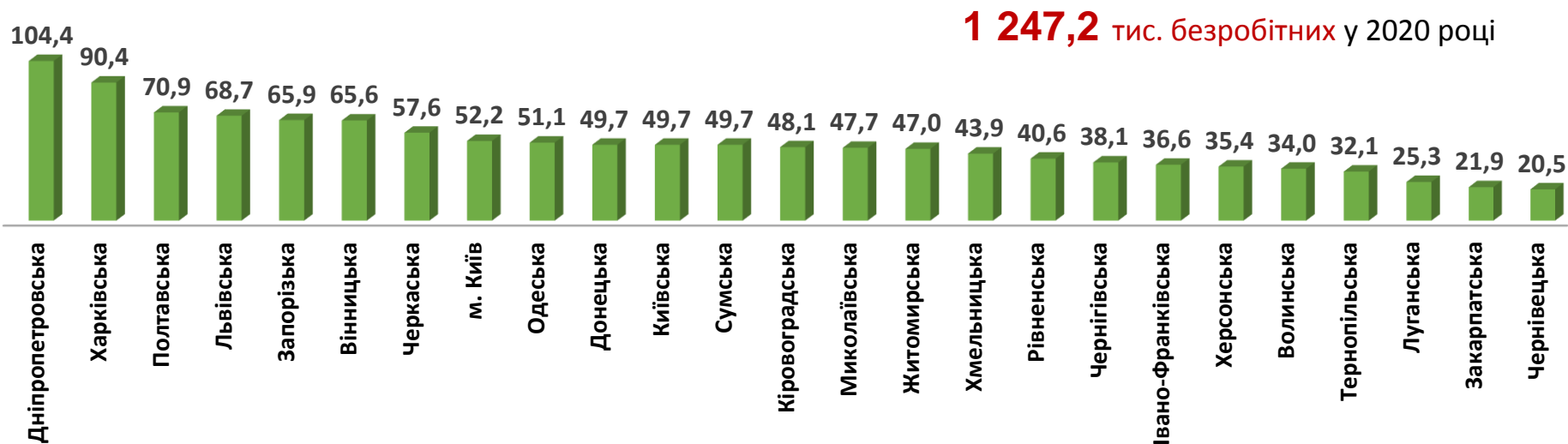
Кількість безробітних, *тис. осіб*



Кількість вакансій за регіонами, тис. одиниць

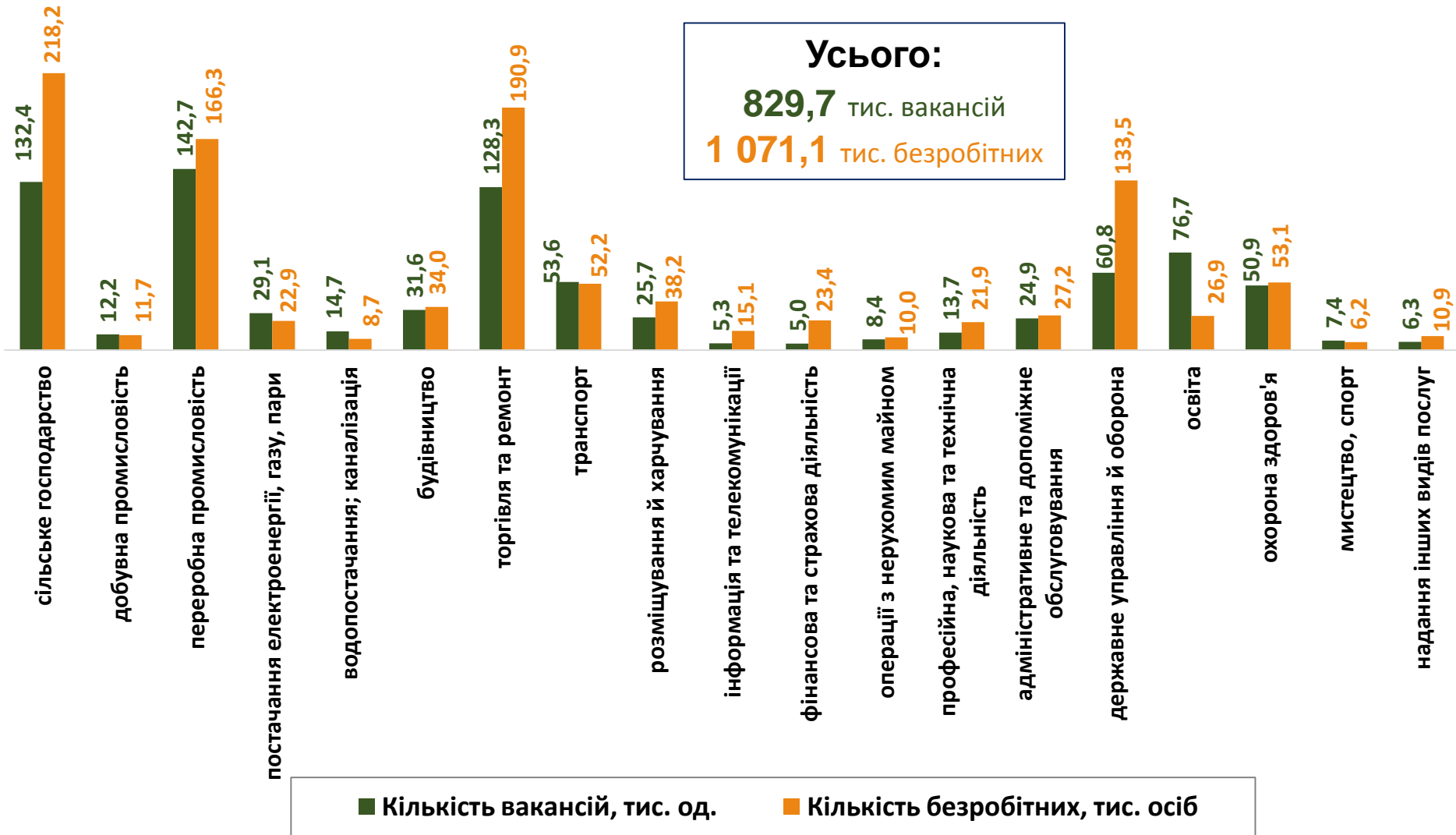


Кількість безробітних за регіонами, тис. осіб



Кількість вакансій та кількість безробітних у 2020 році

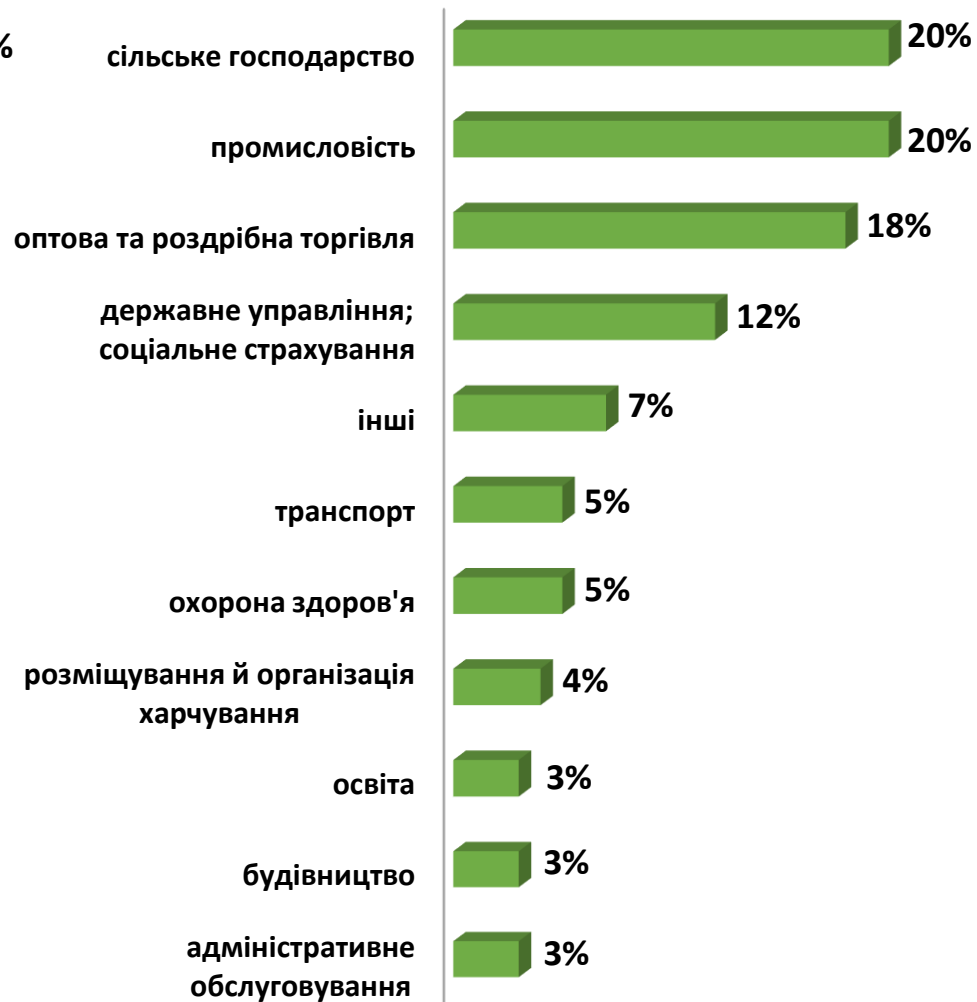
За видами економічної діяльності



Структура вакансій за КВЕД, %

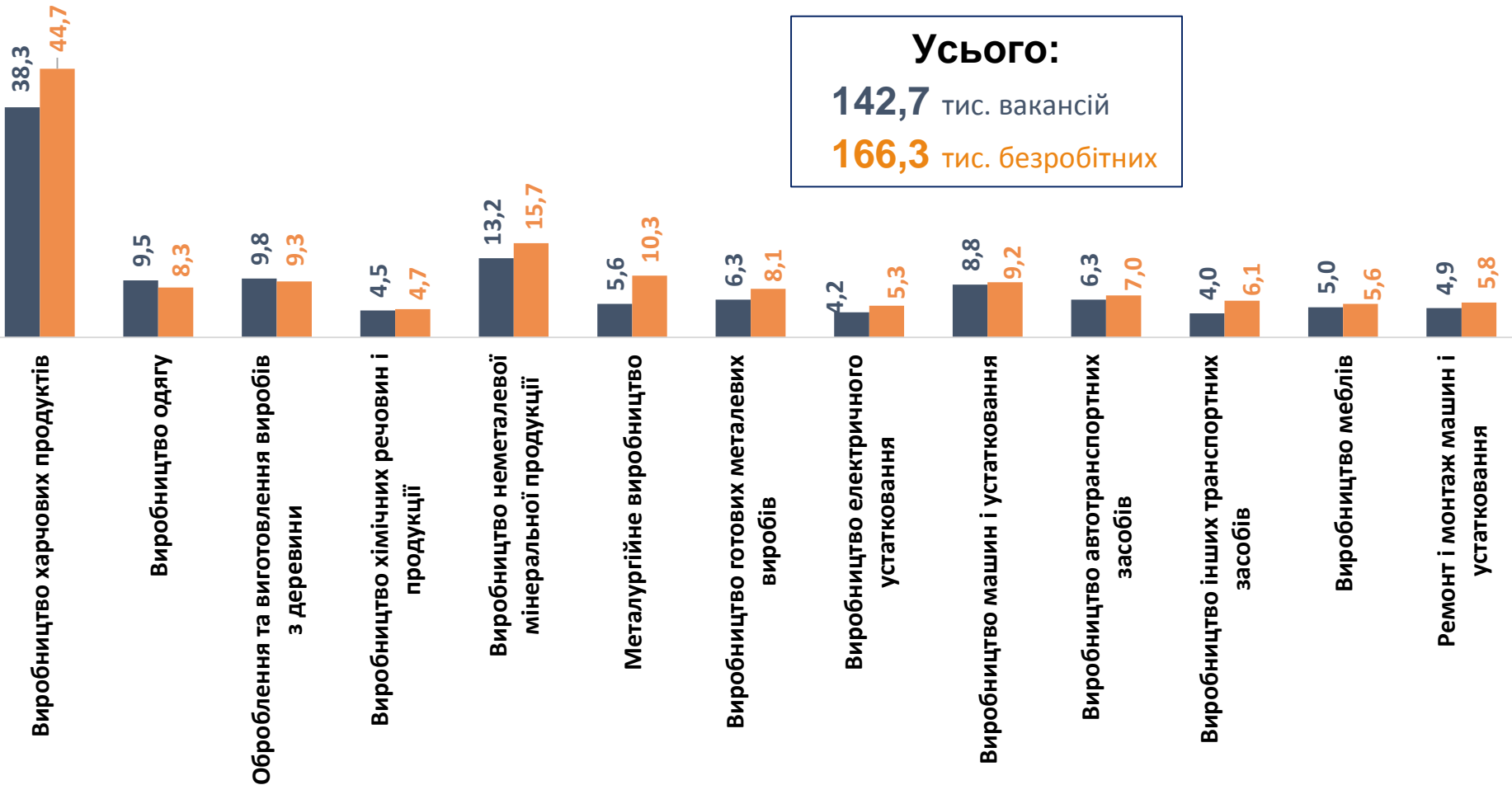


Структура безробітних за КВЕД, %



Кількість вакансій та кількість безробітних у 2020 році

за окремими видами переробної промисловості



Усього:

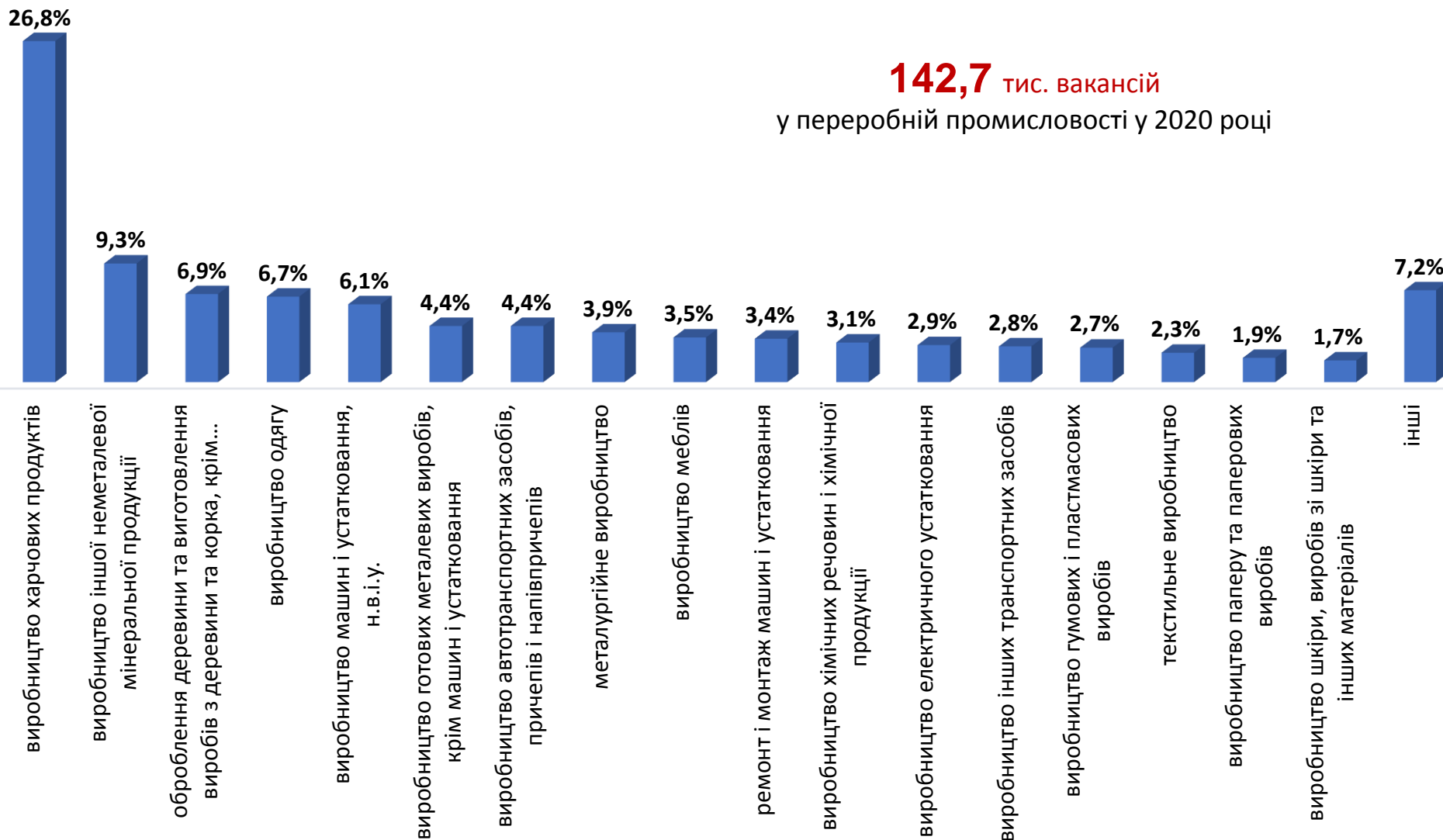
142,7 тис. вакансій

166,3 тис. безробітних

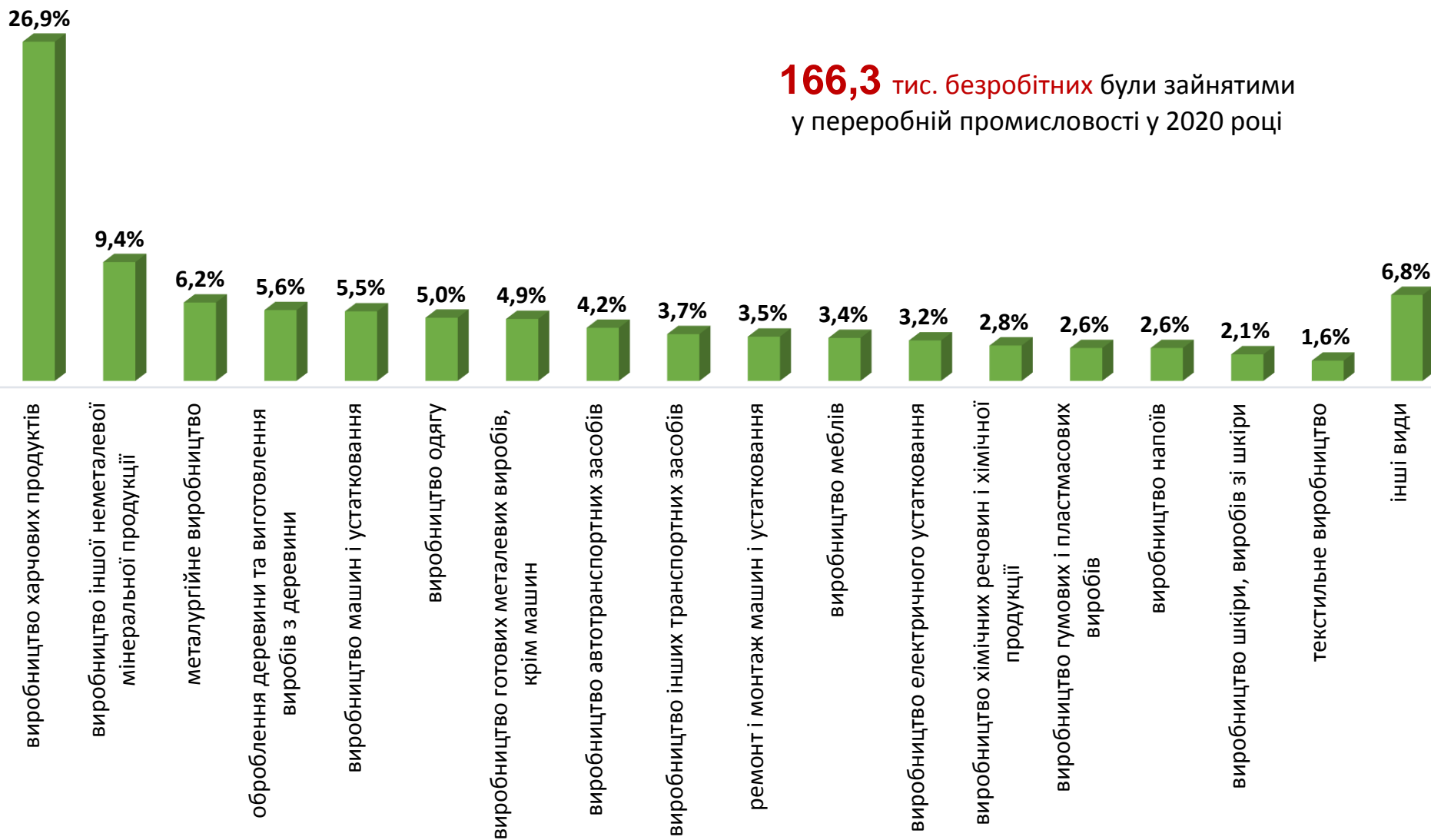
■ кількість вакансій, тис. од.

■ кількість безробітних, тис. осіб

Структура вакансій за видами переробної промисловості, %



Структура безробітних за видами переробної промисловості, %

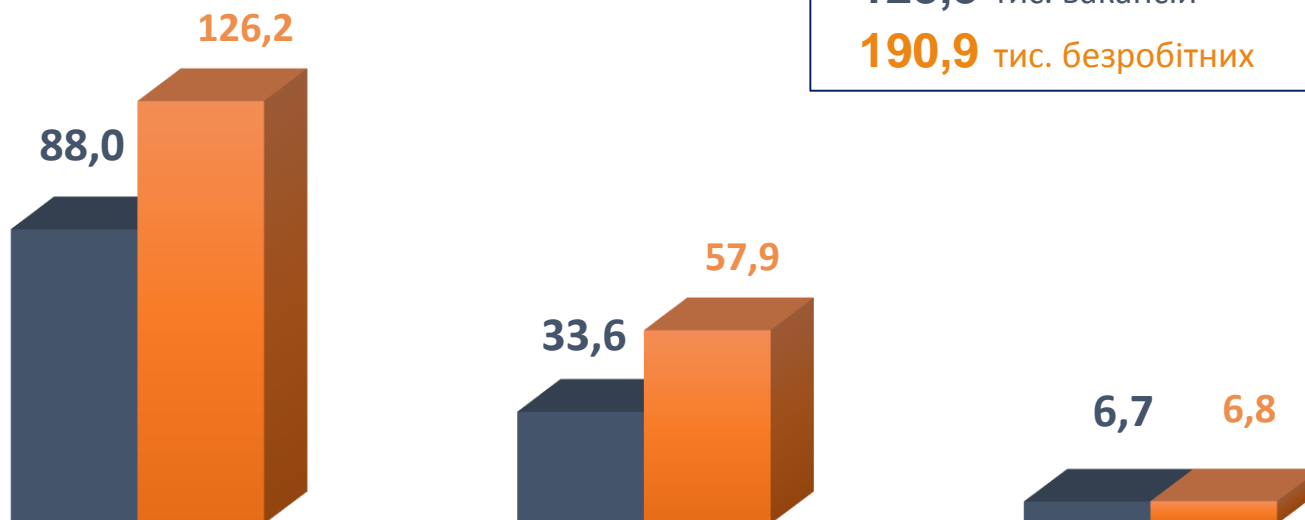


Кількість вакансій та кількість безробітних за видами оптової та роздрібної торгівлі

Усього:

128,3 тис. вакансій

190,9 тис. безробітних



роздрібна торгівля, крім
торгівлі автотранспортними
засобами

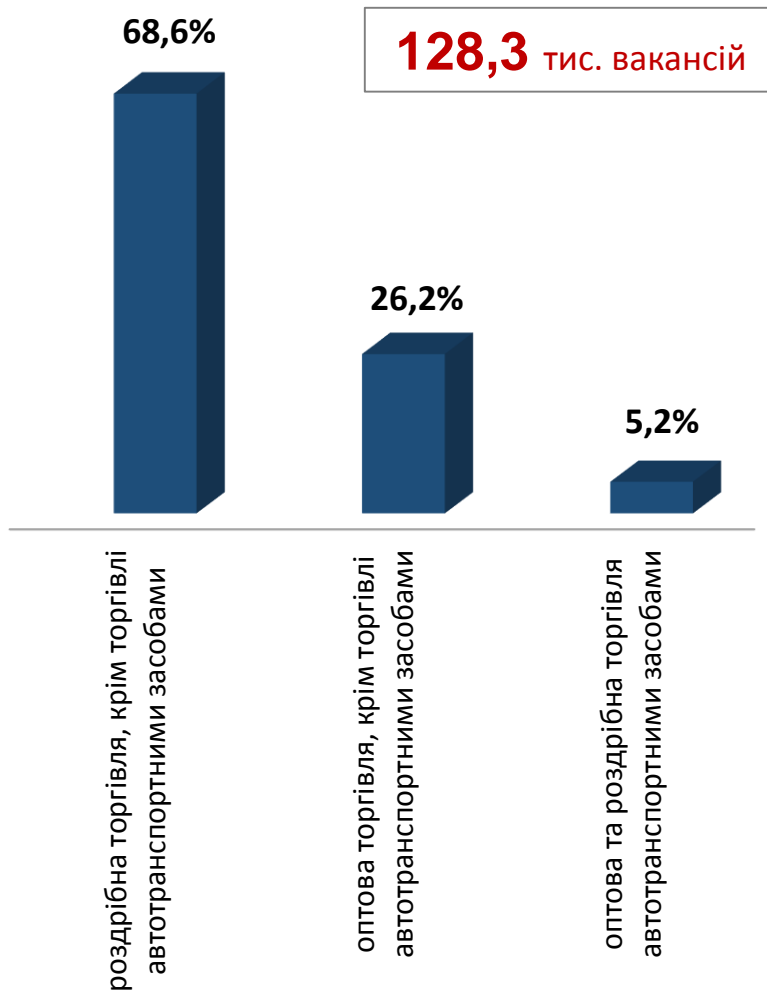
оптова торгівля, крім
торгівлі автотранспортними
засобами

оптова та роздрібна
торгівля автотранспортними
засобами

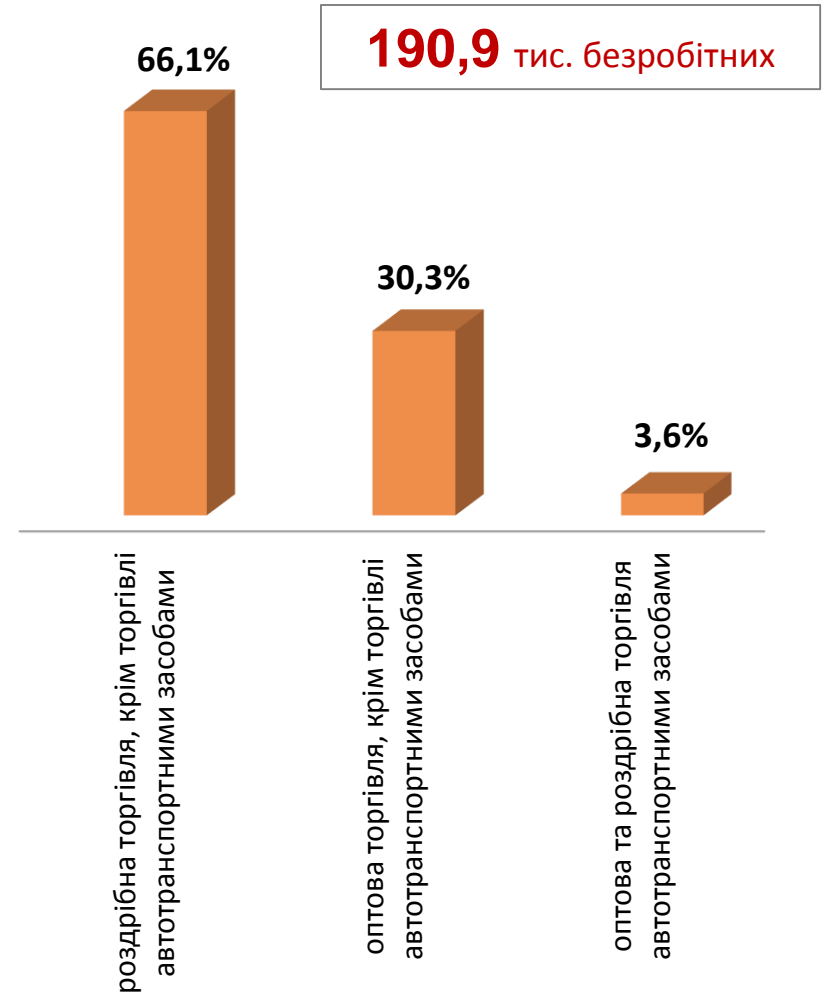
■ Кількість вакансій

■ Кількість безробітних

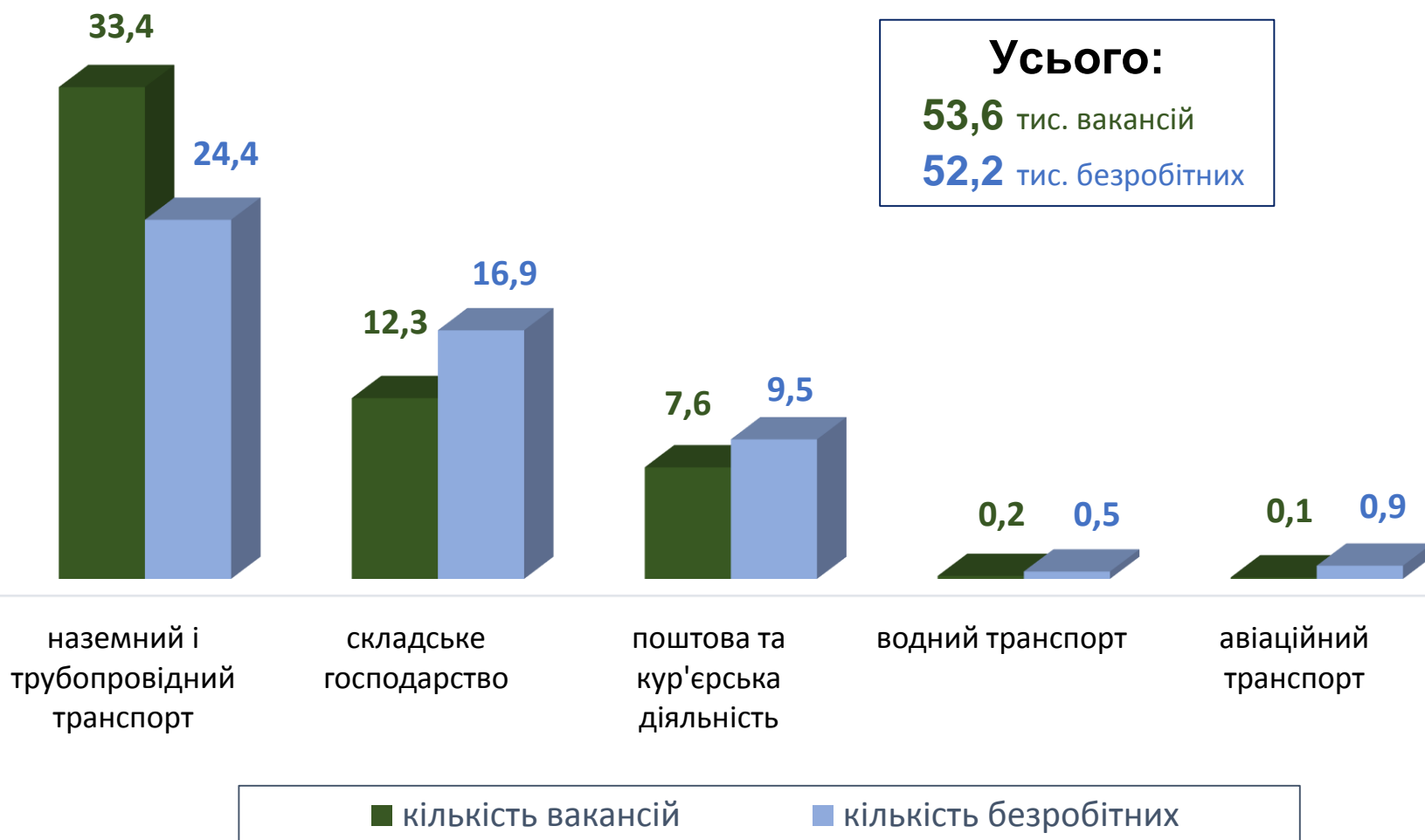
Структура вакансій за видами оптової та роздрібної торгівлі, %



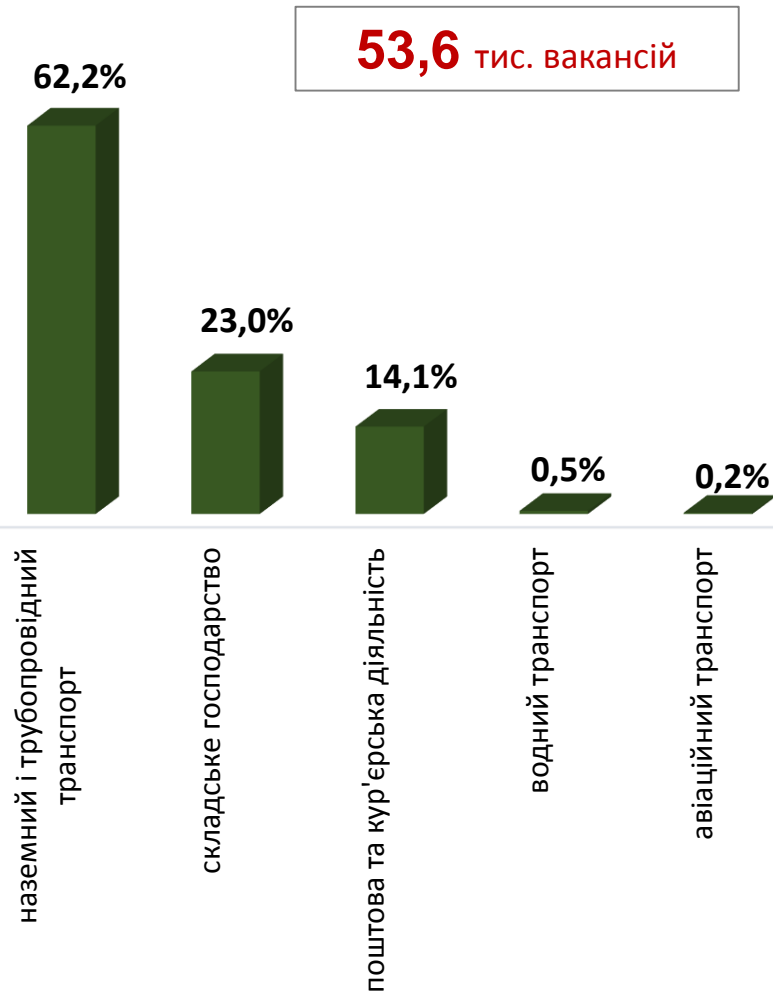
Структура безробітних за видами оптової та роздрібної торгівлі, %



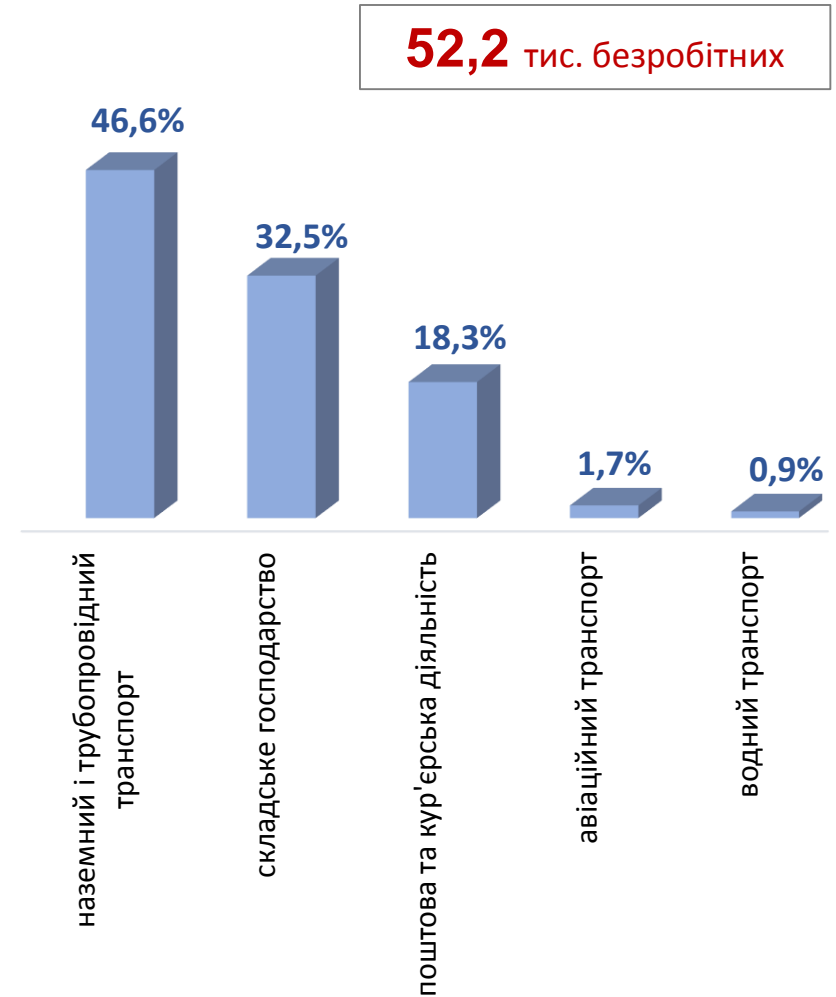
Кількість вакансій та кількість безробітних за видами транспортної діяльності



Структура вакансій за видами транспортної діяльності, %



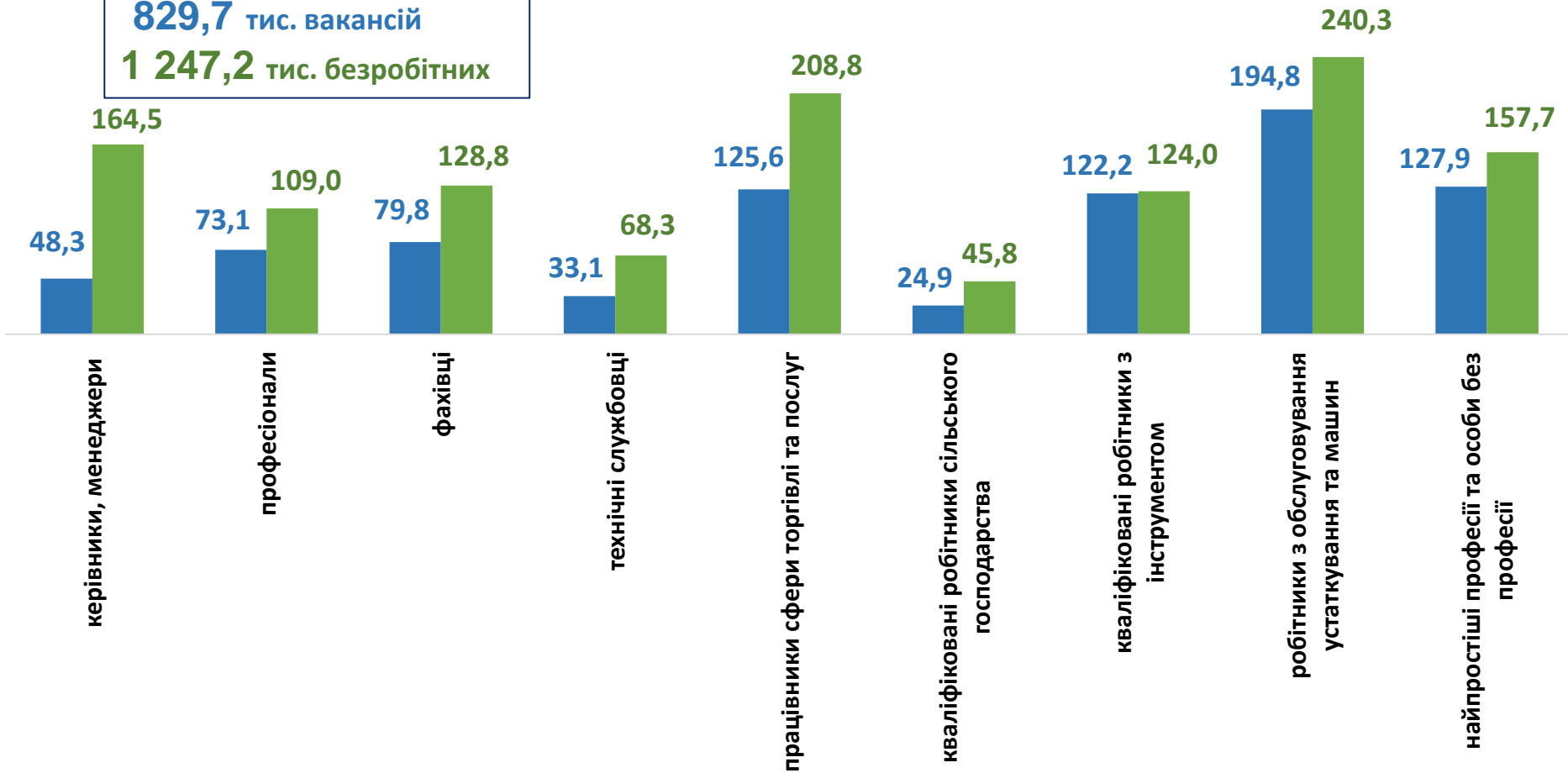
Структура безробітних за видами транспортної діяльності, %



Кількість вакансій та кількість безробітних у 2020 році

За професійними групами

Усього:
829,7 тис. вакансій
1 247,2 тис. безробітних



■ кількість вакансій, тис. од.

■ кількість безробітних, тис. осіб

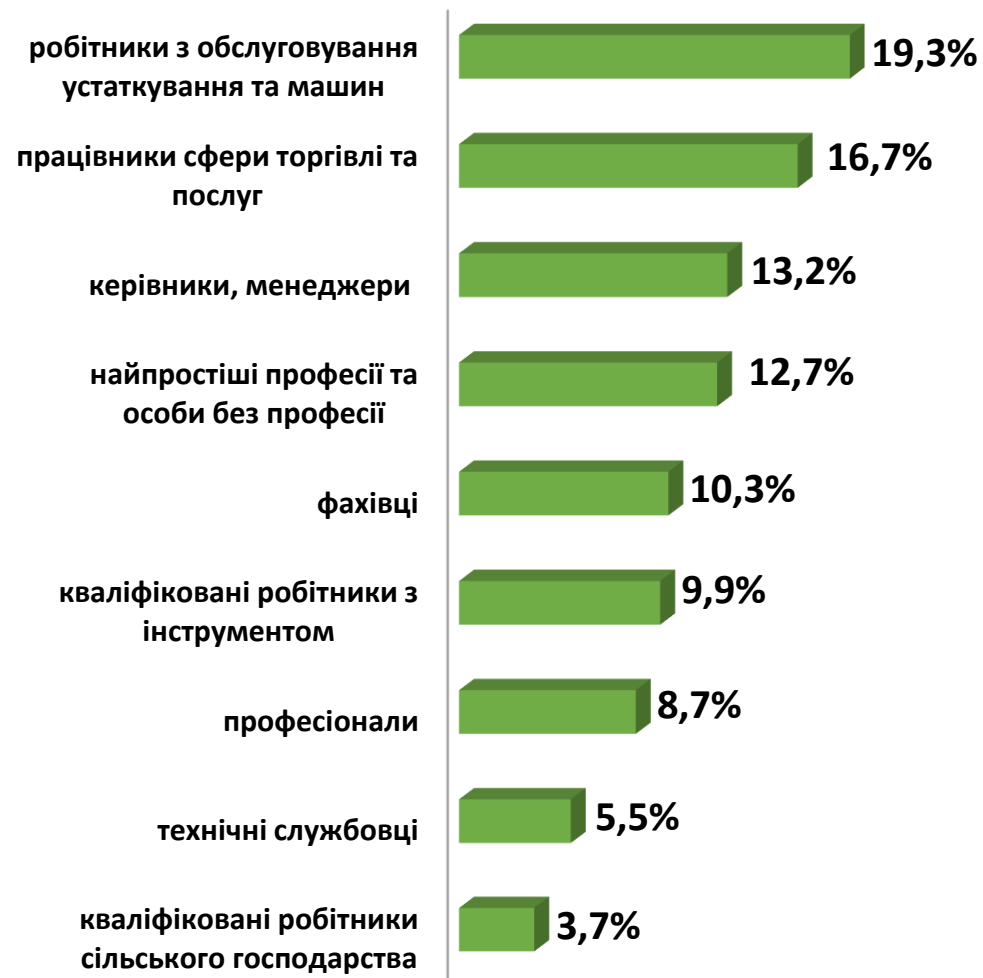


Попит та пропозиція на зареєстрованому ринку праці у 2020 році

Структура вакансій за професійними групами, %



Структура безробітних за професійними групами, %

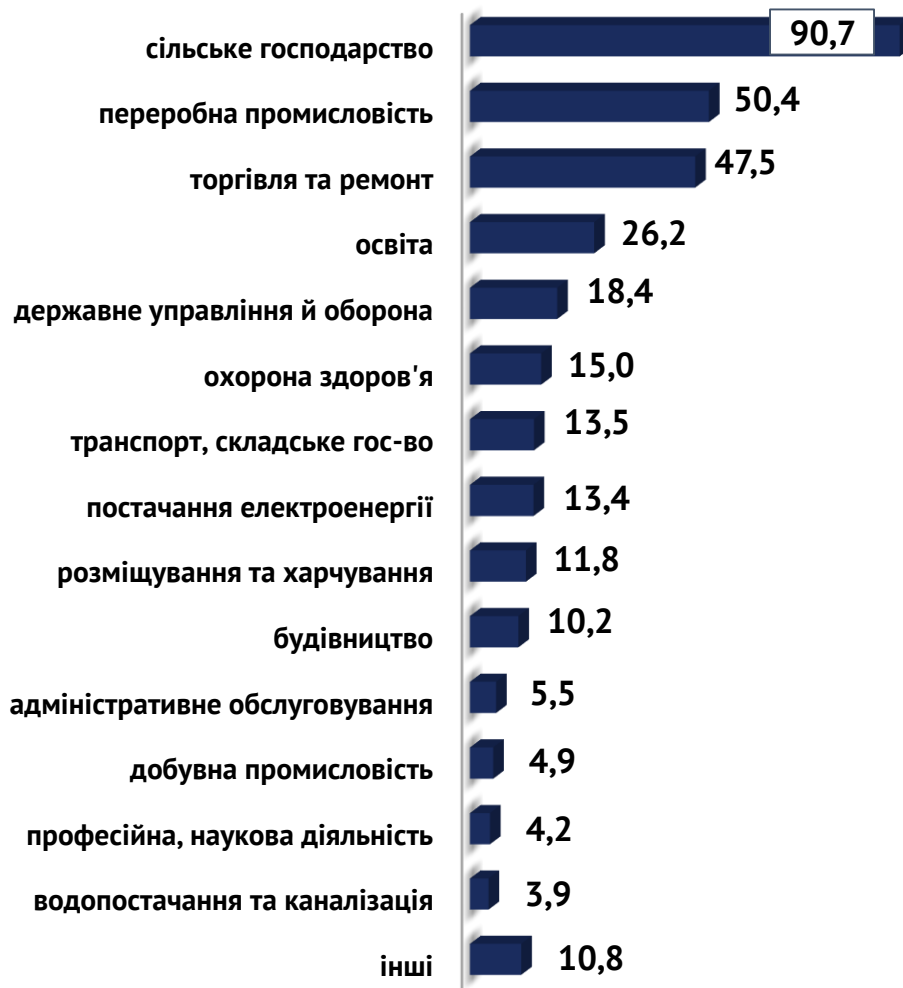




Попит та пропозиція на зареєстрованому ринку праці у 2020 році

Кількість безробітних працевлаштованих у 2020 році, тис. осіб

За видами економічної діяльності

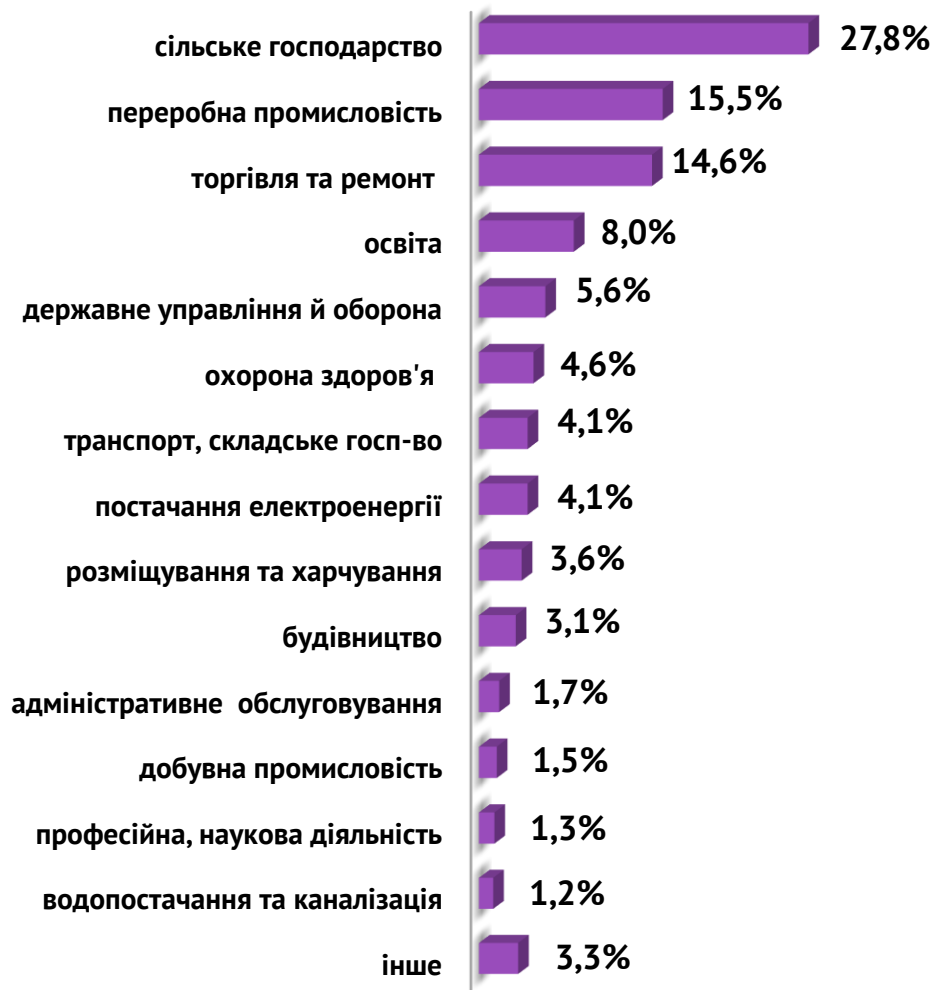


За професійними групами



Структура безробітних працевлаштованих у 2020 році, %

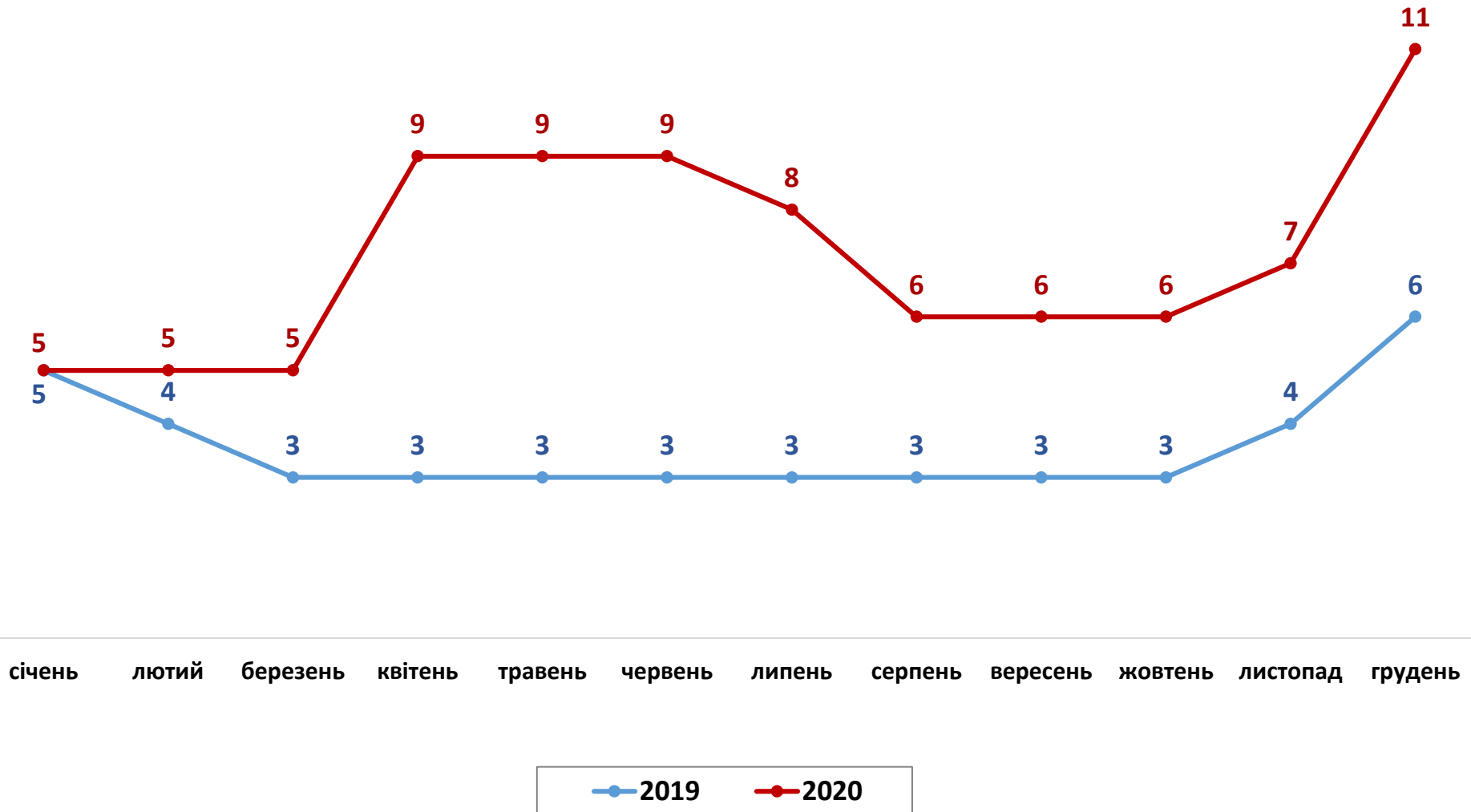
За видами економічної діяльності



За професійними групами

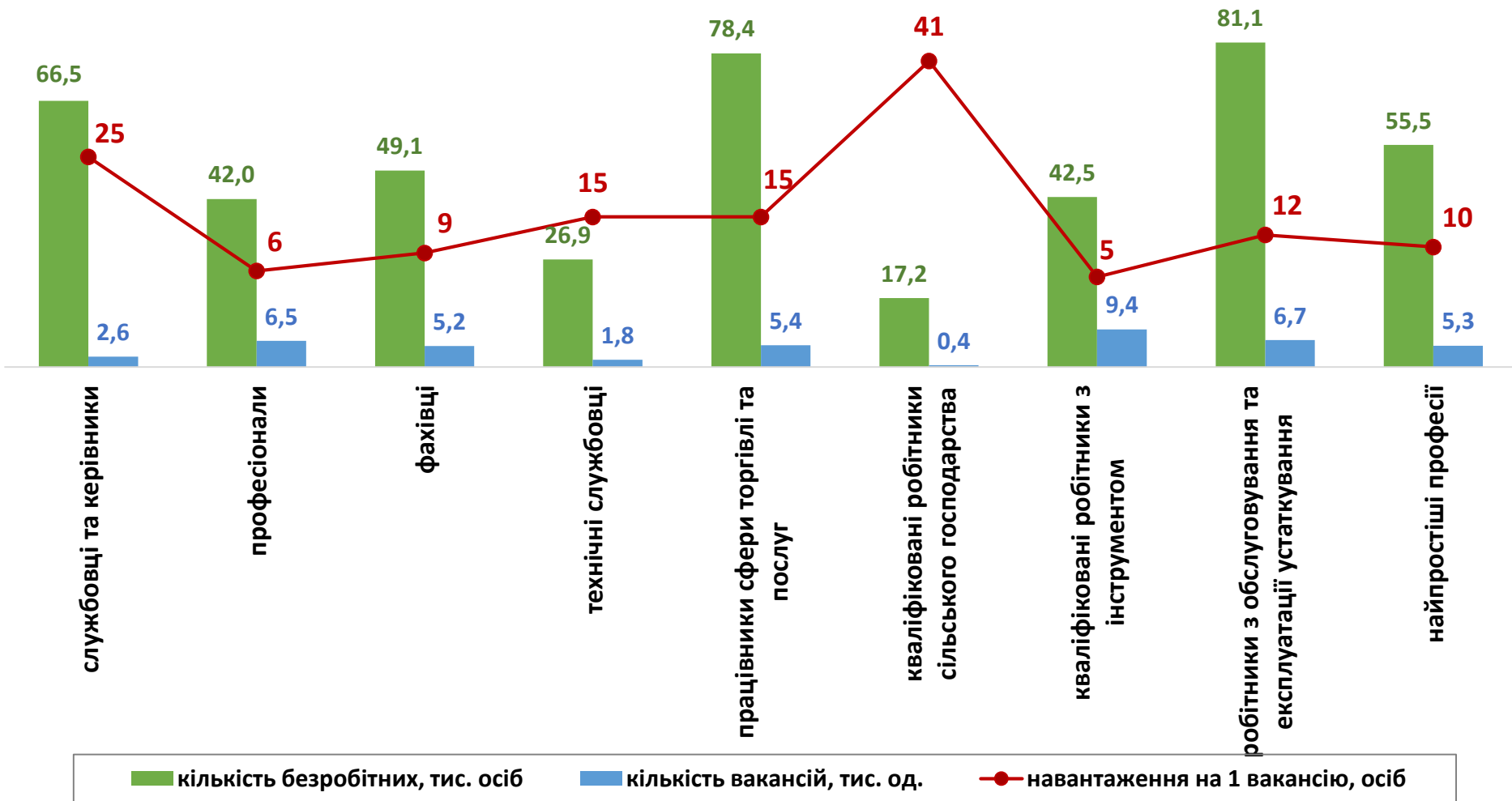


Кількість претендентів на 1 вакансію, станом на кінець місяця, осіб

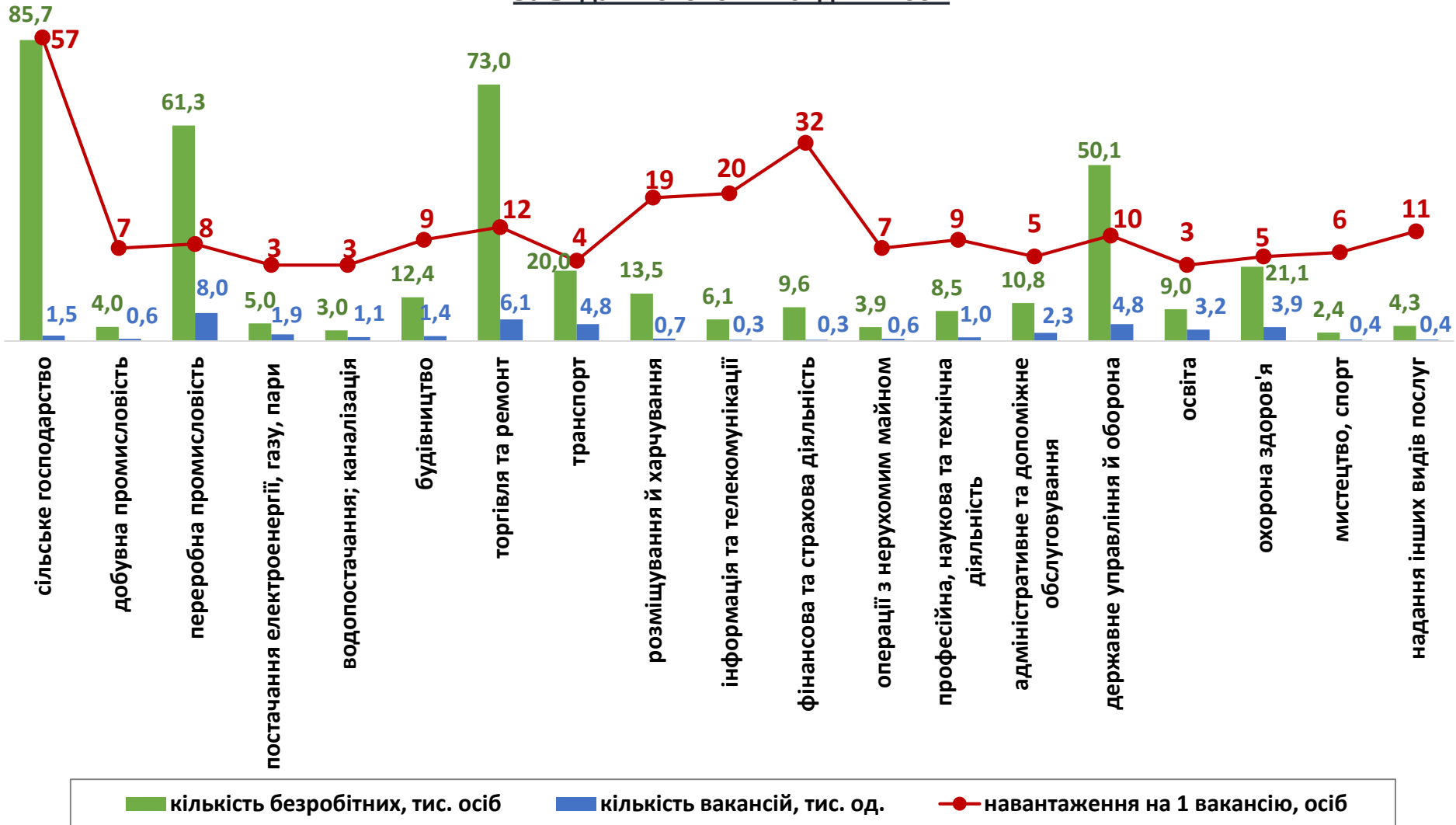


Кількість зареєстрованих безробітних, кількість вакансій та кількість претендентів на 1 вакансію, станом на 1 січня 2021 р.

За професійними групами



**Кількість зареєстрованих безробітних, кількість вакансій
та кількість претендентів на 1 вакансію, станом на 1 січня 2021 р.
За видами економічної діяльності**





**Професії, за якими кількість вакансій є найбільшою, станом на 1 січня 2021 року
за професійними групами **ТОП-10****

Керівники, менеджери

менеджер (управитель) із збуту

головний бухгалтер

менеджер (управитель)

майстер

керівник гуртка

завідувач господарства

завідувач складу

заступник директора

начальник відділу

менеджер (управитель) з постачання

Професіонали, фахівці

бухгалтер

сестра медична (брат медичний)

фахівець

вчитель закладу загальної середньої освіти

спеціаліст державної служби (місцевого
самоврядування)

вихователь

економіст

інженер

вихователь дошкільного навчального закладу

фармацевт



**Професії, за якими кількість вакансій є найбільшою, станом на 1 січня 2021 року
за професійними групами **ТОП-10****

Технічні службовці

касир торговельного залу

адміністратор

листоноша (поштар)

обліковець

контролер-касир

оператор поштового зв'язку

оператор комп'ютерного набору

діловод

контролер пасажирського транспорту

секретар

Працівники сфери торгівлі та послуг

продавець продовольчих товарів

кухар

продавець-консультант

охоронник

продавець непродовольчих товарів

молодша медична сестра (молодший
медичний брат)

офіціант

помічник вихователя

бармен

соціальний робітник

**Професії, за якими кількість вакансій є найбільшою, станом на 1 січня 2021 року
за професійними групами **ТОП-10****

**Кваліфіковані робітники
сільського господарства**

робітник з комплексного обслуговування
сільськогосподарського виробництва

робітник на лісокультурних (лісгосподарських)
роботах

робітник фермерського господарства

рибалка прибережного лову

озеленювач

лісоруб

овочівник

виноградар

робітник з догляду за тваринами

тваринник

**Кваліфіковані робітники
з інструментом**

швачка

слюсар-ремонтник

електрогазозварник

електромонтер з ремонту та обслуговування
електроустаткування

слюсар-сантехнік

робітник з комплексного обслуговування й
ремонту будинків

слюсар з ремонту колісних транспортних
засобів

пекар

в'язальник схемних джгутів, кабелів та шнурів

верстатник деревообробних верстатів



Професії, за якими кількість вакансій є найбільшою, станом на 1 січня 2021 року за професійними групами **ТОП-10**

Робітники з обслуговування устаткування

водій автотранспортних засобів

тракторист-машиніст сільськогосподарського
(лісогосподарського) виробництва

оператор котельні

машиніст (кочегар) котельної

тракторист

дорожній робітник

оператор заправних станцій

токарь

водій навантажувача

машиніст екскаватора

Найпростіші професії

підсобний робітник

прибиральник службових приміщень

вантажник

сторож

двірник

укладальник-пакувальник

комірник

робітник з комплексного прибирання та
утримання будинків з прилеглими територіями

кухонний робітник

опалювач

Попит та пропозиція на зареєстрованому ринку праці у 2020 році



Професії, за якими спостерігався найбільший дефіцит вакансій серед усіх професій (за Класифікатором професій), у 2020 році

продавець

тракторист

підсобний робітник

кухар

охоронник

бухгалтер

робітник з комплексного обслуговування с/г виробництва

водій автотранспортних засобів

менеджер із збуту

молодша медична сестра (молодший медичний брат)

адміністратор

комірник

економіст

фахівець

оператор заправних станцій

оператор комп'ютерного набору

сторож

юрист

Професії, за якими спостерігався найбільший дефіцит кадрів серед усіх професій (за Класифікатором професій), у 2020 році

робітник з комплексного прибирання та утримання будинків з прилеглими територіями

машиніст (кочегар) котельної

двірник, прибиральник територій

електромонтер з ремонту та обслуговування електроустаткування

вантажник

швачка

слюсар-сантехнік

асистент вчителя, вчитель закладу загальної середньої освіти

водій тролейбуса

контролер пасажирського транспорту

слюсар аварійно-відбудовних робіт

в'язальник схемних джгутів, кабелів та шнурів

слюсар з ремонту рухомого складу

інспектор (пенітенціарна система)

слюсар з ремонту колісних транспортних засобів

електромонтер з експлуатації розподільних мереж

слюсар-електрик з ремонту електроустаткування

монтер колії