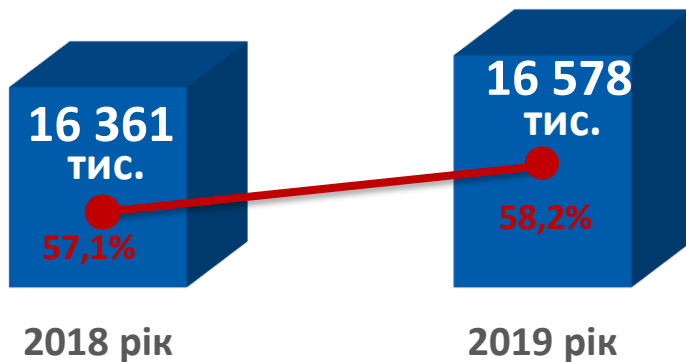




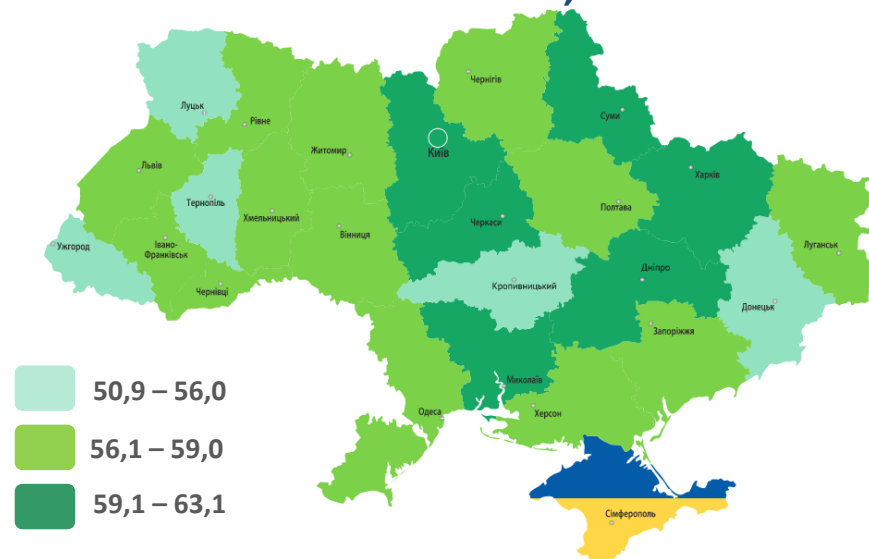
СИТУАЦІЯ НА РИНКУ ПРАЦІ ТА ДІЯЛЬНІСТЬ ДЕРЖАВНОЇ СЛУЖБИ ЗАЙНЯТОСТІ У 2019 РОЦІ

www.dcz.gov.ua

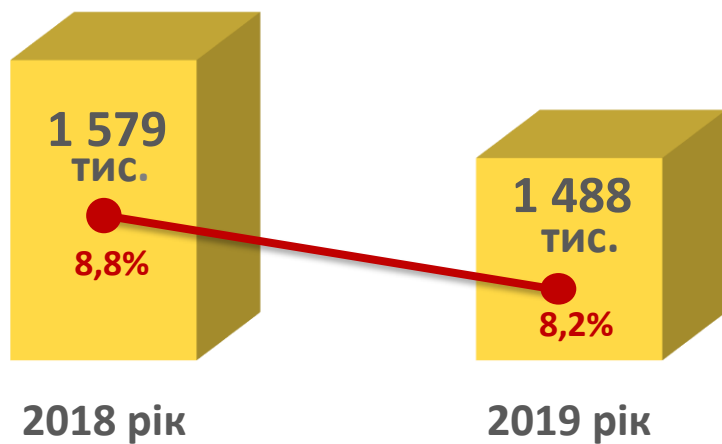
Зайняте населення у віці 15-70 років (чисельність та рівень)



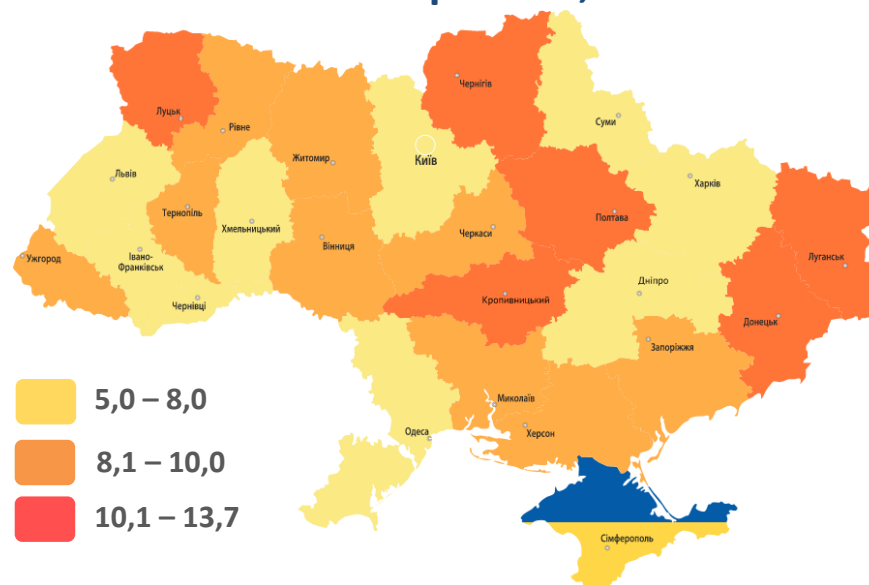
Рівень зайнятості, %



Безробітне населення у віці 15-70 років (чисельність та рівень за МОП)



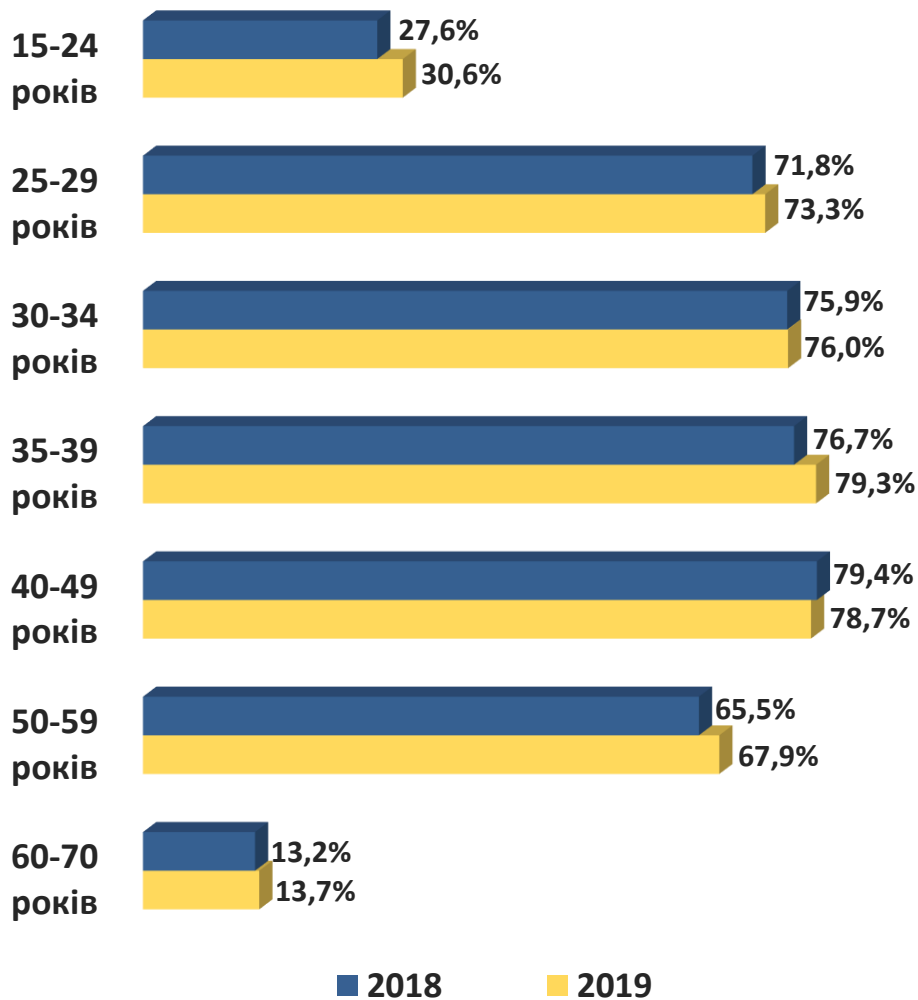
Рівень безробіття, %



Рівень зайнятості населення у віці 15-70 років, %



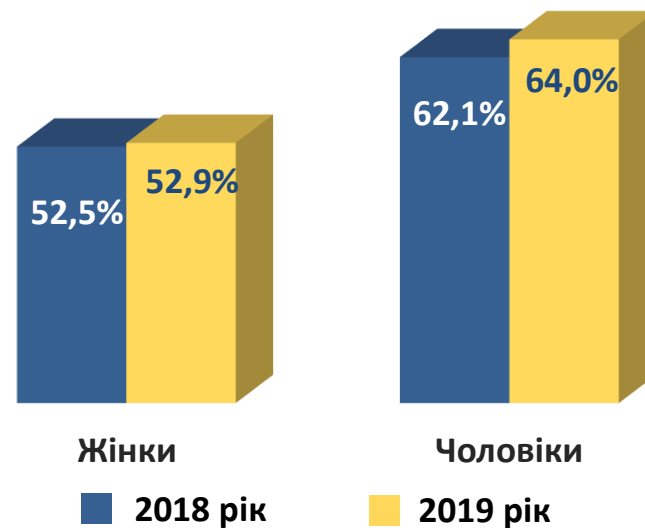
За віковими групами



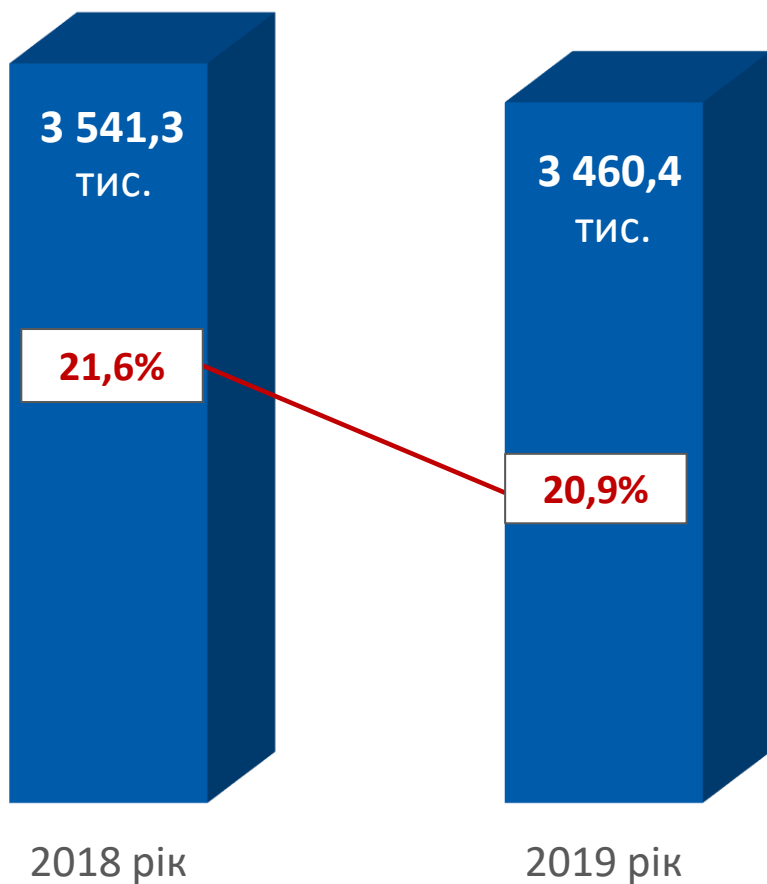
За місцем проживання



За статтю



Кількість та частка громадян у віці 15-70 років зайнятих у неформальному секторі



Структура зайнятих у неформальному секторі за видами економічної діяльності

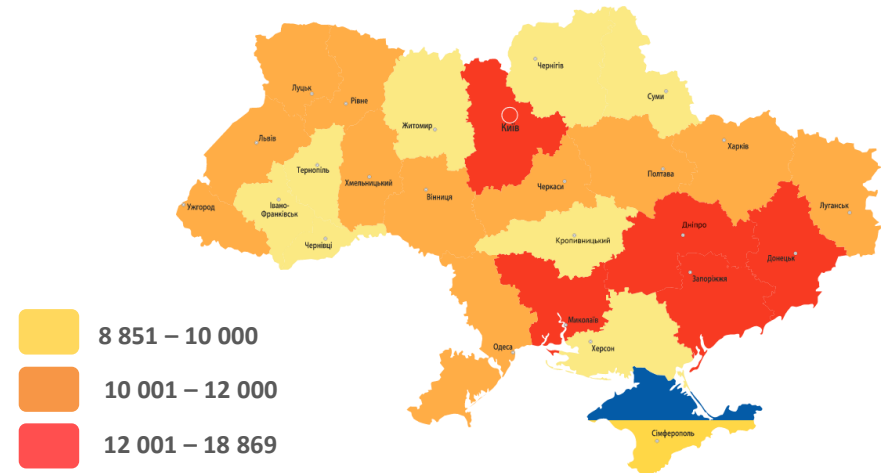


У грудні 2019 року середній розмір заробітної плати становив – 12,3 тис. грн.

За видами економічної діяльності



За регіонами



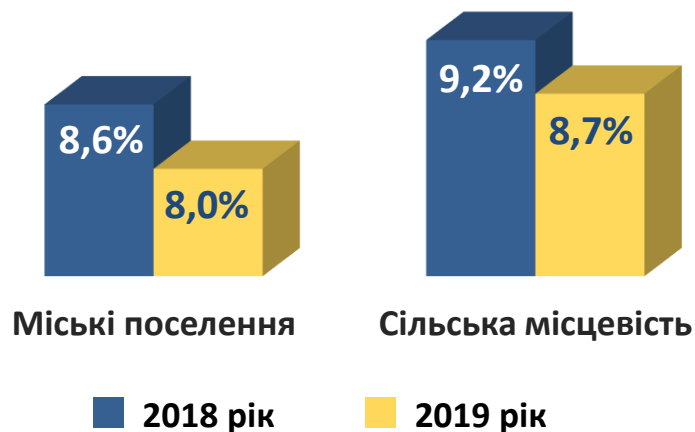
За видами промислової діяльності



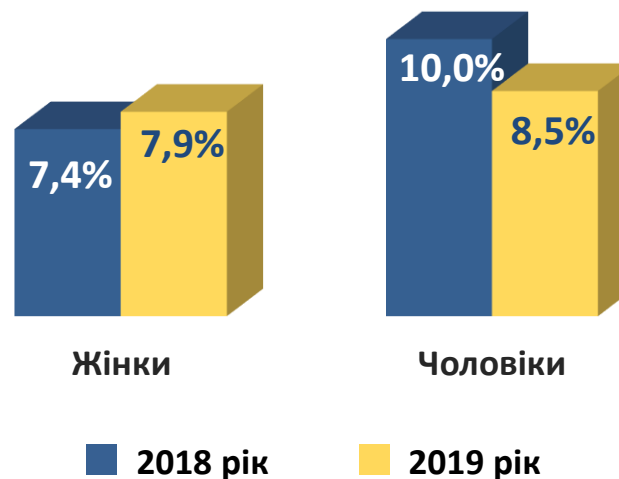


Рівень безробіття населення у віці 15-70 років (за методологією МОП), %

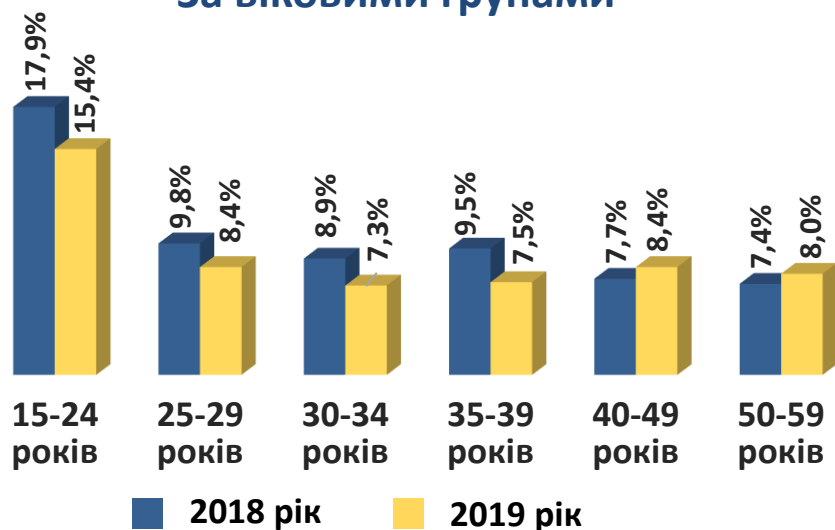
За місцем проживання



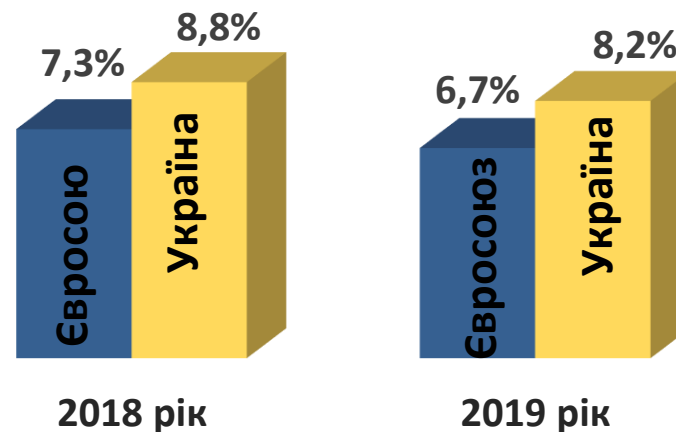
За статтю



За віковими групами



В країнах Європейського союзу та в Україні





Надання послуг державною службою зайнятості: у 2019 році (у порівнянні з 2018 роком)

Всього отримували послуги

2,1 млн осіб
(+68 тис. осіб)

з них, мали статус безробітного

1,0 млн осіб
(-40 тис. осіб)

Пройшли первинне профілювання

993 тис. осіб

з них, поглиблене профілювання

626 тис. осіб

Працевлаштовано

у т. ч. оперативно до надання статусу безробітного - 53%

826 тис.
(+0,2 тис. осіб)

Середня тривалість пошуку роботи безробітними

111 днів
(-5 днів)

кількість роботодавців, які співпрацювали
з центрами зайнятості

206 тис.
(+4 тис. одиниць)

кількість вакансій

1 153 тис.
(+39 тис. одиниць)



Надання послуг за допомогою інтернет-ресурсу державного центру зайнятості (dcz.gov.ua) у 2019 році

1,9 млн

кількість користувачів порталу

5,5 млн

кількість сеансів (відвідувань)

Станом на 1 січня 2020 року

197 тис.

роботодавців створили електронні кабінети

248 тис.

громадян створили електронні кабінети



33 тис.

дзвінків надійшло
на «гарячу лінію»
державної служби зайнятості



Об'єднана
громада

233 тис.

членів ОТГ отримали
послуги державної
служби зайнятості



Працевлаштування громадян, (структура, %) у 2019 році

За видами економічної діяльності



За професійними групами





Працевлаштування безробітних на нові робочі місця з компенсацією витрат роботодавцю у розмірі ЄСВ

у 2019 році

УСЬОГО – 11,4 тис. осіб

у тому числі:

у суб'єктів малого підприємництва у пріоритетних видах економічної діяльності

7,4
тис. осіб

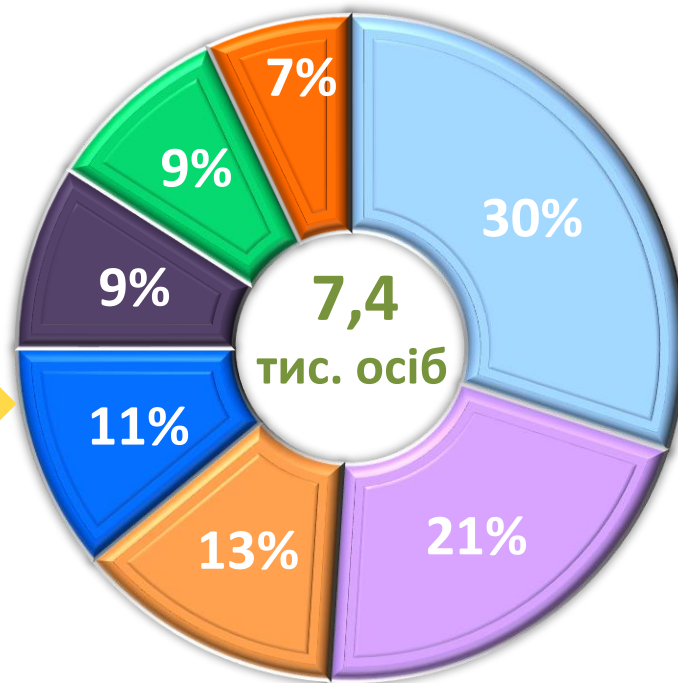
недостатньо конкурентоспроможних осіб
у тому числі:

особи, яким до настання права на пенсію залишилося 10 і менше років

1,7
тис. осіб

один з батьків має на утриманні дитину (дітей) віком до 6 років

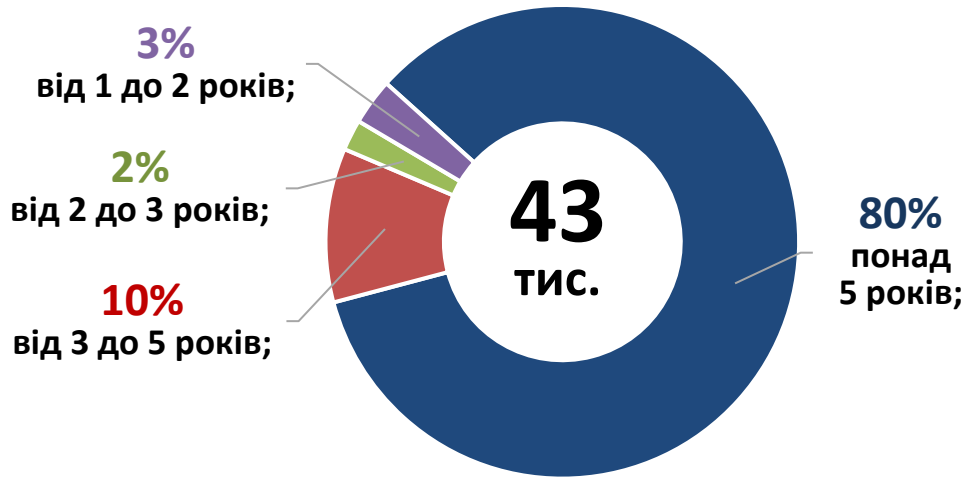
1,7
тис. осіб



- переробна промисловість
- торгівля та ремонт
- інші
- транспорт
- тимчасове розміщення й організація харчування
- сільське, лісове, рибне гос-во
- будівництво



Сприяння розвитку підприємництва шляхом виплати допомоги по безробіттю одноразово



Станом на 1.01.2020 р.

43 тис. осіб

продовжують підприємницьку діяльність з числа осіб, які започаткували власну справу (у т.ч. у попередні роки)

у 2019 році

43 тис.

консультацій надано з питань організації та провадження підприємницької діяльності

2,4 тис.

започаткували власну справу

45% – молодь у віці до 35 років

43% – проживають у сільській місцевості або малих містах

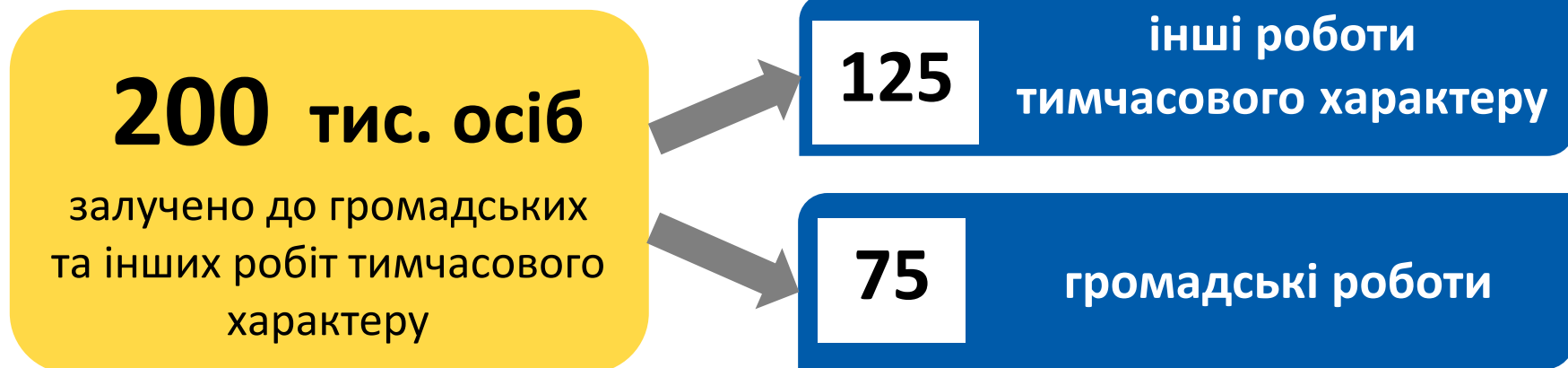
39% – мають додаткові гарантії у сприянні працевлаштуванню

за видами економічної діяльності





Організація громадських та інших робіт тимчасового характеру у 2019 році



ВИДИ ГРОМАДСЬКИХ РОБІТ:

благоустрій територій

супровід інвалідів по зору

впорядкування місць поховань

відбудова історичних пам'яток

роботи на об'єктах соціальної сфери

допомога сім'ям учасників АТО



Профорієнтаційні послуги у 2019 році

6,7 млн

наданих послуг

42 тис.

осіб пройшли тестування на платформі «Профорієнтація та розвиток кар'єри»

3,5 млн

осіб, які отримали послуги

65 тис.

осіб пройшли тестування на платформі «Моя професія: консультаційна мережа»

Категорії громадян:

**Особи, що навчаються,
бажають змінити роботу,
інші**

**2,5
млн**

у тому числі:

учні шкіл

**1,5
млн**

БЕЗРОБІТНІ

981 тис.

у тому числі:

учасники АТО

24 тис.

ВПО

10 тис.

особи з інвалідністю

46 тис.

молодь

320 тис.



УКРАЇНА

Професійне навчання зареєстрованих безробітних у 2019 році

Кількість безробітних, які проходили професійне навчання

139 тис. осіб

Кількість професій, за якими здійснювалися професійна підготовка та перепідготовка

147 професій

Рівень працевлаштування після закінчення професійного навчання

96%

ПРИКЛАДИ ПРОФЕСІЙ

Тракторист-машиніст	Водій	Перукар	Штукатур
Електрогазозварник	Продавець	Овочівник	Стропальник
Кухар	Швачка	Машиніст крана	Адміністратор
Токар	Кравець	Пожежний рятувальник	Закрійник
Молодша медична сестра з догляду за хворими	Обліковець з реєстрації бухгалтерських даних	Електромонтер з ремонту електроустаткування	Верстатник деревообробних верстатів
Слюсар - ремонтник	Оператор верстатів з програмним керуванням	Бармен	Флорист
Манікюрник	Кондитер	Лицювальник-плиточник	Касир торгівельного залу



Професійне навчання безробітних у центрах зайнятості професійно-технічної освіти ДСЗ у 2019 році

Кількість осіб, що
навчалися в ЦПТО

54
тис.

95

Кількість ліцензованих
професій

Приклади професій

Електрогазозварник

Кухар

Оператор верстатів з
програмним керуванням

Робітник фермерського
господарства

Фрезерувальник

Перукар

Оператор з обробки
інформації та програмного
забезпечення

Верстатник
деревобробних верстатів

Швачка

Кравець

Кондитер

Водій

Тракторист-машиніст

Маляр

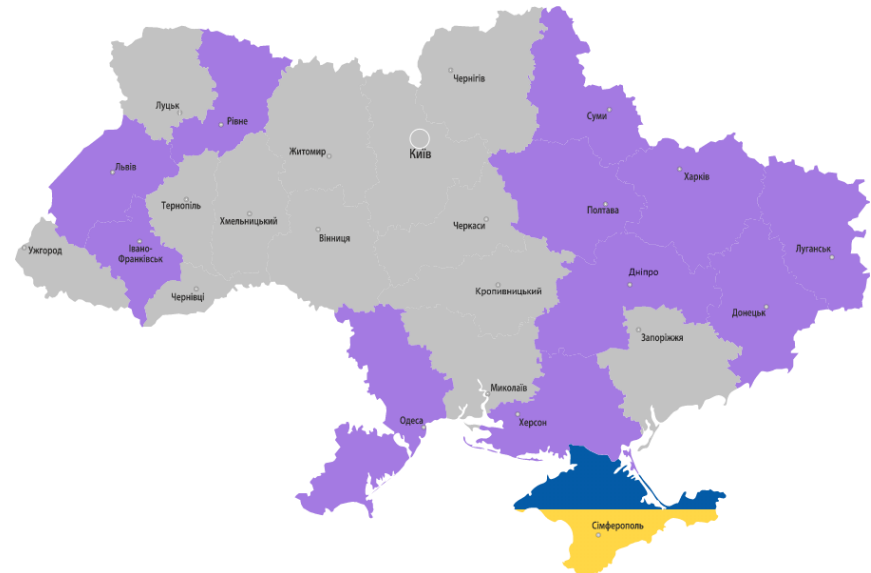
Токар

Слюсар-ремонтник

Штукатур

Столяр

Регіони, де діють ЦПТО ДСЗ





Ваучери на навчання у 2019 році

Розширення можливостей для підвищення конкурентоспроможності деяких категорій громадян: особи віком 45+ зі стажем не менше 15 років, ВПО, звільнені з військової служби, учасники АТО з числа інвалідів та ін. до набуття права на пенсію

1,3
тис. осіб

32

Кількість професій та спеціальностей

Приклади професій та спеціальностей

Медсестринство

Електрогазозварник

Соціальна робота

Швачка

Психологія

Кондитер

Кухар

Тракторист-машиніст сільськогосподарського (лісогосподарського) виробництва



Станом на **1 січня 2020 року**
(у порівнянні з відповідною датою 2019 року)

Кількість осіб, які отримують
послуги

зростання

1 022
тис. осіб
(+65 тис.)

Кількість зареєстрованих безробітних

зменшення

338
тис. осіб
(-4 тис.)

Кількість осіб, які знаходяться
під соціальним супроводом

1,1
тис.

Кількість вакансій (З-ПН)

зростання

59 тис. од.
(+577 одиниць)

крім того, кількість вакансій з інших джерел

31 тис. од.

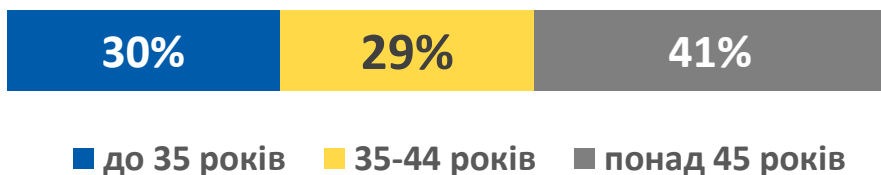


Окремі характеристики зареєстрованих безробітних (станом на 1 січня 2020 року)

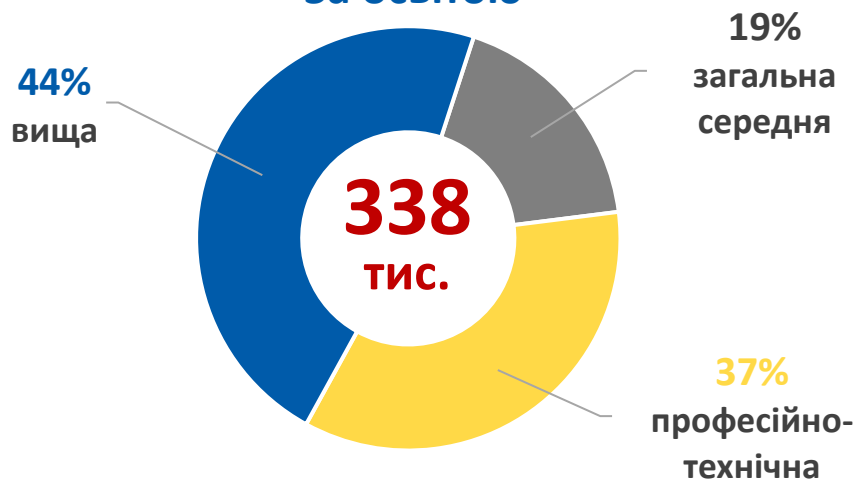
За статтю



За віковими групами



За освітою



Особливі категорії

8,7 тис. (3%)	учасники АТО
2,9 тис. (1%)	внутрішньо переміщені особи
17,1 тис. (5%)	особи з інвалідністю
46,4 тис. (14%)	особи, яким залишилося 10 і менше років до пенсії
3,0 тис. (1%)	випускники навчальних закладів



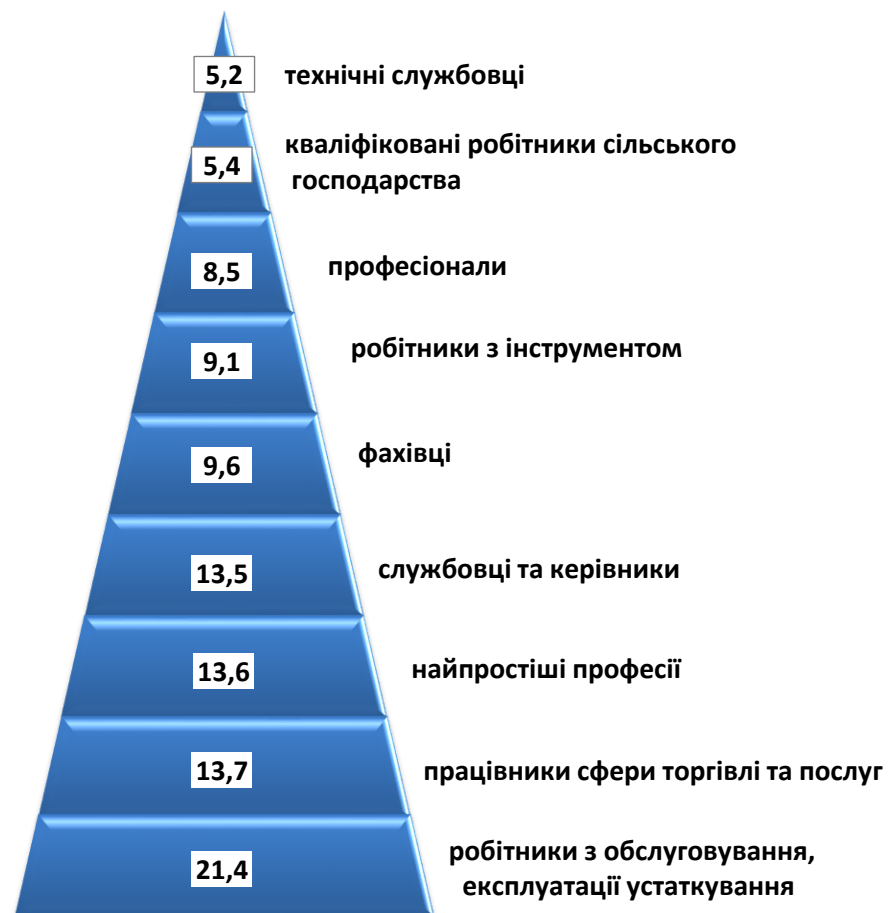
Структура безробітних,

zareestrovanih u tsentrah zaiynyatosti, stanom na 1 sichnya 2020 roku, %

За видами економічної діяльності



За професійними групами





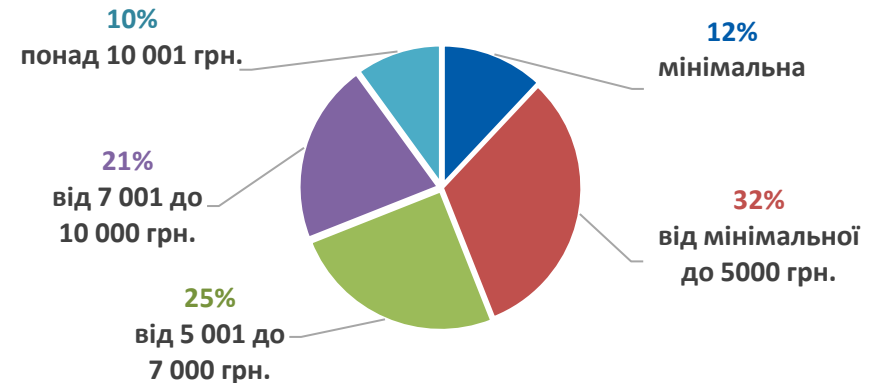
Структура вакансій,

zareestrovanih v tsentrah zaiynyatosti, stanom na 1 sichnia 2020 roku, %

За видами економічної діяльності



За розмірами заробітної плати



За професійними групами

