



ДІЯЛЬНІСТЬ ДЕРЖАВНОЇ СЛУЖБИ ЗАЙНЯТОСТІ У 2023 РОЦІ

www.dcz.gov.ua



Діяльність Державної служби зайнятості

Щодо надання послуг Державною службою зайнятості.

Послугами Державної служби зайнятості у 2023 році скористалися 664,6 тис. осіб, з них 483,2 тис. зареєстрованих безробітних. Отримували допомогу 323,6 тис. осіб.

За сприяння центрів зайнятості у 2023 році працевлаштовано 240,4 тис. осіб, у тому числі 160,1 тис. зареєстрованих безробітних.

За видами економічної діяльності, у 2023 році найбільше громадян працевлаштовано: у сфері торгівлі (18%), у переробній промисловості (16%), в освіті (13%), у сільському господарстві (11%), в державному управлінні та обороні (8%), в охороні здоров'я та соц. допомозі (8%).

За професійними групами найбільше працевлаштовано:

- працівників сфери торгівлі та послуг – 19% всіх працевлаштованих (продавець продовольчих та непродовольчих товарів, кухар, охоронник, молодша медична сестра, соціальний робітник, помічник вихователя, офіціант, бариста, бармен, покоївка);
- робітників з обслуговування, експлуатації устаткування (та машин – 19% всіх працевлаштованих (оператор/машиніст котельні, водій, тракторист, оператор заправних

станцій, складальник, дорожній робітник, машиніст насосних установок, кочегар-випалювач, апаратник хімводоочищення, водій навантажувача, токаря);

- представників найпростіших професій – 18% (підсобний робітник, прибиральник службових/виробничих приміщень, сторож, укладальник-пакувальник, робітник з благоустрою, вантажник, опалювач, кухонний робітник, двірник, вагар);

- фахівців – 10% (бухгалтер, сестра медична, асистент вчителя, вихователь, інспектор з кадрів, диспетчер, майстер виробничого навчання);

- кваліфікованих робітників з інструментом – 10% (швачка, робітник з комплексного обслуговування і ремонту будинку, пекар, електромонтер, електрогазозварник, слюсар-сантехнік, маляр, верстатник деревообробних верстатів).

У 2023 році удосконалено механізм надання компенсацій роботодавцям за працевлаштування окремих категорій безробітних, а також працевлаштування безробітних на нові робочі місця у суб'єктах малого підприємництва. З початку року за новими компенсаційними програмами працевлаштовано 5 тис. безробітних.

У 2023 році надано компенсацію роботодавцям витрат на оплату праці за працевлаштування 14 тис. внутрішньо переміщених осіб.



За сприяння Державної служби зайнятості у 2023 році 32,9 тис. безробітних проходили професійне навчання. Зокрема, кількість безробітних, які навчалися у центрах професійно-технічної освіти Державної служби зайнятості, становила 20 тис. осіб.

Ваучер на навчання отримали 18,1 тис. осіб. Найбільшу кількість ваучерів видано за спеціальностями: психологія, соціальна робота, освіта, за професіями: кухар, водій автотранспортних засобів, електрогазозварник, кондитер, електрик з ремонту та обслуговування електроустаткування.

До громадських та інших робіт тимчасового характеру залучено 24,6 тис. осіб.

Протягом 2023 року здійснено 74 тис. направлень безробітних для участі у суспільно корисних роботах.

У 2023 році прийнято позитивні рішення про надання мікрогрантів на створення або розвиток бізнесу майже 10 тис. отримувачам, якими передбачається створення 20,6 тис. нових робочих місць.

Також, в рамках проєкту «ЄРобота» у квітні 2023 році запроваджено грантову програму на створення або розвиток власного бізнесу учасникам бойових дій, особам з інвалідністю внаслідок війни та членам їх сімей. У 2023 році прийнято позитивні рішення про надання грантів 226 отримувачам, якими передбачається

створення 463 нових робочих місця.

Станом на 1 січня 2024 року мали статус безробітного 96,1 тис. осіб.

За статтю: у загальній кількості зареєстрованих безробітних, чоловіки становили – 24,1 тис. осіб (або 25%), жінки – 72,0 тис. осіб (або 75%).

За віковими групами: 23% зареєстрованих безробітних були у віці до 35 років; 30% – у віці від 35 до 44 років; 30% – у віці від 45 до 55 років; 17% – понад 55 років.

За освітою: 42% зареєстрованих безробітних мали вищу освіту, 36% – професійно-технічну, 22% – загальну середню освіту.

За видами економічної діяльності: серед зареєстрованих безробітних 19% раніше були зайняті у державному управлінні, обороні, обов'язковому соціальному страхуванні, 18% - у сфері торгівлі, 15% – у сільському, лісовому та рибному господарстві, 13% – у переробній промисловості.

За професійними групами, серед зареєстрованих безробітних найбільше становили:

- працівники сфери торгівлі та послуг – 23% (продавець продовольчих та непродовольчих товарів, кухар, охоронник, молодша медична сестра, соціальний робітник, офіціант, бармен, перукар,



покоївка);

- представники найпростіших професій – 17% (підсобний робітник, прибиральник службових/виробничих приміщень, укладальник-пакувальник, сторож, вантажник, двірник, робітник з благоустрою, кухонний робітник, вагар, опалювач);
- робітники з обслуговування, експлуатації устаткування та машин – 11% (водій, тракторист-машиніст сільськогосподарського виробництва, оператор заправних станцій, оператор/машиніст котельні, тракторист, дорожній робітник, токар, машиніст насосних установок);
- фахівці – 10% (сестра медична, вихователь, асистент вчителя, інспектор з кадрів, диспетчер, представник торговельний, технік-лаборант, товарознавець, мерчендайзер, фельдшер, майстер виробничого навчання).

Для розширення можливостей пошуку роботи спільними зусиллями Міністерства економіки України, Державної служби зайнятості та провідних сайтів з пошуку роботи (work.ua, robota.ua, grc.ua, pidbir.com, ua.jooble.org, thelobbyx.com) створено «Єдиний портал вакансій». Станом на 1 січня 2024 року на Єдиному порталі вакансій було розміщено 200 тис. вакансій.

Середній розмір запропонованої заробітної плати у вакансіях становив 18 тис. грн.

Станом на 1 січня 2024 року загальна кількість вакансій, зареєстрованих в Державній службі зайнятості, становила 40,2 тис. одиниць.

У регіональному розрізі, найбільша кількість вакансій зареєстрована в центрах зайнятості у Львівській області – 8,5 тис. вакансій, у Дніпропетровській області – 4,1 тис. вакансій, у Київській області – 2,7 тис. вакансій, в Одеській – 2,3 тис. вакансій, м. Києві – 2,2 тис. вакансій. За видами економічної діяльності, більшість вакансій налічується на підприємствах переробної промисловості (21%), в оптовій та роздрібній торгівлі (15%), на транспорті та пошті (10%), у сфері освіти (9%), у сфері охорони здоров'я та наданні соціальної допомоги (8%).

У професійному розрізі, найбільше вакансій подано для працевлаштування:

- кваліфікованих робітників з інструментом – 22% всіх поданих вакансій (швачка, електрик з ремонту та обслуговування електроустаткування, слюсар-сантехнік, електрогазозварник, слюсар з ремонту колісних транспортних засобів, пекар, маляр);
- робітників з обслуговування, експлуатації устаткування та машин – 15% (водій, токар, оператор/машиніст



котельні, тракторист, водій навантажувача, оператор заправних станцій, машиніст екскаватора, дорожній робітник, фрезерувальник, оператор верстатів, машиніст крана;

- працівників сфери торгівлі та послуг – 14% (продавець продовольчих та непродовольчих товарів, кухар, охоронник, офіціант, молодша медична сестра, бармен, помічник вихователя, соціальний робітник, перукар, бариста);

- професіоналів – 14% (вчитель, фармацевт, психолог, інженер, лікар загальної практики-сімейний лікар, економіст, юрисконсульт);

- фахівців – 12% (бухгалтер, сестра медична, вихователь, майстер виробничого навчання, асистент вчителя, електромеханік, електрик дільниці, асистент вихователя, механік, диспетчер).

- некваліфікованих працівників – 11% (підсобний робітник, вантажник, двірник, прибиральник службових та виробничих приміщень, робітник з утримання будинків, укладальник-пакувальник, робітник з благоустрою, прибиральник територій, сторож).

Надання послуг
Державною службою зайнятості
у 2023 році



❖ Отримували послуги

665 тис. осіб

❖ Працевлаштовано

240 тис. осіб

❖ Брали участь у громадських роботах та інших роботах тимчасового характеру

25 тис. осіб

❖ Здійснено направлень безробітних для участі у суспільно корисних роботах

74 тис. осіб

❖ Проходили професійне навчання

33 тис. осіб

❖ Отримали ваучер на навчання

18 тис. осіб

❖ Отримали гранти/мікрогранти

10 тис. осіб

❖ Працевлаштовано ВПО з компенсацією роботодавцю витрат на оплату праці

14 тис. осіб

Структура працевлаштованих, (%) у 2023 році



За видами економічної діяльності



За професійними групами





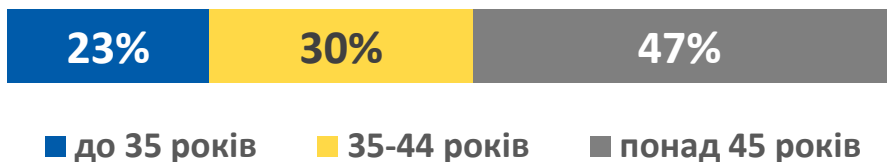
Окремі характеристики
zareєстрованих безробітних
станом на 1 січня 2024 року

**КІЛЬКІСТЬ ЗАРЕЄСТРОВАНИХ БЕЗРОБІТНИХ
в ДСЗ – 96,1 тис. осіб (зменшення на 49%)**

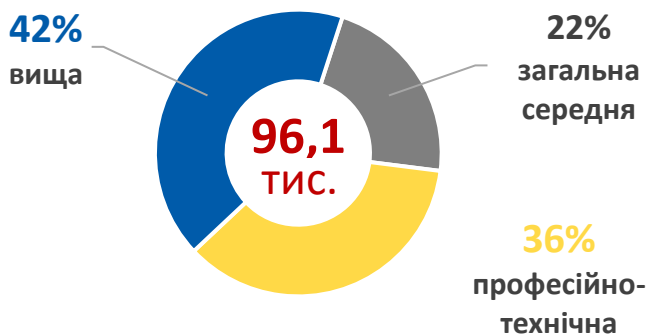
За статтю



За віковими групами



За освітою



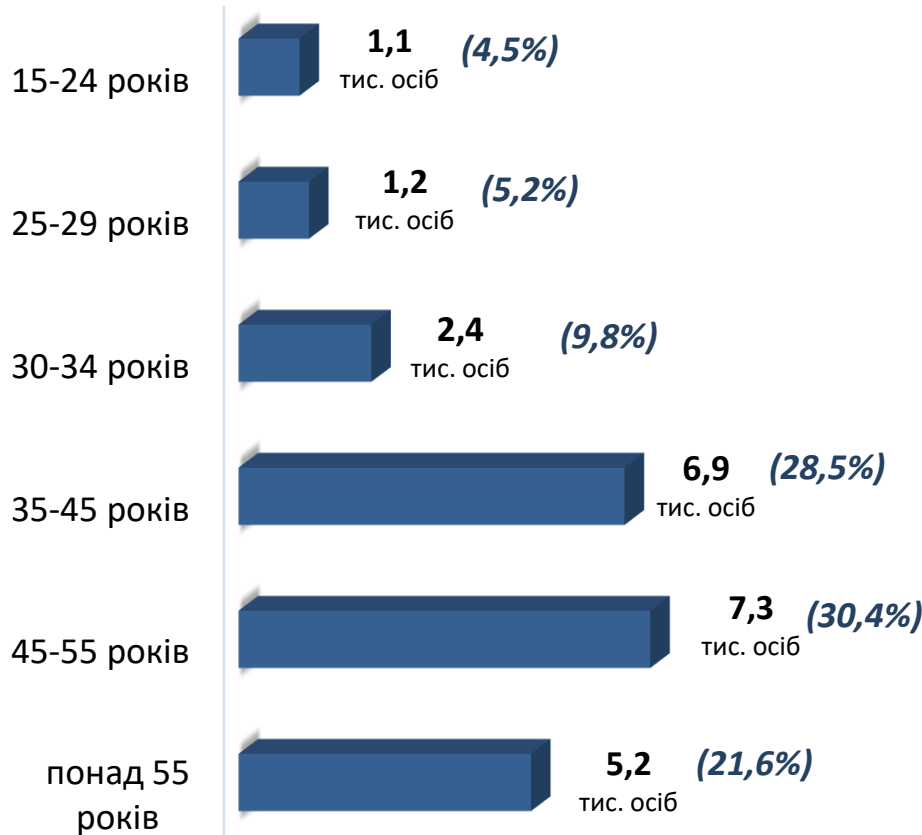
Особливі категорії

2,2 тис. (2%)	учасники УБД
9,2 тис. (10%)	внутрішньо переміщені особи
6,7 тис. (7%)	особи з інвалідністю
10,7 тис. (11%)	особи, яким залишилося 10 і менше років до пенсії
1,3 тис. (1%)	випускники навчальних закладів

Структура зареєстрованих
безробітних,
станом на 1 січня 2024 року
(за віковими групами)



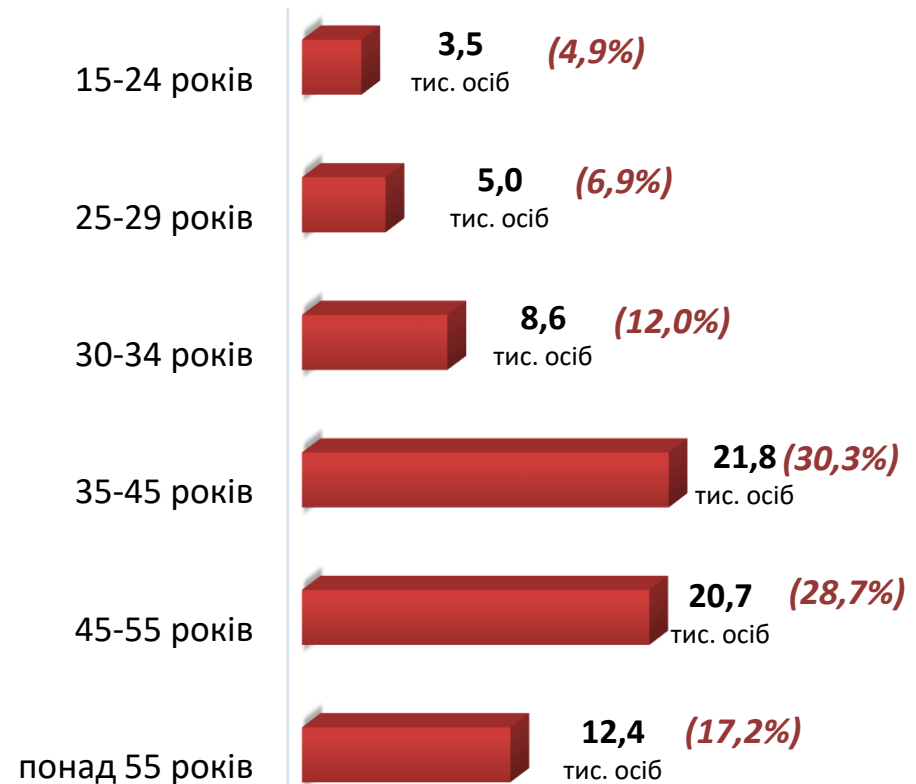
- ЧОЛОВІКИ



Всього чоловіків: 24,1 тис. осіб



- ЖІНКИ



Всього жінок: 72,0 тис. осіб

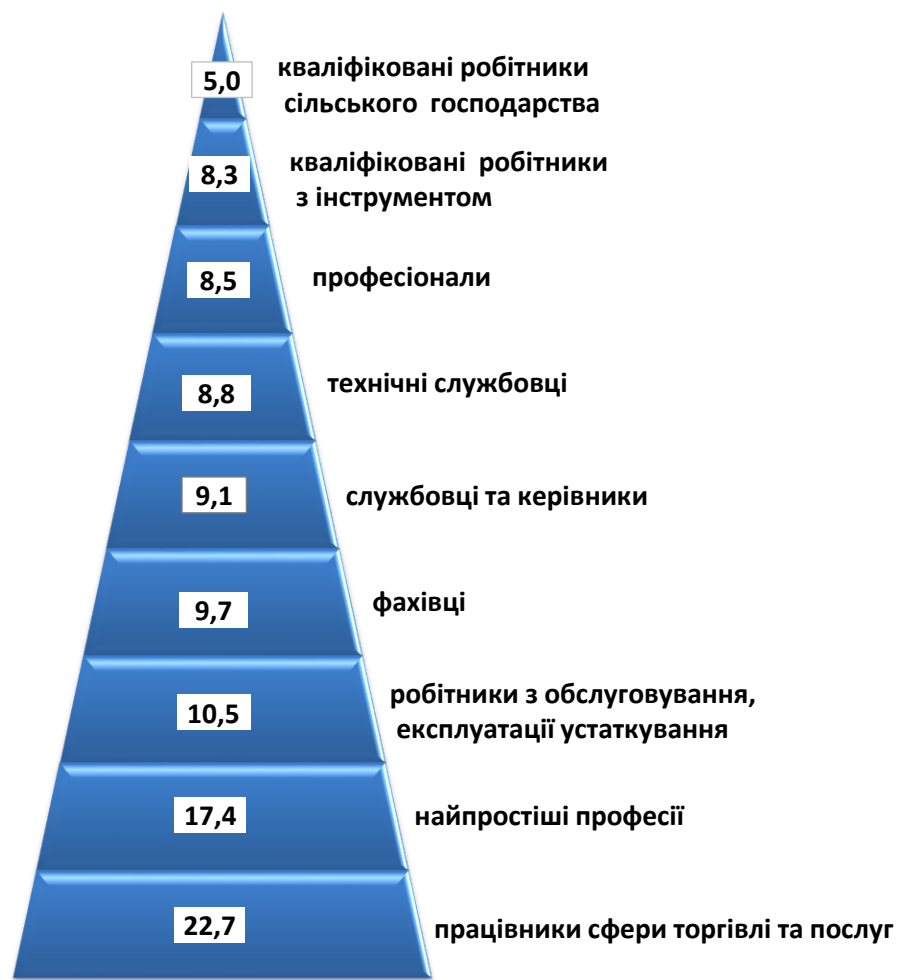


Структура безробітних, зареєстрованих у центрах зайнятості, станом на 1 січня 2024 року, %

За видами економічної діяльності



За професійними групами



Структура вакансій,
zareєстрованих в центрах зайнятості,
станом на 1 січня 2024 року, %



За видами економічної діяльності



За професійними групами





Найбільш популярні професії на ринку праці

кваліфіковані робітники з інструментом	✓ ✓ ✓	швачка, електромонтер з ремонту та обслуговування електроустаткування, слюсар-сантехнік,	✓ ✓ ✓ ✓	електрогазозварник, слюсар з ремонту колісних транспортних засобів, пекар, маляр
робітники з обслуговування, експлуатації устаткування та машин	✓ ✓ ✓ ✓ ✓ ✓	водій, токарь, оператор/машиніст котельні, тракторист, водій навантажувача, оператор заправних станцій,	✓ ✓ ✓ ✓ ✓	дорожній робітник, машиніст екскаватора, фрезерувальник, оператор верстатів, машиніст крана
працівники сфери торгівлі та послуг	✓ ✓ ✓ ✓ ✓	продавець, кухар, охоронник, офіціант, молодша медична сестра,	✓ ✓ ✓ ✓ ✓	бармен, помічник вихователя, соціальний робітник, перукар, бариста
професіонали	✓ ✓ ✓ ✓	вчитель, фармацевт, інженер, психолог,	✓ ✓ ✓	лікар загальної практики – сімейний лікар, економіст, юрисконсульт
фахівці	✓ ✓ ✓ ✓	бухгалтер, сестра медична, асистент вчителя, майстер виробничого навчання,	✓ ✓ ✓ ✓ ✓	інспектор з кадрів, електрик дільниці, асистент вихователя, механік, диспетчер
некваліфіковані працівники	✓ ✓ ✓ ✓	підсобний робітник, вантажник, прибиральник службових та виробничих приміщень, робітник з утримання будинків,	✓ ✓ ✓ ✓	укладальник-пакувальник, робітник з благоустрою, прибиральник територій, сторож

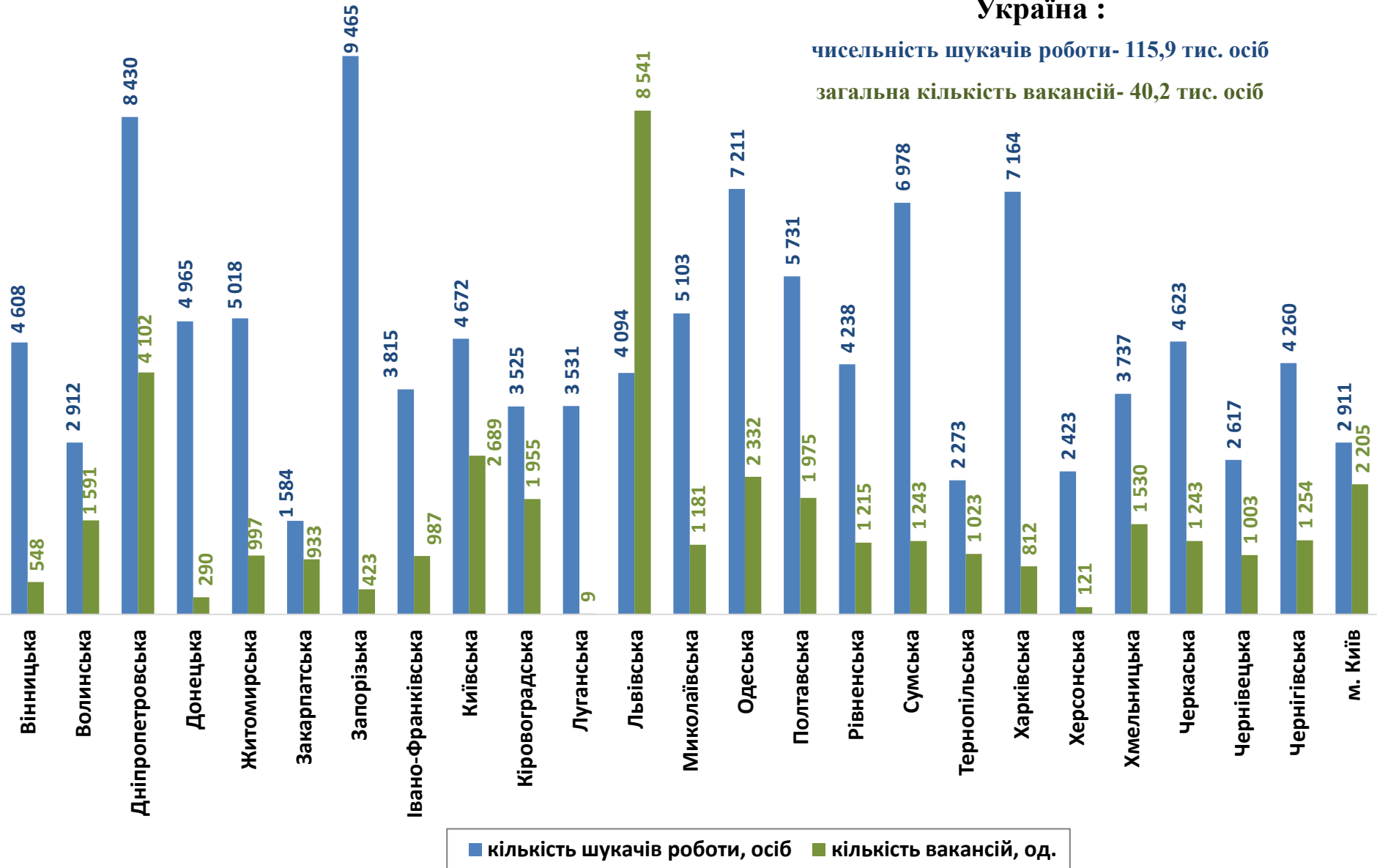
Чисельність шукачів роботи та
кількість вакансій, станом на 1 січня 2024 р.



Україна :

чисельність шукачів роботи- 115,9 тис. осіб

загальна кількість вакансій- 40,2 тис. осіб



За професійними групами

