



# ДІЯЛЬНІСТЬ ДЕРЖАВНОЇ СЛУЖБИ ЗАЙНЯТОСТІ У СІЧНІ-ЛЮТОМУ 2024 РОКУ

[www.dcz.gov.ua](http://www.dcz.gov.ua)



## Діяльність Державної служби зайнятості

### Щодо надання послуг Державною службою зайнятості.

Послугами Державної служби зайнятості у січні-лютому 2024 року скористалися 197,0 тис. осіб, з них 149,8 тис. зареєстрованих безробітних. Отримували допомогу 80,8 тис. осіб.

За сприяння центрів зайнятості у січні-лютому 2024 року працевлаштовано 33,8 тис. осіб, у тому числі 19,8 тис. зареєстрованих безробітних.

За видами економічної діяльності, у січні-лютому 2024 року найбільше громадян працевлаштовано: у сфері торгівлі (21%), у переробній промисловості (17%), в освіті (10%), в охороні здоров'я та соціальній допомозі (9%), у сільському господарстві (8%), в державному управлінні та обороні (8%).

За професійними групами найбільше працевлаштовано:

- працівників сфери торгівлі та послуг – 22% всіх працевлаштованих (продавець продовольчих та непродовольчих товарів, кухар, охоронник, молодша медична сестра, соціальний робітник, помічник вихователя, офіціант, бариста, бармен);
- представників найпростіших професій – 17%

(підсобний робітник, прибиральник службових/виробничих приміщень, сторож, укладальник-пакувальник, робітник з благоустрою, вантажник, кухонний робітник, двірник);

- робітників з обслуговування, експлуатації устаткування та машин – 12% всіх працевлаштованих (водій, тракторист, оператор/машиніст котельні, оператор заправних станцій, дорожній робітник, машиніст насосних установок, водій навантажувача);

- фахівців – 11% (бухгалтер, сестра медична, асистент вчителя, вихователь, інспектор з кадрів, диспетчер);

- кваліфікованих робітників з інструментом – 11% (швачка, слюсар-ремонтник, пекар, кондитер, робітник з комплексного обслуговування і ремонту, електромонтер, слюсар-сантехнік, верстатник деревообробних верстатів, електрогазозварник).

У січні-лютому 2024 року з наданням роботодавцю компенсацій єдиного внеску на загальнообов'язкове державне соціальне страхування або витрат на оплату праці працевлаштовано 1,9 тис. безробітних.

У січні-лютому 2024 року надано компенсацію роботодавцям витрат на оплату праці за працевлаштування 1,7 тис. внутрішньо переміщених осіб.



За сприяння Державної служби зайнятості у січні-лютому 2024 року 7,4 тис. безробітних проходили професійне навчання. Зокрема, кількість безробітних, які навчалися у центрах професійно-технічної освіти Державної служби зайнятості, становила 4,0 тис. осіб.

Ваучер на навчання отримали 3,5 тис. осіб. Найбільшу кількість ваучерів видано за спеціальностями: медсестринство, дошкільна освіта, психологія, медицина, фармація; за професіями: кухар, тракторист, водій автотранспортних засобів, екстрений медичний технік, продавець, кондитер.

До громадських та інших робіт тимчасового характеру залучено 3,4 тис. осіб. Протягом січня-лютого 2024 року здійснено 17,0 тис. направлень безробітних для участі у суспільно корисних роботах.

У січні-лютому 2024 року прийнято позитивні рішення про надання мікрогрантів на створення або розвиток бізнесу 1,3 тис. отримувачам, якими передбачається створення 2,7 тис. нових робочих місць.

Також, в рамках проєкту «ЄРобота» у квітні 2023 році запроваджено грантову програму на створення або розвиток власного бізнесу учасникам бойових дій, особам з інвалідністю внаслідок війни та членам їх сімей. У січні-лютому 2024 року прийнято позитивні рішення про надання грантів 101 отримувачу, якими

передбачається створення 225 нових робочих місця.

Станом на 1 березня 2024 року мали статус безробітного 109,8 тис. осіб.

За статтю: у загальній кількості зареєстрованих безробітних, чоловіки становили – 25,8 тис. осіб (або 23%), жінки – 84,0 тис. осіб (або 77%).

За віковими групами: 23% зареєстрованих безробітних були у віці до 35 років; 30% – у віці від 35 до 44 років; 29% – у віці від 45 до 55 років; 18% – понад 55 років.

За освітою: 41% зареєстрованих безробітних мали вищу освіту, 37% – професійно-технічну, 22% – загальну середню освіту.

За видами економічної діяльності: серед зареєстрованих безробітних 18% раніше були зайняті у сфері торгівлі, 18%- у державному управлінні, обороні, обов'язковому соціальному страхуванні, 17% – у сільському, лісовому та рибному господарстві, 13% – у переробній промисловості.

За професійними групами, серед зареєстрованих безробітних найбільше становили:

- працівники сфери торгівлі та послуг – 23% (продавець продовольчих та непродовольчих товарів, кухар, охоронник, молодша медична сестра, соціальний робітник, офіціант, бармен, перукар,



покоївка);

- представники найпростіших професій – 18% (підсобний робітник, прибиральник службових/виробничих приміщень, сторож, укладальник-пакувальник, вантажник, двірник, робітник з благоустрою, кухонний робітник, вагар);
- робітники з обслуговування, експлуатації устаткування та машин – 10% (водій, тракторист-машиніст сільськогосподарського виробництва, оператор заправних станцій, оператор/машиніст котельні, тракторист, дорожній робітник, лаборант хімічного аналізу, апаратних оброблення зерна, кранівник, машиніст насосних установок);
- фахівці – 10% (сестра медична, вихователь, асистент вчителя, інспектор з кадрів, диспетчер, представник торговельний, технік-лаборант, товаровознавець, мерчендайзер, фельдшер, майстер виробничого навчання).

Для розширення можливостей пошуку роботи спільними зусиллями Міністерства економіки України, Державної служби зайнятості та провідних сайтів з пошуку роботи (work.ua, robota.ua, grc.ua, pidbir.com, ua.jobble.org, thelobby.com) створено «Єдиний портал вакансій». Станом на 1 березня 2024 року на Єдиному порталі вакансій було розміщено 234 тис. вакансій.

Середній розмір запропонованої заробітної плати у вакансіях становив 18 тис. грн.

Станом на 1 березня 2024 року загальна кількість вакансій, зареєстрованих в Державній службі зайнятості, становила 51,9 тис. одиниць.

У регіональному розрізі, найбільша кількість вакансій зареєстрована в центрах зайнятості у Львівській області – 9,9 тис. вакансій, у Дніпропетровській області – 4,2 тис. вакансій, у Одеській області – 3,3 тис. вакансій, у Хмельницькій області – 3,0 тис. вакансій, в Київській – 3,0 тис. вакансій, м. Києві – 2,9 тис. вакансій.

За видами економічної діяльності, більшість вакансій налічується на підприємствах переробної промисловості (21%), в оптовій та роздрібній торгівлі (15%), на транспорті та пошті (10%), у сфері освіти (9%), у сфері охорони здоров'я та наданні соціальної допомоги (9%).

У професійному розрізі, найбільше вакансій подано для працевлаштування:

- кваліфікованих робітників з інструментом – 20% всіх поданих вакансій (швачка, електромонтер з ремонту та обслуговування електроустаткування, слюсар-сантехнік, робітник з комплексного обслуговування будинків, електрогазозварник, пекар, маляр);
- професіоналів – 15% (вчитель, фармацевт, психолог, інженер, лікар загальної практики-сімейний лікар,



економіст, юрисконсульт, інспектор);

- робітників з обслуговування, експлуатації устаткування та машин – 15% (водій, токар, тракторист, водій навантажувача, оператор заправних станцій, машиніст екскаватора, дорожній робітник, фрезерувальник, оператор верстатів, машиніст крана, оператор/машиніст котельні);
- працівників сфери торгівлі та послуг – 15% (продавець продовольчих та непродовольчих товарів, кухар, охоронник, офіціант, молодша медична сестра, бармен, помічник вихователя, соціальний робітник, перукар, бариста);
- фахівців – 12% (бухгалтер, сестра медична, вихователь, майстер виробничого навчання, асистент вчителя, асистент фармацевта, електрик дільниці, асистент вихователя, механік, експедитор, технолог).
- некваліфікованих працівників – 10% (підсобний робітник, вантажник, двірник, прибиральник службових та виробничих приміщень, укладальник-пакувальник, робітник з утримання будинків, робітник з благоустрою, прибиральник територій, сторож).

Надання послуг  
Державною службою зайнятості  
у січні-лютому 2024 року



❖ Отримували послуги

197 тис. осіб

❖ Працевлаштовано

34 тис. осіб

❖ Брали участь у громадських роботах та інших роботах тимчасового характеру

3 тис. осіб

❖ Здійснено направлень безробітних для участі у суспільно корисних роботах

17 тис. осіб

❖ Проходили професійне навчання

7 тис. осіб

❖ Отримали ваучер на навчання

4 тис. осіб

❖ Отримали гранти/мікрогранти

1,3 тис. од

❖ Працевлаштовано ВПО з компенсацією роботодавцю витрат на оплату праці

1,7 тис. осіб

## Структура працевлаштованих, (%) у січні-лютому 2024 року



### За видами економічної діяльності



### За професійними групами

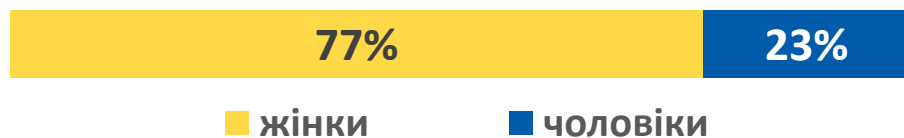




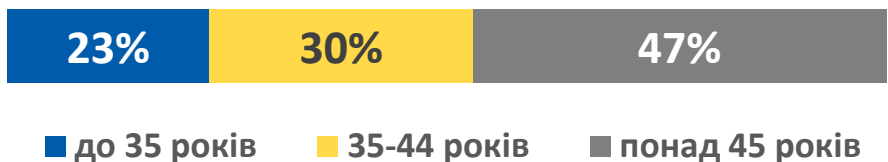
Окремі характеристики  
zareєстрованих безробітних  
станом на 1 березня 2024 року

**КІЛЬКІСТЬ ЗАРЕЄСТРОВАНИХ БЕЗРОБІТНИХ**  
в ДСЗ – 109,8 тис. осіб (зменшення на 27%)

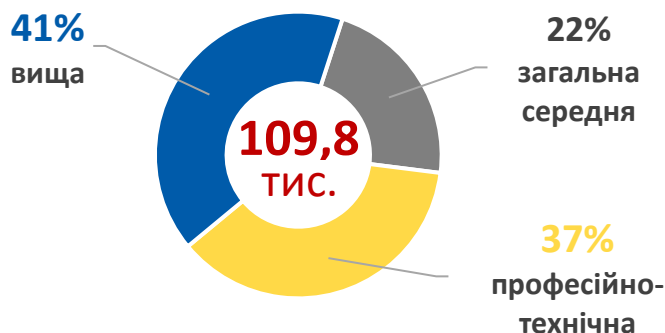
За статтю



За віковими групами



За освітою



## Особливі категорії

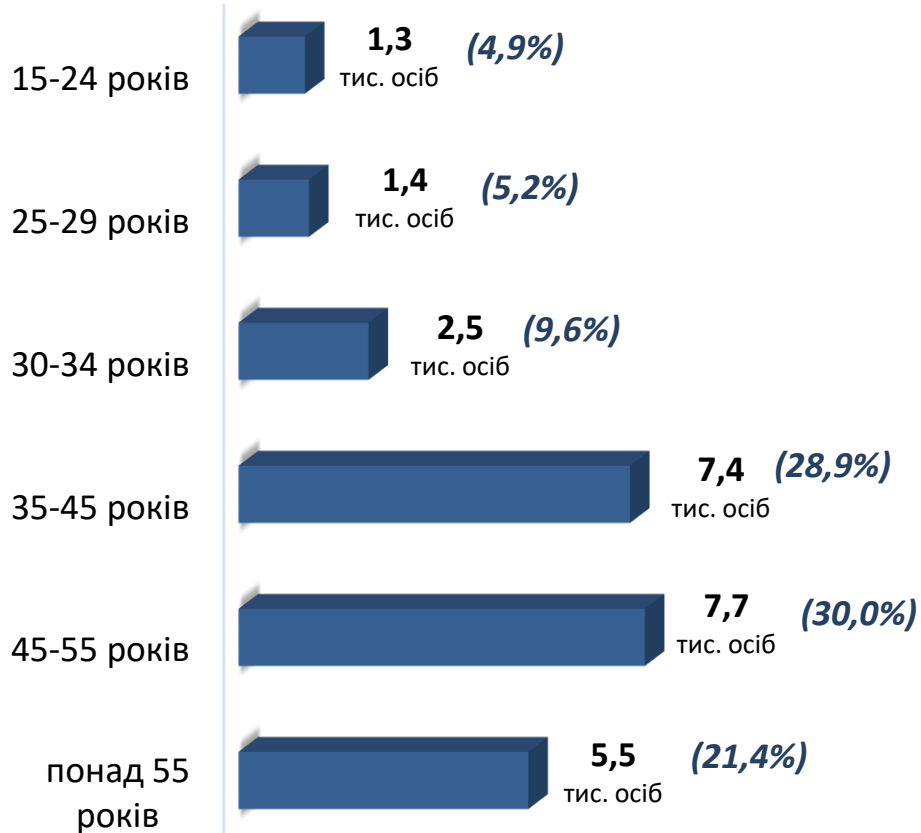
<b>2,8 тис.</b> (3%)	учасники УБД
<b>17,1 тис.</b> (16%)	внутрішньо переміщені особи
<b>7,5 тис.</b> (7%)	особи з інвалідністю
<b>11,0 тис.</b> (10%)	особи, яким залишилося 10 і менше років до пенсії
<b>1,4 тис.</b> (1%)	випускники навчальних закладів



Структура зареєстрованих  
безробітних,  
станом на 1 березня 2024 року  
(за віковими групами)



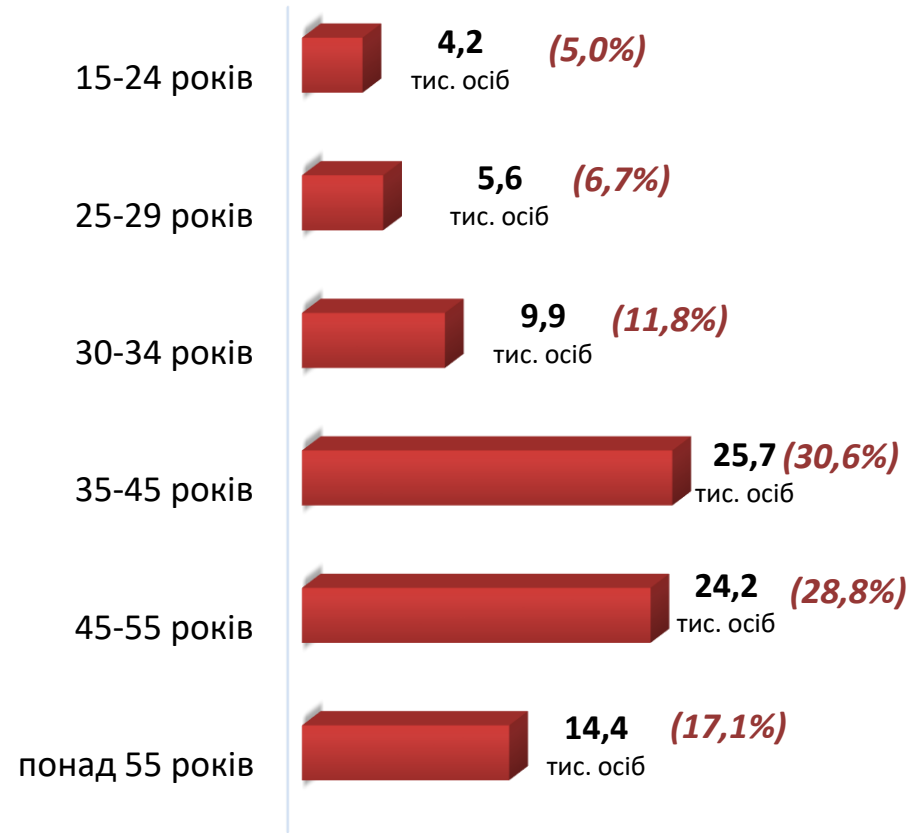
- чоловіки



Всього чоловіків: 25,8 тис. осіб



- жінки



Всього жінок: 84,0 тис. осіб




## Структура безробітних, зареєстрованих у центрах зайнятості, станом на 1 березня 2024 року, %

### За видами економічної діяльності



### За професійними групами



Структура вакансій,  
zareєстрованих в центрах зайнятості,  
станом на 1 березня 2024 року, %



**За видами економічної діяльності**



**За професійними групами**



# Найбільш популярні професії на ринку праці

<b>кваліфіковані робітники з інструментом</b>	<ul style="list-style-type: none"> <li>✓</li> <li>✓</li> <li>✓</li> </ul>	швачка, електромонтер з ремонту та обслуговування електроустаткування, робітник з комплексного обслуговування будинків,	<ul style="list-style-type: none"> <li>✓</li> <li>✓</li> <li>✓</li> <li>✓</li> </ul>	слюсар-сантехнік, електрогазоварник, пекар, маляр
<b>професіонали</b>	<ul style="list-style-type: none"> <li>✓</li> <li>✓</li> <li>✓</li> <li>✓</li> <li>✓</li> </ul>	вчитель, фармацевт, інженер, психолог, економіст,	<ul style="list-style-type: none"> <li>✓</li> <li>✓</li> <li>✓</li> </ul>	лікар загальної практики – сімейний лікар, юрисконсульт, інспектор
<b>робітники з обслуговування, експлуатації устаткування та машин</b>	<ul style="list-style-type: none"> <li>✓</li> <li>✓</li> <li>✓</li> <li>✓</li> <li>✓</li> </ul>	водій, токарь, тракторист, водій навантажувача, оператор заправних станцій,	<ul style="list-style-type: none"> <li>✓</li> <li>✓</li> <li>✓</li> <li>✓</li> <li>✓</li> <li>✓</li> </ul>	машиніст екскаватора, дорожній робітник, фрезерувальник, оператор верстатів, машиніст крана, оператор/машиніст котельні
<b>працівники сфери торгівлі та послуг</b>	<ul style="list-style-type: none"> <li>✓</li> <li>✓</li> <li>✓</li> <li>✓</li> <li>✓</li> </ul>	продавець, кухар, охоронник, офіціант, молодша медична сестра,	<ul style="list-style-type: none"> <li>✓</li> <li>✓</li> <li>✓</li> <li>✓</li> <li>✓</li> </ul>	бармен, помічник вихователя, соціальний робітник, перукар, бариста
<b>фахівці</b>	<ul style="list-style-type: none"> <li>✓</li> <li>✓</li> <li>✓</li> <li>✓</li> <li>✓</li> </ul>	бухгалтер, сестра медична, вихователь, майстер виробничого навчання, асистент вчителя,	<ul style="list-style-type: none"> <li>✓</li> <li>✓</li> <li>✓</li> <li>✓</li> <li>✓</li> <li>✓</li> </ul>	асистент фармацевта, асистент вихователя, електрик дільниці, механік, експедитор технолог
<b>некваліфіковані працівники</b>	<ul style="list-style-type: none"> <li>✓</li> <li>✓</li> <li>✓</li> <li>✓</li> <li>✓</li> </ul>	підсобний робітник, вантажник, двірник, прибиральник службових та виробничих приміщень, укладальник-пакувальник,	<ul style="list-style-type: none"> <li>✓</li> <li>✓</li> <li>✓</li> <li>✓</li> </ul>	робітник з утримання будинків, робітник з благоустрою, прибиральник територій, сторож

Чисельність шукачів роботи та кількість вакансій, станом на 1 березня 2024 р.



## Україна :

чисельність шукачів роботи- 133,2 тис. осіб

загальна кількість вакансій- 51,9 тис. осіб

