



ДІЯЛЬНІСТЬ ДЕРЖАВНОЇ СЛУЖБИ ЗАЙНЯТОСТІ У СІЧНІ 2024 РОКУ

www.dcz.gov.ua



Діяльність Державної служби зайнятості

Щодо надання послуг Державною службою зайнятості.

Послугами Державної служби зайнятості у січні 2024 року скористалися 152,9 тис. осіб, з них 120,7 тис. зареєстрованих безробітних. Отримували допомогу 59,0 тис. осіб.

За сприяння центрів зайнятості у січні 2024 року працевлаштовано 15,0 тис. осіб, у тому числі 8,9 тис. зареєстрованих безробітних.

За видами економічної діяльності, у січні 2024 року найбільше громадян працевлаштовано: у сфері торгівлі (21%), у переробній промисловості (16%), в освіті (11%), в охороні здоров'я та соціальній допомозі (10%), в державному управлінні та обороні (9%), у сільському господарстві (6%).

За професійними групами найбільше працевлаштовано:

- працівників сфери торгівлі та послуг – 23% всіх працевлаштованих (продавець продовольчих та непродовольчих товарів, кухар, охоронник, молодша медична сестра, соціальний робітник, помічник вихователя, офіціант, бариста, бармен);
- представників найпростіших професій – 17% (підсобний робітник, прибиральник службових/виробничих приміщень, сторож,

укладальник-пакувальник, робітник з благоустрою, вантажник, кухонний робітник, двірник);

- робітників з обслуговування, експлуатації устаткування

та машин – 12% всіх працевлаштованих (оператор/машиніст котельні, водій, тракторист, оператор заправних станцій, дорожній робітник, машиніст насосних установок, водій навантажувача, токар);

- фахівців – 12% (бухгалтер, сестра медична, асистент вчителя, вихователь, інспектор з кадрів, диспетчер, майстер виробничого навчання);

- кваліфікованих робітників з інструментом – 11% (швачка, слюсар-ремонтник, робітник з комплексного обслуговування і ремонту, пекар, електромонтер, електрогазозварник, слюсар-сантехнік, верстатник деревообробних верстатів);

У січні 2024 року з наданням роботодавцю компенсацій єдиного внеску на загальнообов'язкове державне соціальне страхування або витрат на оплату праці працевлаштовано 206 безробітних.

У січні 2024 року надано компенсацію роботодавцям витрат на оплату праці за працевлаштування 766 внутрішньо переміщених осіб.



За сприяння Державної служби зайнятості у січні 2024 року 3,6 тис. безробітних проходили професійне навчання. Зокрема, кількість безробітних, які навчалися у центрах професійно-технічної освіти Державної служби зайнятості, становила 2,0 тис. осіб.

Ваучер на навчання отримали 1,3 тис. осіб. Найбільшу кількість ваучерів видано за спеціальностями: медсестринство, медицина, соціальна робота, освіта, фармація; за професіями: кухар, тракторист, водій автотранспортних засобів, екстрений медичний технік, продавець, кондитер.

До громадських та інших робіт тимчасового характеру залучено 1,2 тис. осіб. Протягом січня 2024 року здійснено 5,8 тис. направлень безробітних для участі у суспільно корисних роботах.

У січні 2024 року прийнято позитивні рішення про надання мікрогрантів на створення або розвиток бізнесу 607 отримувачам, якими передбачається створення 1,3 тис. нових робочих місць.

Також, в рамках проєкту «ЄРобота» у квітні 2023 році запроваджено грантову програму на створення або розвиток власного бізнесу учасникам бойових дій, особам з інвалідністю внаслідок війни та членам їх сімей. У січні 2024 року прийнято позитивні рішення про надання грантів 34 отримувачам, якими передбачається

створення 80 нових робочих місця.

Станом на 1 лютого 2024 року мали статус безробітного 101,4 тис. осіб.

За статтю: у загальній кількості зареєстрованих безробітних, чоловіки становили – 24,9 тис. осіб (або 24%), жінки – 76,5 тис. осіб (або 76%).

За віковими групами: 22% зареєстрованих безробітних були у віці до 35 років; 30% – у віці від 35 до 44 років; 30% – у віці від 45 до 55 років; 18% – понад 55 років.

За освітою: 42% зареєстрованих безробітних мали вищу освіту, 36% – професійно-технічну, 22% – загальну середню освіту.

За видами економічної діяльності: серед зареєстрованих безробітних 18% раніше були зайняті у державному управлінні, обороні, обов'язковому соціальному страхуванні, 18% - у сфері торгівлі, 17% – у сільському, лісовому та рибному господарстві, 13% – у переробній промисловості.

За професійними групами, серед зареєстрованих безробітних найбільше становили:

- працівники сфери торгівлі та послуг – 23% (продавець продовольчих та непродовольчих товарів, кухар, охоронник, молодша медична сестра, соціальний робітник, офіціант, бармен, перукар,



покоївка);

- представники найпростіших професій – 18% (підсобний робітник, прибиральник службових/виробничих приміщень, укладальник-пакувальник, сторож, вантажник, двірник, робітник з благоустрою, кухонний робітник, вагар);
- робітники з обслуговування, експлуатації устаткування та машин – 11% (водій, тракторист-машиніст сільськогосподарського виробництва, оператор заправних станцій, оператор/машиніст котельні, тракторист, дорожній робітник, токар, машиніст насосних установок);
- фахівці – 10% (сестра медична, вихователь, асистент вчителя, інспектор з кадрів, диспетчер, представник торговельний, технік-лаборант, товаровзнавець, мерчендайзер, фельдшер, майстер виробничого навчання).

Для розширення можливостей пошуку роботи спільними зусиллями Міністерства економіки України, Державної служби зайнятості та провідних сайтів з пошуку роботи (work.ua, roboota.ua, grc.ua, pidbir.com, ua.jooble.org, thelobbyx.com) створено «Єдиний портал вакансій». Станом на 1 лютого 2024 року на Єдиному порталі вакансій було розміщено 217 тис. вакансій.

Середній розмір запропонованої заробітної плати у вакансіях становив 18 тис. грн.

Станом на 1 лютого 2024 року загальна кількість вакансій, зареєстрованих в Державній службі зайнятості, становила 46,7 тис. одиниць.

У регіональному розрізі, найбільша кількість вакансій зареєстрована в центрах зайнятості у Львівській області – 8,9 тис. вакансій, у Дніпропетровській області – 4,4 тис. вакансій, у Одеській області – 2,9 тис. вакансій, в Київській – 2,8 тис. вакансій, м. Києві – 2,7 тис. вакансій. За видами економічної діяльності, більшість вакансій налічується на підприємствах переробної промисловості (21%), в оптовій та роздрібній торгівлі (15%), на транспорті та пошті (10%), у сфері освіти (9%), у сфері охорони здоров'я та наданні соціальної допомоги (9%).

У професійному розрізі, найбільше вакансій подано для працевлаштування:

- кваліфікованих робітників з інструментом – 20% всіх поданих вакансій (швачка, електрик з ремонту та обслуговування електроустаткування, слюсар-сантехнік, робітник з комплексного обслуговування будинків, електрогазозварник, пекар, маляр, верстатник);
- робітників з обслуговування, експлуатації устаткування та машин – 15% (водій, токар,



тракторист, водій навантажувача, оператор заправних станцій, машиніст екскаватора, дорожній робітник, фрезерувальник, оператор верстатів, машиніст крана, оператор/машиніст котельні;

- працівників сфери торгівлі та послуг – 15% (продавець продовольчих та непродовольчих товарів, кухар, охоронник, офіціант, молодша медична сестра, бармен, помічник вихователя, соціальний робітник, перукар, бариста);

- професіоналів – 15% (вчитель, фармацевт, психолог, інженер, лікар загальної практики-сімейний лікар, економіст, юрисконсульт);

- фахівців – 12% (бухгалтер, сестра медична, вихователь, майстер виробничого навчання, асистент вчителя, електромеханік, електрик дільниці, асистент вихователя, механік, диспетчер).

- некваліфікованих працівників – 11% (підсобний робітник, вантажник, двірник, прибиральник службових та виробничих приміщень, робітник з утримання будинків, укладальник-пакувальник, робітник з благоустрою, прибиральник територій, сторож).

Надання послуг
Державною службою зайнятості
у січні 2024 року



Структура працевлаштованих, (%) у січні 2024 року



За видами економічної діяльності



За професійними групами





Окремі характеристики
zareєстрованих безробітних
станом на 1 лютого 2024 року

**КІЛЬКІСТЬ ЗАРЕЄСТРОВАНИХ БЕЗРОБІТНИХ
в ДСЗ – 101,4 тис. осіб (зменшення на 39%)**

За статтю

76%

24%

■ жінки

■ чоловіки

За віковими групами

22%

30%

48%

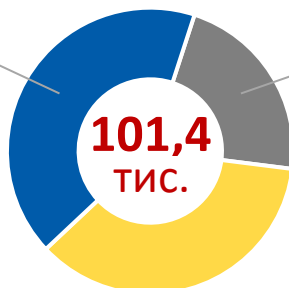
■ до 35 років

■ 35-44 років

■ понад 45 років

За освітою

42%
вища



101,4
ТИС.

22%
загальна
середня

36%
професійно-
технічна

Особливі категорії

2,6 тис.
(3%)

учасники УБД

10,5 тис.
(10%)

внутрішньо переміщені
особи

7,0 тис.
(7%)

особи з інвалідністю

10,7 тис.
(11%)

особи, яким залишилося
10 і менше років до пенсії

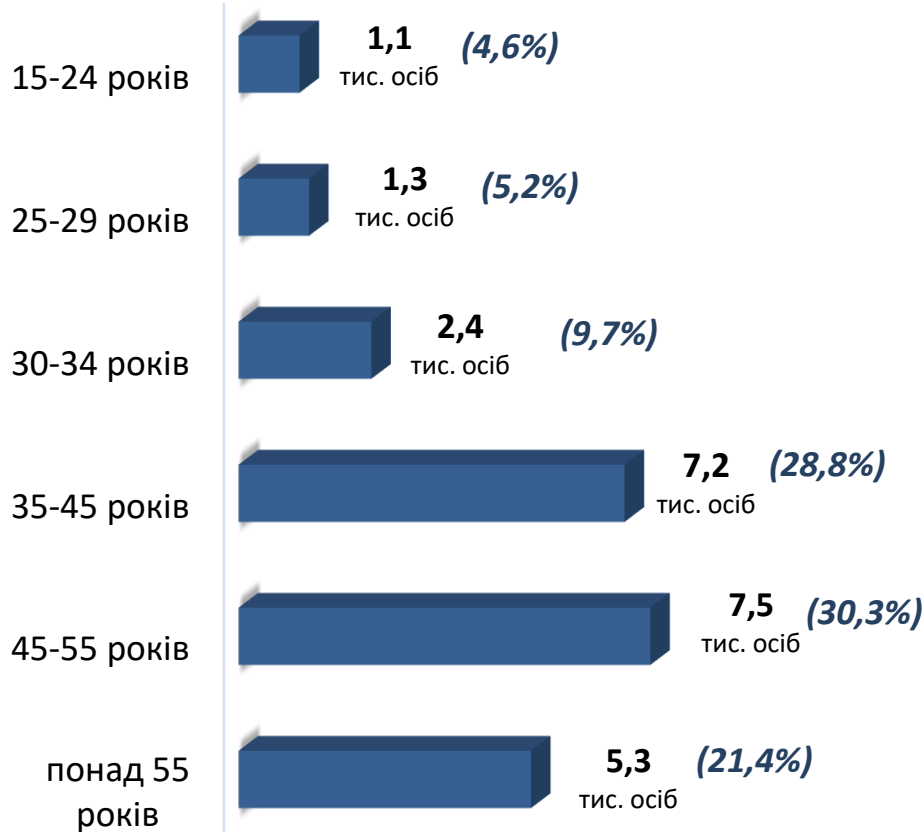
1,2 тис.
(1%)

випускники навчальних
закладів

Структура зареєстрованих
безробітних,
станом на 1 лютого 2024 року
(за віковими групами)



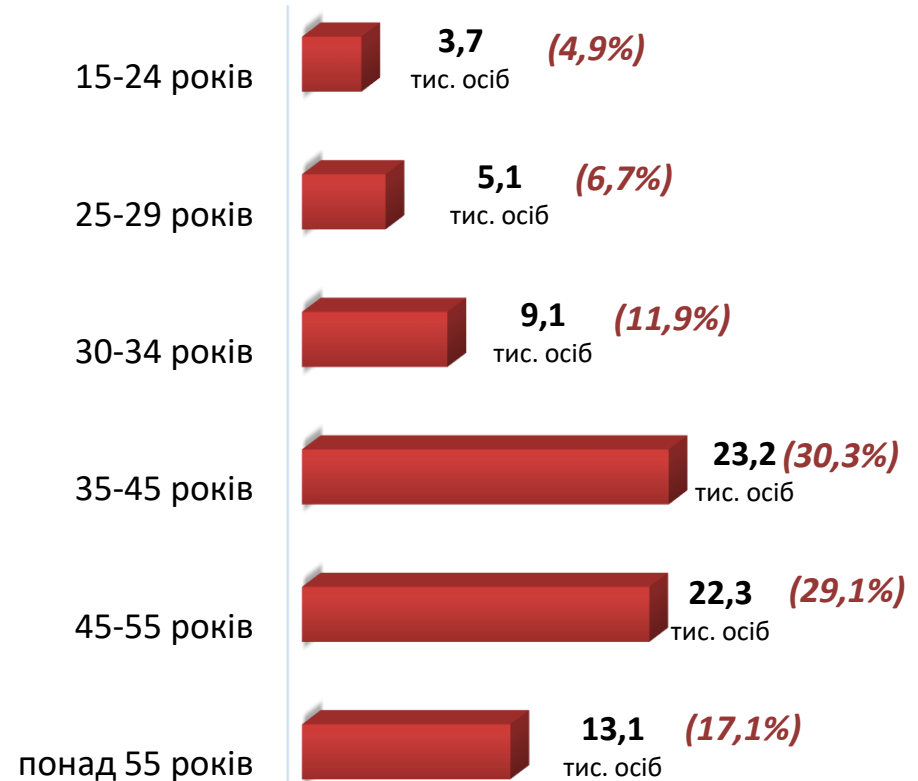
- ЧОЛОВІКИ



Всього чоловіків: 24,9 тис. осіб



- ЖІНКИ



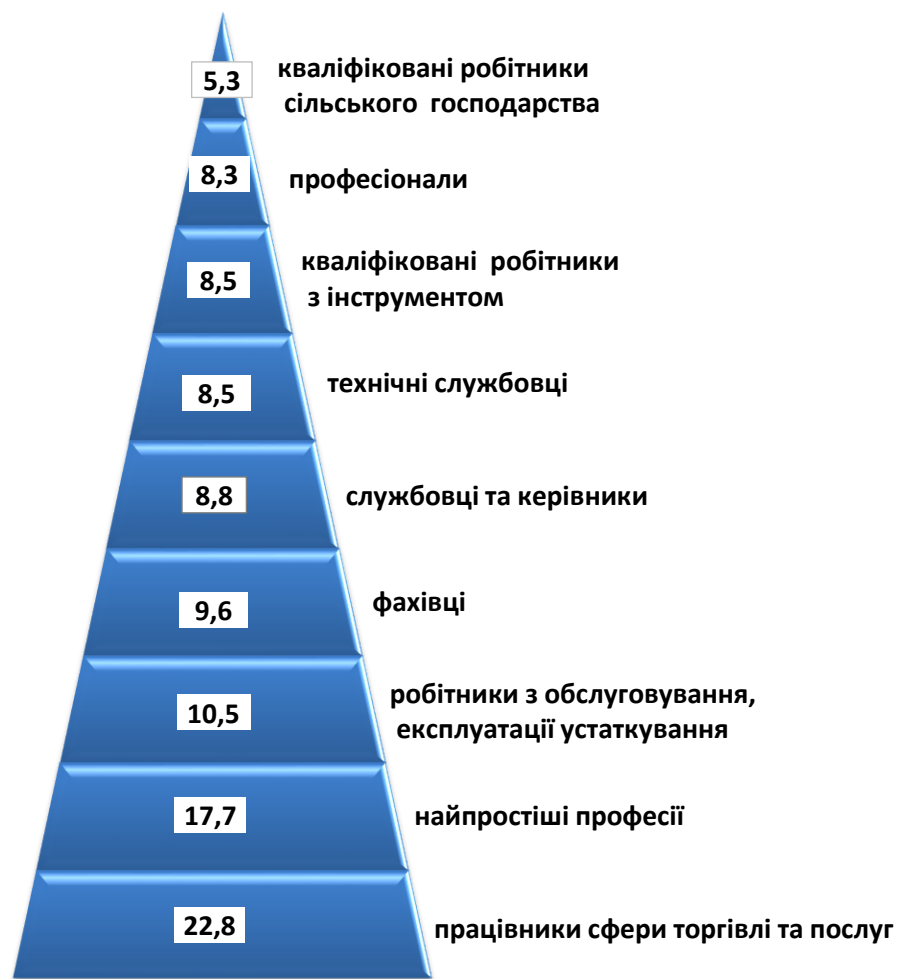
Всього жінок: 76,5 тис. осіб

Структура безробітних, зареєстрованих у центрах зайнятості, станом на 1 лютого 2024 року, %

За видами економічної діяльності



За професійними групами



Структура вакансій,
zareєстрованих в центрах зайнятості,
станом на 1 лютого 2024 року, %



За видами економічної діяльності



За професійними групами





Найбільш популярні професії на ринку праці

кваліфіковані робітники з інструментом	✓ ✓ ✓ ✓	швачка, електромонтер з ремонту та обслуговування електроустаткування, слюсар-сантехнік, робітник з комплексного обслуговування будинків,	✓ ✓ ✓ ✓ ✓	електрогазозварник, слюсар -ремонтник, пекар, маляр верстатник деревообробних верстатів
робітники з обслуговування, експлуатації устаткування та машин	✓ ✓ ✓ ✓	водій, токарь, тракторист, водій навантажувача, оператор заправних станцій,	✓ ✓ ✓ ✓ ✓	дорожній робітник, машиніст екскаватора, фрезерувальник, оператор верстатів, оператор/машиніст котельні, машиніст крана
працівники сфери торгівлі та послуг	✓ ✓ ✓ ✓ ✓	продавець, кухар, охоронник, офіціант, молодша медична сестра,	✓ ✓ ✓ ✓ ✓	бармен, помічник вихователя, соціальний робітник, перукар, бариста
професіонали	✓ ✓ ✓ ✓	вчитель, фармацевт, інженер, психолог,	✓ ✓ ✓ ✓	лікар загальної практики – сімейний лікар, економіст, юрисконсульт
фахівці	✓ ✓ ✓ ✓	бухгалтер, сестра медична, асистент вчителя, майстер виробничого навчання,	✓ ✓ ✓ ✓ ✓	інспектор з кадрів, електрик дільниці, асистент вихователя, механік, експедитор
некваліфіковані працівники	✓ ✓ ✓ ✓	підсобний робітник, вантажник, прибиральник службових та виробничих приміщень, робітник з утримання будинків,	✓ ✓ ✓ ✓	укладальник-пакувальник, робітник з благоустрою, прибиральник територій, сторож

Чисельність шукачів роботи та
кількість вакансій, станом на 1 лютого 2024 р.



Україна :

чисельність шукачів роботи- 119,2 тис. осіб

загальна кількість вакансій- 46,7 тис. осіб

