



# ПОПИТ ТА ПРОПОЗИЦІЯ НА ЗАРЕЄСТРОВАНОМУ РИНКУ ПРАЦІ У 2021 РОЦІ

[www.dcz.gov.ua](http://www.dcz.gov.ua)



## Попит та пропозиція на зареєстрованому ринку праці у 2021 році

Протягом 2021 року роботодавці проінформували центри зайнятості про наявність 706 тис. вакансій.

Структура вакансій за видами економічної діяльності була наступною: 17% вакансій пропонувалося на підприємствах переробної промисловості; 16% – у сфері сільського господарства; 15% – в оптовій та роздрібній торгівлі; 9% - у сфері освіти; 8% - в державному управлінні й обороні.

У професійному розрізі найбільше вакансій пропонувалося для працевлаштування: робітників з обслуговування, експлуатації устаткування та машин (24%); представників найпростіших професій (15%); кваліфікованих робітників з інструментом (14%); працівників сфери торгівлі та послуг (14%); професіоналів (10%); фахівців (10%); службовців та керівників (6%).

Станом на 1 січня 2022 року кількість вакансій, заявлених роботодавцями до Державної служби зайнятості становила 41 тис. одиниць.

За видами економічної діяльності, більшість вакансій налічується на підприємствах переробної промисловості (20%), в оптовій та роздрібній торгівлі (15%), на транспорті (11%), у сфері освіти (10%), у сфері охорони здоров'я та наданні соціальної допомоги (8%), у сфері державного управління (7%).

За професійними групами: найбільший попит роботодавців спостерігався на кваліфікованих робітників з інструментом – 22% всіх поданих вакансій (слюсар-ремонтник, швачка, електрик, електрогазозварник, слюсар-сантехнік, слюсар з ремонту колісних транспортних засобів, робітник з комплексного обслуговування й ремонту будинків, пекар, маляр, муляр, верстатник деревообробних верстатів); робітників з обслуговування, експлуатації устаткування та машин – 17% (водій, тракторист, оператор/машиніст котельні, токарь, оператор заправних станцій, водій навантажувача, машиніст екскаватора, оператор верстатів з програмним керуванням); професіоналів – 15% (спеціаліст державної служби, вчитель, економіст, інженер, інспектор, юрисконсульт, фахівець з публічних закупівель, агроном); працівників сфери торгівлі та послуг – 13% (продавець, кухар, охоронник, молодша медична сестра, соціальний робітник, офіціант, помічник вихователя, бармен, перукар, поліцейській); некваліфікованих працівників – 12% (підсобний робітник, прибиральник службових приміщень, вантажник, дворник, сторож, укладальник-пакувальник, комірник, робітник з благоустрою, робітник з комплексного прибирання будинків, кухонний робітник); фахівців – 11% (бухгалтер, сестра медична, фармацевт, електрик дільниці, механік, інспектор з кадрів, майстер виробничого навчання); керівників, менеджерів – 6% (менеджер із збуту, головний бухгалтер, начальник відділу, майстер, завідувач господарства, керівник гуртка, завідувач складу, начальник відділення зв'язку).



## Попит та пропозиція на зареєстрованому ринку праці у 2021 році

У 2021 році послугами Державної служби зайнятості скористалися 1,2 млн зареєстрованих безробітних.

За видами економічної діяльності, серед безробітних, які мали професійний досвід, 18% раніше працювали у сільському господарстві; 18% - в оптовій та роздрібній торгівлі; 16% – у державному управлінні й соціальному страхуванні; 14% – на підприємствах переробної промисловості.

За професійними групами, серед зареєстрованих безробітних переважають робітники з обслуговування, експлуатації устаткування (18%); працівники сфери торгівлі та послуг (17%); службовці та керівники (13%); представники найпростіших професій (13%); фахівці (11%); професіонали (10%); кваліфіковані робітники з інструментом (9%).

Станом на 1 січня 2022 року послуги Державної служби зайнятості отримували 295 тис. зареєстрованих безробітних, що на 36% менше, ніж станом на відповідну дату минулого року.

За статтю: у загальній кількості зареєстрованих безробітних, чоловіки становили – 125 тис. осіб (або 42%), жінки – 170 тис. осіб (або 58%).

За віковими групами: 27% зареєстрованих безробітних були у віці до 35 років; 29% – у віці від 35 до 44 років; 28% – у віці від 45 до 55 років; 16% – понад 55 років.

За освітою: 50% зареєстрованих безробітних мали вищу освіту, 33% – професійно-технічну, 17% – загальну середню освіту.

Суттєвим залишається дисбаланс між попитом та пропозицією робочої сили. Станом на 1 січня 2022 року, в середньому по Україні, на одне вільне робоче місце претендувало 7 безробітних (на 1 січня 2021 року - 11 осіб).

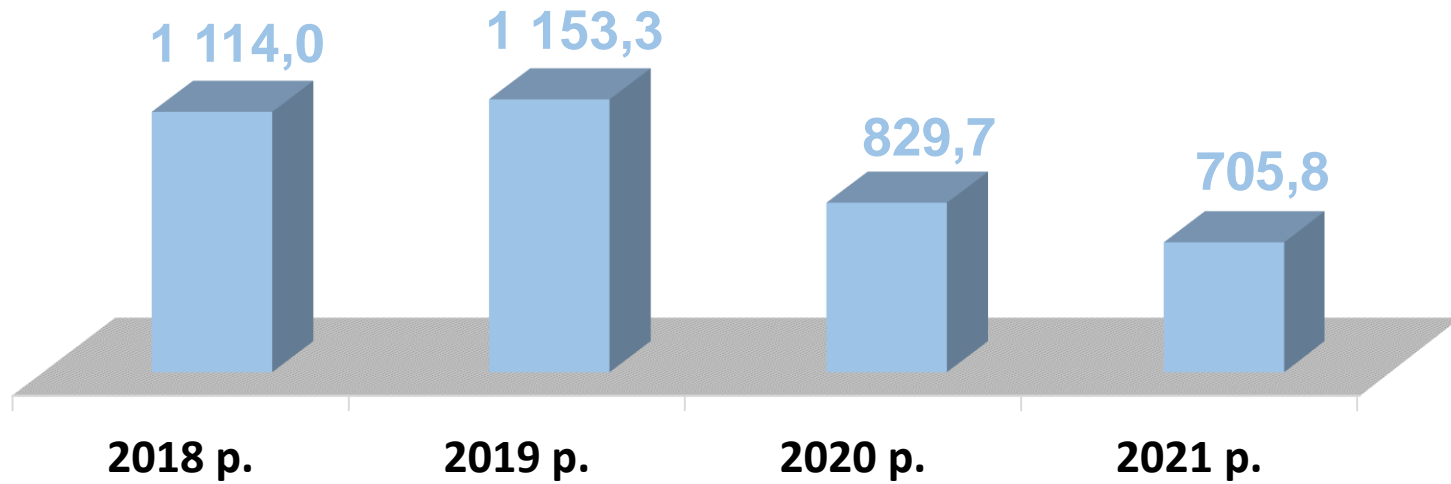
Найбільша невідповідність попиту на робочу силу та її пропозиції у професійно-кваліфікаційному розрізі спостерігалася серед кваліфікованих робітників сільського господарства (на 1 вакансію претендували 33 особи); службовців та керівників (18 осіб), технічних службовців (11 осіб).

Найбільша нестача вакансій спостерігалася для представників таких професій: для 2,3 тис. безробітних менеджерів (управителів) із збуту є 144 вакансії; для 1,7 тис. безробітних економістів є 113 вакансій, для 1,8 тис. безробітних адміністраторів є 138 вакансій; для 6,3 тис. безробітних спеціалістів державної служби (місцевого самоврядування) є 308 вакансій; для 738 безробітних юристів є 54 вакансії.

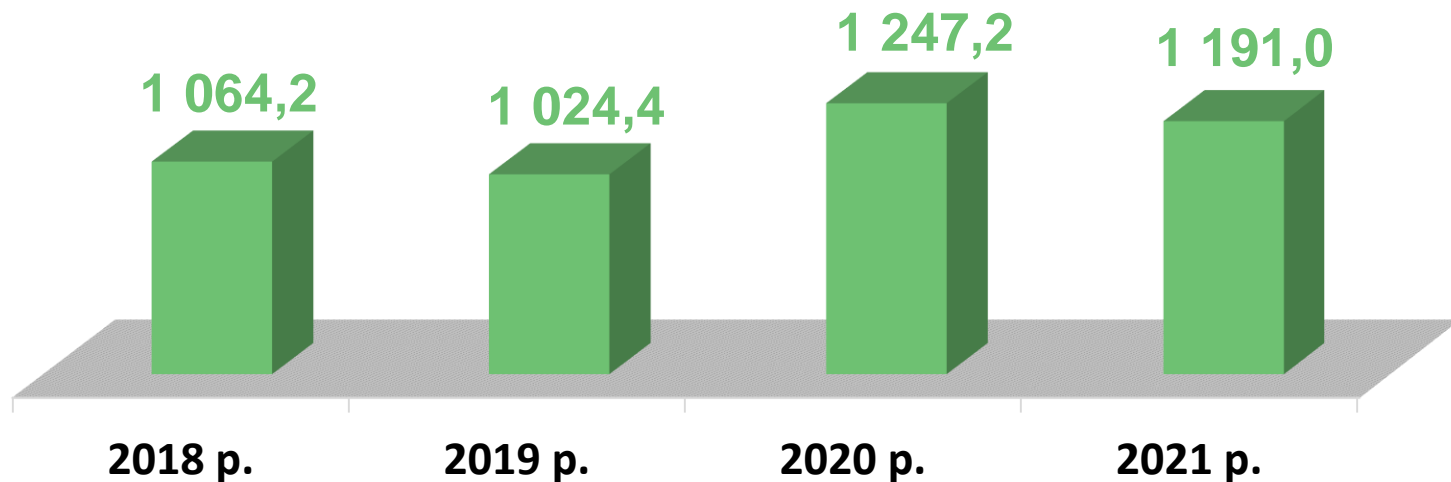
Нестача кадрів спостерігалася серед представників таких професій: лікар загальної практики-сімейний лікар; електромонтер з ремонту та обслуговування електроустаткування; асистент фармацевта; робітник з комплексного прибирання та утримання будинків з прилеглими територіями; вчитель-дефектолог; оглядач-ремонтник вагонів; водій тролейбуса; фрезерувальник; електромонтер контактної мережі; електромеханік дільниці; слюсар-сантехнік; складач поїздів; слюсар з ремонту рухомого складу; зварник; електромонтер з ремонту та обслуговування пристроїв сигналізації, централізації та блокування; електромеханік з ліфтів; водій трамвая; авторемонтник; інспектор (пенітенціарна система); слюсар-електрик з ремонту електроустаткування.



### Кількість вакансій, тис. одиниць

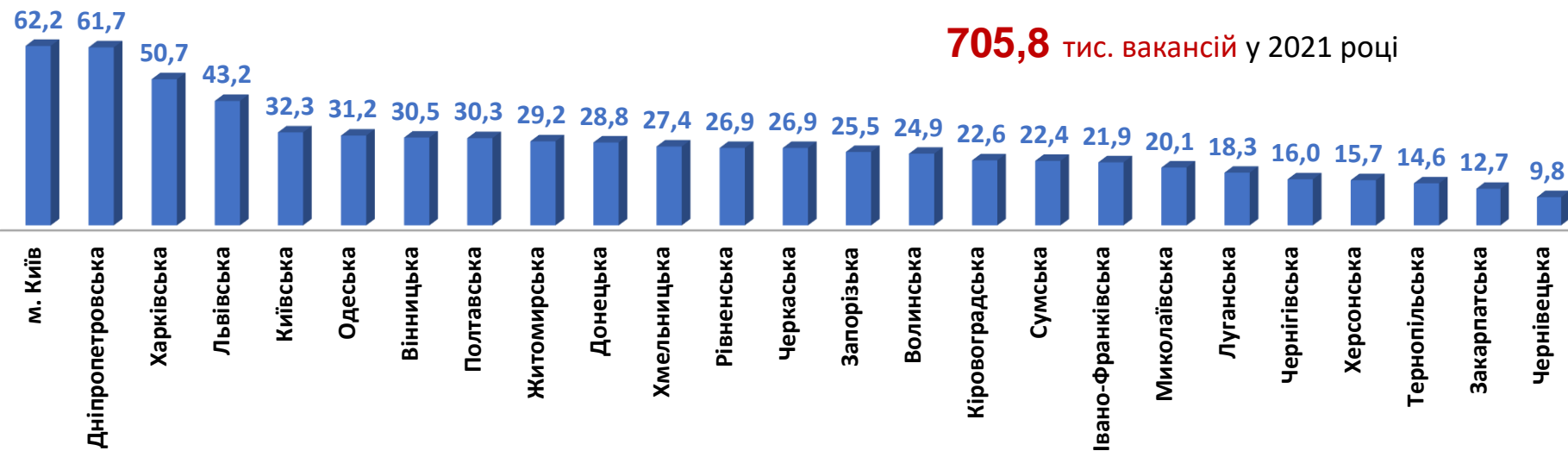


### Кількість безробітних, тис. осіб



### Кількість вакансій за регіонами, тис. одиниць

**705,8** тис. вакансій у 2021 році

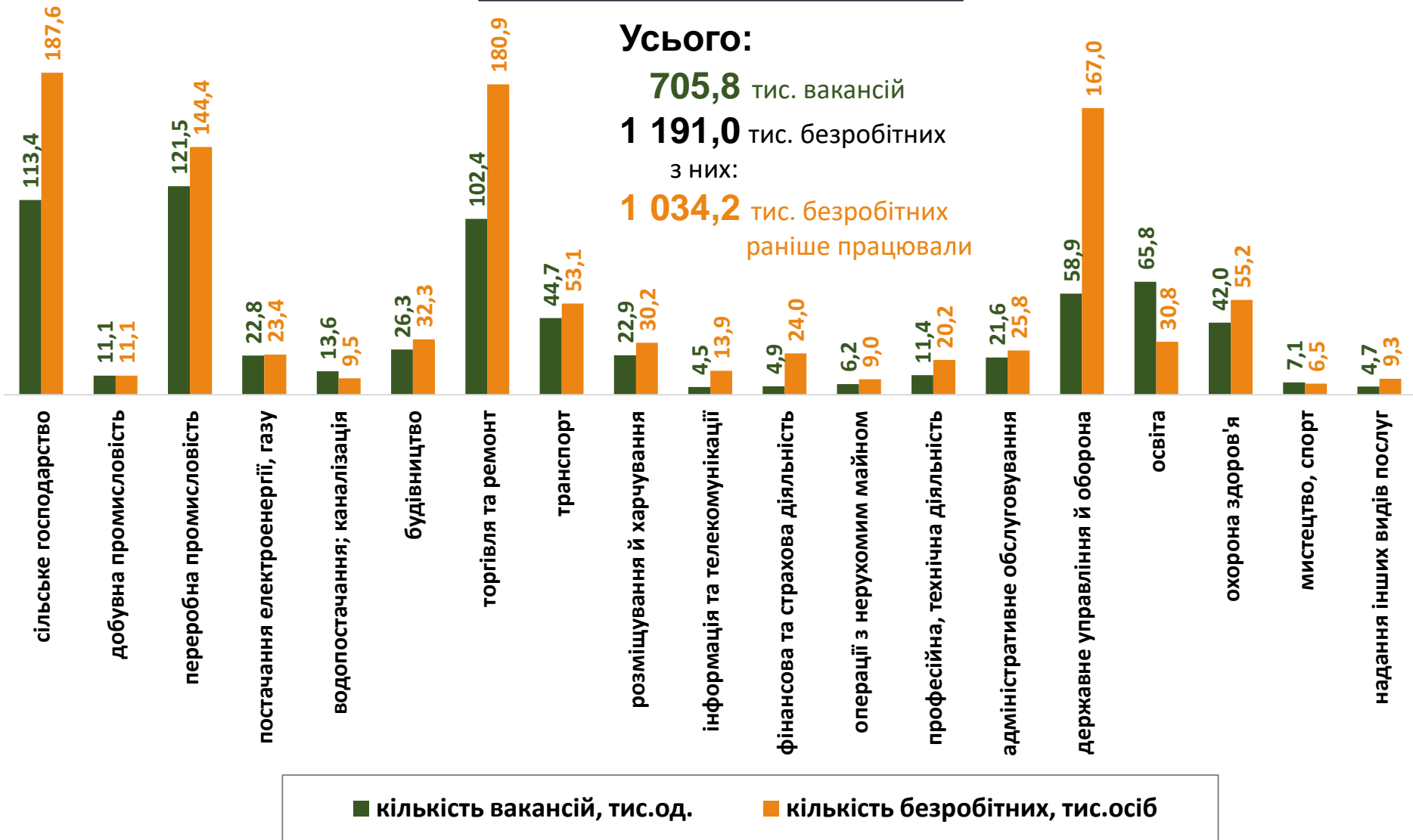


### Кількість безробітних за регіонами, тис. осіб

**1 191,0** тис. безробітних у 2021 році



## Кількість вакансій та кількість безробітних За видами економічної діяльності



## Кількість безробітних за статтю

(за статтю та видами економічної діяльності підприємств, на яких вони раніше працювали)



**520,7** тис. чоловіків

з них:

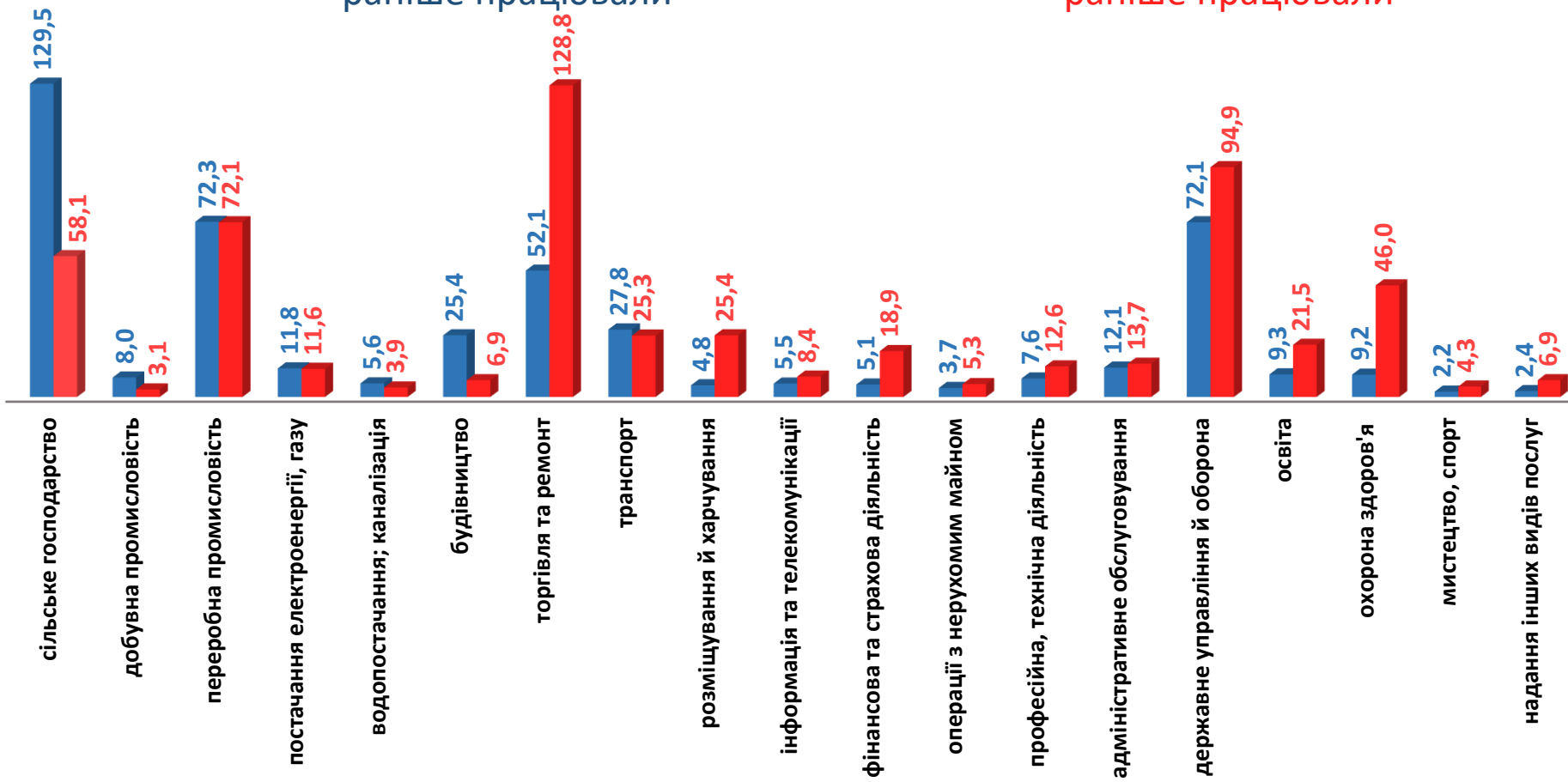
**466,5** тис. чоловіків  
раніше працювали



**670,3** тис. жінок

з них:

**567,7** тис. жінок  
раніше працювали





## Попит та пропозиція на зареєстрованому ринку праці у 2021 році

### Структура вакансій, % (за видами економічної діяльності)



### Структура безробітних, % (за видами економічної діяльності, на яких вони раніше працювали)





## Кількість вакансій та кількість безробітних

### за окремими видами переробної промисловості

### Усього переробна промисловість:

**121,5** тис. вакансій

**144,4** тис. безробітних були зайнятими  
у переробній промисловості

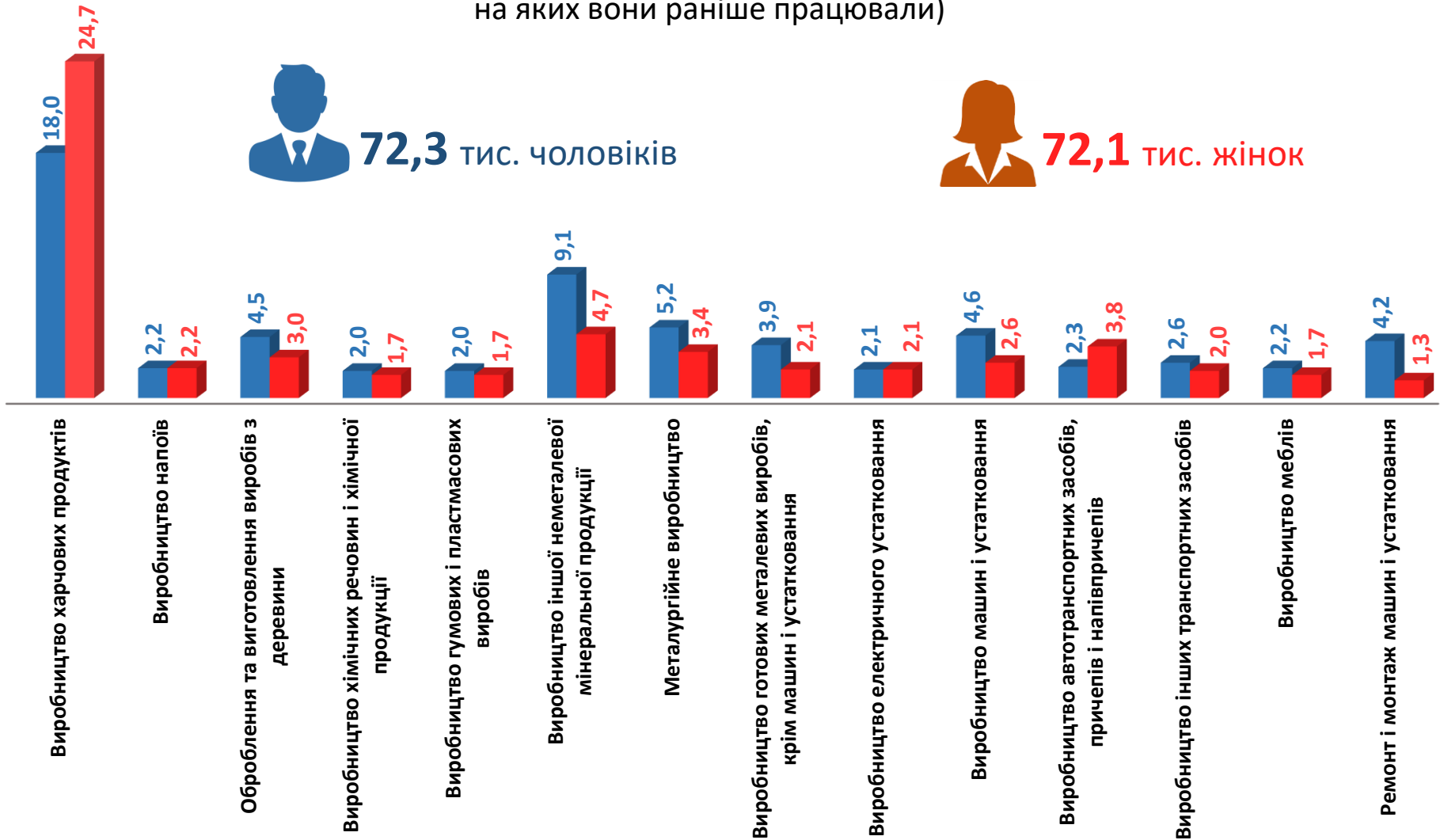


■ кількість вакансій, тис. од.

■ кількість безробітних, тис. осіб

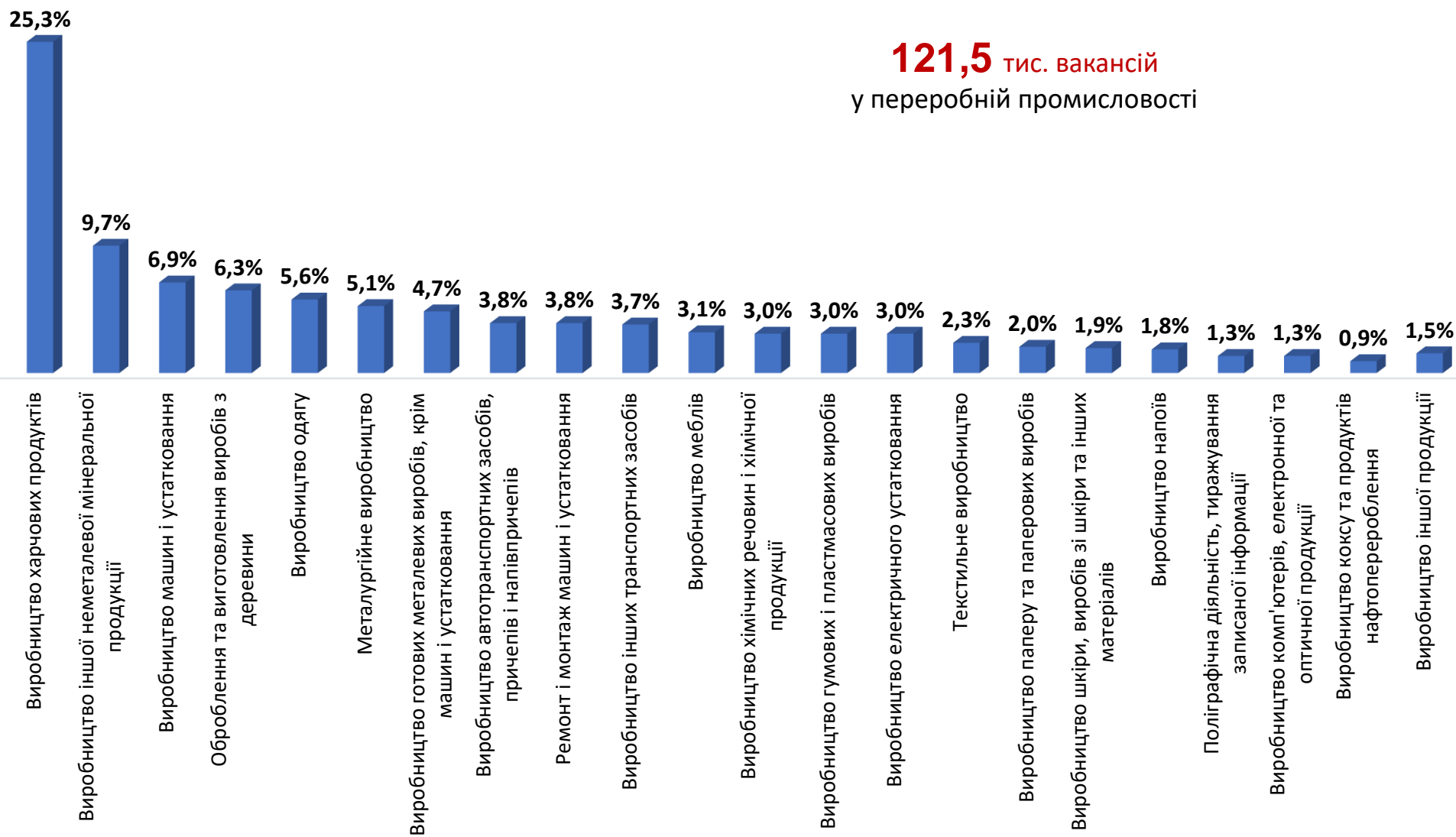
## Кількість безробітних за статтю

(за статтю та окремими видами переробної промисловості підприємств,  
на яких вони раніше працювали)



## Структура вакансій за видами переробної промисловості, %

**121,5** тис. вакансій  
у переробній промисловості

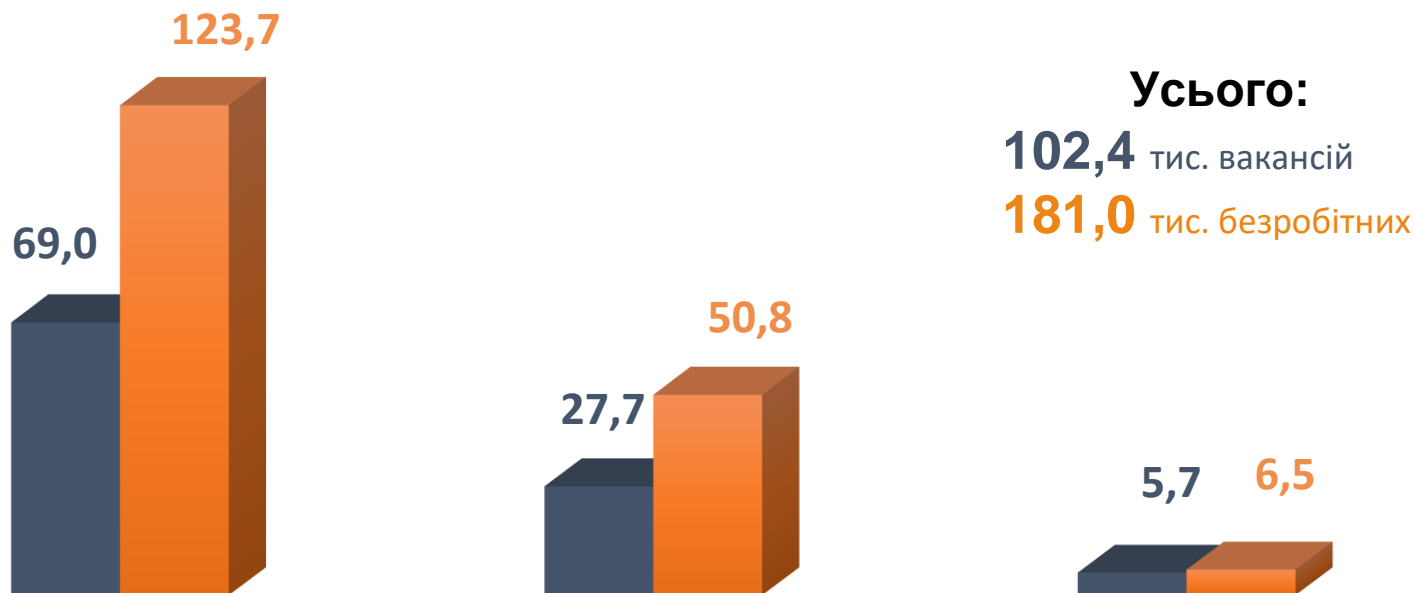


## Структура безробітних за видами переробної промисловості, %

**144,4** тис. безробітних були зайнятими  
у переробній промисловості



## Кількість вакансій та кількість безробітних за видами оптової та роздрібної торгівлі



**Усього:**  
**102,4** тис. вакансій  
**181,0** тис. безробітних

роздрібна торгівля, крім  
торгівлі автотранспортними  
засобами

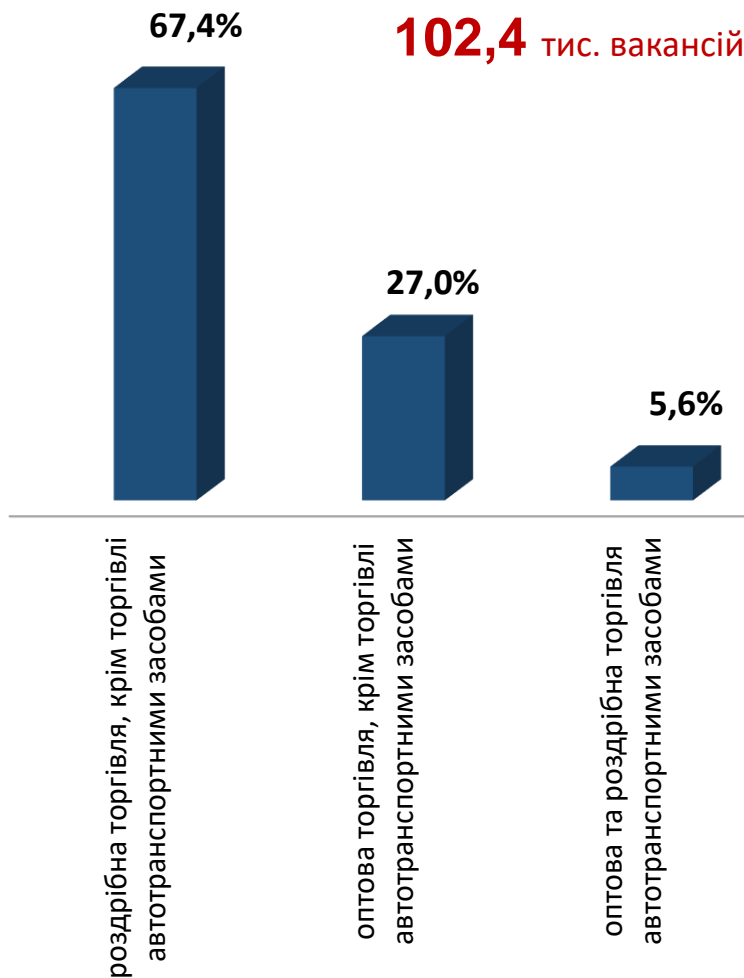
оптова торгівля, крім торгівлі  
автотранспортними засобами

оптова та роздрібна торгівля  
автотранспортними засобами

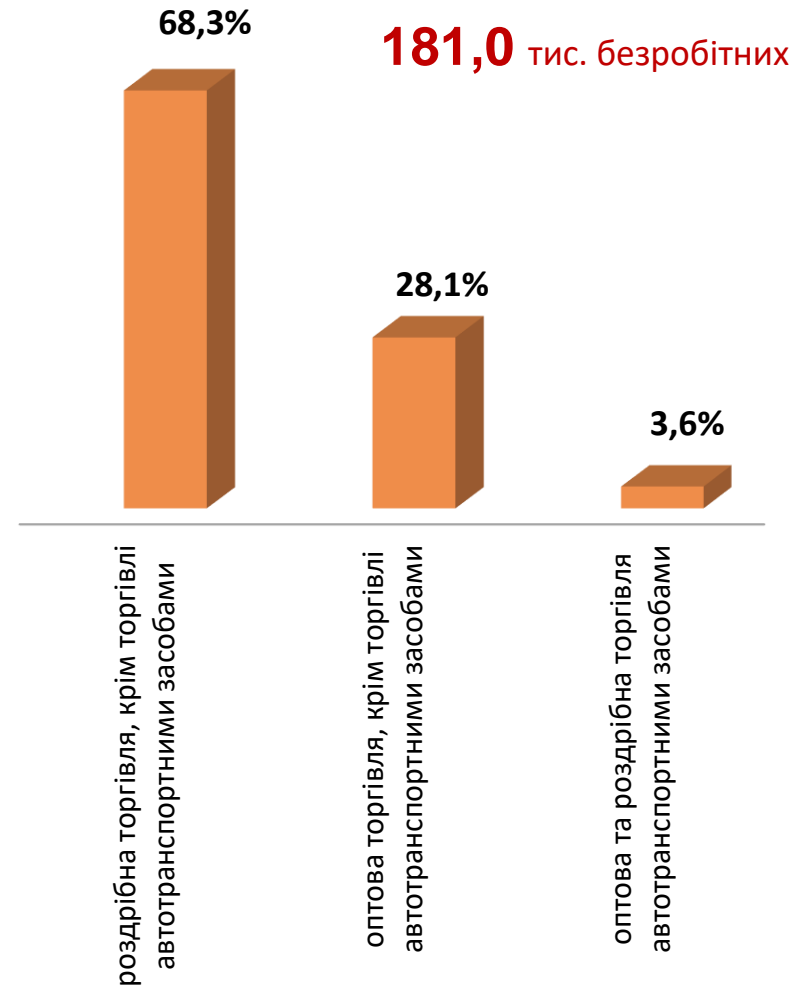
■ Кількість вакансій, тис. одиниць

■ Кількість безробітних, тис. осіб

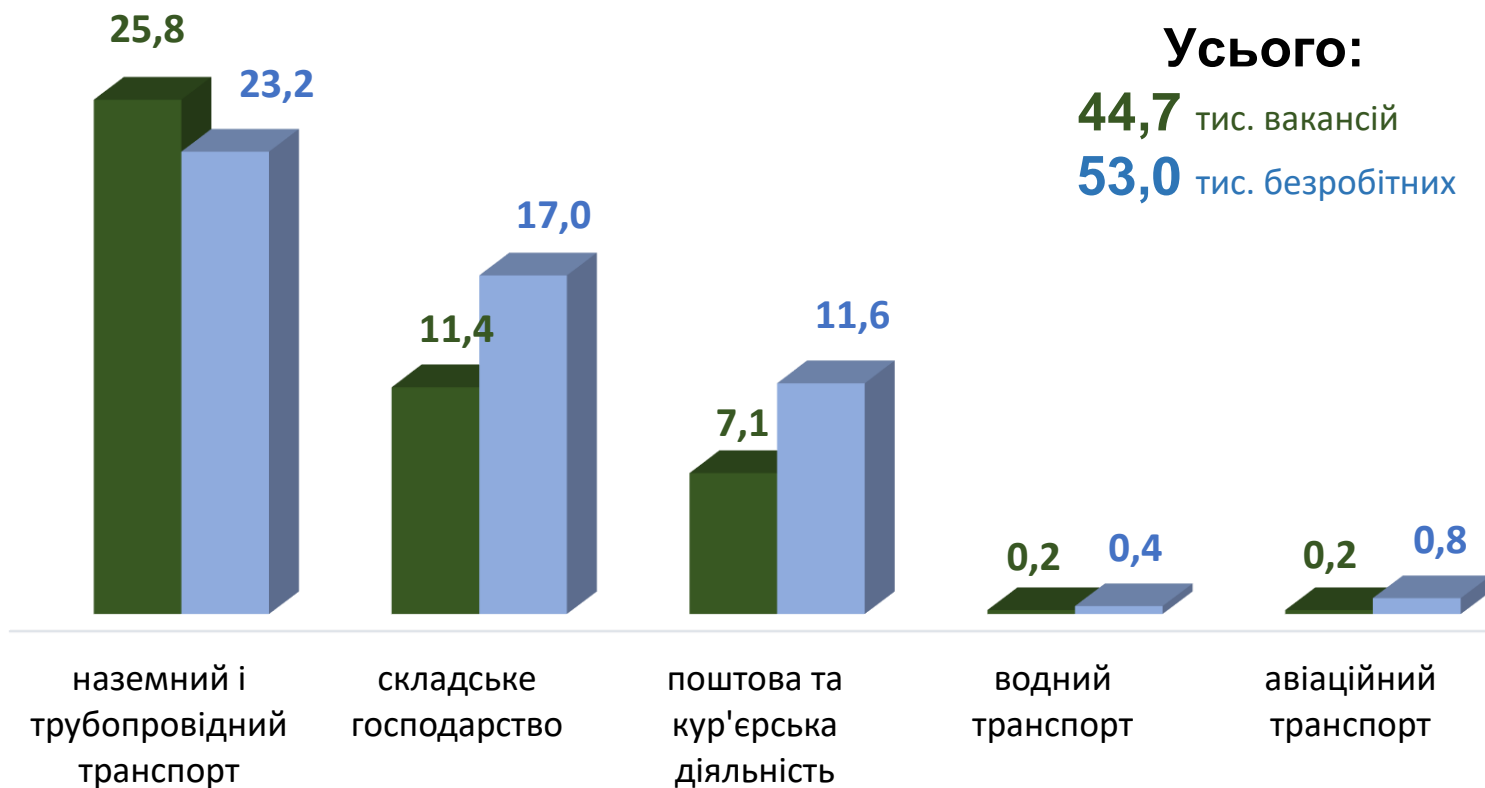
## Структура вакансій за видами оптової та роздрібної торгівлі, %



## Структура безробітних за видами оптової та роздрібної торгівлі, %



## Кількість вакансій та кількість безробітних у сфері транспорту



**Усього:**

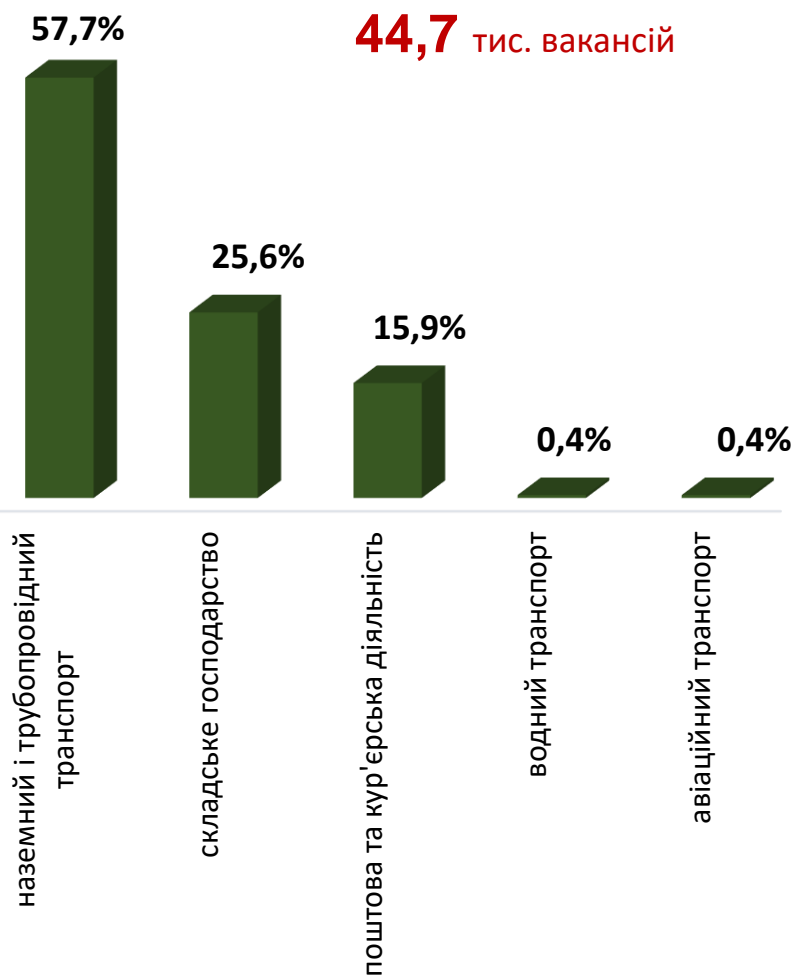
**44,7** тис. вакансій

**53,0** тис. безробітних

■ кількість вакансій, одиниць    ■ кількість безробітних, осіб

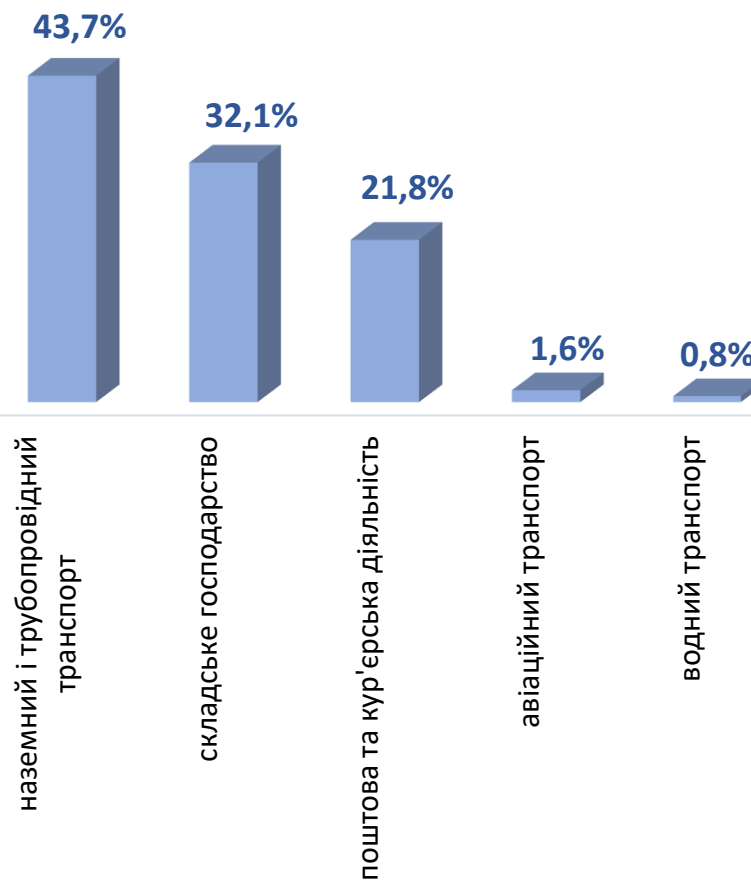
### Структура вакансій, % у сфері транспорту

**44,7** тис. вакансій



### Структура безробітних, % у сфері транспорту

**53,0** тис. безробітних



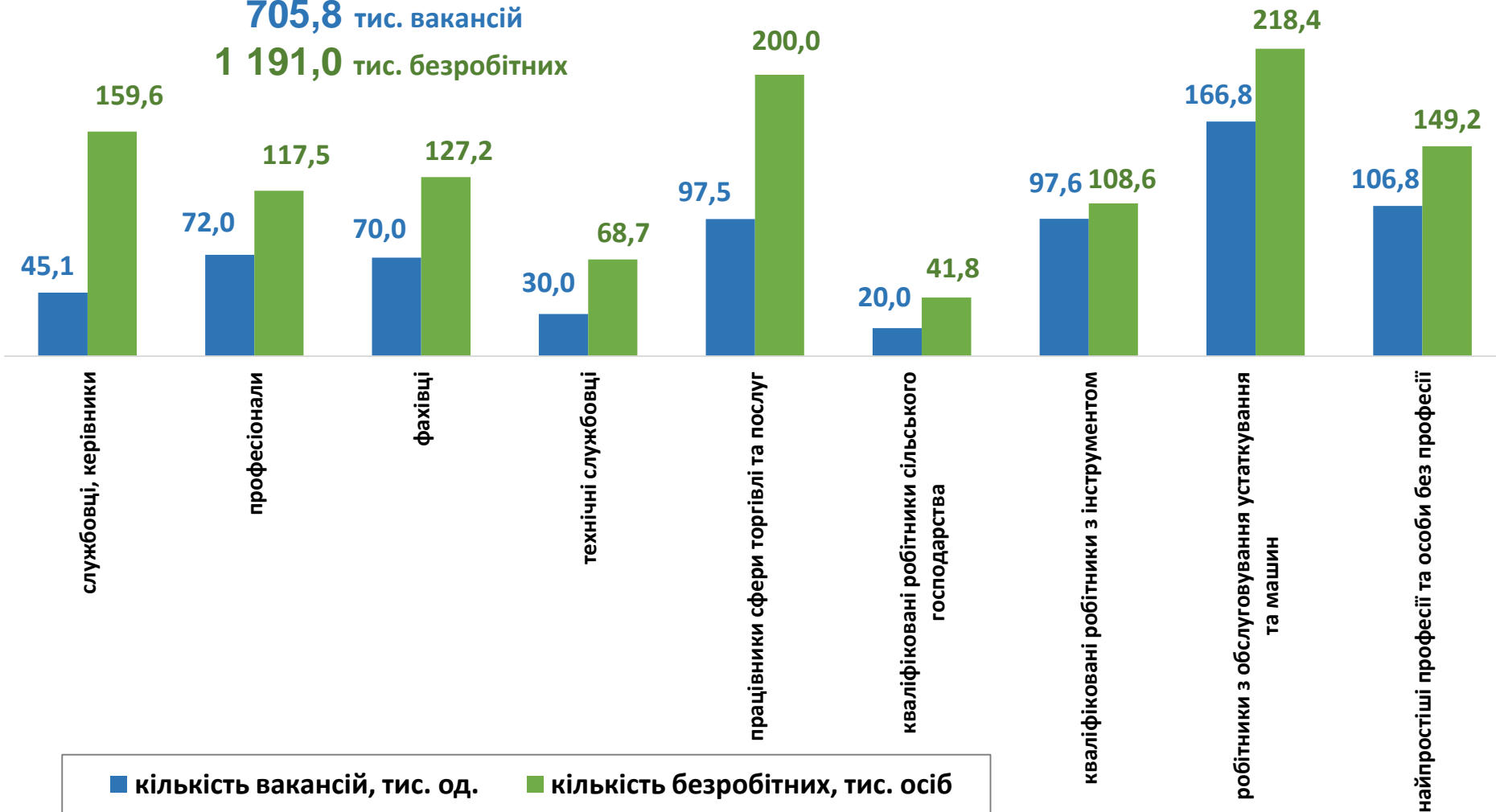


## Кількість вакансій та кількість безробітних за професійними групами

Усього:

705,8 тис. вакансій

1 191,0 тис. безробітних



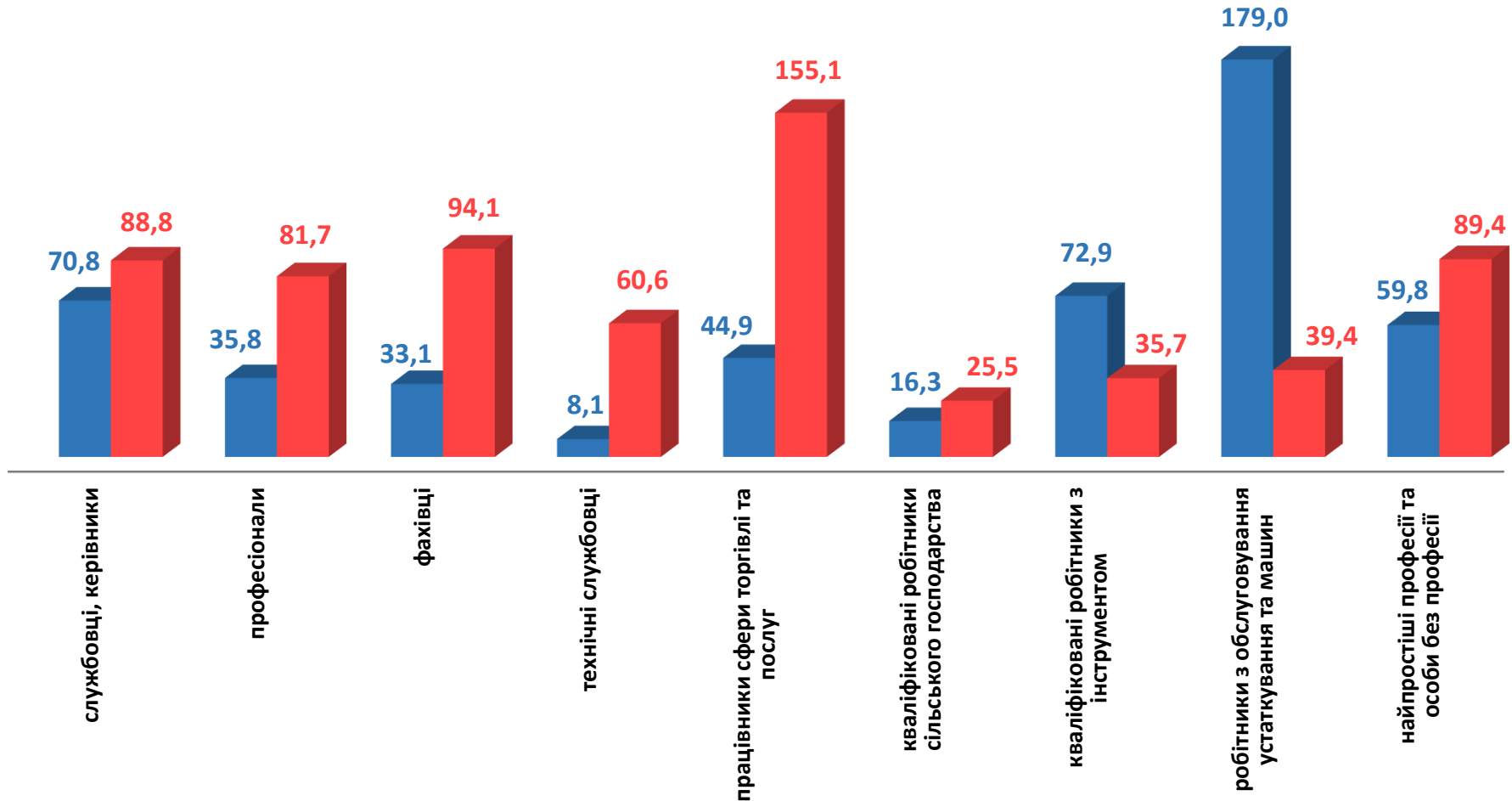
## Кількість безробітних за статтю за статтю та професійними групами



**520,7** тис. Чоловіків



**670,3** тис. Жінок



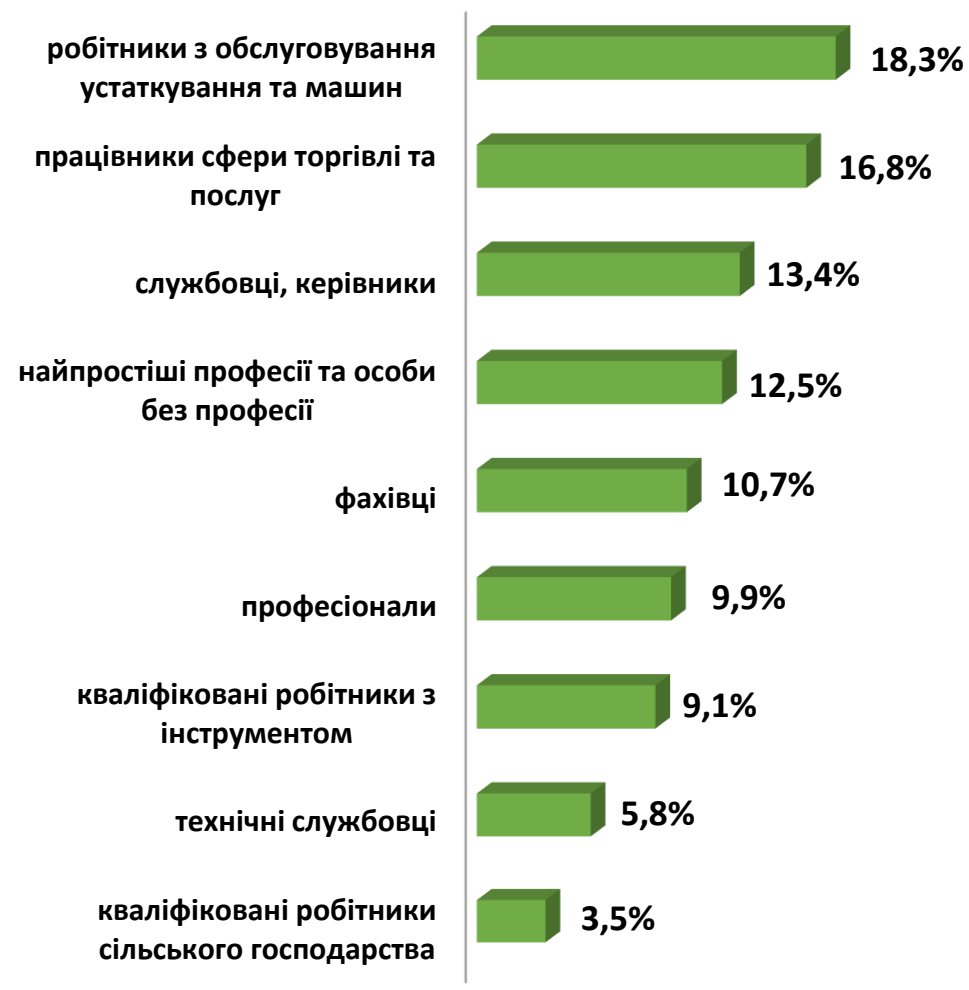


## Попит та пропозиція на зареєстрованому ринку праці у 2021 році

### Структура вакансій за професійними групами, %



### Структура безробітних за професійними групами, %



## Структура працевлаштованих безробітних, %

### За видами економічної діяльності



### За професійними групами



## Структура працевлаштованих безробітних, % за статтю та видами економічної діяльності



ЧОЛОВІКИ



ЖІНКИ



## Структура працевлаштованих безробітних, % за статтю та професійними групами



ЧОЛОВІКИ



ЖІНКИ

робітники з обслуговування  
устаткування та машин

46,3%

працівники сфери торгівлі та  
послуг

22,5%

найпростіші професії та особи без  
професії

14,6%

найпростіші професії та особи без  
професії

18,0%

кваліфіковані робітники з  
інструментом

14,3%

фахівці

14,6%

службовці та керівники

6,7%

професіонали

10,6%

працівники сфери торгівлі та  
послуг

5,2%

службовці та керівники

8,7%

професіонали

4,7%

технічні службовці

8,2%

фахівці

3,9%

робітники з обслуговування  
устаткування та машин

8,1%

кваліфіковані робітники  
сільського господарства

3,3%

кваліфіковані робітники з  
інструментом

5,3%

технічні службовці

1,0%

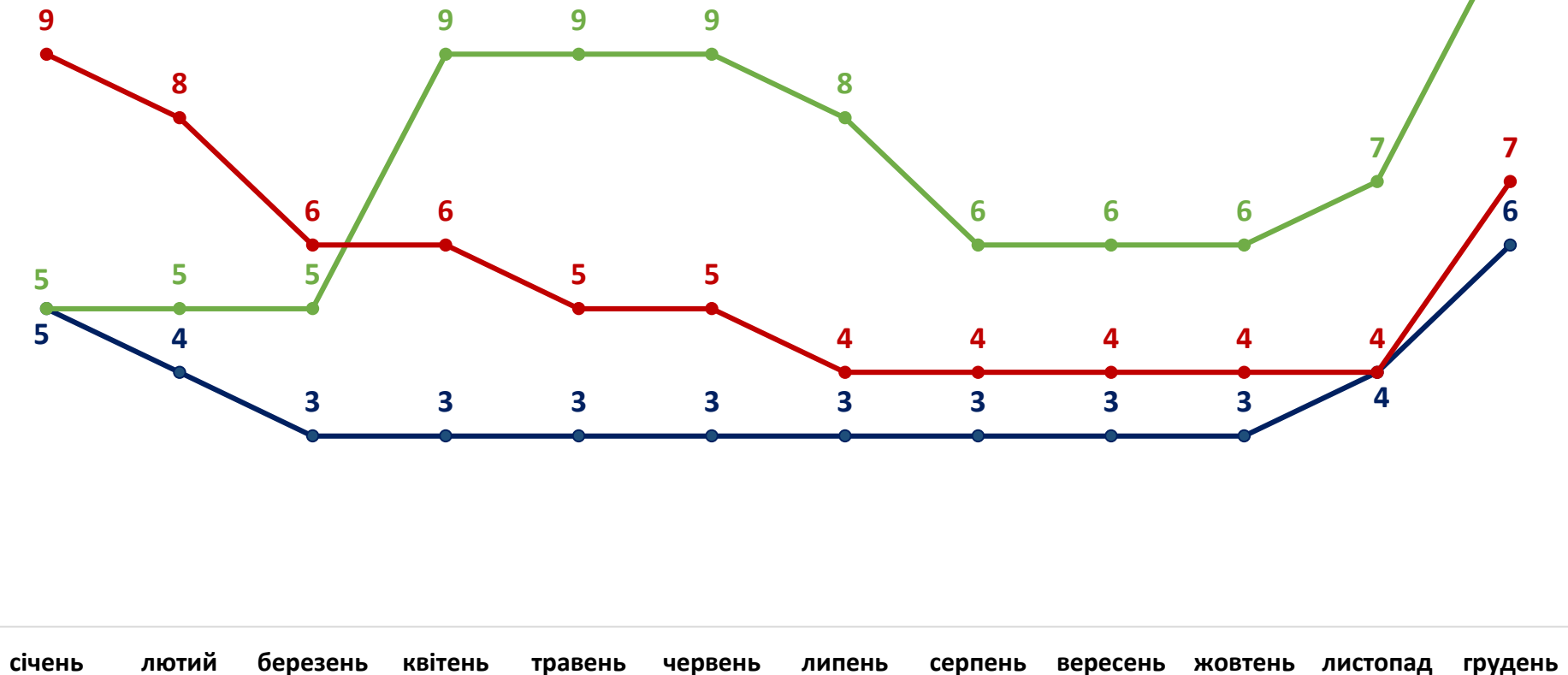
кваліфіковані робітники сільського  
господарства

4,0%

## Кількість претендентів на 1 вакансію, станом на кінець місяця, осіб

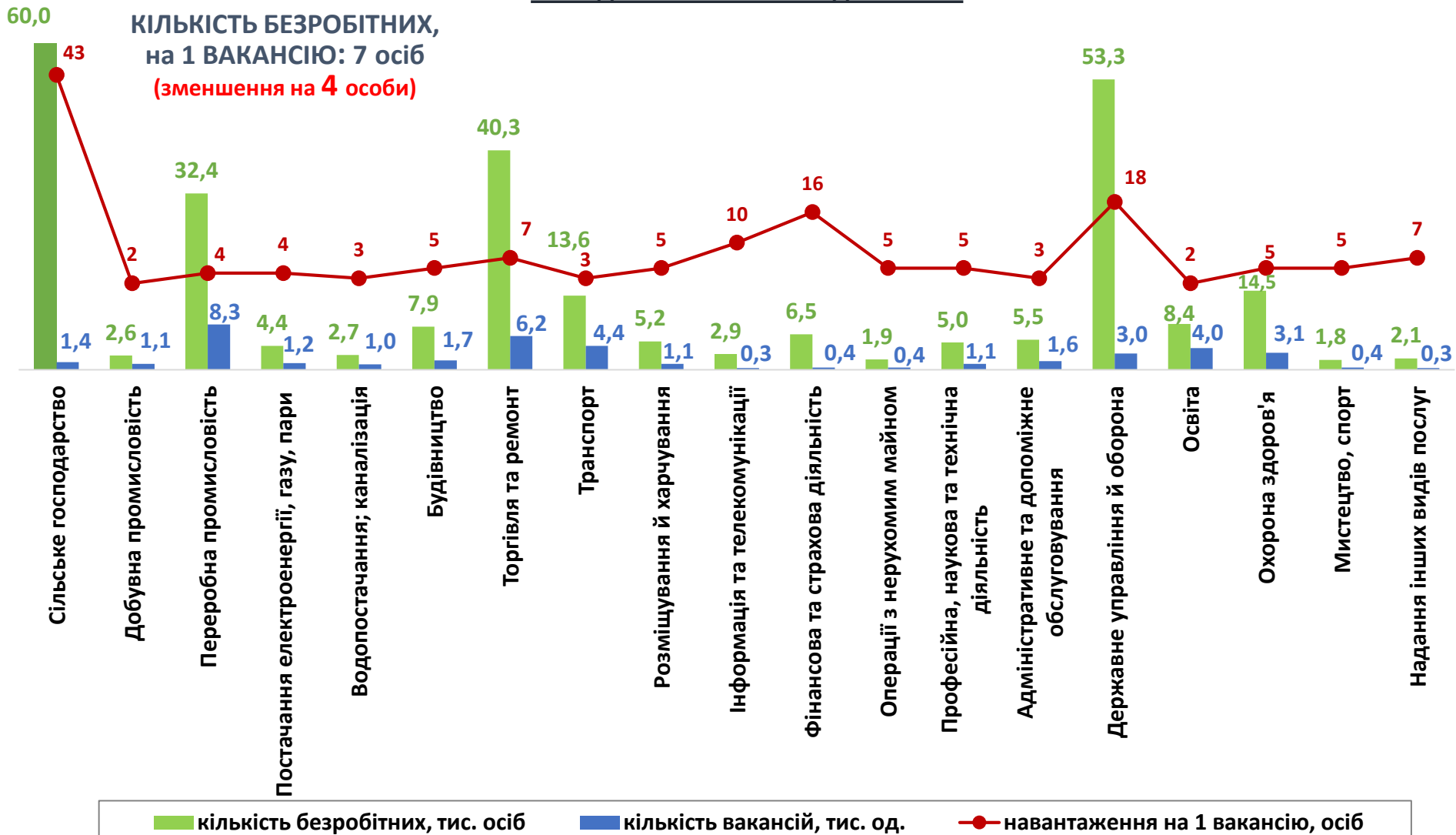


КІЛЬКІСТЬ БЕЗРОБІТНИХ,  
на 1 ВАКАНСІЮ: 7 осіб  
(зменшення на 4 особи)



## Кількість зареєстрованих безробітних, кількість вакансій та кількість претендентів на 1 вакансію, станом на 1 січня 2022 року

### За видами економічної діяльності

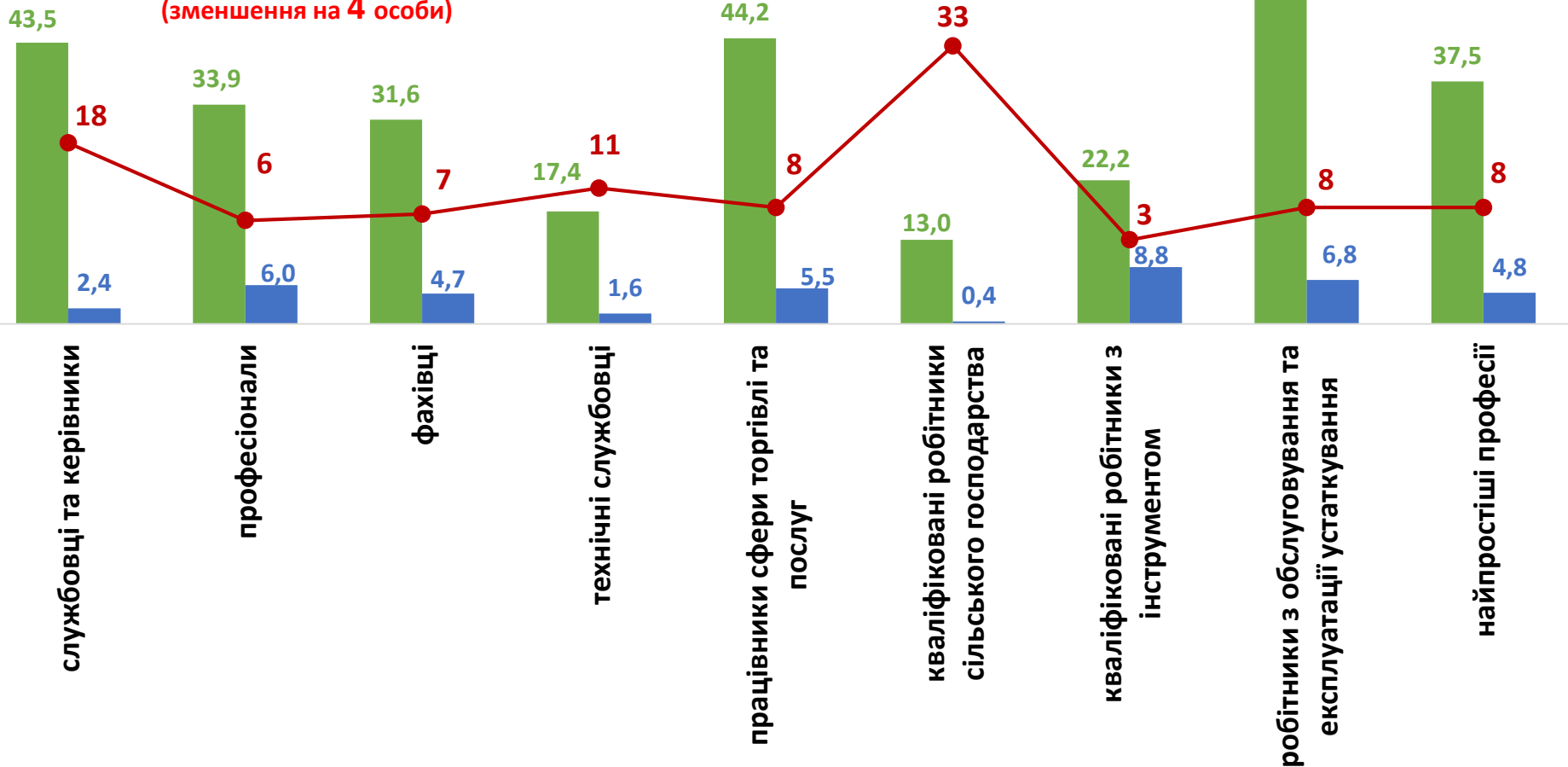




## Кількість зареєстрованих безробітних, кількість вакансій та кількість претендентів на 1 вакансію, станом на 1 січня 2022 року

### За професійними групами

КІЛЬКІСТЬ БЕЗРОБІТНИХ,  
на 1 ВАКАНСІЮ: 7 осіб  
(зменшення на 4 особи)



■ кількість безробітних, тис. осіб

■ кількість вакансій, тис. од.

● навантаження на 1 вакансію, осіб



## Професії, за якими кількість вакансій є найбільшою, станом на 1 січня 2022 року за професійними групами **ТОП-10**

### Службовці та керівники

- головний бухгалтер
- менеджер (управитель) із збуту
- майстер
- керівник гуртка
- начальник відділу поштового зв'язку
- менеджер (управитель)
- завідувач господарства
- начальник відділу
- начальник відділення
- начальник відділення зв'язку

### Професіонали, фахівці

- сестра медична (брат медичний)
- бухгалтер
- вчитель закладу загальної середньої освіти
- фахівець
- спеціаліст державної служби (місцевого самоврядування)
- вихователь
- фармацевт
- лікар загальної практики-сімейний лікар
- інженер
- електрик дільниці



## Професії, за якими кількість вакансій є найбільшою, станом на 1 січня 2022 року за професійними групами **ТОП-10**

### Технічні службовці

- касир торговельного залу
- листоноша (поштар)
- адміністратор
- оператор поштового зв'язку
- оператор комп'ютерного набору
- секретар
- оператор диспетчерської служби
- оператор телекомунікаційних послуг
- діловод
- касир (на підприємстві, в установі, організації)

### Працівники сфери торгівлі та послуг

- продавець продовольчих товарів
- кухар
- продавець-консультант
- охоронник
- продавець непродовольчих товарів
- помічник вихователя
- офіціант
- молодша медична сестра (молодший медичний брат) (санітар, ванітар-прибиральник, санітар-буфетник та ін.)
- поліцейський (за спеціалізаціями)
- бармен



## Професії, за якими кількість вакансій є найбільшою, станом на 1 січня 2022 року за професійними групами **ТОП-10**

### Кваліфіковані робітники сільського господарства

- робітник з комплексного обслуговування сільськогосподарського виробництва
- оператор машинного доїння
- птахівник
- дояр
- робітник з догляду за тваринами
- робітник фермерського господарства
- лісоруб
- овочівник
- садівник
- тваринник

### Кваліфіковані робітники з інструментом

- швачка
- електрик з ремонту та обслуговування електроустаткування
- слюсар-ремонтник
- електрогазозварник
- слюсар-сантехнік
- слюсар з ремонту колісних транспортних засобів
- робітник з комплексного обслуговування й ремонту будинків
- слюсар з ремонту рухомого складу
- пекар
- монтер колії



## Професії, за якими кількість вакансій є найбільшою, станом на 1 січня 2022 року за професійними групами **ТОП-10**

### Робітники з обслуговування устаткування

- водій автотранспортних засобів
- токар
- тракторист
- оператор заправних станцій
- машиніст екскаватора
- водій навантажувача
- фрезерувальник
- оператор верстатів з програмним керуванням
- машиніст крана (кранівник)
- складач поїздів

### Найпростіші професії

- підсобний робітник
- вантажник
- прибиральник службових приміщень
- дворник
- робітник з комплексного прибирання та утримання будинків з прилеглими територіями
- укладальник-пакувальник
- прибиральник територій
- комірник
- прибиральник виробничих приміщень
- сторож



## Професії, по яких чисельність безробітних є найбільшою, станом на 1 січня 2022 року ТОП-20

- тракторист-машиніст сільськогосподарського (лісогосподарського) виробництва
- підсобний робітник
- водій автотранспортних засобів
- продавець продовольчих товарів
- бухгалтер
- спеціаліст державної служби (місцевого самоврядування)
- продавець непродовольчих товарів
- прибиральник службових приміщень
- кухар
- охоронник
- робітник з комплексного обслуговування сільськогосподарського виробництва
- продавець-консультант
- сторож
- головний бухгалтер
- фахівець
- листоноша (поштар)
- молодша медична сестра (молодший медичний брат)
- сестра медична (брат медичний)
- менеджер (управитель) із збуту
- вчитель закладу загальної середньої освіти

Професії, по яких чисельність безробітних за статтю є найбільшою,  
станом на 1 січня 2022 року

**ТОП-10**



**Чоловіки**

- тракторист-машиніст сільськогосподарського (лісогосподарського) виробництва
- водій автотранспортних засобів
- підсобний робітник
- охоронник
- сторож
- слюсар-ремонтник
- робітник з комплексного обслуговування сільськогосподарського виробництва
- дорожній робітник
- спеціаліст державної служби (місцевого самоврядування)
- вантажник



**Жінки**

- продавець продовольчих товарів
- підсобний робітник
- бухгалтер
- прибиральник службових приміщень
- спеціаліст державної служби (місцевого самоврядування)
- продавець непродовольчих товарів
- кухар
- продавець-консультант
- молодша медична сестра
- листоноша (поштар)



## Попит та пропозиція на зареєстрованому ринку праці у 2021 році

✓ Професії, за якими спостерігався найбільший дефіцит вакансій серед усіх професій (за Класифікатором професій),  
✓ станом на 1 січня 2022 року

- ✓ тракторист-машиніст сільськогосподарського (лісогосподарського) виробництва
- ✓ підсобний робітник
- ✓ водій автотранспортних засобів
- ✓ продавець продовольчих товарів
- ✓ спеціаліст державної служби (місцевого самоврядування)
- ✓ бухгалтер
- ✓ продавець непродовольчих товарів
- ✓ прибиральник службових приміщень
- ✓ охоронник
- ✓ робітник з комплексного обслуговування сільськогосподарського виробництва
- ✓ кухар
- ✓ продавець-консультант
- ✓ сторож
- ✓ фахівець
- ✓ молодша медична сестра (молодший медичний брат)
- ✓ листоноша (поштар)
- ✓ менеджер (управитель) із збуту
- ✓ сестра медична (брат медичний)
- ✓ робітник на лісокультурних (лісогосподарських) роботах
- ✓ дорожній робітник

✓ Професії, за якими спостерігався найбільший дефіцит кадрів серед усіх професій (за Класифікатором професій),  
станом на 1 січня 2022 року

- ✓ лікар загальної практики-сімейний лікар
- ✓ електрик з ремонту та обслуговування електроустановок
- ✓ асистент фармацевта
- ✓ робітник з комплексного прибирання та утримання будинків з прилеглими територіями
- ✓ вчитель-дефектолог
- ✓ оглядач-ремонтник вагонів
- ✓ водій тролейбуса
- ✓ фрезерувальник
- ✓ електрик контактної мережі
- ✓ електрик дільниці
- ✓ слюсар-сантехнік
- ✓ складач поїздів
- ✓ слюсар з ремонту рухомого складу
- ✓ зварник
- ✓ електрик з ремонту та обслуговування пристроїв сигналізації, централізації та блокування
- ✓ електрик з ліфтів
- ✓ водій трамвая
- ✓ авторемонтник
- ✓ інспектор (пенітенціарна система)
- ✓ слюсар-електрик з ремонту електроустановок