



СИТУАЦІЯ НА РИНКУ ПРАЦІ ТА ДІЯЛЬНІСТЬ ДЕРЖАВНОЇ СЛУЖБИ ЗАЙНЯТОСТІ У СІЧНІ-ЛИСТОПАДІ 2022 РОКУ

www.dcz.gov.ua

Щодо зайнятості та безробіття населення.

Інформація про зайнятість та безробіття населення (за методологією Міжнародної організації праці) визначається органами державної статистики на підставі обстежень робочої сили. У зв'язку із військовими діями, у поточному році Державна служба статистики України не має можливості проводити відповідні обстеження. Тому, показники щодо зайнятості та безробіття населення (за методологією МОП) за 2021 рік є останніми опублікованими даними.

Кількість зайнятого населення в середньому за 2021 рік становила 15,6 млн осіб, зокрема 7,4 млн жінок та 8,2 млн чоловіків. Серед зайнятих громадян, 3,0 млн осіб або 19% були зайняті у неформальному секторі економіки. Рівень зайнятості населення становив 55,7%. Серед чоловіків цей показник становив 61,5%, а серед жінок – 50,4%.

За видами економічної діяльності, найбільше громадян було зайнято у сфері торгівлі (3,6 млн осіб), сільському господарстві (2,7 млн осіб), промисловості (2,3 млн осіб), освіті (1,2 млн осіб), на транспорті (1,0 млн осіб), охороні здоров'я (0,9 млн осіб).

Кількість безробітного населення (за методологією МОП) у 2021 році становила 1,7 млн осіб, зокрема 842 тис. жінок та 870 тис. чоловіків. Рівень безробіття населення (за методологією МОП) становив 9,9% робочої сили, серед жінок – 10,2%, чоловіків – 9,6%.

Серед молоді віком до 25 років рівень безробіття був майже удвічі більшим – 19,1%. В середньому по країнах Євросоюзу, у 2021 році рівень безробіття становив 7,0%,

Ситуація на ринку праці та діяльність Державної служби зайнятості



зокрема серед молоді у віці до 25 років – 16,6%.

За даними обстежень щодо пошуку роботи безробітними, найчастіше вони звертаються за допомогою у працевлаштуванні до Державної служби зайнятості (40% всіх безробітних).

Щодо запланованого масового вивільнення працівників.

Протягом січня-листопада 2022 року роботодавцями було подано Державній службі зайнятості інформацію про заплановане масове вивільнення 106,9 тис. працівників, (у січні-листопаді 2021 року – 212,9 тис. осіб).

За регіонами: найбільша кількість попереджених про заплановане масове вивільнення у Харківській (8,0 тис.), Дніпропетровська (6,8 тис.), Львівській (6,7 тис.), Житомирській (6,2 тис.) областях та у м. Києві (7,0 тис.).

За видами економічної діяльності: із загальної кількості попереджених про масове вивільнення 22% становили працівники сільського господарства, 19% працівники державного управління й оборони, обов'язкового соціального страхування, 16% працівники охорони здоров'я та надання соціальної допомоги, 10% працівники освіти, 10% працівники переробної промисловості.

За професійними групами: серед працівників, попереджених про вивільнення, 55% становлять керівники, професіонали та фахівці.

Ситуація на ринку праці та діяльність Державної служби зайнятості



Щодо надання послуг Державною службою зайнятості.

Послугами Державної служби зайнятості протягом січня-листопада 2022 року скористалися понад 1 млн осіб, з них 839,1 тис. зареєстрованих безробітних, що на 24% або 270,6 тис. осіб менше, ніж у відповідному періоді минулого року. Отримували допомогу 763,0 тис. осіб (зменшення на 24% або 239,6 тис. осіб).

Зокрема, з 1 березня поточного року зареєстровано 436,3 тис. безробітних, що на 12% менше, ніж з 1 березня минулого року.

За сприяння центрів зайнятості у січні-листопаді 2022 року працевлаштовано 289,4 тис. осіб, у тому числі 236,7 тис. зареєстрованих безробітних, з них, 2,9 тис. осіб на нові робочі місця з компенсацією роботодавцям єдиного внеску.

Зокрема, з 1 березня працевлаштовано 240,0 тис. осіб, з них з них 196,7 тис. безробітних. Крім того, з початку березня 7,0 тис. безробітних припинили реєстрацію у зв'язку з призовом на військову службу.

Середня тривалість пошуку роботи безробітними скоротилася з 117 до 101 дня. Цей показник скоротився в усіх регіонах, найбільш суттєво в Чернівецькій (з 147 до 93 днів), Львівській (з 111 до 75 днів), Дніпропетровській (з 117 до 89 днів), Закарпатській (з 110 до 82 днів),

Кіровоградській (з 140 до 112 днів) областях та м. Києві (з 133 до 91 днів).

За видами економічної діяльності, протягом січня-листопада 2022 року найбільше безробітних громадян працевлаштовано: у сільському господарстві (24%), у переробній промисловості (15%), в сфері торгівлі (15%), в державному управлінні та обороні (9%).

За професійними групами, найбільше безробітних працевлаштовано з числа:

- робітників з обслуговування, експлуатації устаткування та машин – 28% всіх працевлаштованих (тракторист-машиніст сільськогосподарського виробництва, водій, машиніст/оператор котельні, тракторист, оператор заправних станцій, дорожній робітник, водій навантажувача, апаратник оброблення зерна, токарь, машиніст котлів, оператор виробничої дільниці, машиніст насосних установок, апаратник хімоводоочищення, кочегар-випалювач, машиніст екскаватора, садчик);
- представників найпростіших професій – 17% (підсобний робітник, прибиральник службових/виробничих приміщень, укладальник-пакувальник, вантажник, сторож, комірник, робітник з благоустрою, опалювач, двірник, кухонний робітник, прибиральник територій, вагар, робітник з комплексного

Ситуація на ринку праці та діяльність Державної служби зайнятості



прибирання та утримання будинків з прилеглими територіями, мийник посуду);

- працівників сфери торгівлі та послуг – 14% (продавець продовольчих та непродовольчих товарів, продавець-консультант, кухар, охоронник, молодша медична сестра, соціальний робітник, помічник вихователя, бармен, офіціант, виробник харчових напівфабрикатів, перукар, контролер, покоївка, бариста, комплектувальник товарів, пожежний-рятувальник);
- кваліфікованих робітників з інструментом – 10% (слюсар-ремонтник, швачка, електрогазозварник, електрик з ремонту та обслуговування електроустаткування, пекар, робітник з комплексного обслуговування й ремонту будинків, слюсар-сантехнік, верстатник деревообробних верстатів, слюсар з ремонту сільськогосподарських машин та устаткування, слюсар з ремонту колісних транспортних засобів, слюсар з механоскладальних робіт, маляр, кондитер, монтер колії, електрозварник ручного зварювання, бетоняр).

Протягом січня-листопада 2022 року за сприяння Державної служби зайнятості 45,5 тис. безробітних проходили професійне навчання.

До громадських та інших робіт тимчасового характеру залучено 26,5 тис. осіб.

Станом на 1 грудня 2022 року мали статус безробітного 208,9 тис. осіб, що на 20% менше, ніж на відповідну

дату минулого року.

За статтю: у загальній кількості зареєстрованих безробітних, чоловіки становили – 66,3 тис. осіб (або 32%), жінки – 142,6 тис. осіб (або 68%).

За віковими групами: 24% зареєстрованих безробітних були у віці до 35 років; 29% – у віці від 35 до 44 років; 28% – у віці від 45 до 55 років; 19% – понад 55 років.

За освітою: 48% зареєстрованих безробітних мали вищу освіту, 34% – професійно-технічну, 18% – загальну середню освіту.

За видами економічної діяльності: серед зареєстрованих безробітних 23% раніше були зайняті у сфері торгівлі, 17% – у переробній промисловості, 11% – у державному управлінні, обороні, обов'язковому соціальному страхуванні, 11% – у сільському, лісовому та рибному господарстві.

За професійними групами, серед зареєстрованих безробітних переважають працівники:

- сфери торгівлі та послуг – 21% (продавець продовольчих та непродовольчих товарів, продавець-консультант, кухар, охоронник, молодша медична сестра, помічник вихователя, соціальний робітник, офіціант, бармен, перукар, покоївка, комплектувальник товарів, контролер, манікюрник);
- представники найпростіших професій – 15% (підсобний робітник, прибиральник

Ситуація на ринку праці та діяльність Державної служби зайнятості



службових/виробничих приміщень, укладальник-пакувальник, сторож, комірник, вантажник, кухонний робітник, двірник, робітник з благоустрою, прибиральник територій, приймальник товарів, мийник посуду, опалювач, вагар, кур'єр, робітник з комплексного прибирання та утримання будинків з прилеглими територіями, контролер енергонагляду, гардеробник);

- з обслуговування, експлуатації устаткування та машин – 13% (водій, тракторист-машиніст сільськогосподарського виробництва, оператор заправних станцій, оператор/машиніст котельні, дорожній робітник, тракторист, водій навантажувача, машиніст крана (кранівник), токар, оператор верстатів з програмним керуванням, машиніст екскаватора, машиніст насосних установок, лаборант хімічного аналізу, апаратник оброблення зерна);

- службовці та керівники – 12% (менеджер із збуту, менеджер (управитель), начальник відділу, завідувач складу, керуючий магазином, начальник відділу поштового зв'язку, менеджер із надання кредитів, завідувач господарства, менеджер з постачання, майстер, менеджер в оптовій та роздрібній торгівлі, менеджер з персоналу, головний економіст, менеджер з логістики);

- фахівці – 11% (сестра медична, вихователь, представник торговельний, інспектор з кадрів, диспетчер, мерчендайзер, товарознавець, експедитор, інспектор кредитний, асистент вчителя, агент

торговельний, механік, технік-лаборант, фельдшер);

- кваліфіковані робітники з інструментом – 10% (слюсар-ремонтник, швачка, пекар, електрогазозварник, робітник з комплексного обслуговування й ремонту будинків, слюсар з механоскладальних робіт, маляр, електромонтер, кондитер, верстатник деревообробних верстатів, слюсар з ремонту колісних транспортних засобів, слюсар-сантехнік, муляр);

- професіонали – 9% (спеціаліст державної служби, економіст, вчитель, вихователь, інженер, фармацевт, юрист, бібліотекар, інженер з охорони праці, інженер-землепорядник, інспектор, соціальний працівник, інженер-технолог, консультант).

Станом на 1 грудня 2022 року кількість вакансій, зареєстрованих в Державній службі зайнятості, становить 28,0 тис. одиниць, що на 54% менше, ніж на відповідну дату минулого року (60,9 тис. одиниць).

Станом на 1 грудня 2022 року середня заробітна плата у вакансіях, які містяться у базі даних Державної служби зайнятості, становила 10 тис. грн. Зокрема, серед видів економічної діяльності найвищою заробітна плата була у сфері інформації та телекомунікацій (15,7 тис. грн), у добувній промисловості і розробленні кар'єрів (13,0 тис. грн), закладах охорони здоров'я (11,8 тис. грн), у сфері будівництва (11,0 тис. грн), у сфері водопостачання; каналізації, поводження з відходами (10,6 тис. грн), у сфері фінансової та страхової діяльності (10,5 тис. грн).

Ситуація на ринку праці та діяльність Державної служби зайнятості



У регіональному розрізі, найбільша кількість вакансій зареєстрована в центрах зайнятості у Львівській області – 4,1 тис. вакансій, у м. Києві – 3,8 тис. вакансій, у Дніпропетровській області – 2,3 тис. вакансій, у Волинській області – 1,7 тис. осіб, у Київській області – 1,5 тис. вакансій, у Одеській області – 1,4 тис. вакансій, у Хмельницькій області – 1,3 тис. вакансій.

За видами економічної діяльності, більшість вакансій налічується на підприємствах переробної промисловості (22%), в оптовій та роздрібній торгівлі (16%), у сфері освіти (10%), у сфері охорони здоров'я та наданні соціальної допомоги (9%), на транспорті та пошті (9%).

У професійному розрізі, найбільше вакансій подано для працевлаштування:

- кваліфікованих робітників з інструментом – 23% всіх поданих вакансій (швачка, електромонтер з ремонту та обслуговування електроустаткування, слюсар-ремонтник, слюсар-сантехнік, електрогазозварник, слюсар з ремонту колісних транспортних засобів, пекар, слюсар-електрик з ремонту електроустаткування, електрослюсар підземний, слюсар аварійно-відновлювальних робіт, верстатник деревообробних верстатів, маляр);
- робітників з обслуговування, експлуатації устаткування та машин – 17% (водій, оператор заправних станцій, оператор/машиніст котельні, токар, тракторист, оператор верстатів, машиніст екскаватора, водій навантажувача, оператор верстатів з програмним керуванням, фрезерувальник, машиніст крана (кранівник));

- професіоналів – 17% (вчитель, фармацевт, лікар, практички-сімейний лікар, вихователь, інспектор, інженер, економіст, практичний психолог);

- працівників сфери торгівлі та послуг – 11% (продавець продовольчих та непродовольчих товарів, кухар, продавець-консультант, охоронник, офіціант, соціальний робітник, перукар, молодша медична сестра);

- фахівців – 11% (сестра медична, майстер виробничого навчання, електрик дільниці, асистент фармацевта, бухгалтер, механік, асистент вчителя, технолог, електромеханік);

- некваліфікованих працівників – 10% (підсобний робітник, робітник з комплексного прибирання будинків, прибиральник службових та виробничих приміщень, двірник, вантажник, укладальник-пакувальник, комірник, сторож, прибиральник територій, робітник з благоустрою, кухонний робітник, опалювач, мийник посуду).

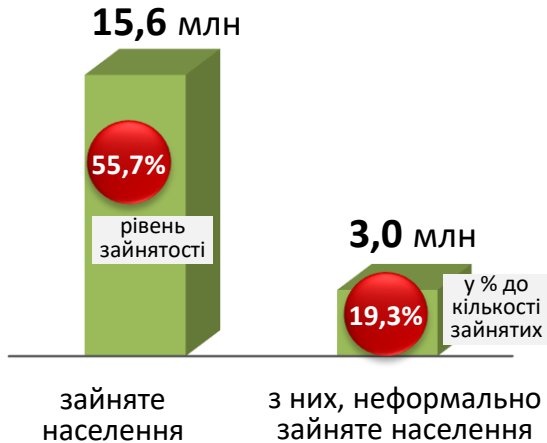
Суттєвим залишається дисбаланс між попитом та пропозицією робочої сили. Станом на 1 грудня 2022 року, в середньому по Україні, на одне вільне робоче місце претендувало 7 безробітних, проти 4 осіб на відповідну дату минулого року.

Найбільша невідповідність попиту на робочу силу та її пропозиції у професійно-кваліфікаційному розрізі спостерігалася серед кваліфікованих робітників сільського господарства (на 1 вакансію претендували 26 осіб), технічних службовців (17 осіб), службовців та керівників (14 осіб), працівників сфери торгівлі та послуг (14 осіб).



Зайнятість та безробіття

Кількість зайнятого населення у 2021 році



Рівень зайнятості у 2021 році



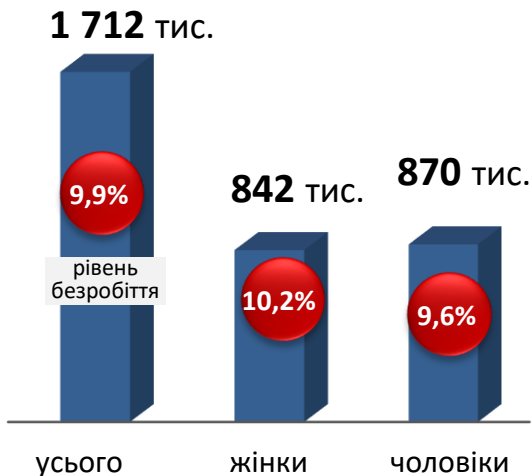
за місцем проживання



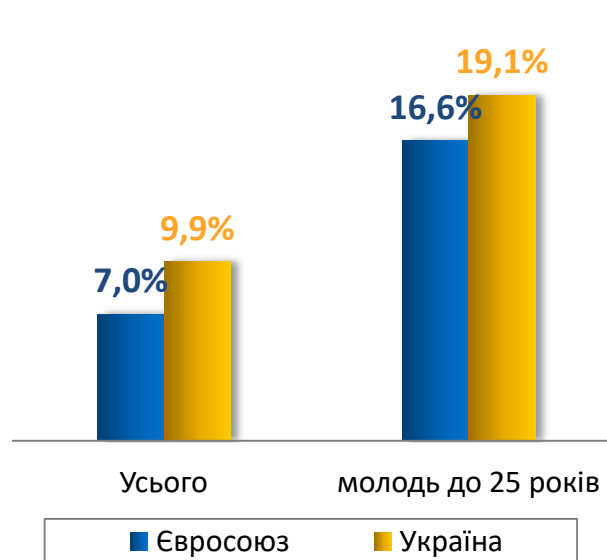
Кількість зайнятого населення за основними ВЕД, тис. осіб



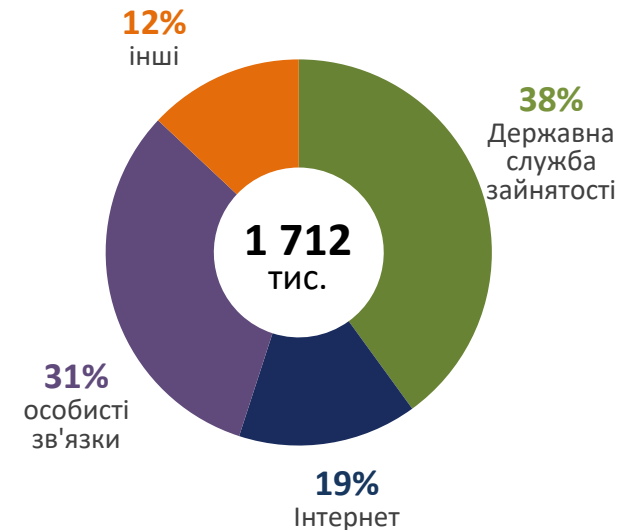
Кількість безробітного населення (за методологією МОП) у 2021 році



Рівень безробіття в Україні та країнах ЄС



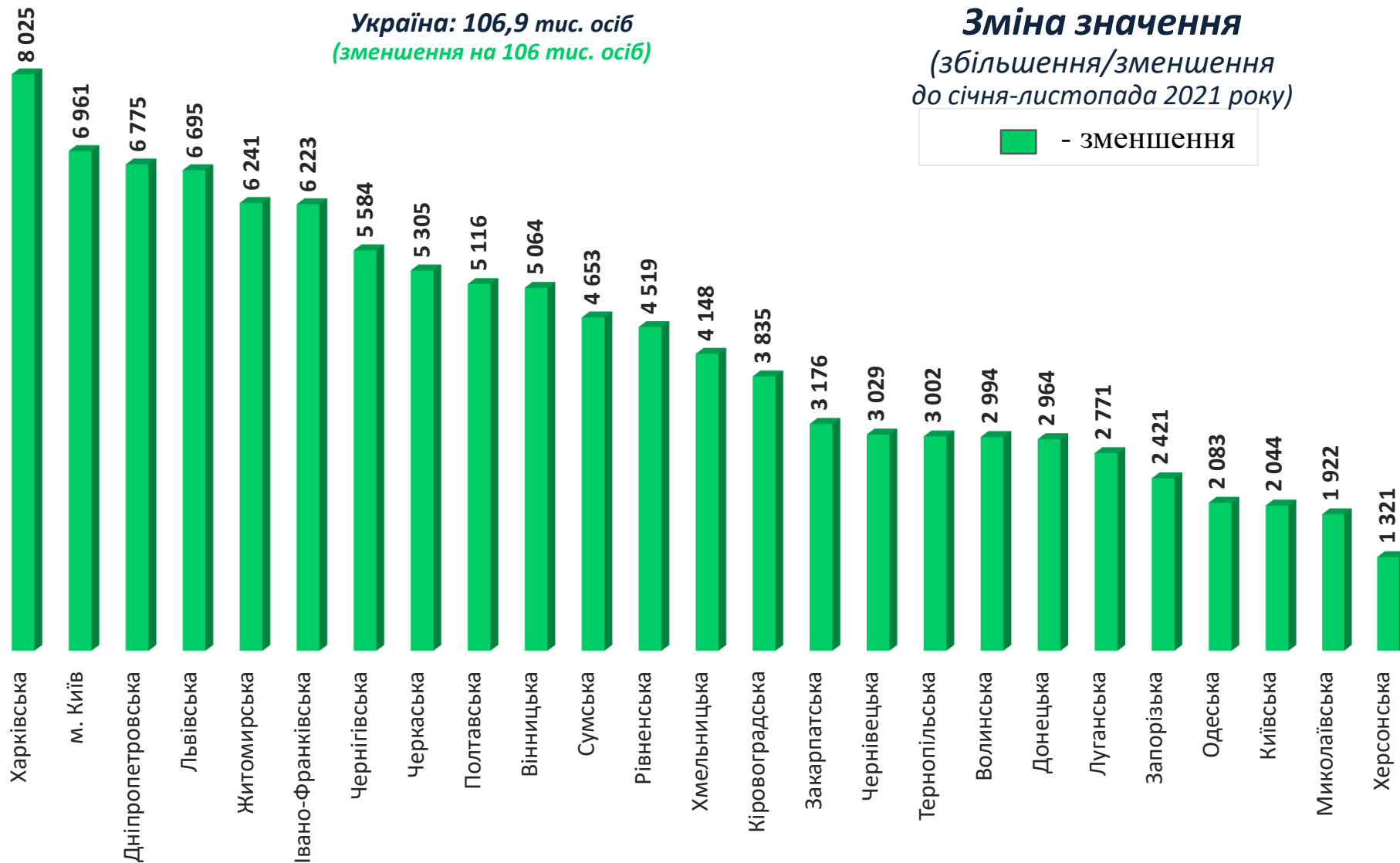
Структура безробітного населення за способами пошуку роботи





Обсяги запланованого масового вивільнення працівників у січні-листопаді 2022 року

Україна: 106,9 тис. осіб
(зменшення на 106 тис. осіб)



Зміна значення

(збільшення/зменшення до січня-листопада 2021 року)

■ - зменшення

Кількість осіб, попереджених про
заплановане масове вивільнення
за видами економічної діяльності у січні-листопаді 2022 року

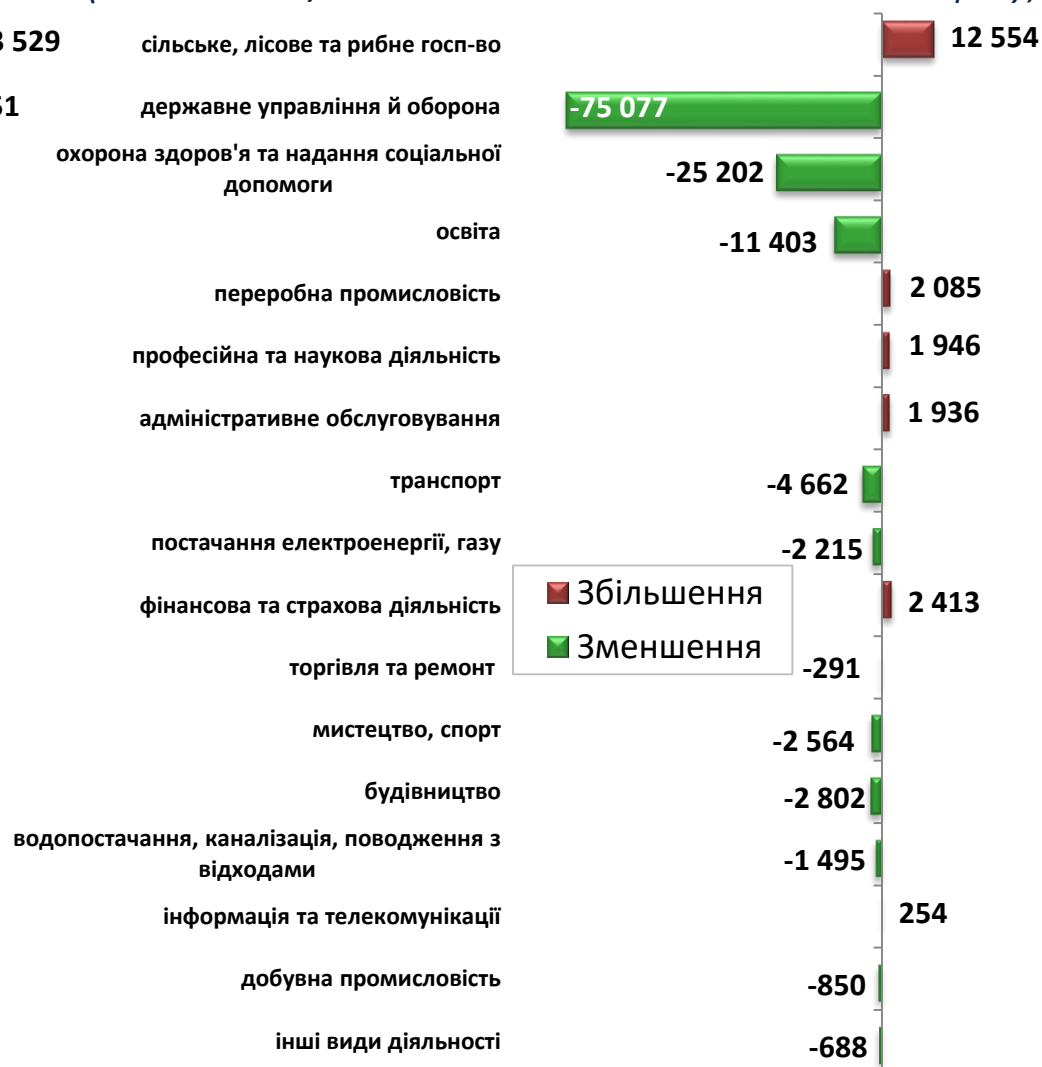


Кількість осіб



Зміна значення

(збільшення/зменшення до січня-листопада 2021 року)



■ Збільшення
■ Зменшення



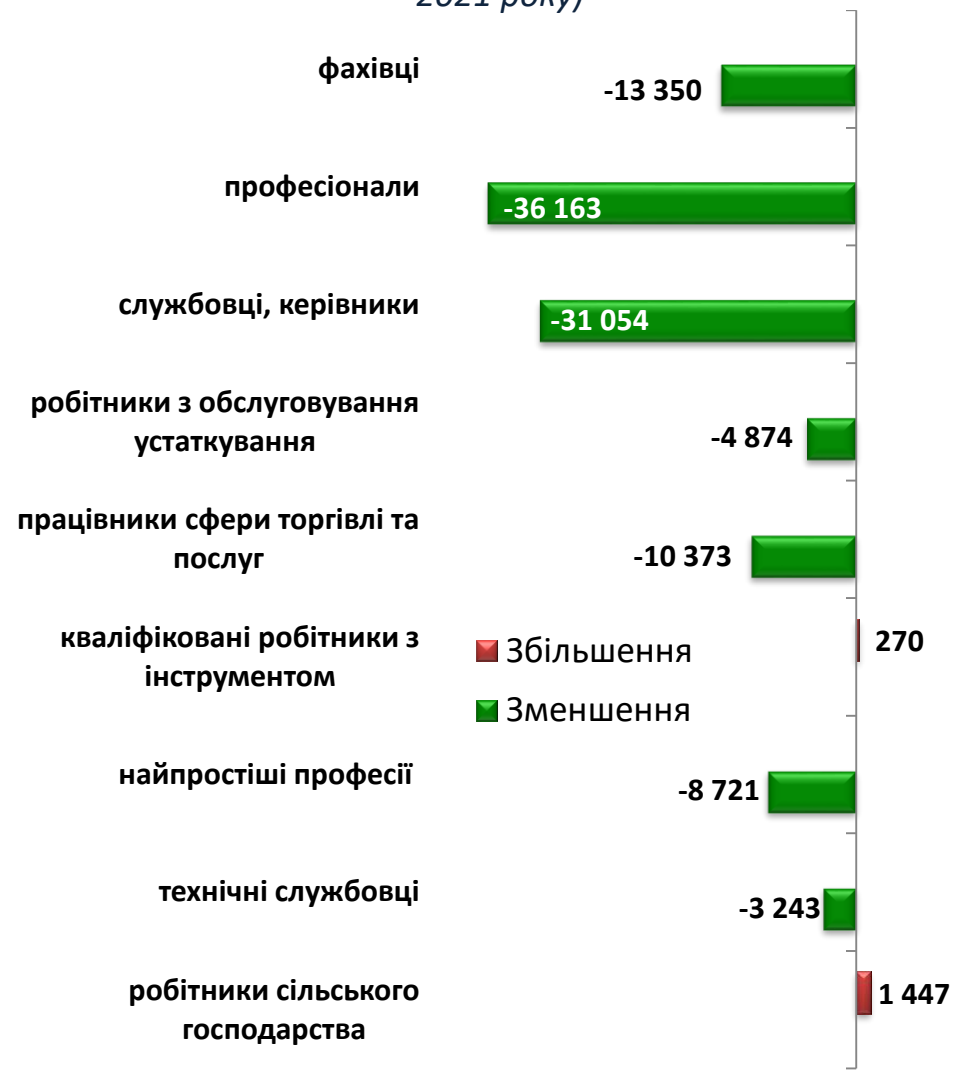
Кількість осіб, попереджених про
заплановане масове вивільнення
за професійними групами у січні-листопаді 2022 року

Кількість осіб



Зміна значення

(збільшення/зменшення до січня-листопада 2021 року)



Надання послуг
Державною службою зайнятості
у січні-листопаді 2022 року



❖ Мали статус безробітного

839 тис. осіб

❖ Працевлаштовано

289 тис. осіб

з них, безробітних

237 тис. осіб

❖ Проходили професійне навчання

45 тис. осіб

з них, в ЦПТО

28 тис. осіб

❖ Брали участь у громадських роботах та інших роботах тимчасового характеру

27 тис. осіб

❖ Кількість роботодавців, які співпрацювали з центрами зайнятості

99 тис. од.

❖ Кількість вакансій

382 тис. од.

Працевлаштування безробітних,
(структура, %)
у січні-листопаді 2022 року



За видами економічної діяльності



За професійними групами





Окремі характеристики
zareєстрованих безробітних
станом на 1 грудня 2022 року

**КІЛЬКІСТЬ ЗАРЕЄСТРОВАНИХ БЕЗРОБІТНИХ
в ДСЗ – 209 тис. осіб (зменшення на 20%)**

За статтю

68%

32%

■ жінки

■ чоловіки

За віковими групами

24%

29%

47%

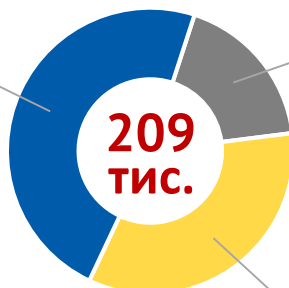
■ до 35 років

■ 35-44 років

■ понад 45 років

За освітою

48%
вища



18%
загальна
середня

34%
професійно-
технічна

Особливі категорії

1,1 тис.
(0,5%)

учасники АТО

18,4 тис.
(9%)

внутрішньо переміщені
особи

12,4 тис.
(6%)

особи з інвалідністю

17,6 тис.
(8%)

особи, яким залишилося
10 і менше років до пенсії

2,2 тис.
(1%)

випускники навчальних
закладів

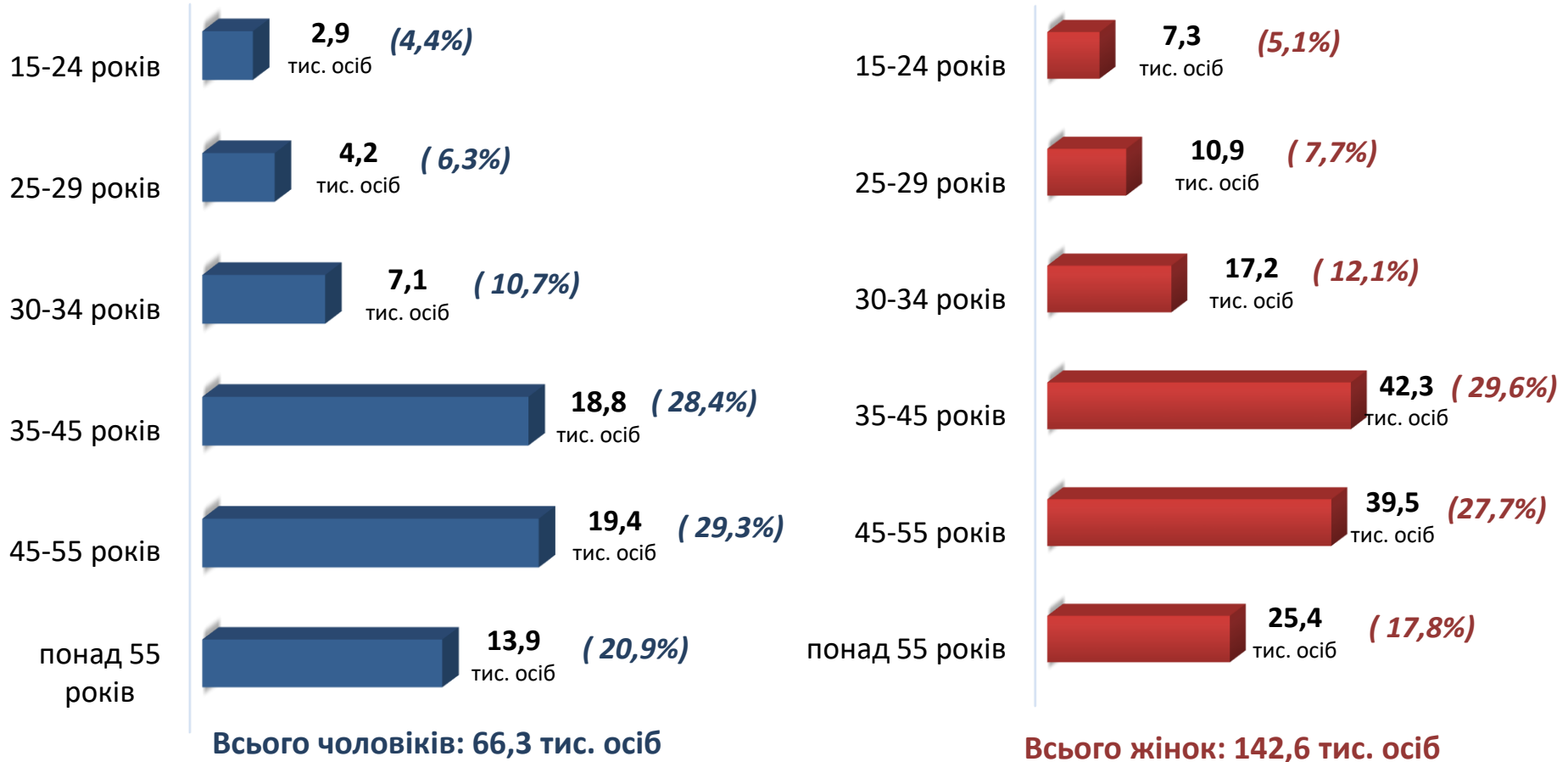
Структура зареєстрованих безробітних, станом на 1 грудня 2022 року (за віковими групами)



- ЧОЛОВІКИ



- ЖІНКИ






Структура безробітних, зареєстрованих у центрах зайнятості, станом на 1 грудня 2022 року, %

За видами економічної діяльності



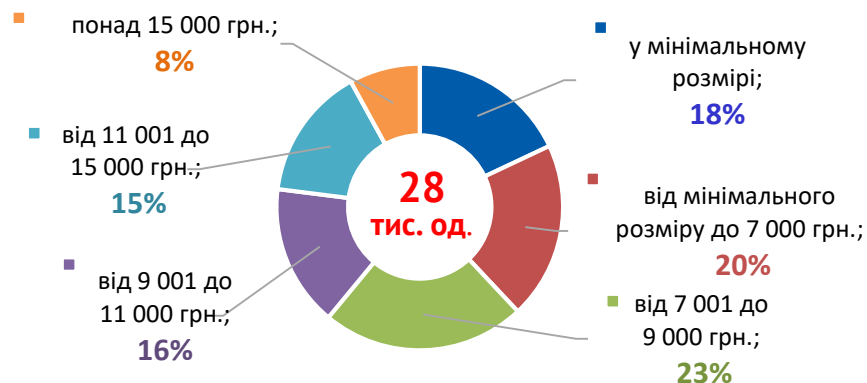
За професійними групами



За видами економічної діяльності



За розмірами заробітної плати



За професійними групами





Найбільш популярні професії на ринку праці

кваліфіковані робітники з інструментом	✓ ✓ ✓ ✓ ✓ ✓	швачка, слюсар-ремонтник, електромонтер, електрогазоварник, маляр, пекар, слюсар-електрик з ремонту електроустаткування,	✓ ✓ ✓	верстатник деревообробних верстатів, слюсар з ремонту колісних транспортних засобів, слюсар аварійно-відновлювальних робіт, слюсар-сантехнік
робітники з обслуговування, експлуатації устаткування та машин	✓ ✓ ✓ ✓	водій, оператор котельні, машиніст (кочегар) котельні, тракторист, токарь,	✓ ✓ ✓ ✓	оператор заправних станцій, водій навантажувача, машиніст екскаватора, оператор верстатів, машиніст насосних установок
професіонали	✓ ✓ ✓ ✓	вчитель, фармацевт, лікар загальної практики – сімейний лікар, вихователь закладу дошкільної освіти,	✓ ✓ ✓ ✓	практичний психолог, інженер, інженер з охорони праці, економіст, юрист
працівники сфери торгівлі та послуг	✓ ✓ ✓ ✓ ✓	продавець, кухар, охоронник, соціальний робітник молодша медична сестра,	✓ ✓ ✓ ✓ ✓	офіціант, продавець-консультант, бармен, перукар, помічник вихователя
фахівці	✓ ✓ ✓ ✓	бухгалтер, сестра медична, асистент вчителя, майстер виробничого навчання,	✓ ✓ ✓	асистент фармацевта, електрик дільниці, механік
некваліфіковані працівники	✓ ✓ ✓ ✓	підсобний робітник, прибиральник службових та виробничих приміщень, робітник з комплексного прибирання будинків, вантажник,	✓ ✓ ✓ ✓	двірник, укладальник-пакувальник, сторож, комірник, прибиральник територій

Заробітна плата у вакансіях
за професійними групами
станом на 1 грудня 2022 року, грн.



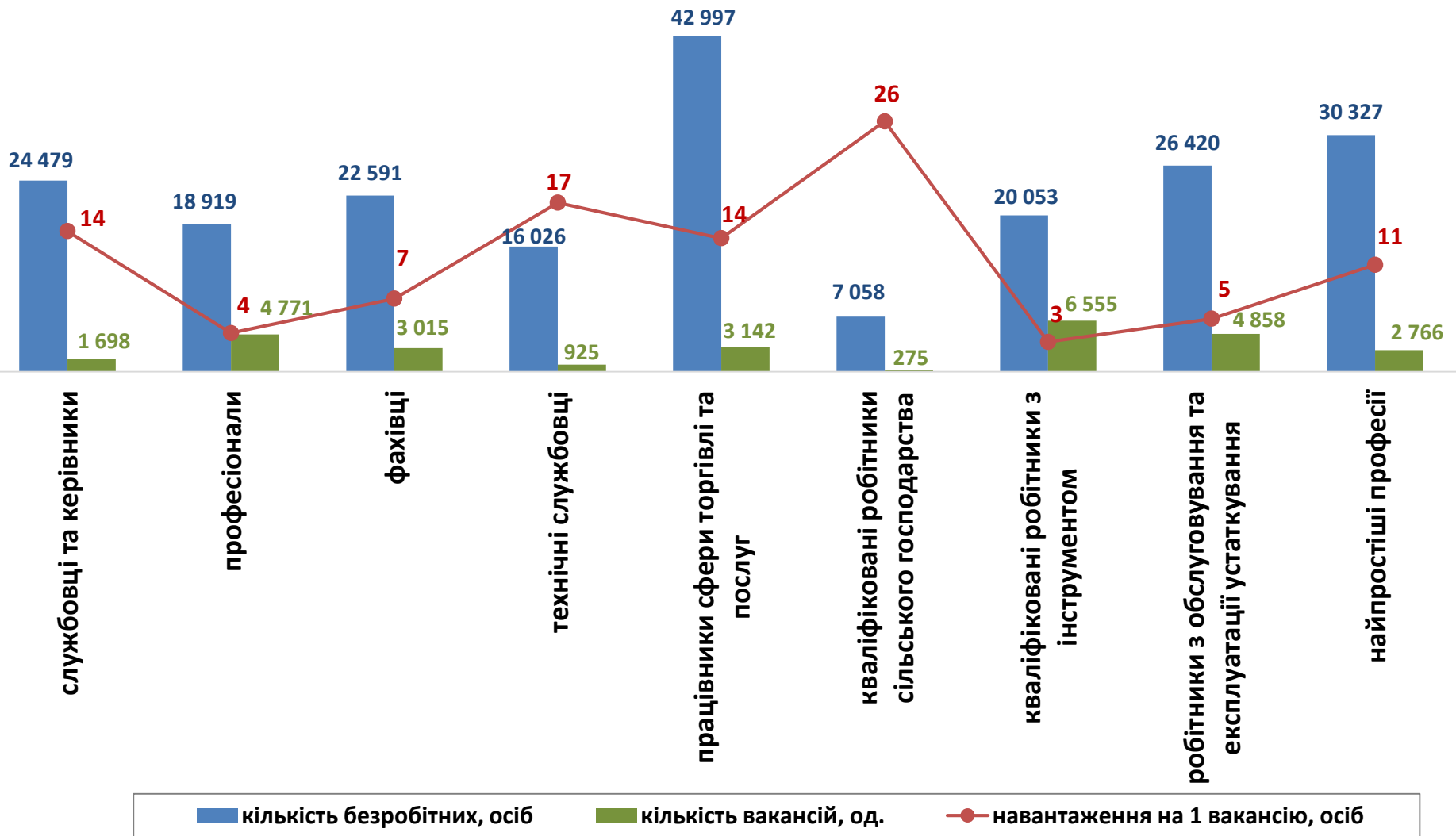
Україна
(у середньому)
9 710 грн.



Кількість зареєстрованих безробітних, кількість вакансій та кількість претендентів на 1 вакансію, станом на 1 грудня 2022 р.

**КІЛЬКІСТЬ БЕЗРОБІТНИХ,
на 1 ВАКАНСІЮ: 7 осіб**
(збільшення на 3 особи)

За професійними групами



Кількість зареєстрованих безробітних, кількість вакансій та кількість претендентів на 1 вакансію, станом на 1 грудня 2022 р.

КІЛЬКІСТЬ БЕЗРОБІТНИХ, на 1 ВАКАНСІЮ: 7 осіб
(збільшення на 3 особи)

За видами економічної діяльності

