



**ПОПИТ ТА ПРОПОЗИЦІЯ
НА ЗАРЕЄСТРОВАНОМУ
РИНКУ ПРАЦІ
У СІЧНІ-ЛИСТОПАДІ 2022 РОКУ**

www.dcz.gov.ua



Попит та пропозиція на зареєстрованому ринку праці у січні-листопаді 2022 року

Протягом січня-листопада 2022 року роботодавці проінформували центри зайнятості про наявність 382 тис. вакансій.

Структура вакансій за видами економічної діяльності була наступною: 18% вакансій пропонувалося на підприємствах переробної промисловості; 17% – у сфері сільського господарства; 14% – в оптовій та роздрібній торгівлі; 10% - у сфері освіти; 7% - у сфері здоров'я; 7% - у сфері транспорту; 6% - в державному управлінні й обороні.

У професійному розрізі найбільше вакансій пропонувалося для працевлаштування: робітників з обслуговування, експлуатації устаткування та машин (25%); кваліфікованих робітників з інструментом (15%); представників найпростіших професій (14%); працівників сфери торгівлі та послуг (13%); професіоналів (10%); фахівців (10%); службовців та керівників (6%).

Станом на 1 грудня 2022 року кількість вакансій, заявлених роботодавцями до Державної служби зайнятості становила 28 тис. одиниць, що на 54% менше, ніж на відповідну дату минулого року (61 тис. одиниць).

За видами економічної діяльності, більшість вакансій налічується на підприємствах переробної промисловості (22%), в оптовій та роздрібній торгівлі (16%), у сфері освіти (10%), у сфері охорони здоров'я та наданні соціальної допомоги (9%), на транспорті та пошті (9%).

За професійними групами найбільше вакансій подано для працевлаштування: кваліфікованих робітників з інструментом – 23% всіх поданих вакансій (швачка, електромонтер з ремонту та обслуговування електроустаткування, слюсар-ремонтник, слюсар-сантехнік, електрогазозварник, слюсар з ремонту колісних транспортних засобів, пекар, слюсар-електрик з ремонту електроустаткування, електрослюсар підземний, слюсар аварійно-відновлювальних робіт, верстатник деревообробних верстатів, маляр); робітників з обслуговування, експлуатації устаткування та машин – 17% (водій, оператор заправних станцій, оператор/машиніст котельні, токар, тракторист, оператор верстатів, машиніст екскаватора, водій навантажувача, оператор верстатів з програмним керуванням, фрезерувальник, машиніст крана (кранівник)); професіоналів – 17% (вчитель, фармацевт, лікар загальної практики-сімейний лікар, вихователь, інспектор, інженер, економіст, практичний психолог); працівників сфери торгівлі та послуг – 11% (продавець продовольчих та непродовольчих товарів, кухар, продавець-консультант, охоронник, офіціант, соціальний робітник, перукар, молодша медична сестра); фахівців – 11% (сестра медична, майстер виробничого навчання, електрик дільниці, асистент фармацевта, бухгалтер, механік, асистент вчителя, технолог, електромеханік); некваліфікованих працівників – 10% (підсобний робітник, робітник з комплексного прибирання будинків, прибиральник службових та виробничих приміщень, двірник, вантажник, укладальник-пакувальник, комірник, сторож, прибиральник територій, робітник з благоустрою, кухонний робітник, опалювач, мийник посуду).



Попит та пропозиція на зареєстрованому ринку праці у січні-листопаді 2022 року

У січні-листопаді 2022 року послугами Державної служби зайнятості скористалися 839 тис. зареєстрованих безробітних, що на 24% менше, ніж у відповідному періоді минулого року.

За видами економічної діяльності, серед безробітних, які мали професійний досвід, 21% раніше працювали в оптовій та роздрібній торгівлі; 15% – на підприємствах переробної промисловості; 15% - у сільському господарстві; 14% – у державному управлінні й соціальному страхуванні.

За професійними групами, серед зареєстрованих безробітних переважають працівники сфери торгівлі та послуг (18%); робітники з обслуговування, експлуатації устаткування (17%); представники найпростіших професій (13%); службовці та керівники (13%); фахівці (11%); професіонали (10%); кваліфіковані робітники з інструментом (9%).

Станом на 1 грудня 2022 року послуги Державної служби зайнятості отримували 209 тис. зареєстрованих безробітних, що на 20% менше, ніж станом на відповідну дату минулого року.

За статтю: у загальній кількості зареєстрованих безробітних, чоловіки становили – 66,3 тис. осіб (або 32%), жінки – 142,6 тис. осіб (або 68%).

За віковими групами: 24% зареєстрованих безробітних були у віці до 35 років; 29% – у віці від 35 до 44 років; 28% – у віці від 45 до 55 років; 19% – понад 55 років.

За освітою: 48% зареєстрованих безробітних мали вищу освіту, 34% – професійно-технічну, 18% – загальну середню освіту.

Суттєвим залишається дисбаланс між попитом та пропозицією робочої сили. **Станом на 1 грудня 2022 року, в середньому по Україні, на одне вільне робоче місце претендувало 7 безробітних (на 1 грудня 2021 року - 4 особи).**

Найбільша невідповідність попиту на робочу силу та її пропозиції у професійно-кваліфікаційному розрізі спостерігалася серед кваліфікованих робітників сільського господарства (на 1 вакансію претендували 26 осіб), технічних службовців (17 осіб), службовців та керівників (14 осіб), працівників сфери торгівлі та послуг (14 осіб).

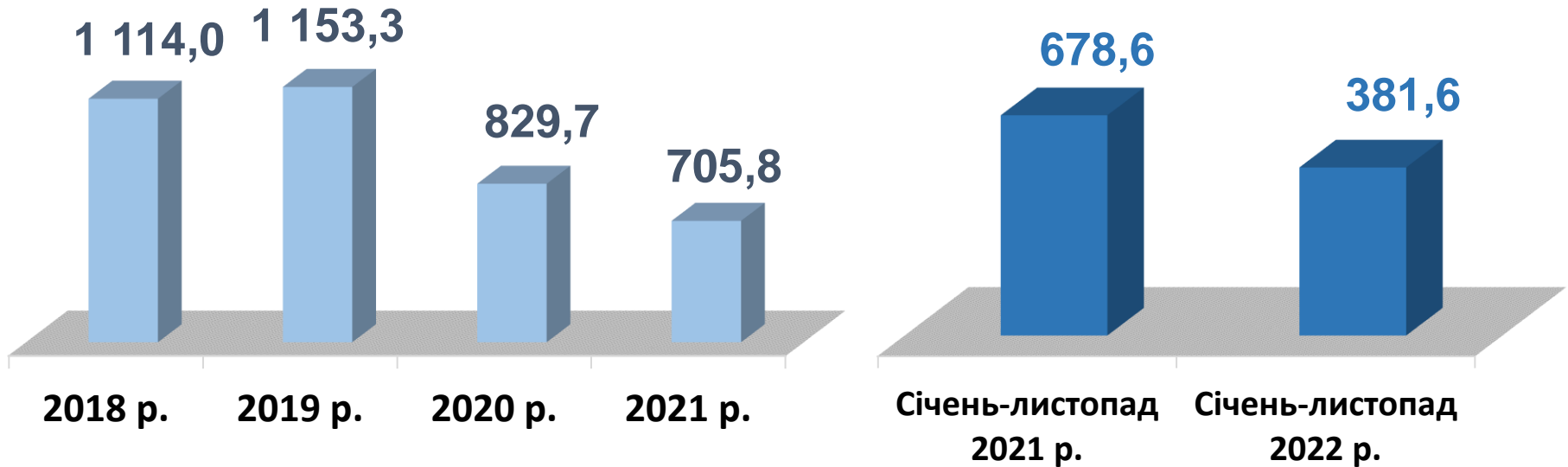
Найбільша нестача вакансій спостерігалася для представників таких професій: для 1,8 тис. безробітних менеджерів (управителів) із збуту є 158 вакансій; для 1,3 тис. безробітних економістів є 99 вакансій, для 1,7 тис. безробітних адміністраторів є 133 вакансії; для 1,9 тис. безробітних спеціалістів державної служби (місцевого самоврядування) є 144 вакансії; для 464 безробітних юристів є 49 вакансій.

Нестача кадрів спостерігалася серед представників таких професій: лікар, швачка, електрослюсар підземний, інспектор (пенітенціарна система), слюсар-електрик з ремонту електроустаткування, фізичний терапевт, слюсар-електрик з обслуговування та ремонту ескалаторів, вчитель, електромеханік з ліфтів, рихтувальник кузовів, електромонтер оперативно-виїзної бригади, авторемонтник, електромонтер з ремонту пристроїв зв'язку, покрівельник, зварник, електромонтер контактної мережі, експерт будівельний.

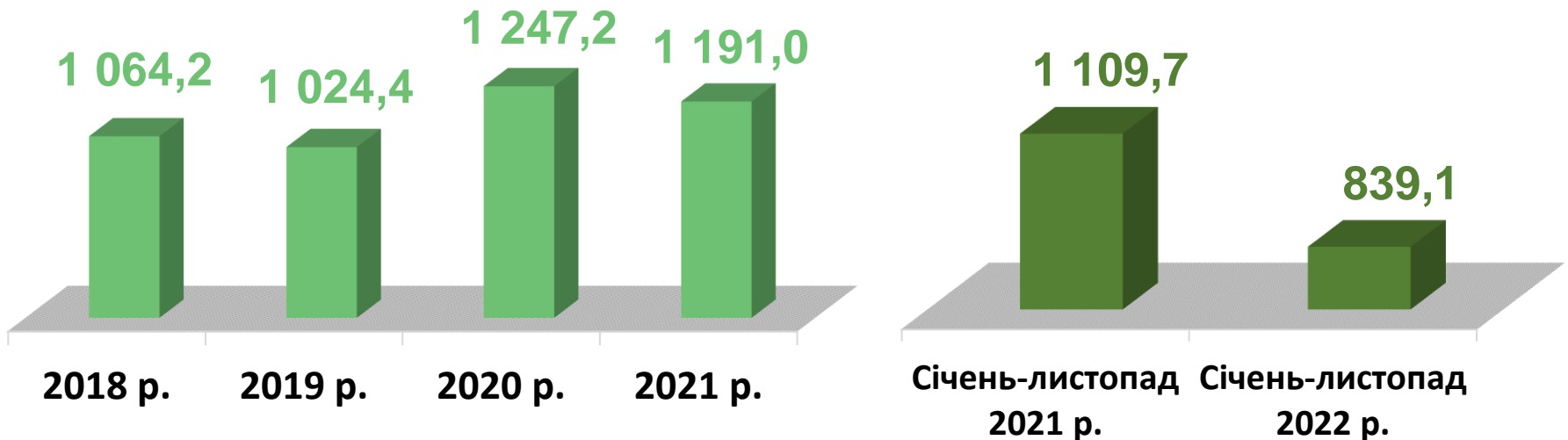


Попит та пропозиція на зареєстрованому ринку праці у січні-листопаді 2022 року

Кількість вакансій, тис. одиниць

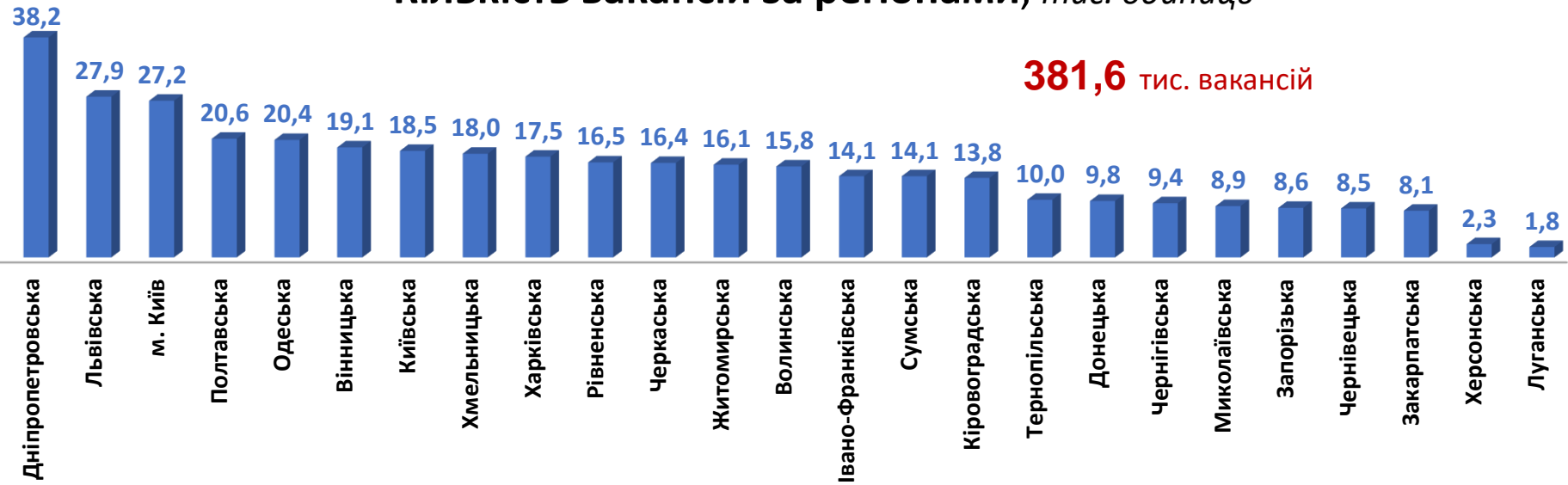


Кількість безробітних, тис. осіб

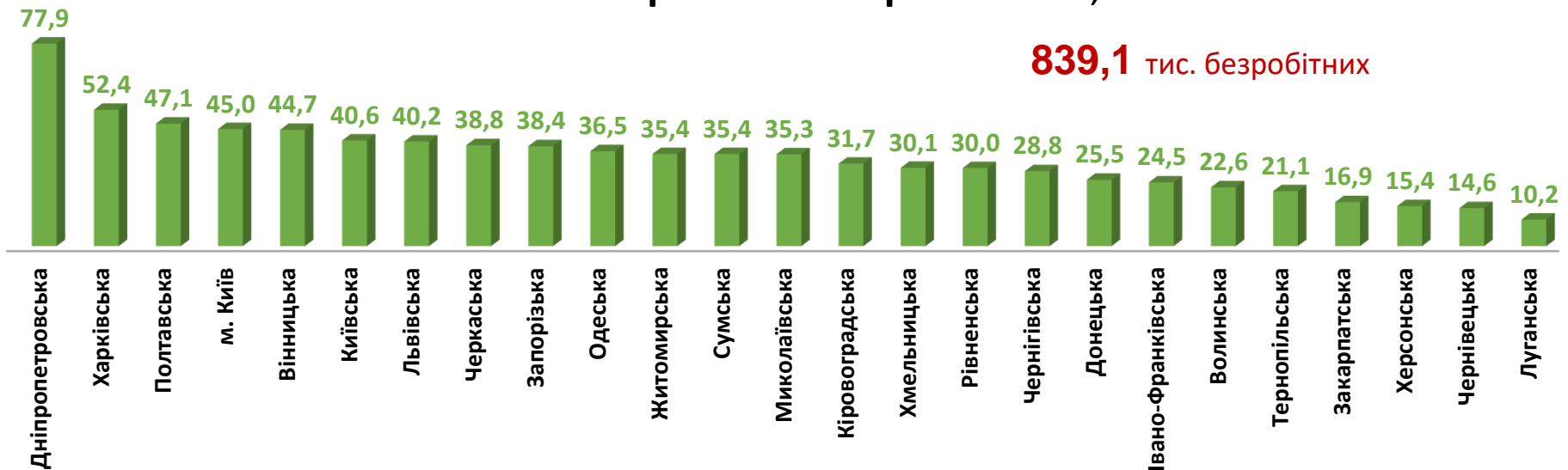


Попит та пропозиція на зареєстрованому ринку праці у січні-листопаді 2022 року

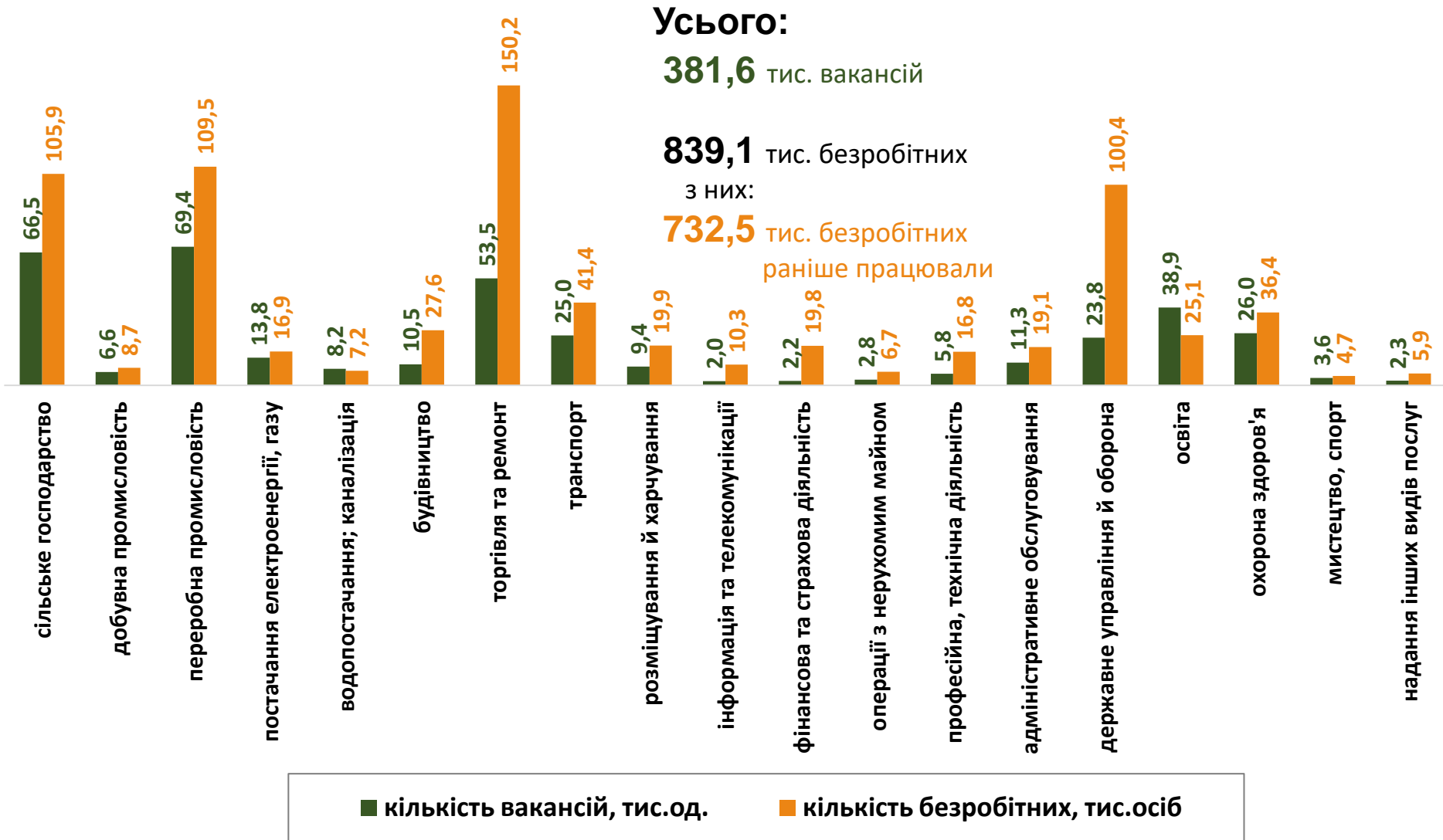
Кількість вакансій за регіонами, тис. одиниць



Кількість безробітних за регіонами, тис. осіб



Кількість вакансій та кількість безробітних За видами економічної діяльності



Кількість безробітних за статтю

(за статтю та видами економічної діяльності підприємств, на яких вони раніше працювали)



331,5 тис. чоловіків

з них:

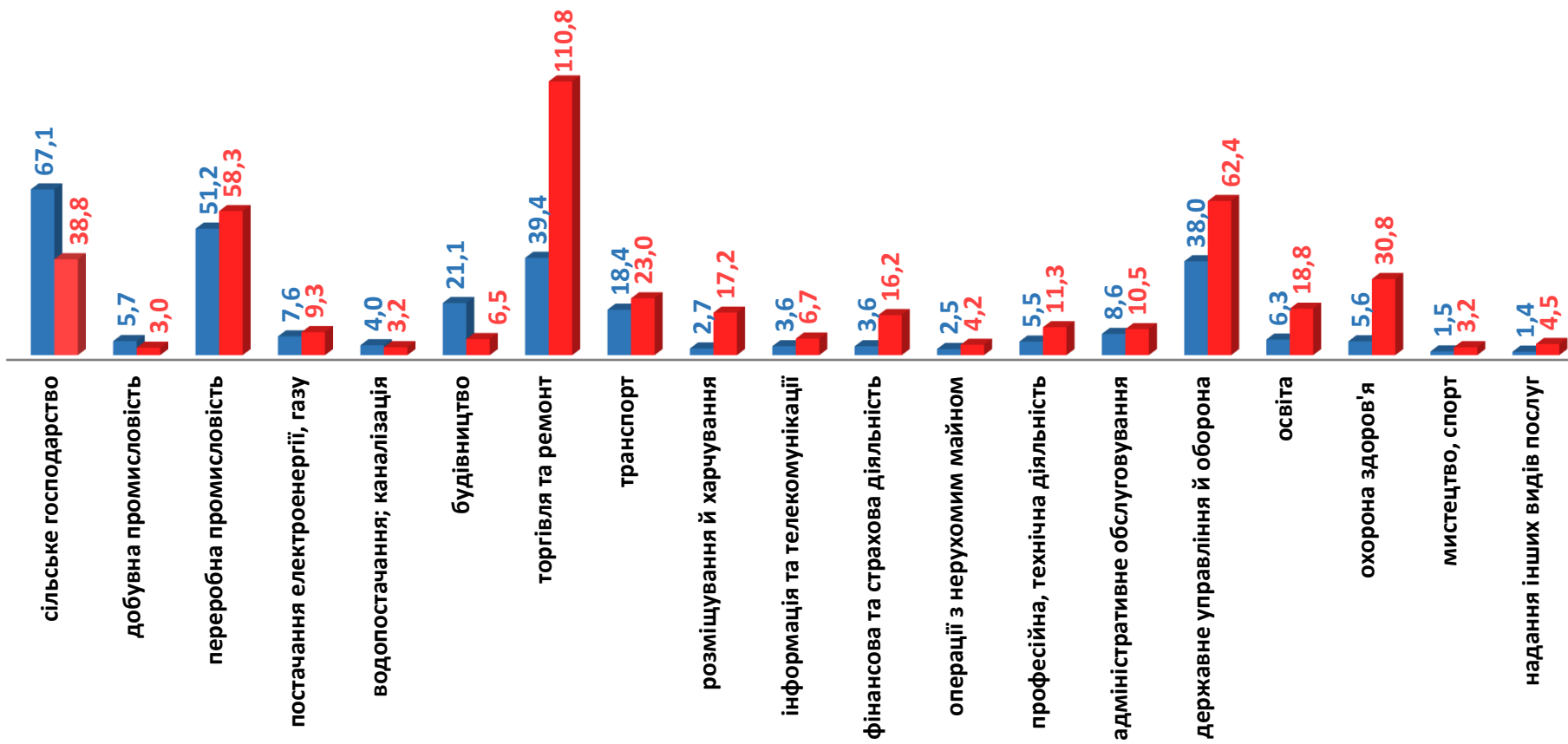
293,8 тис. чоловіків
раніше працювали



507,6 тис. жінок

з них:

438,7 тис. жінок
раніше працювали





Попит та пропозиція на зареєстрованому
ринку праці у січні-листопаді 2022 року

Структура вакансій, % (за видами економічної діяльності)



Структура безробітних, % (за видами економічної діяльності, на яких вони раніше працювали)



Кількість вакансій та кількість безробітних

за окремими видами переробної промисловості

Усього переробна промисловість:

69,4 тис. вакансій

109,5 тис. безробітних були зайнятими у переробній промисловості



Кількість безробітних за статтю

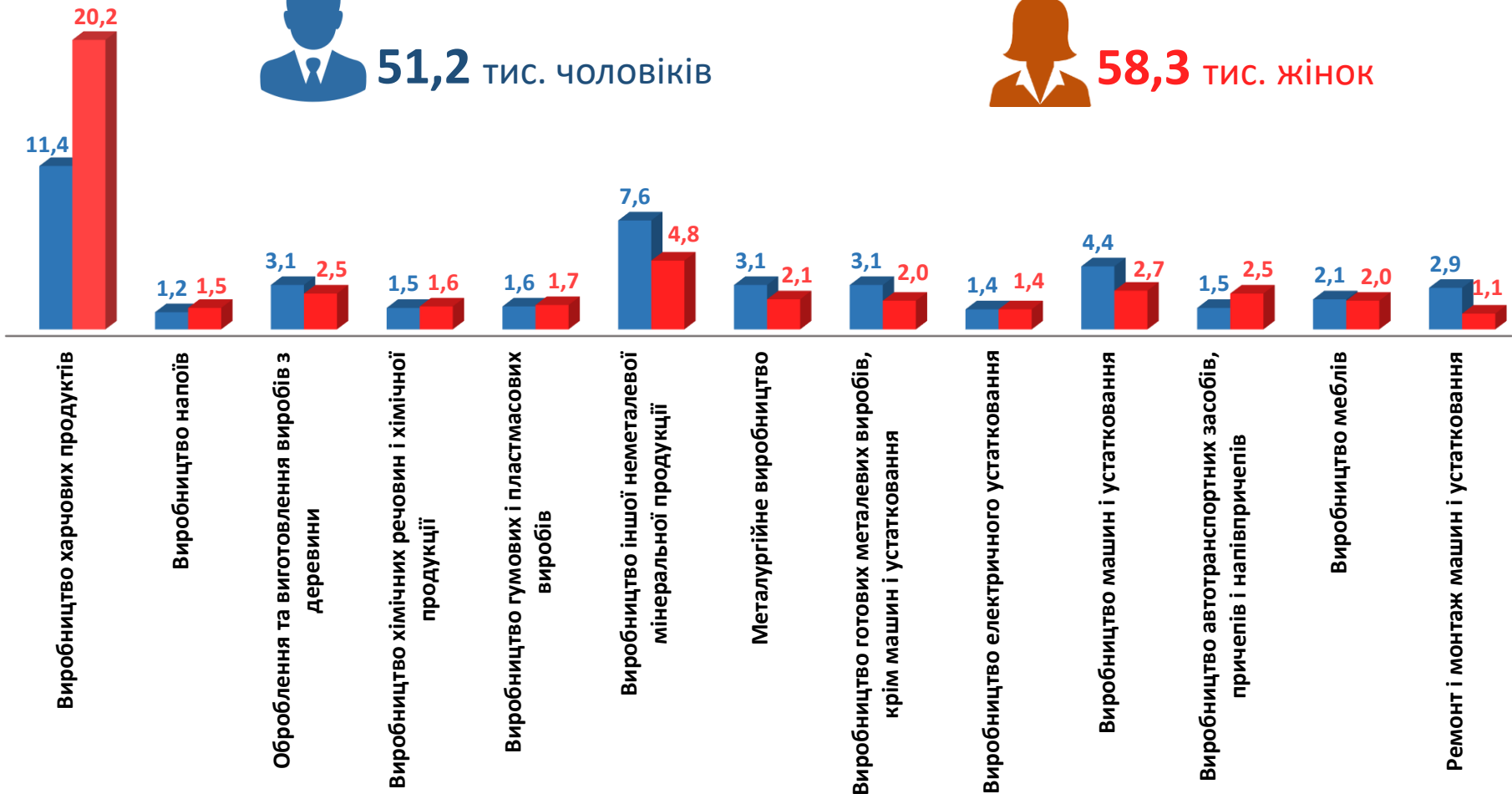
(за статтю та окремими видами переробної промисловості підприємств, на яких вони раніше працювали)



51,2 тис. чоловіків

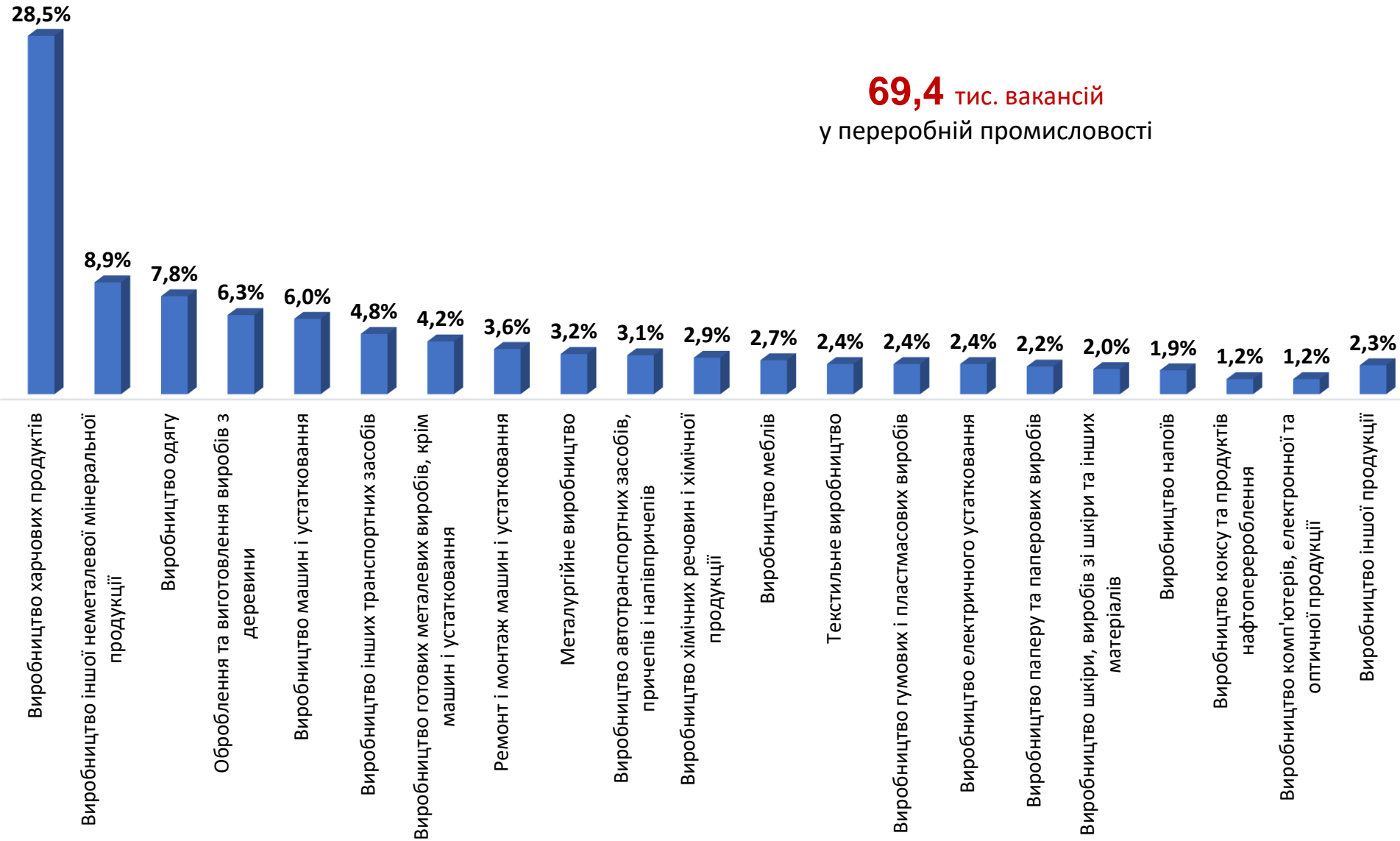


58,3 тис. жінок



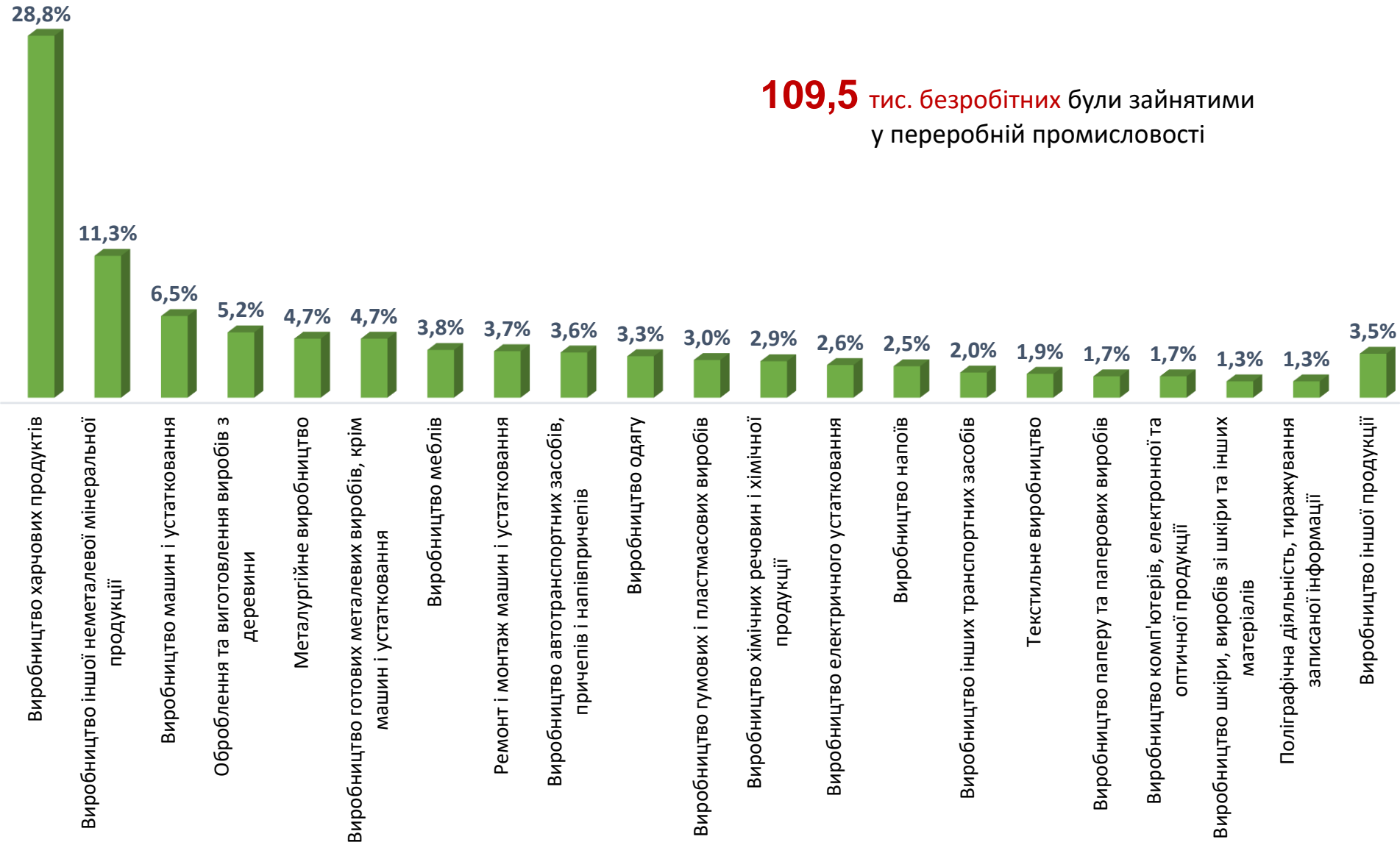
Структура вакансій за видами переробної промисловості, %

69,4 тис. вакансій
у переробній промисловості

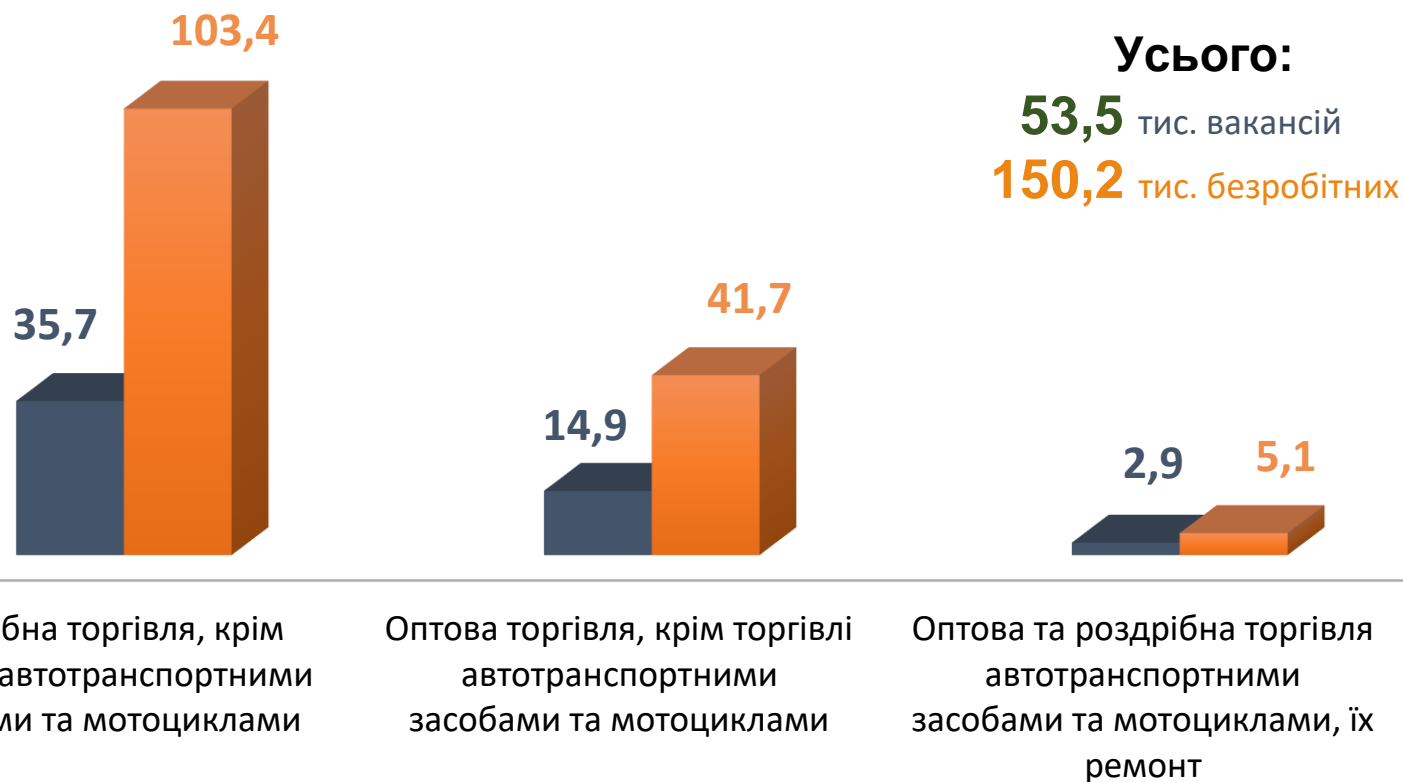


Структура безробітних за видами переробної промисловості, %

109,5 тис. безробітних були зайнятими у переробній промисловості



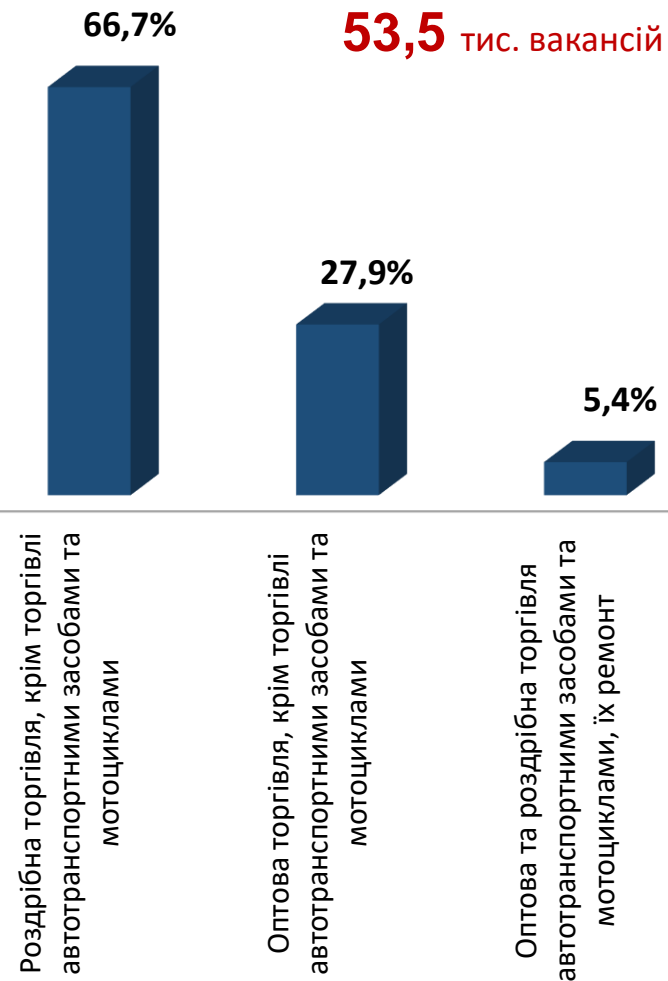
Кількість вакансій та кількість безробітних за видами оптової та роздрібної торгівлі



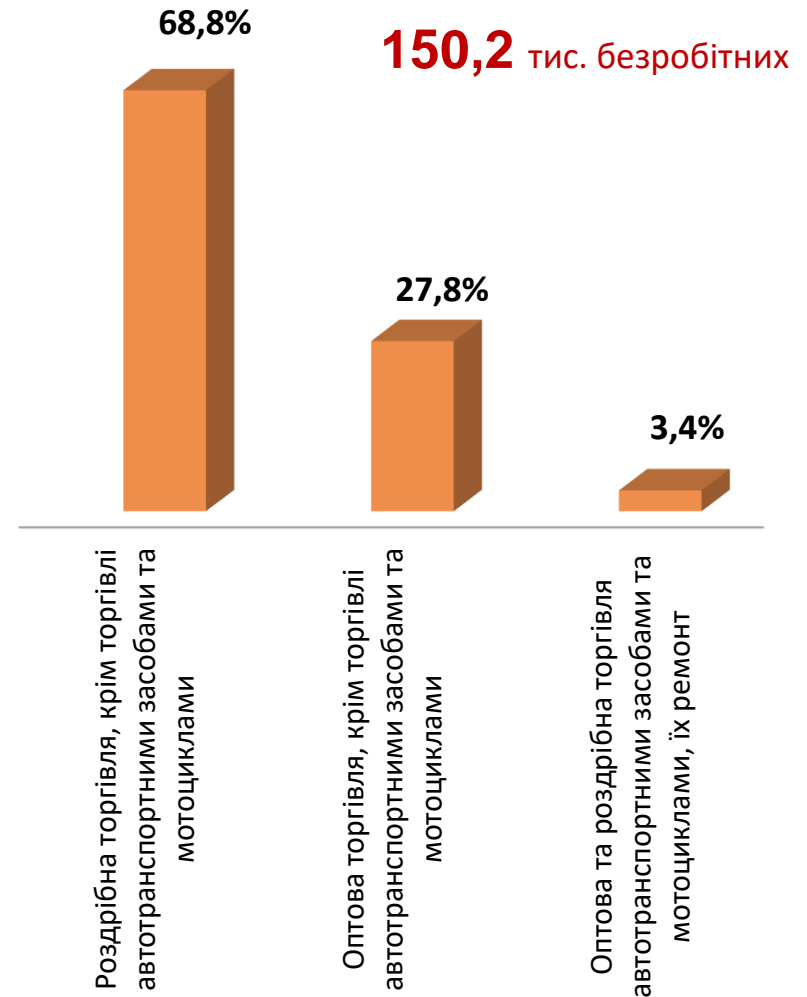
■ Кількість вакансій, тис. одиниць

■ Кількість безробітних, тис. осіб

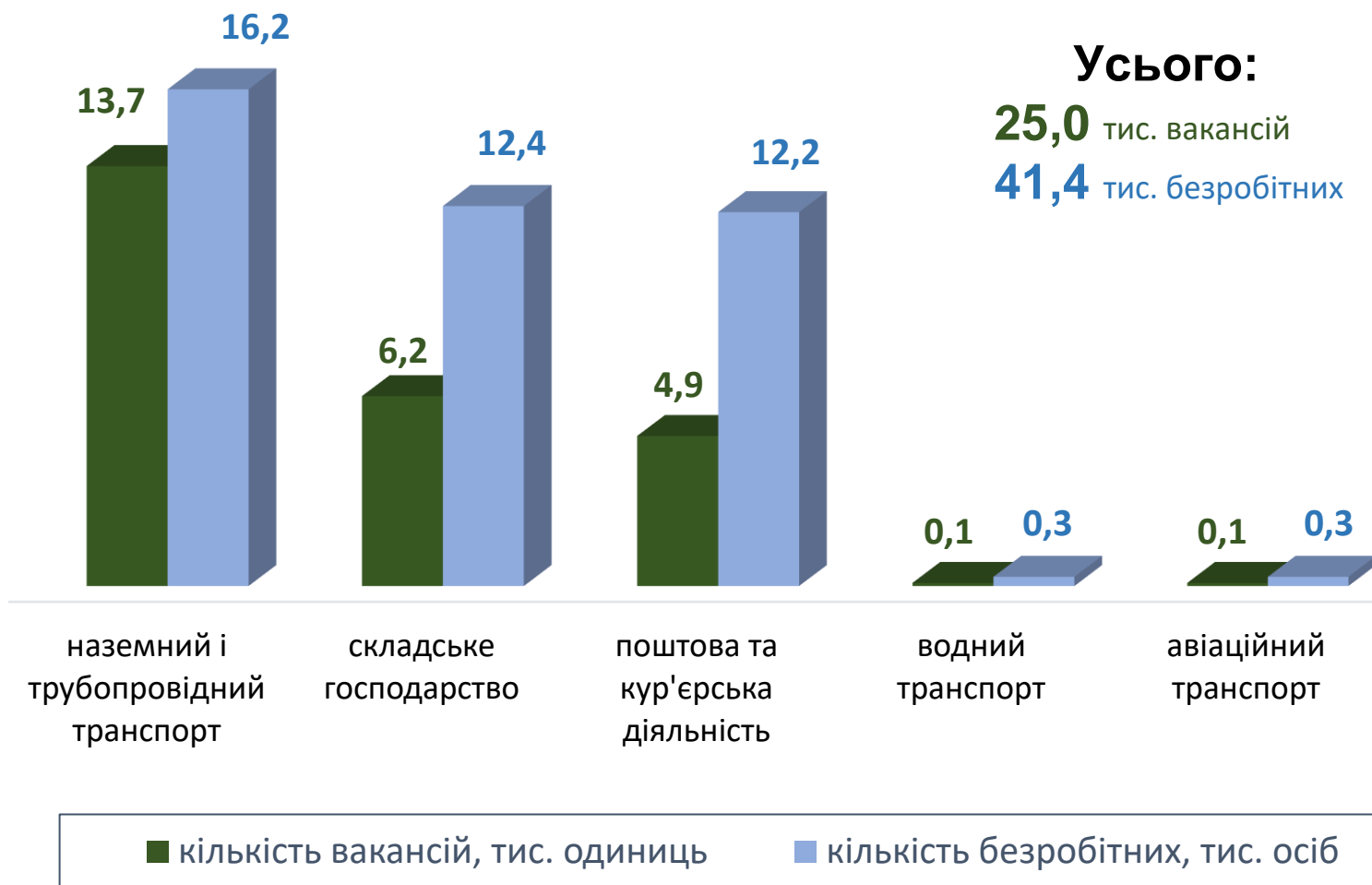
Структура вакансій за видами оптової та роздрібної торгівлі, %



Структура безробітних за видами оптової та роздрібної торгівлі, %

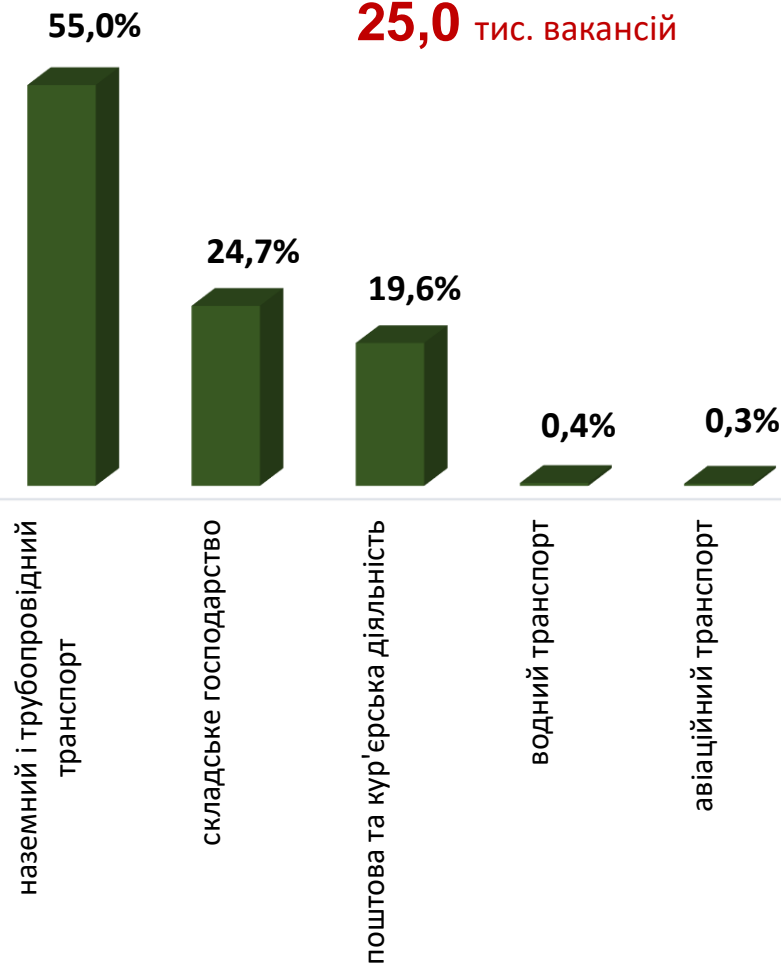


Кількість вакансій та кількість безробітних у сфері транспорту



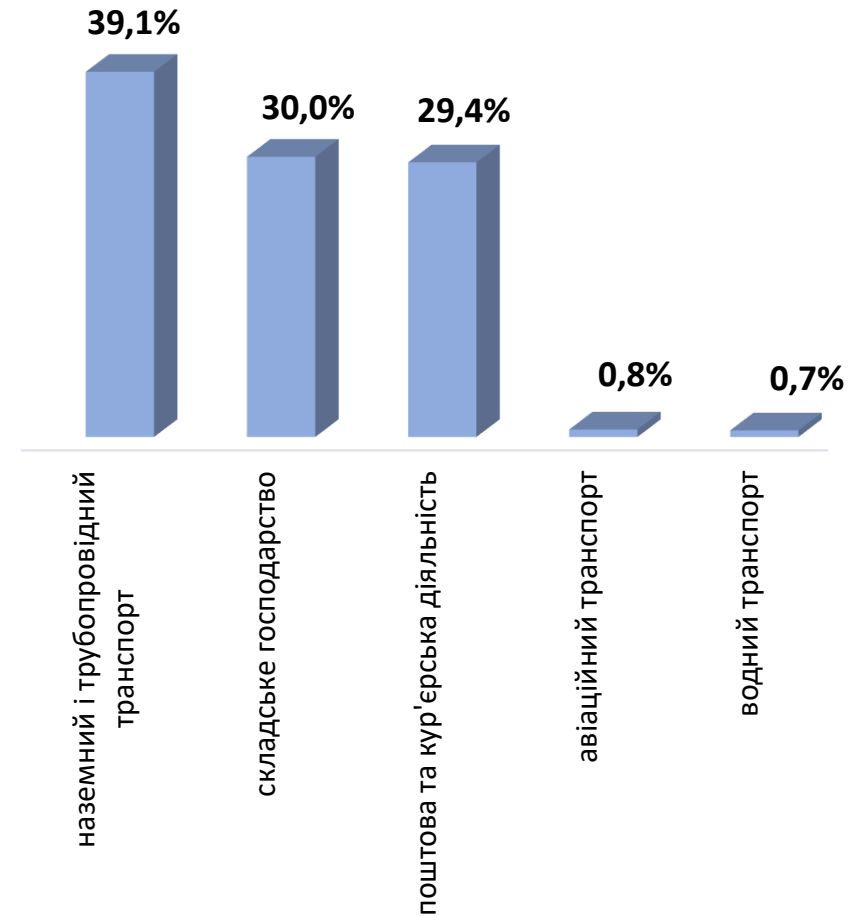
Структура вакансій, % у сфері транспорту

25,0 тис. вакансій



Структура безробітних, % у сфері транспорту

41,4 тис. безробітних

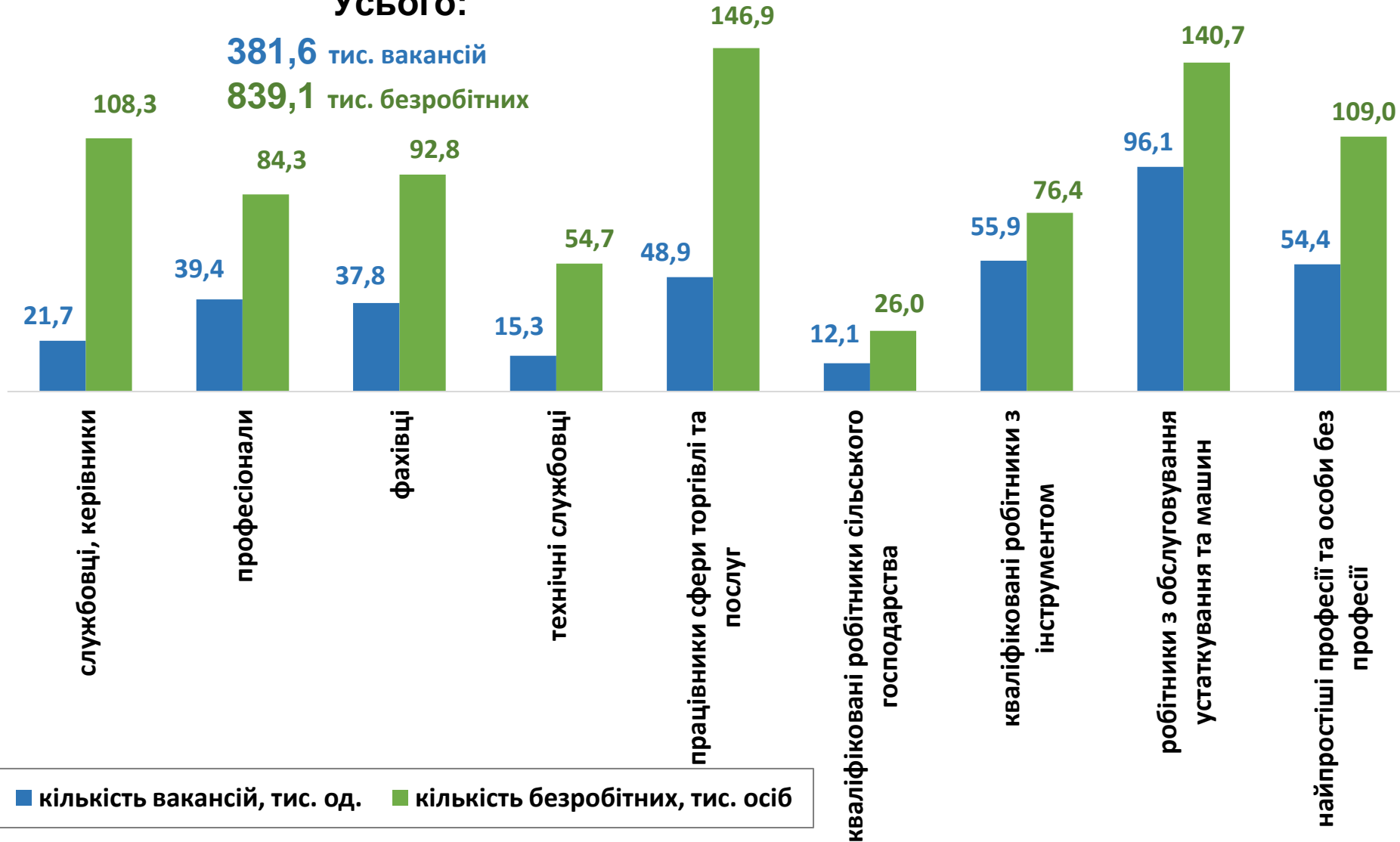


Кількість вакансій та кількість безробітних за професійними групами

Усього:

381,6 тис. вакансій

839,1 тис. безробітних



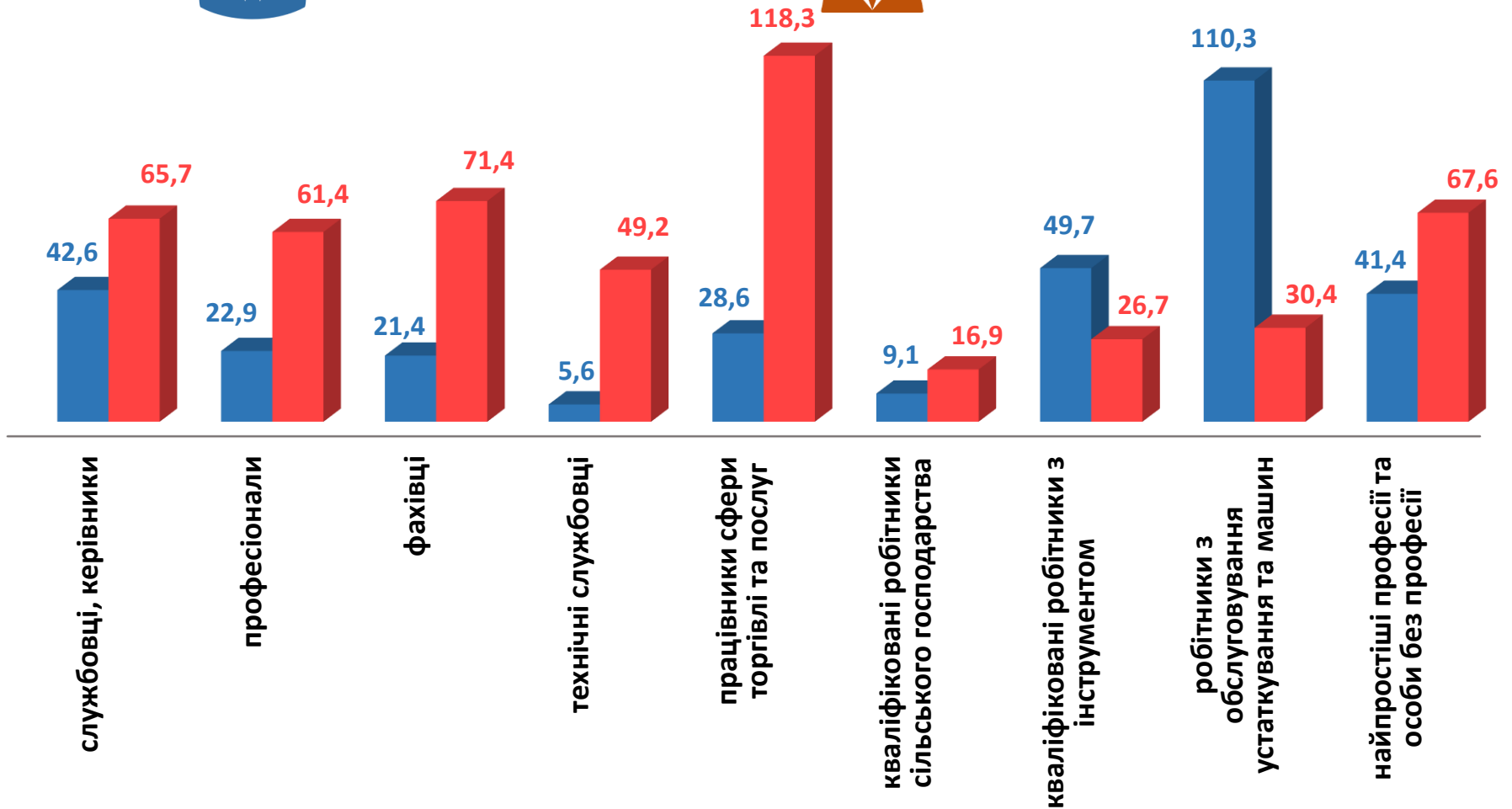
Кількість безробітних за статтю за статтю та професійними групами



331,5 тис. ЧОЛОВІКІВ



507,6 тис. ЖІНОК





Попит та пропозиція на зареєстрованому
ринку праці у січні-листопаді 2022 року

Структура вакансій за професійними групами, %

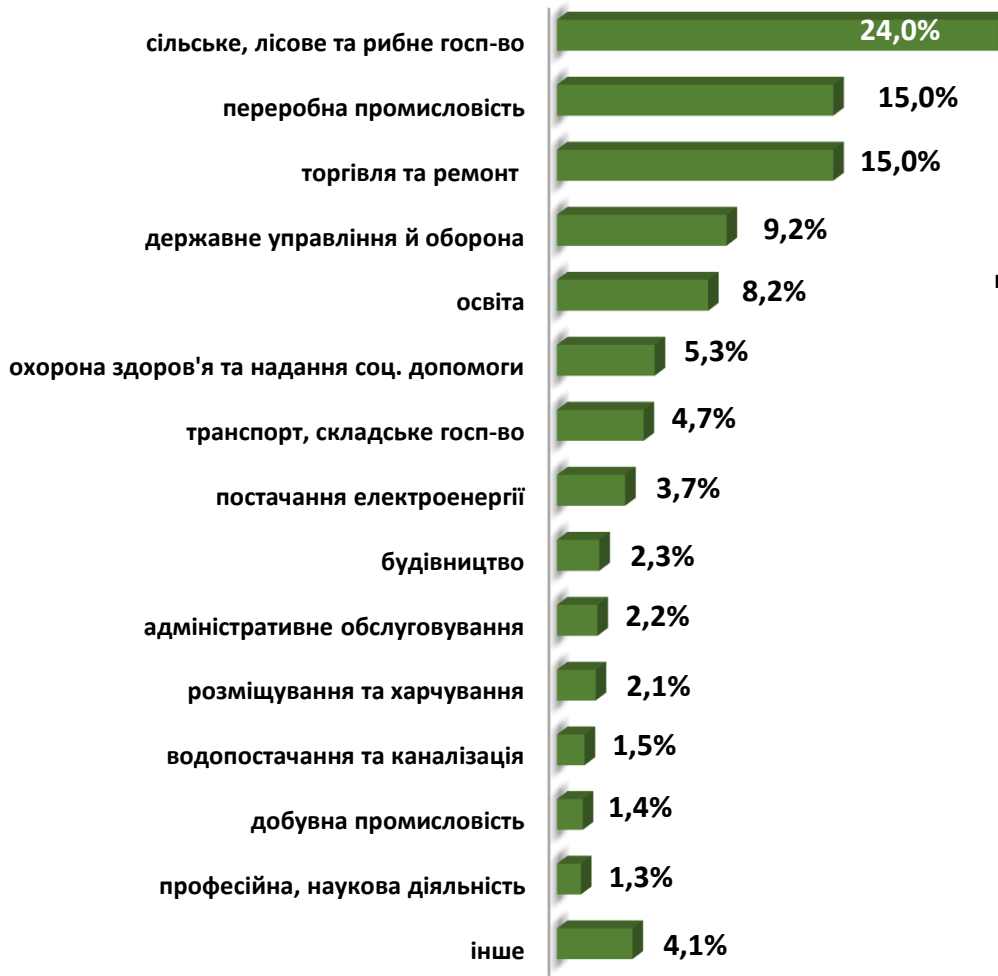


Структура безробітних за професійними групами, %

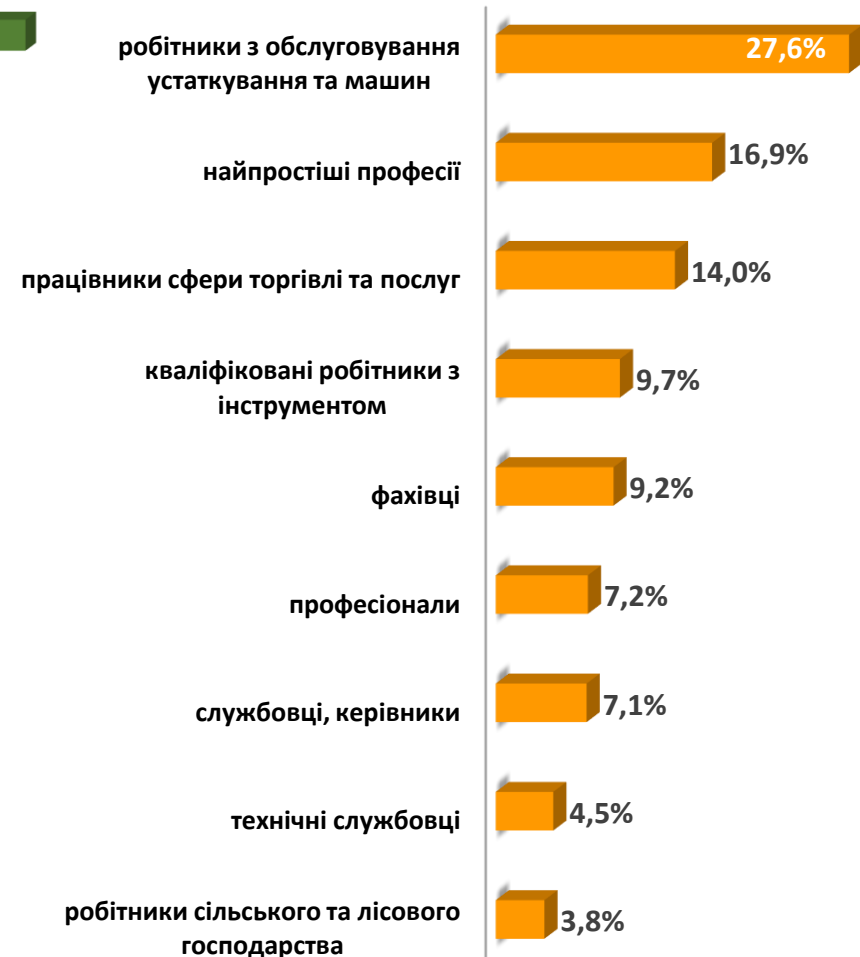


Структура працевлаштованих безробітних, %

За видами економічної діяльності



За професійними групами



Структура працевлаштованих безробітних, % за статтю та видами економічної діяльності



ЧОЛОВІКИ



ЖІНКИ



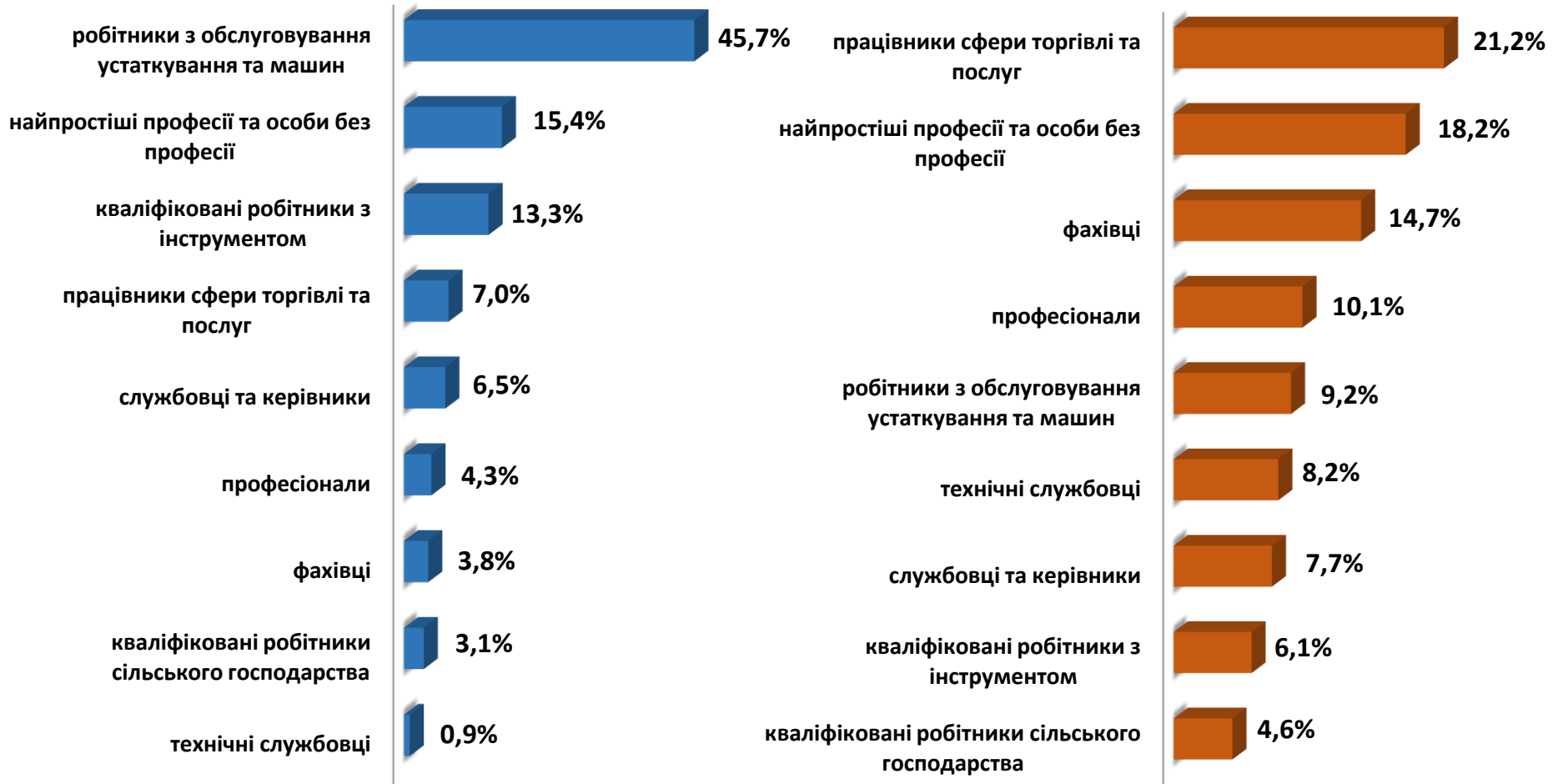
Структура працевлаштованих безробітних, % за статтю та професійними групами



ЧОЛОВІКИ

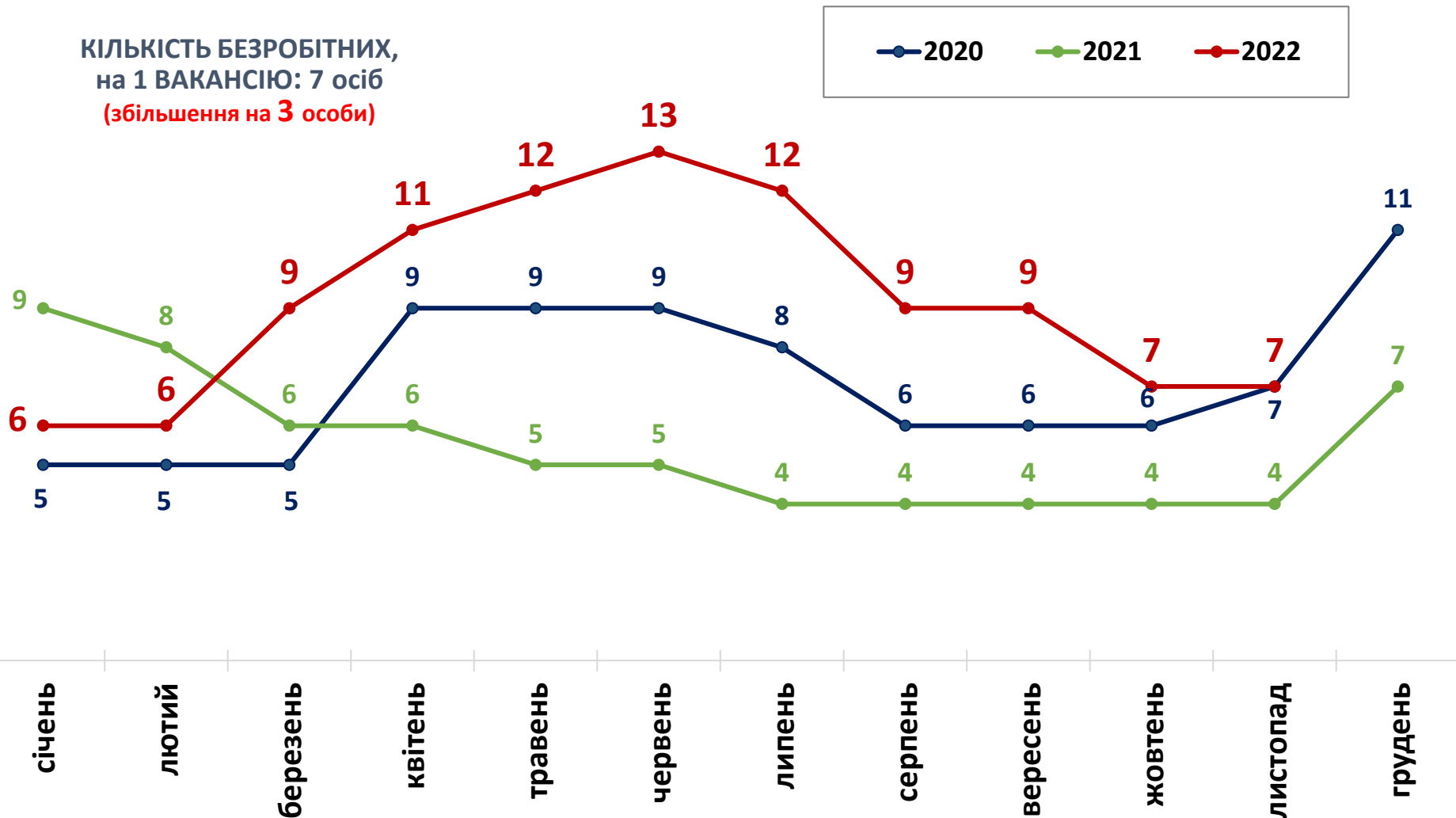


ЖІНКИ



Кількість претендентів на 1 вакансію, станом на кінець місяця, осіб

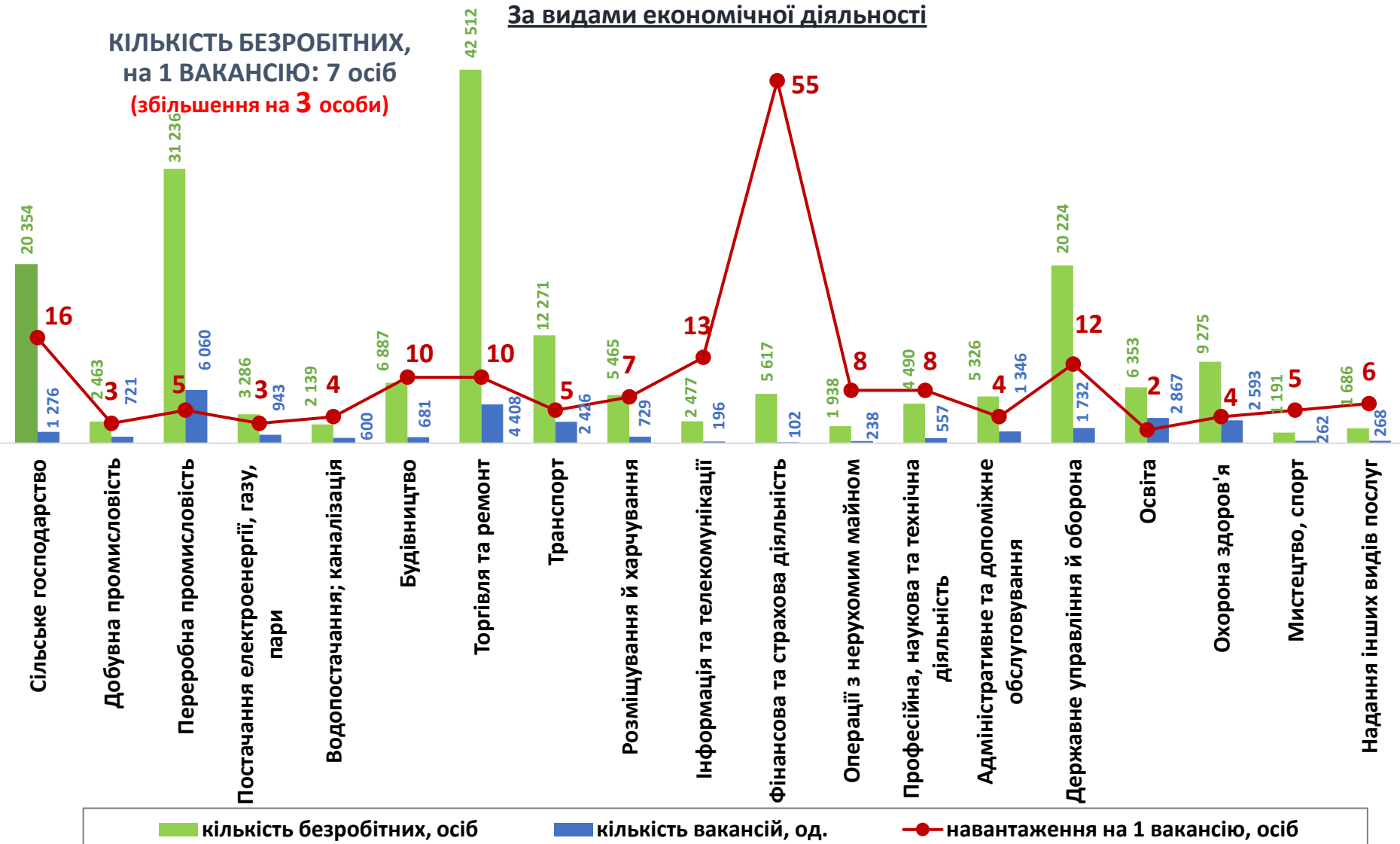
КІЛЬКІСТЬ БЕЗРОБІТНИХ,
на 1 ВАКАНСІЮ: 7 осіб
(збільшення на 3 особи)



Кількість зареєстрованих безробітних, кількість вакансій та кількість претендентів на одну вакансію, станом на 1 грудня 2022 року

За видами економічної діяльності

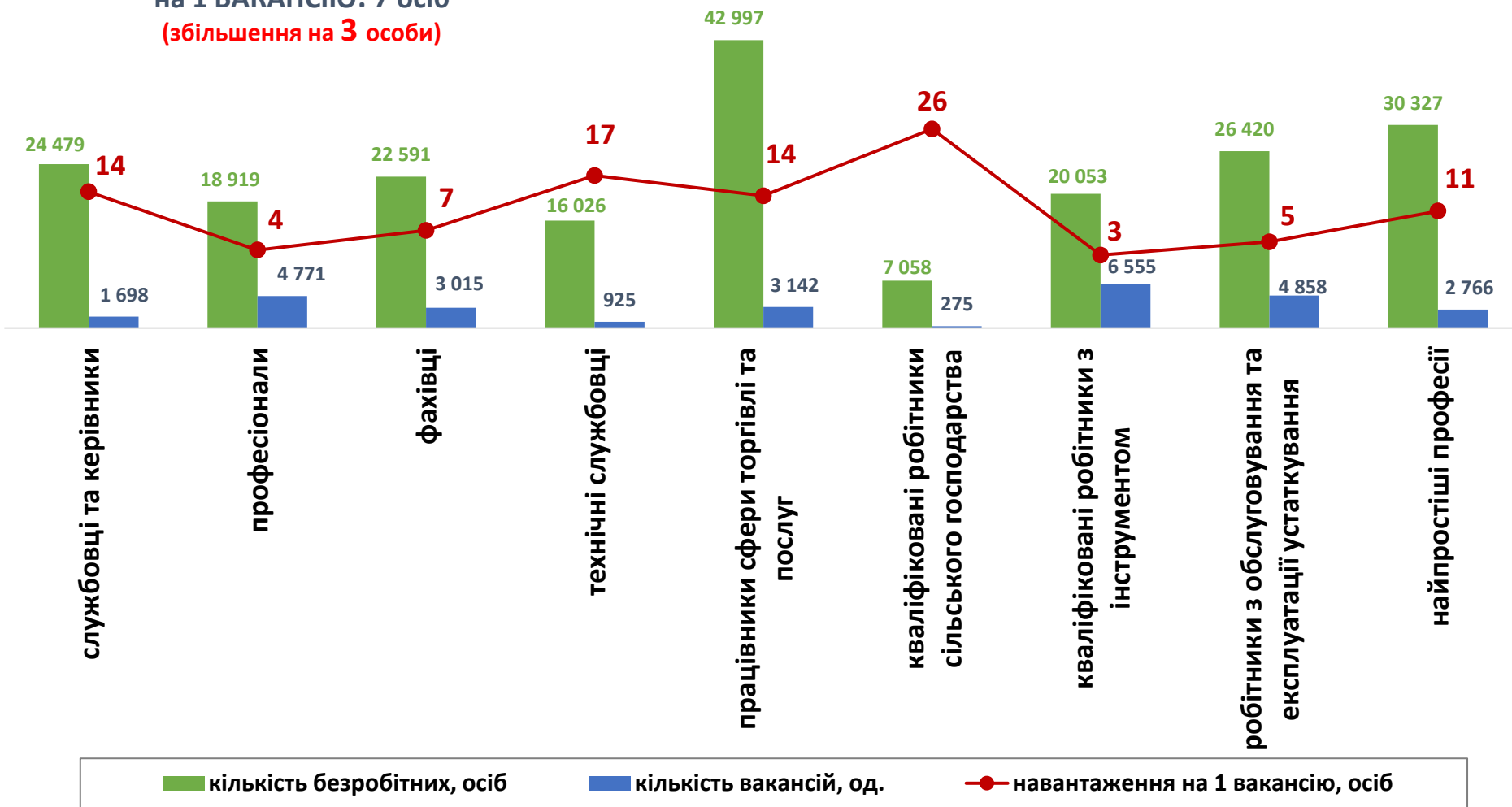
КІЛЬКІСТЬ БЕЗРОБІТНИХ,
на 1 ВАКАНСІЮ: 7 осіб
(збільшення на 3 особи)



Кількість зареєстрованих безробітних, кількість вакансій та кількість претендентів на одну вакансію, станом на 1 грудня 2022 року

За професійними групами

КИЛЬКІСТЬ БЕЗРОБІТНИХ,
на 1 ВАКАНСІЮ: 7 осіб
(збільшення на 3 особи)





**Професії, за якими кількість вакансій є найбільшою, станом на 1 грудня 2022 року
за професійними групами **ТОП-10****

Службовці та керівники

- головний бухгалтер
- менеджер (управитель) із збуту
- керівник гуртка
- начальник відділу поштового зв'язку
- менеджер (управитель)
- майстер
- менеджер (управитель) з постачання
- заступник директора
- завідувач господарства
- завідувач аптеки (аптечного закладу)

Професіонали, фахівці

- вчитель закладу загальної середньої освіти
- бухгалтер
- сестра медична (брат медичний)
- фахівець
- фармацевт
- лікар загальної практики-сімейний лікар
- спеціаліст державної служби (місцевого самоврядування)
- вихователь закладу дошкільної освіти
- інспектор (пенітенціарна система)
- майстер виробничого навчання

Професії, за якими кількість вакансій є найбільшою, станом на 1 грудня 2022 року за професійними групами **ТОП-10**

Технічні службовці

- касир торговельного залу
- листоноша (поштар)
- адміністратор
- оператор поштового зв'язку
- оператор комп'ютерного набору
- секретар
- обліковець
- діловод
- касир (на підприємстві, в установі, організації)
- адміністратор (господар) залу

Працівники сфери торгівлі та послуг

- продавець продовольчих товарів
- кухар
- продавець-консультант
- охоронник
- продавець непродовольчих товарів
- офіціант
- соціальний робітник
- перукар (перукар - модельєр)
- молодша медична сестра (молодший медичний брат) (санітарка, санітарка-прибиральниця, санітарка-буфетниця та ін.)
- бармен

Професії, за якими кількість вакансій є найбільшою, станом на 1 грудня 2022 року за професійними групами **ТОП-10**

Кваліфіковані робітники сільського господарства

- робітник з комплексного обслуговування сільськогосподарського виробництва
- лісоруб
- оператор машинного доїння
- робітник з догляду за тваринами
- тваринник
- дояр
- робітник фермерського господарства
- виноградар
- робітник зеленого будівництва
- птахівник

Кваліфіковані робітники з інструментом

- швачка
- електромонтер з ремонту та обслуговування електроустаткування
- слюсар-ремонтник
- слюсар-сантехнік
- електрогазозварник
- слюсар з ремонту колісних транспортних засобів
- пекар
- слюсар-електрик з ремонту електроустаткування
- електрослюсар підземний
- слюсар аварійно-відновлювальних робіт

Професії, за якими кількість вакансій є найбільшою, станом на 1 грудня 2022 року за професійними групами **ТОП-10**

Робітники з обслуговування устаткування

- водій автотранспортних засобів
- оператор заправних станцій
- машиніст (кочегар) котельної
- оператор котельні
- токар
- тракторист
- тракторист-машиніст сільськогосподарського виробництва
- оператор автоматичних та напівавтоматичних ліній верстатів та установок
- машиніст екскаватора
- водій навантажувача

Найпростіші професії

- підсобний робітник
- робітник з комплексного прибирання та утримання будинків з прилеглими територіями
- прибиральник службових приміщень
- дворник
- вантажник
- укладальник-пакувальник
- комірник
- сторож
- прибиральник територій
- прибиральник виробничих приміщень

Професії, по яких чисельність безробітних є найбільшою, станом на 1 грудня 2022 року

ТОП-20

- продавець продовольчих товарів
- підсобний робітник
- продавець непродовольчих товарів
- водій автотранспортних засобів
- продавець-консультант
- прибиральник службових приміщень
- кухар
- охоронник
- листоноша (поштар)
- укладальник-пакувальник
- фахівець
- сторож
- молодша медична сестра (санітарка, санітарка-прибиральниця, санітарка-буфетниця та ін.)
- комірник
- тракторист-машиніст сільськогосподарського виробництва
- робітник з комплексного обслуговування сільськогосподарського виробництва
- касир торговельного залу
- спеціаліст державної служби (місцевого самоврядування)
- менеджер (управитель) із збуту
- адміністратор

**Професії, по яких чисельність безробітних за статтю є найбільшою,
станом на 1 грудня 2022 року**



ТОП-10



Чоловіки

- водій автотранспортних засобів
- охоронник
- підсобний робітник
- тракторист-машиніст сільськогосподарського виробництва
- вантажник
- сторож
- слюсар-ремонтник
- дорожній робітник
- машиніст (кочегар) котельної
- електрогазозварник

Жінки

- продавець продовольчих товарів
- продавець непродовольчих товарів
- прибиральник службових приміщень
- підсобний робітник
- продавець-консультант
- кухар
- листоноша (поштар)
- молодша медична сестра (санітарка, санітарка-прибиральниця, санітарка-буфетниця та ін.)
- укладальник-пакувальник
- спеціаліст державної служби (місцевого самоврядування)