



ПОПИТ ТА ПРОПОЗИЦІЯ НА ЗАРЕЄСТРОВАНОМУ РИНКУ ПРАЦІ У СІЧНІ-ЛИСТОПАДІ 2021 РОКУ

www.dcz.gov.ua



Попит та пропозиція на зареєстрованому ринку праці у січні-листопаді 2021 року

У січні-листопаді 2021 року роботодавці проінформували центри зайнятості про наявність 679 тис. вакансій.

Структура вакансій за видами економічної діяльності була наступною: 17% вакансій пропонувалося на підприємствах переробної промисловості; 16% – у сфері сільського господарства; 14% – в оптовій та роздрібній торгівлі; 9% - у сфері освіти; 8% - в державному управлінні й обороні.

У професійному розрізі найбільше вакансій пропонувалося для працевлаштування: робітників з обслуговування, експлуатації устаткування та машин (24%); представників найпростіших професій (15%); кваліфікованих робітників з інструментом (14%); працівників сфери торгівлі та послуг (14%); професіоналів (10%); фахівців (10%); службовців та керівників (6%).

Станом на 1 грудня 2021 року кількість вакансій, заявлених роботодавцями до Державної служби зайнятості становила 61 тис. одиниць.

За видами економічної діяльності, більшість вакансій налічується на підприємствах переробної промисловості (23%), в оптовій та роздрібній торгівлі (15%), на транспорті (11%), у сфері освіти (9%), у сфері державного управління (7%), у сфері охорони здоров'я та наданні соціальної допомоги (7%).

За професійними групами: найбільший попит роботодавців спостерігався на кваліфікованих робітників з інструментом – 23% всіх поданих вакансій (слюсар-ремонтник, швачка, електромонтер, електрогазозварник, слюсар-сантехнік, слюсар з ремонту колісних транспортних засобів, робітник з комплексного обслуговування й ремонту будинків, пекар, маляр, муляр, верстатник деревообробних верстатів); робітників з обслуговування, експлуатації устаткування та машин – 18% (водій, тракторист, оператор/машиніст котельні, дорожній робітник, токар, оператор заправних станцій, водій навантажувача, машиніст екскаватора); професіоналів – 13% (спеціаліст державної служби, вчитель, економіст, інженер, вихователь дошкільного навчального закладу, інспектор, провізор, лікар, юрисконсульт, агроном); некваліфікованих працівників – 13% (підсобний робітник, прибиральник службових приміщень, вантажник, дворник, сторож, укладальник-пакувальник, комірник, робітник з благоустрою, робітник з комплексного прибирання будинків, кухонний робітник); працівників сфери торгівлі та послуг – 12% (продавець, кухар, охоронник, соціальний робітник, офіціант, помічник вихователя, бармен, перукар, поліцейській); фахівців – 11% (бухгалтер, сестра медична, фармацевт, електрик дільниці, механік, інспектор з кадрів, майстер виробничого навчання); керівників, менеджерів – 5% (менеджер із збуту, головний бухгалтер, начальник відділу, майстер, завідувач господарства, керівник гуртка, завідувач складу, начальник відділення зв'язку).



Попит та пропозиція на зареєстрованому ринку праці у січні-листопаді 2021 року

У січні-листопаді 2021 року послугами Державної служби зайнятості скористалися 1,1 млн зареєстрованих безробітних.

За видами економічної діяльності, серед безробітних, які мали професійний досвід, 18% раніше працювали в оптовій та роздрібній торгівлі; 17% – у державному управлінні й соціальному страхуванні; 16% – у сільському господарстві; 14% – на підприємствах переробної промисловості.

За професійними групами, серед зареєстрованих безробітних переважають робітники з обслуговування, експлуатації устаткування (17%); працівники сфери торгівлі та послуг (17%); службовці та керівники (14%); представники найпростіших професій (12%); фахівці (11%); професіонали (10%); кваліфіковані робітники з інструментом (9%).

Станом на 1 грудня 2021 року послуги Державної служби зайнятості отримували 261 тис. зареєстрованих безробітних, що на 36% менше, ніж станом на відповідну дату минулого року.

За статтю: у загальній кількості зареєстрованих безробітних, чоловіки становили – 96 тис. осіб (або 37%), жінки – 165 тис. осіб (або 63%).

За віковими групами: 27% зареєстрованих безробітних були у віці до 35 років; 29% – у віці від 35 до 44 років; 27% – у віці від 45 до 55 років; 17% – понад 55 років.

За освітою: 56% зареєстрованих безробітних мали вищу освіту, 29% – професійно-технічну, 15% – загальну середню освіту.

Суттєвим залишається дисбаланс між попитом та пропозицією робочої сили. Станом на 1 грудня 2021 року, в середньому по Україні, на одне вільне робоче місце претендувало 4 безробітних (на 1 грудня 2020 року – 7 осіб).

Найбільша невідповідність попиту на робочу силу та її пропозиції у професійно-кваліфікаційному розрізі спостерігалася серед кваліфікованих робітників сільського господарства (на 1 вакансію претендували 16 осіб); службовців та керівників (14 осіб), технічних службовців (8 осіб).

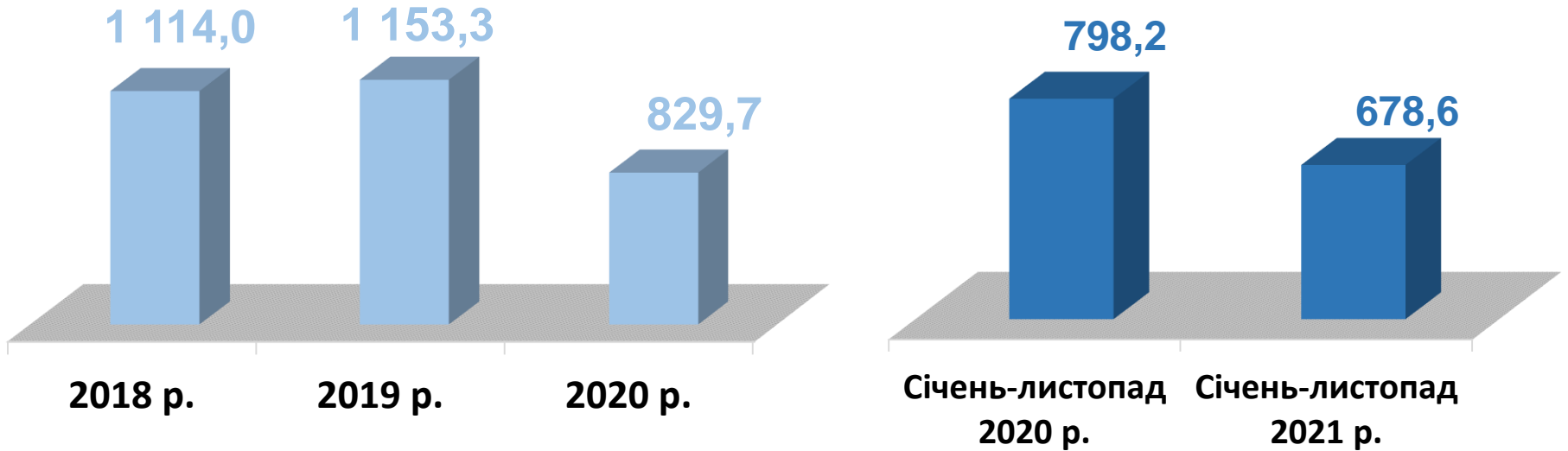
Найбільша нестача вакансій спостерігалася для представників таких професій: для 1,4 тис. безробітних менеджерів (управителів) є 127 вакансій; для 1,7 тис. безробітних економістів є 149 вакансій, для 1,8 тис. безробітних адміністраторів є 224 вакансії; для 6,7 тис. безробітних спеціалістів державної служби (місцевого самоврядування) є 492 вакансії; для 790 безробітних юристів є 86 вакансій.

Нестача кадрів спостерігалася серед представників таких професій: електромонтер з ремонту та обслуговування електроустаткування; токар; лікар загальної практики-сімейний лікар; швачка; слюсар-сантехнік; вантажник; робітник з комплексного прибирання та утримання будинків з прилеглими територіями; слюсар з ремонту рухомого складу; машиніст екскаватора; фрезерувальник; слюсар-електрик з ремонту електроустаткування; слюсар з ремонту колісних транспортних засобів; монтер колії; водій тролейбуса; складач поїздів; оглядач-ремонтник вагонів; вчитель-дефектолог; електромонтер контактної мережі; інспектор (пенітенціарна система); слюсар аварійно-відновлювальних робіт.

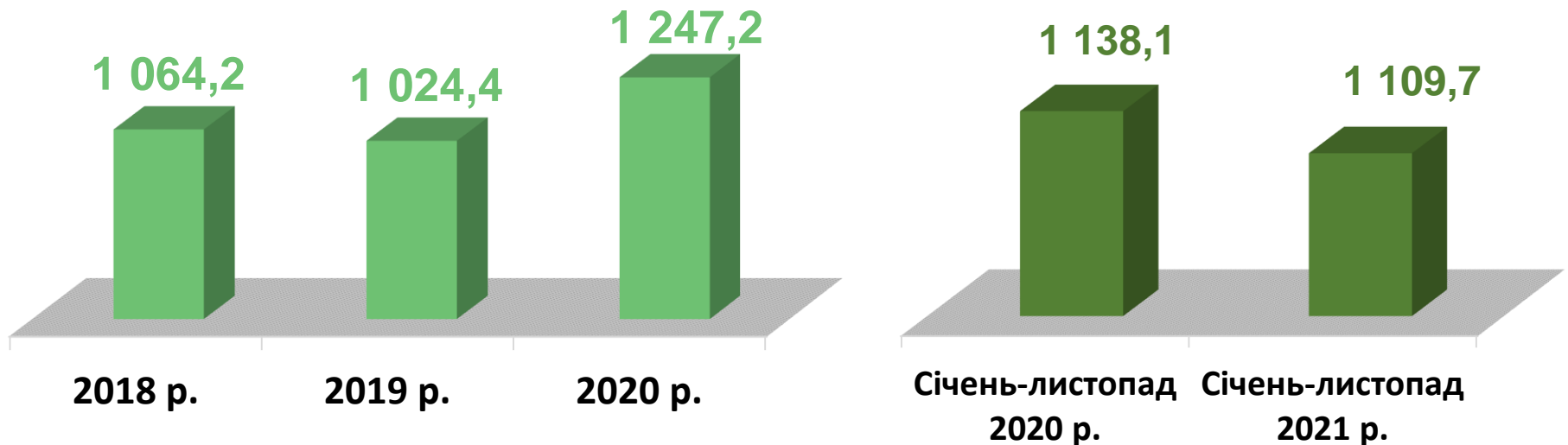


Попит та пропозиція на зареєстрованому
ринку праці у січні-листопаді 2021 року

Кількість вакансій, тис. одиниць



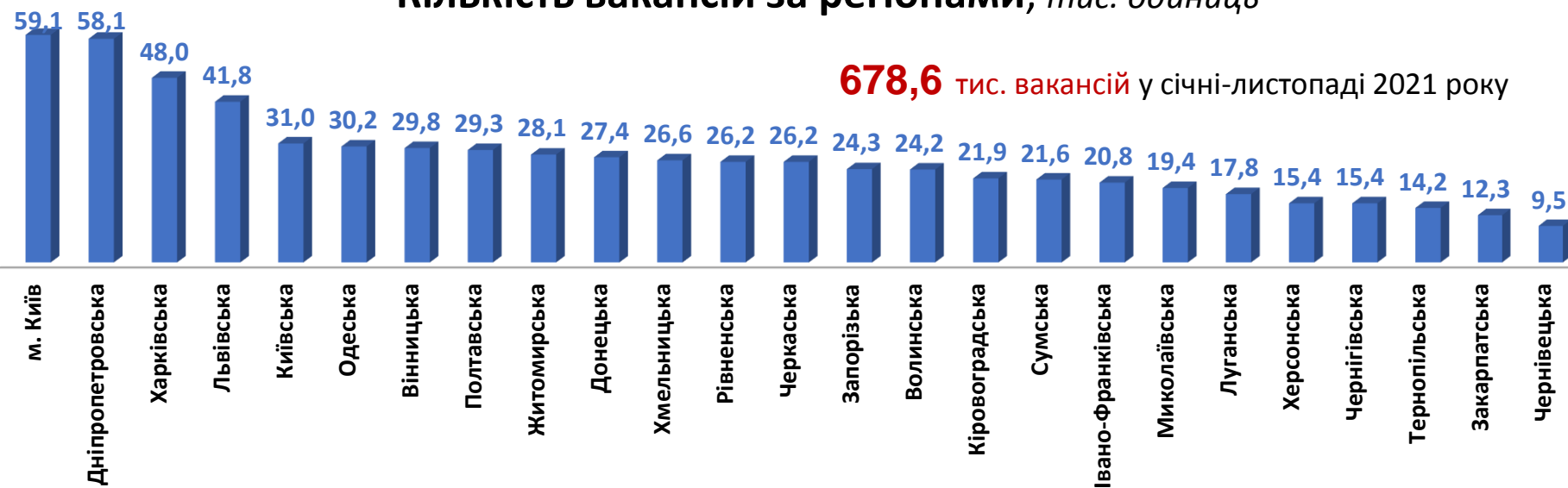
Кількість безробітних, тис. осіб



Попит та пропозиція на зареєстрованому ринку праці у січні-листопаді 2021 року

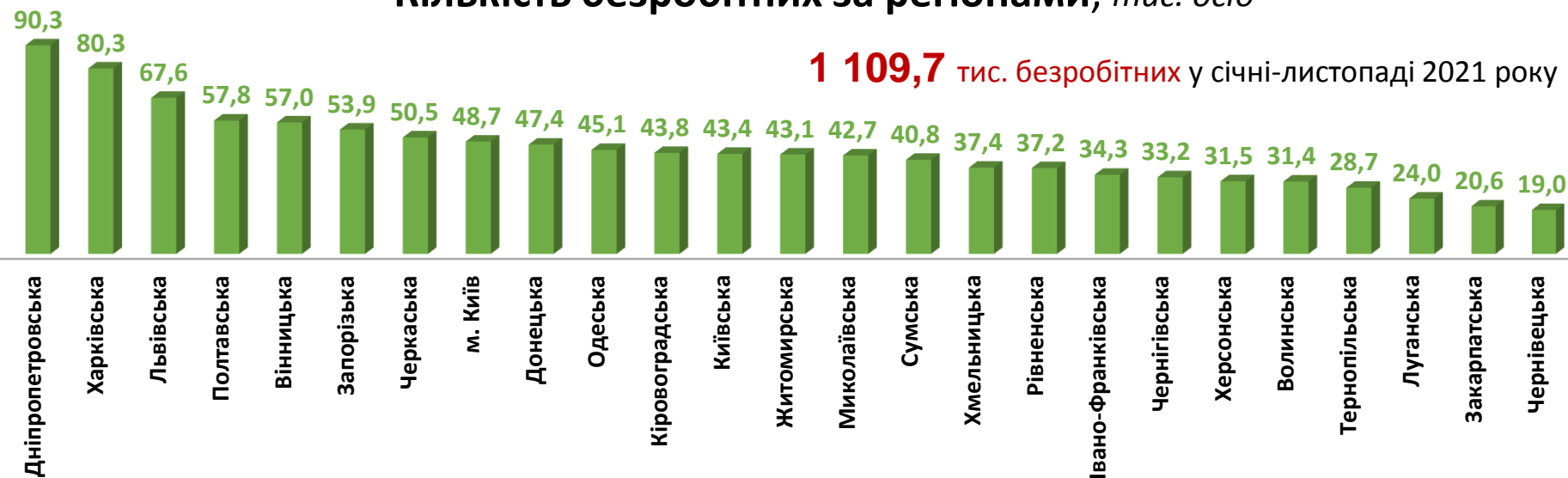
Кількість вакансій за регіонами, тис. одиниць

678,6 тис. вакансій у січні-листопаді 2021 року

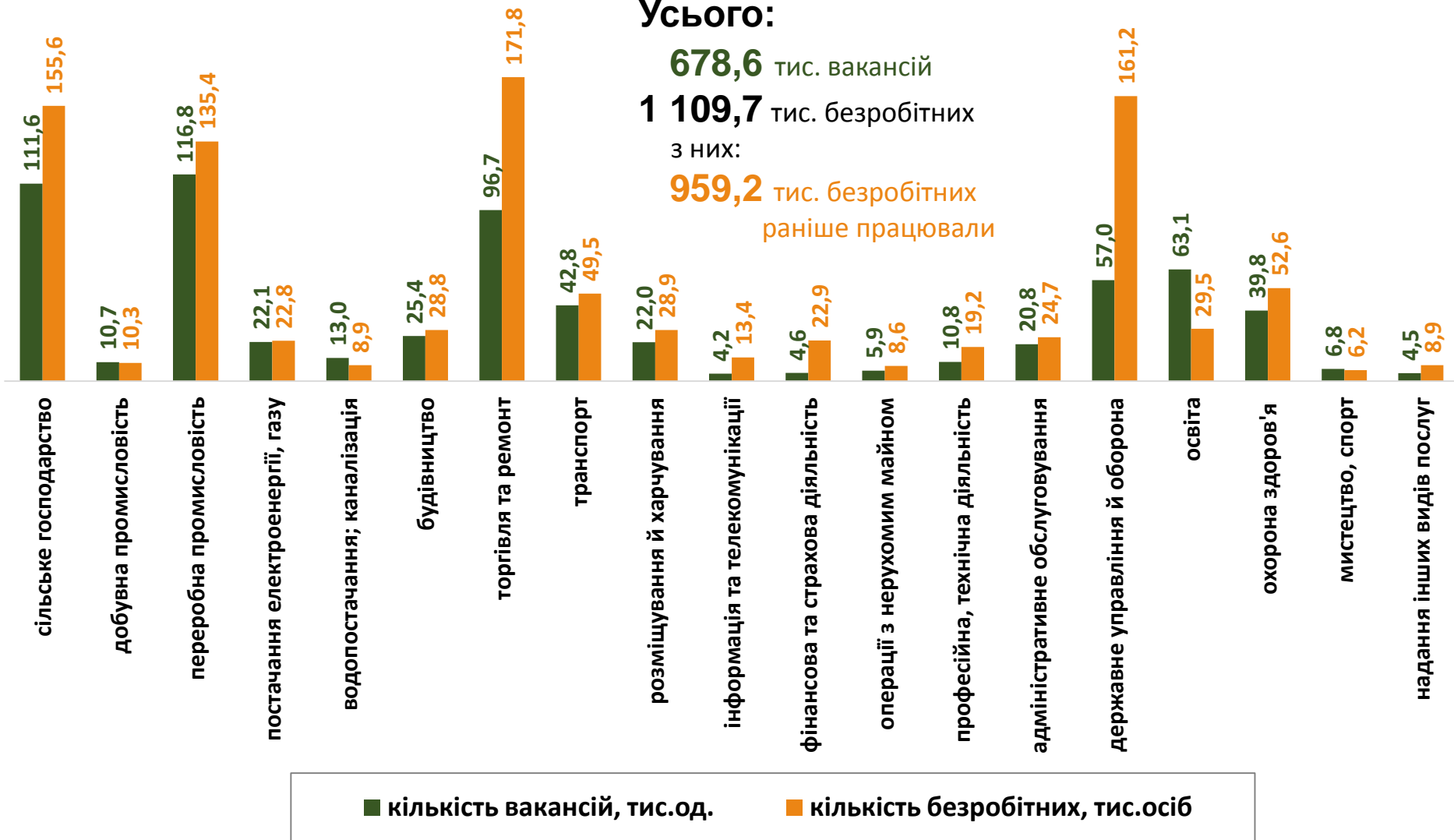


Кількість безробітних за регіонами, тис. осіб

1 109,7 тис. безробітних у січні-листопаді 2021 року



Кількість вакансій та кількість безробітних За видами економічної діяльності



Попит та пропозиція на зареєстрованому
ринку праці у січні-листопаді 2021 року

Кількість безробітних за статтю

(за статтю та видами економічної діяльності підприємств, на яких вони раніше працювали)



473,9 тис. чоловіків

з них:

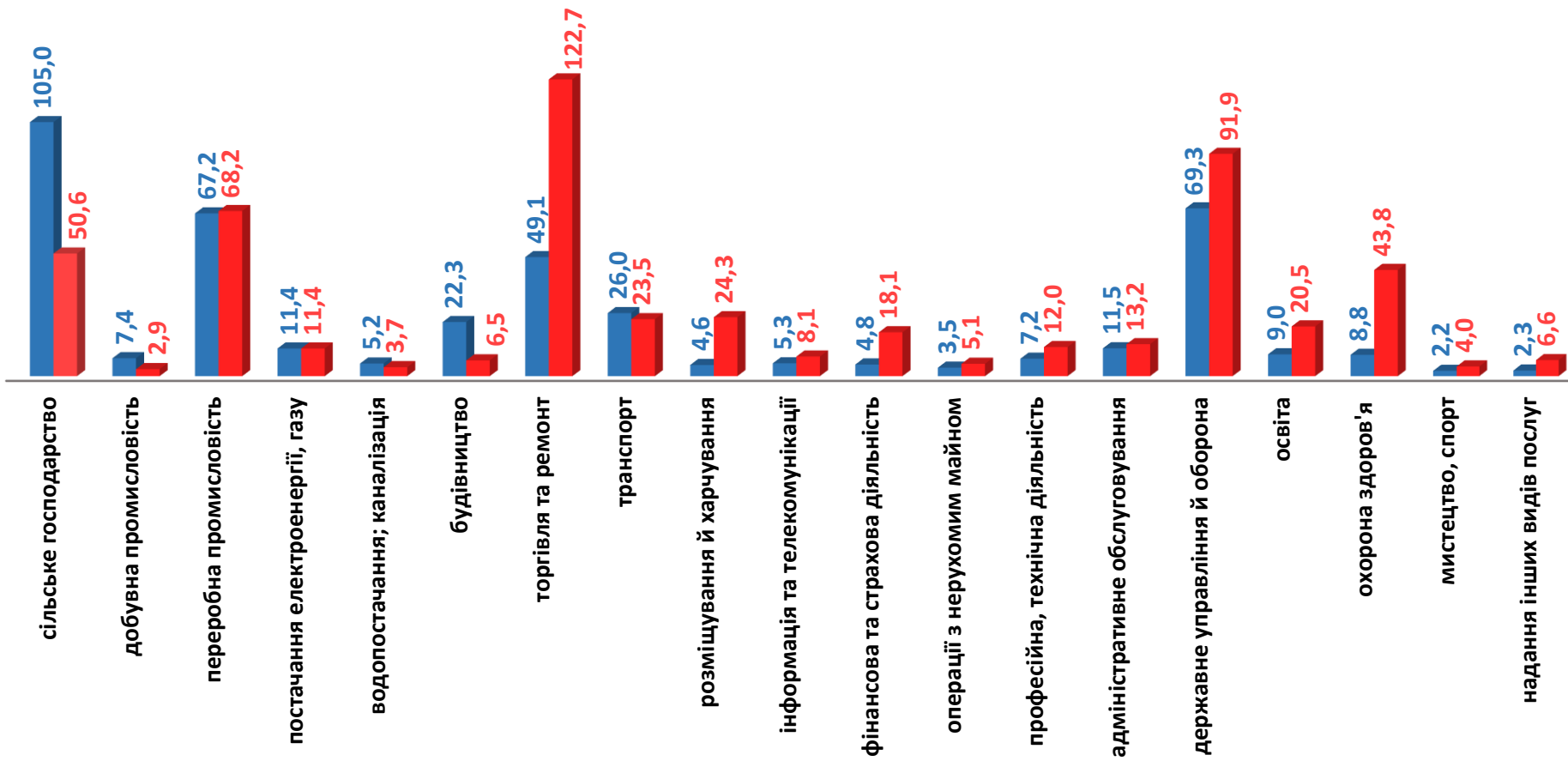
422,1 тис. чоловіків
раніше працювали



635,8 тис. жінок

з них:

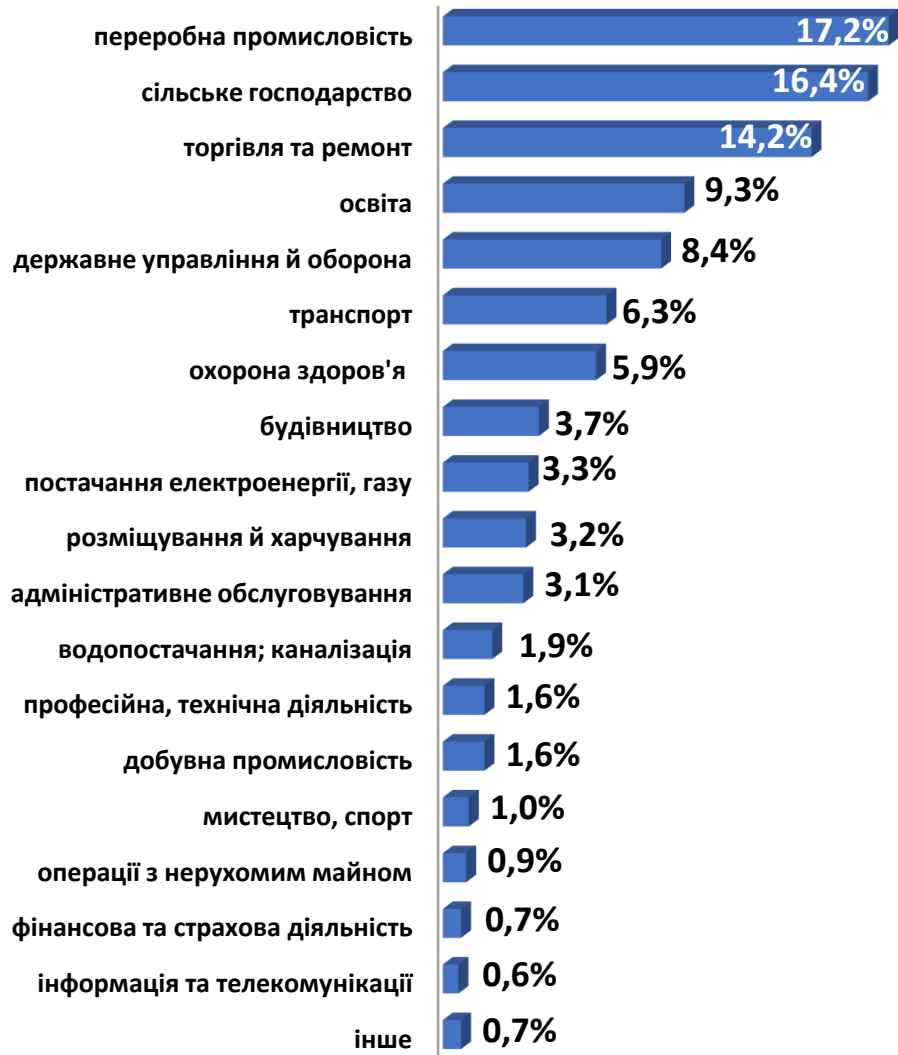
537,1 тис. жінок
раніше працювали



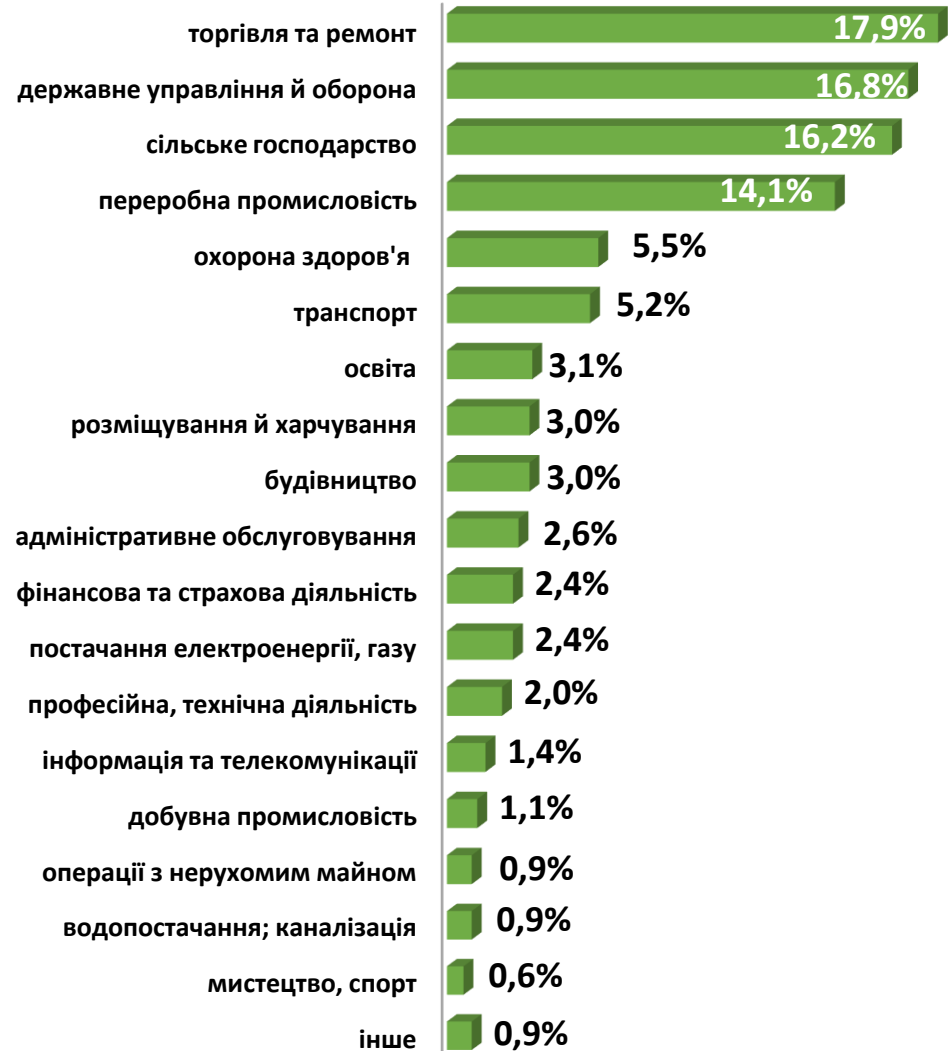


Попит та пропозиція на зареєстрованому ринку праці у січні-листопаді 2021 року

Структура вакансій, % (за видами економічної діяльності)



Структура безробітних, % (за видами економічної діяльності, на яких вони раніше працювали)



Кількість вакансій та кількість безробітних

за окремими видами переробної промисловості

Усього переробна промисловість:

116,8 тис. вакансій

135,4 тис. безробітних

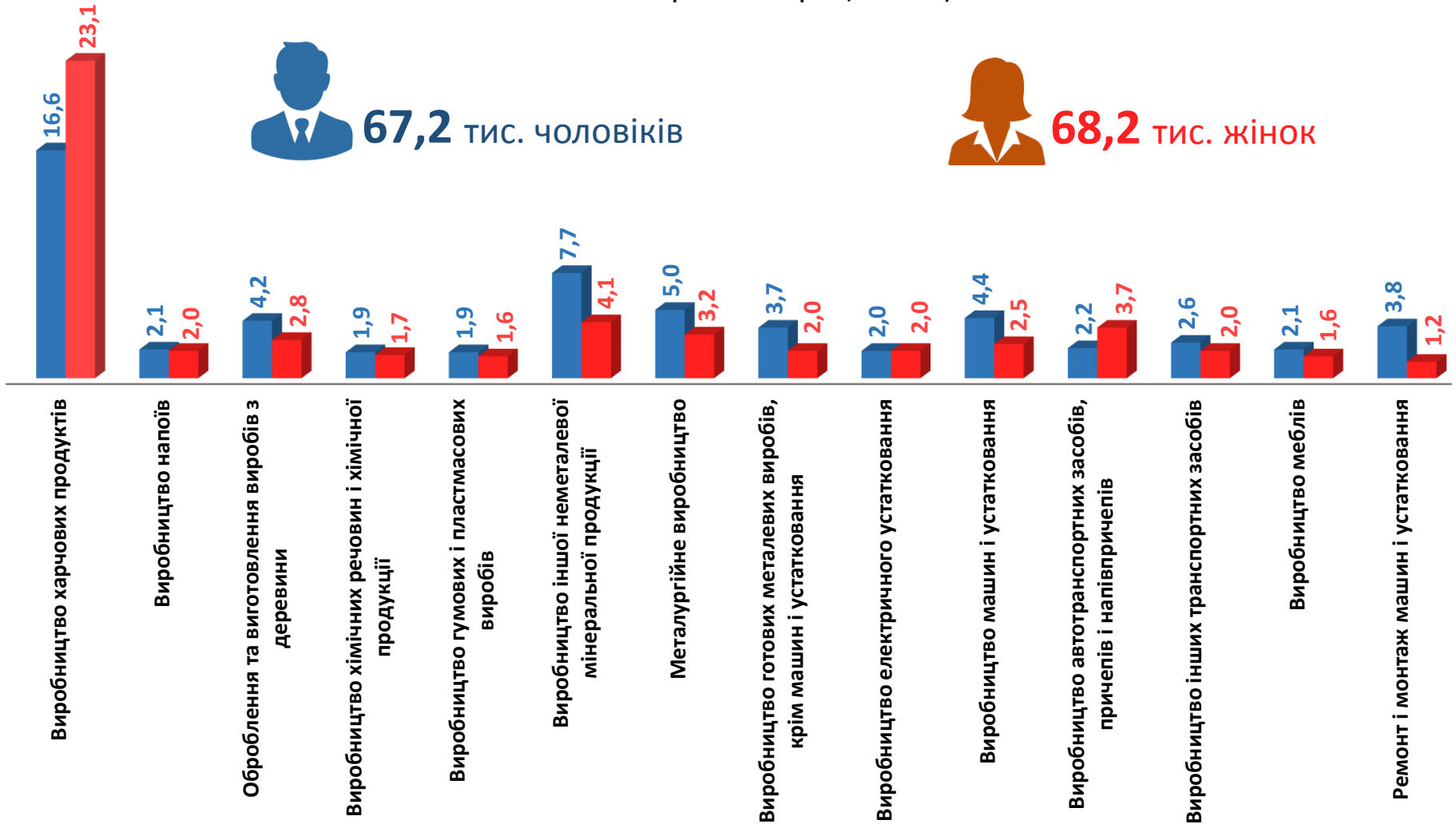


■ кількість вакансій, тис. од.

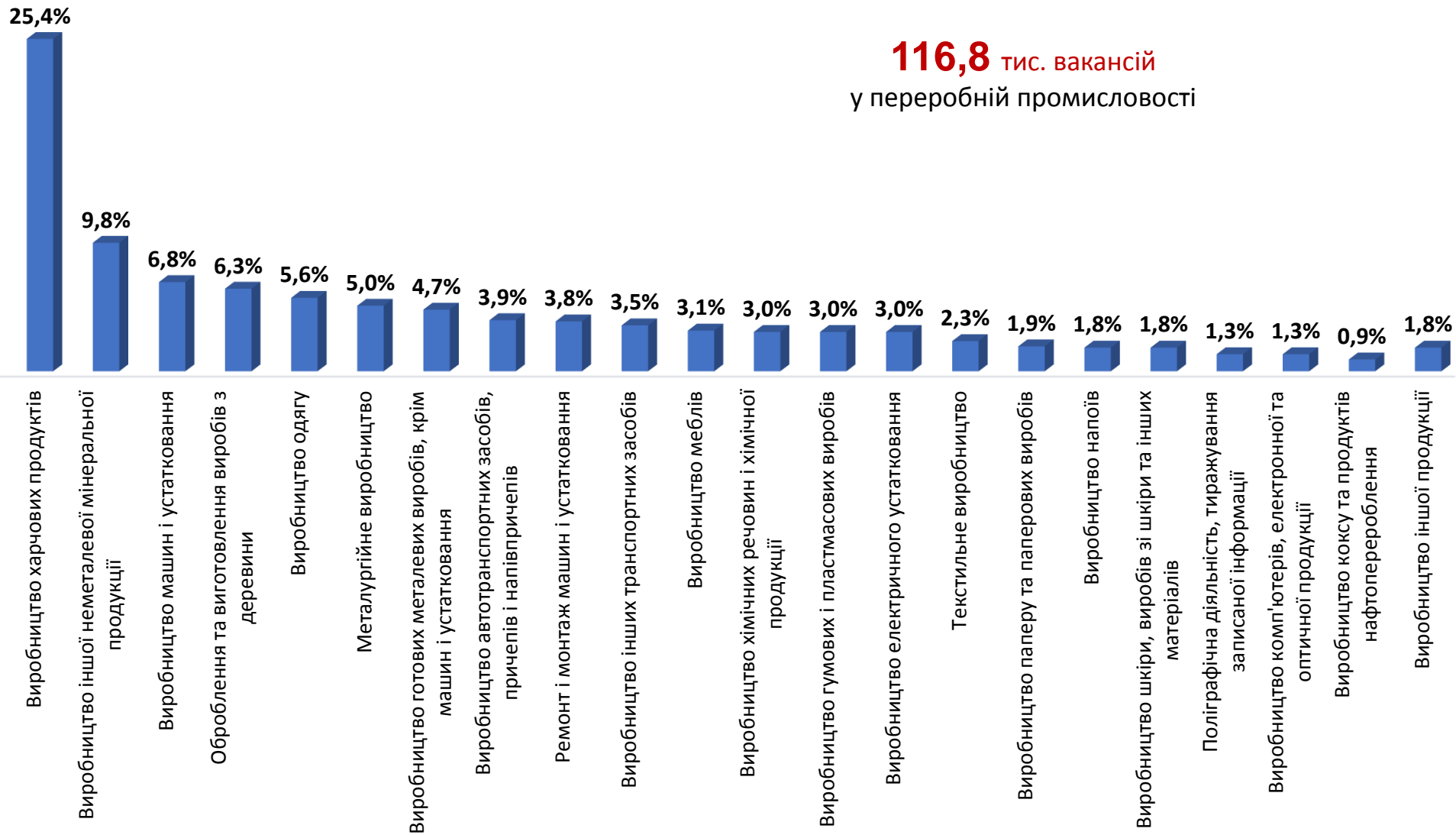
■ кількість безробітних, тис. осіб

Кількість безробітних за статтю

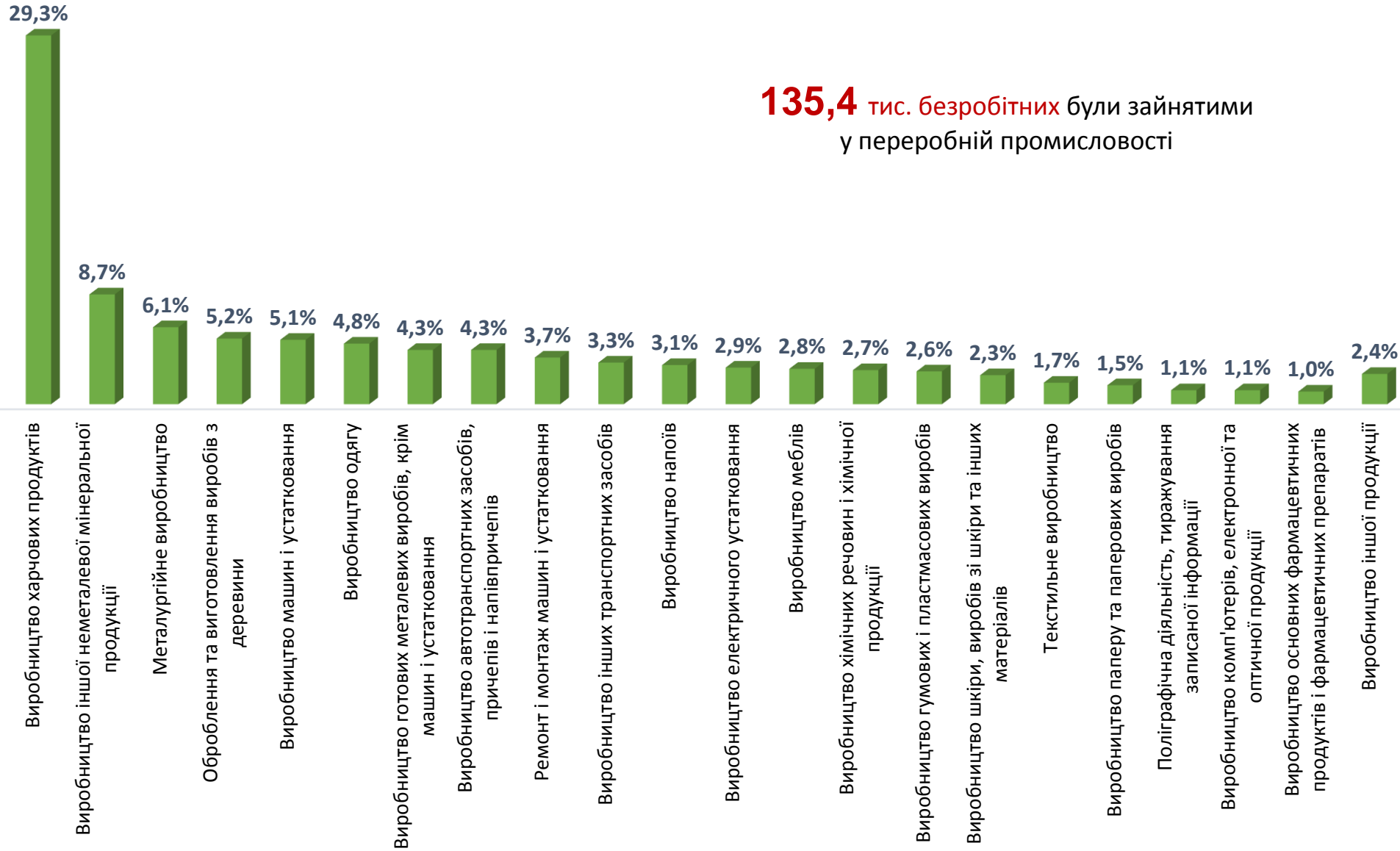
(за статтю та окремими видами переробної промисловості підприємств, на яких вони раніше працювали)



Структура вакансій за видами переробної промисловості, %



Структура безробітних за видами переробної промисловості, %



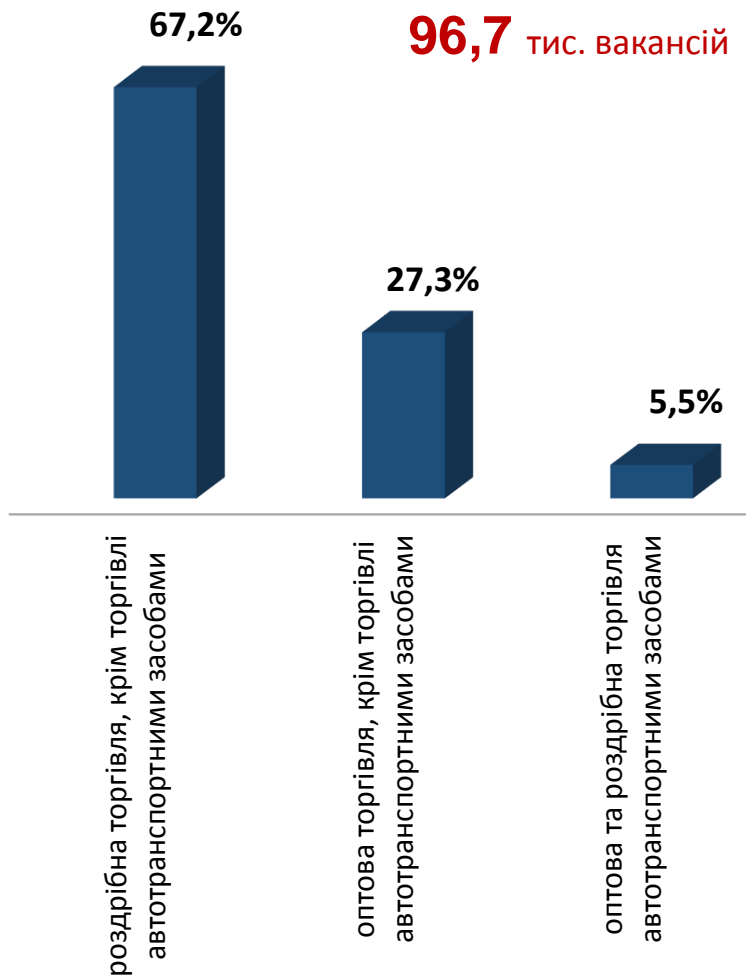
Кількість вакансій та кількість безробітних за видами оптової та роздрібної торгівлі



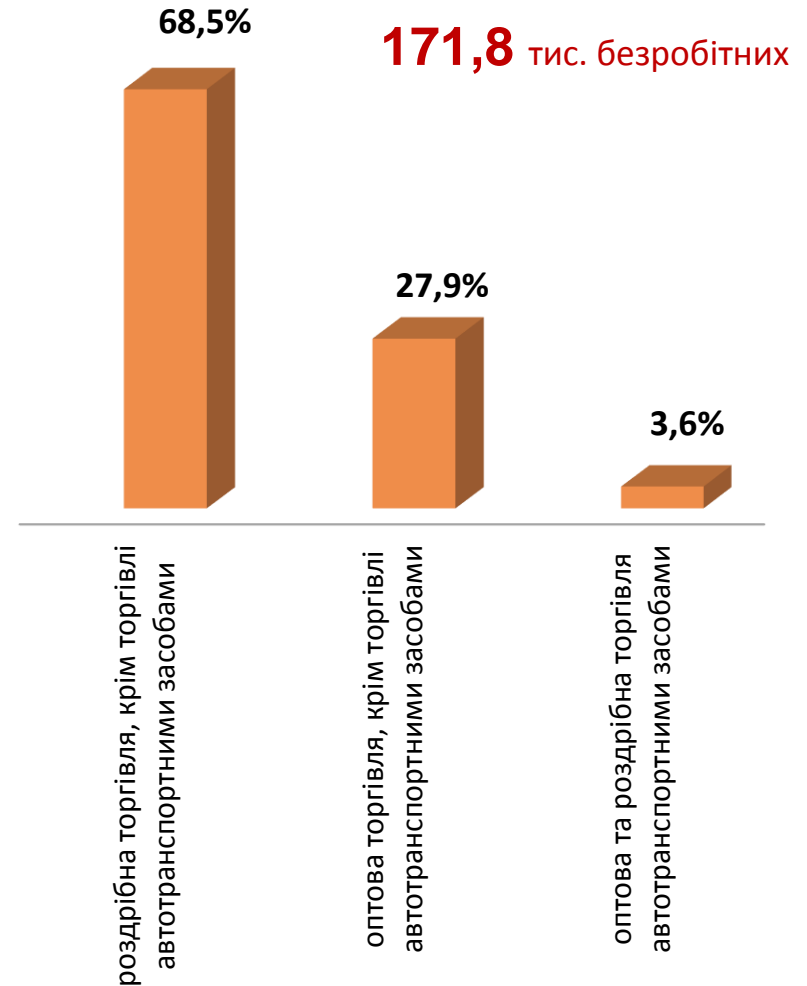
■ Кількість вакансій, тис. одиниць

■ Кількість безробітних, тис. осіб

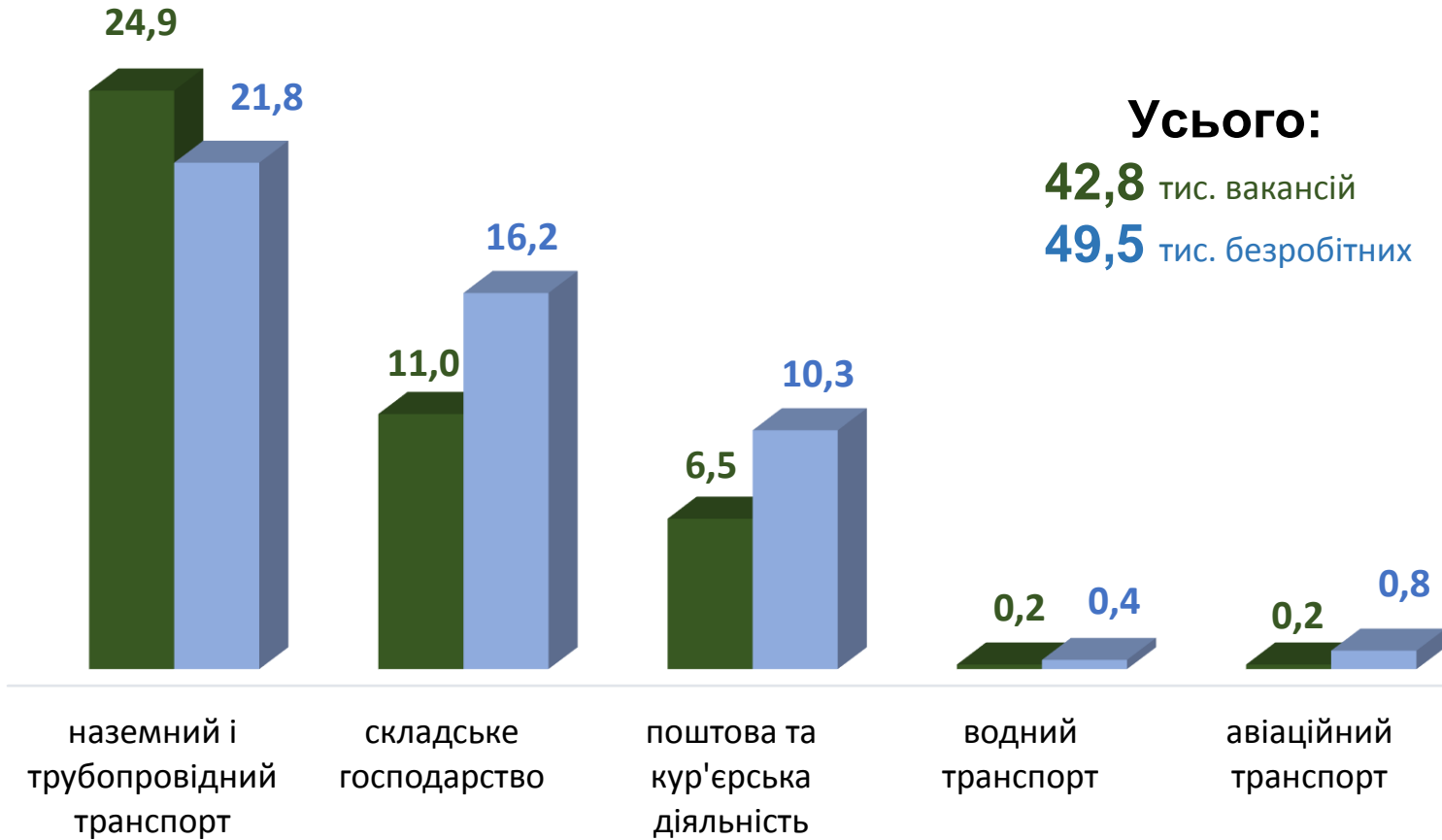
Структура вакансій за видами оптової та роздрібної торгівлі, %



Структура безробітних за видами оптової та роздрібної торгівлі, %



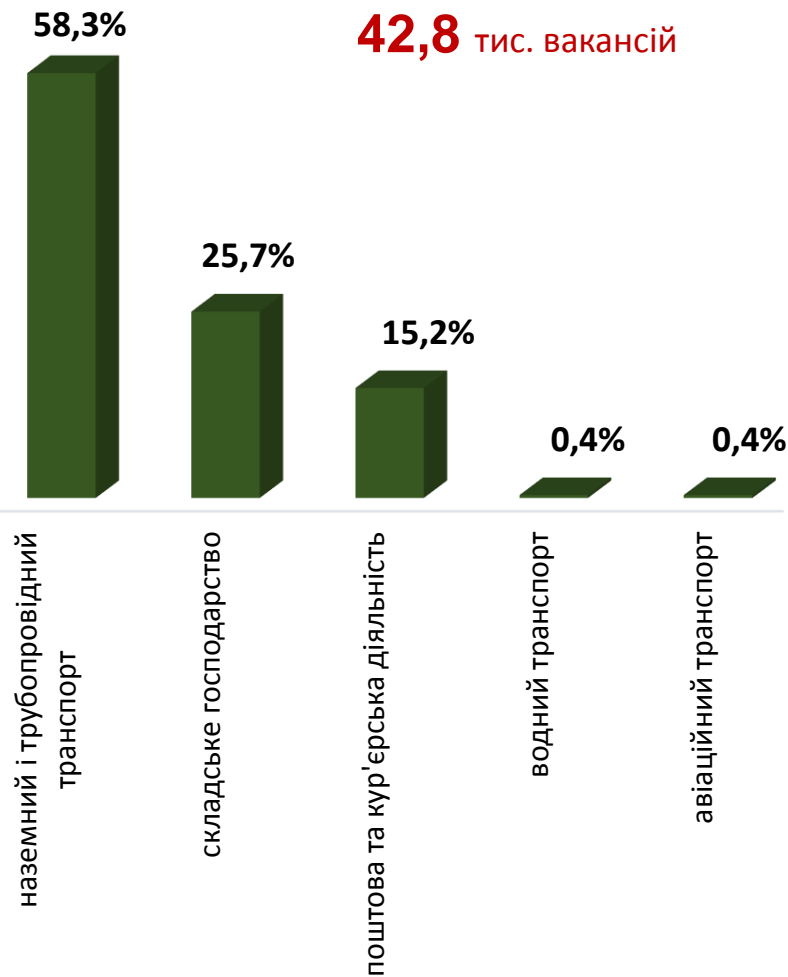
Кількість вакансій та кількість безробітних у сфері транспорту



■ кількість вакансій, одиниць ■ кількість безробітних, осіб

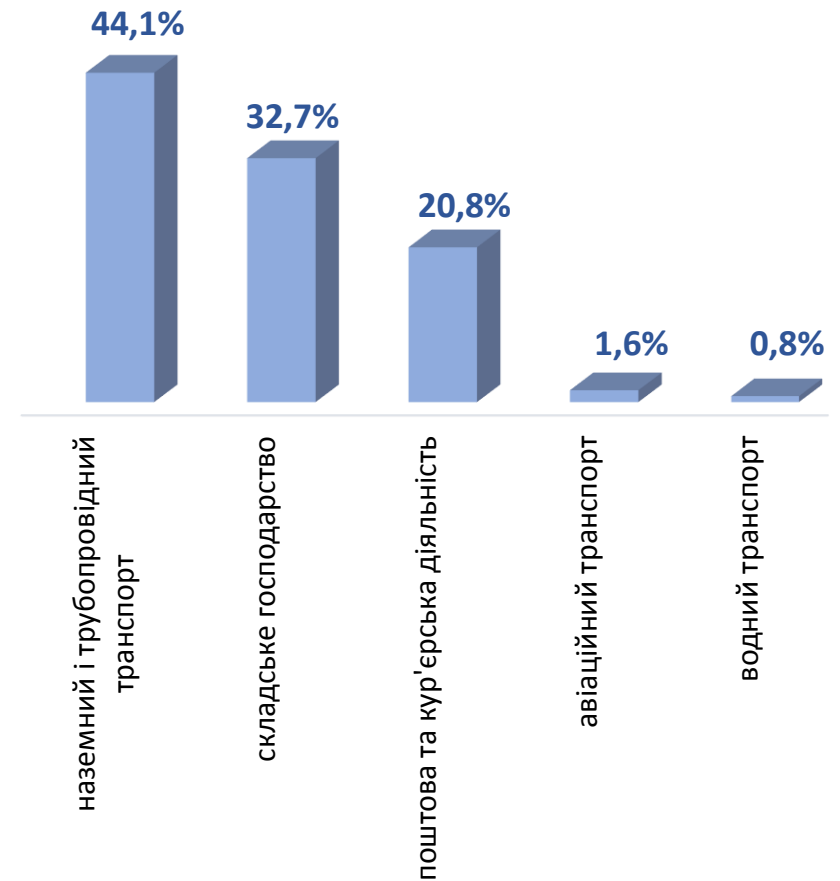
Структура вакансій, % у сфері траспорту

42,8 тис. вакансій



Структура безробітних, % у сфері траспорту

49,5 тис. безробітних

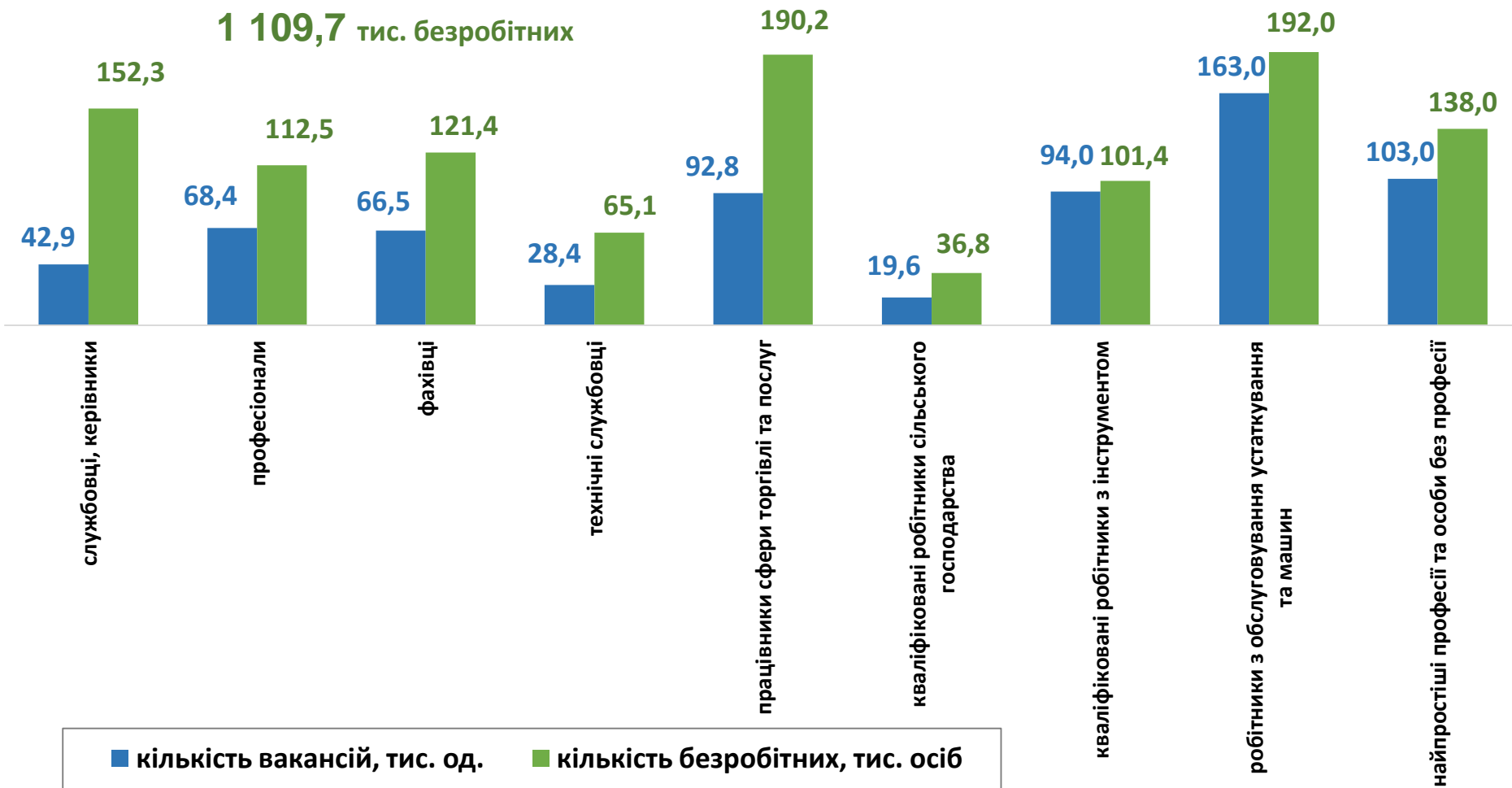


Кількість вакансій та кількість безробітних за професійними групами

Усього:

678,6 тис. вакансій

1 109,7 тис. безробітних



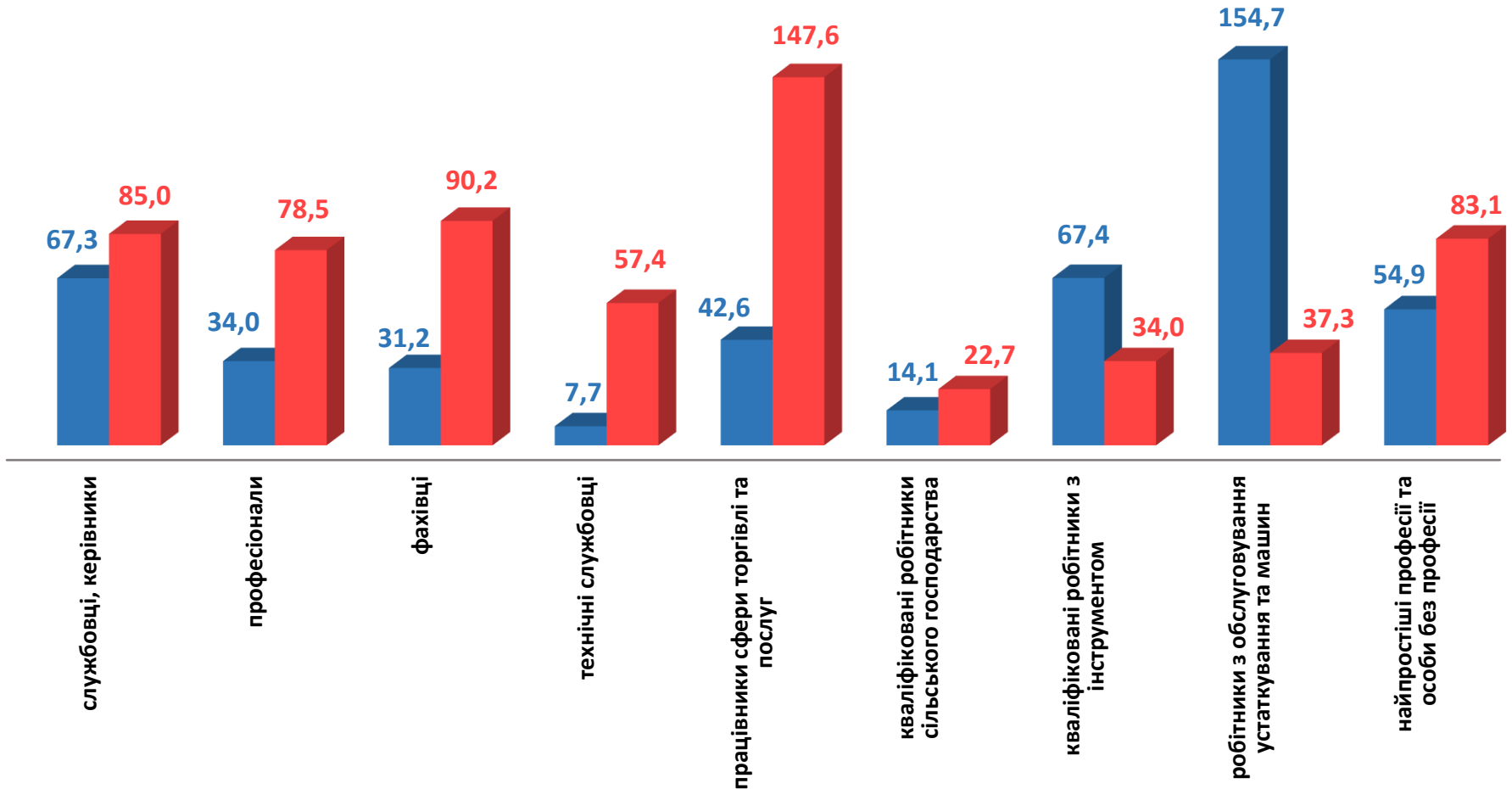
Кількість безробітних за статтю за статтю та професійними групами



473,9 тис. чоловіків



635,8 тис. жінок



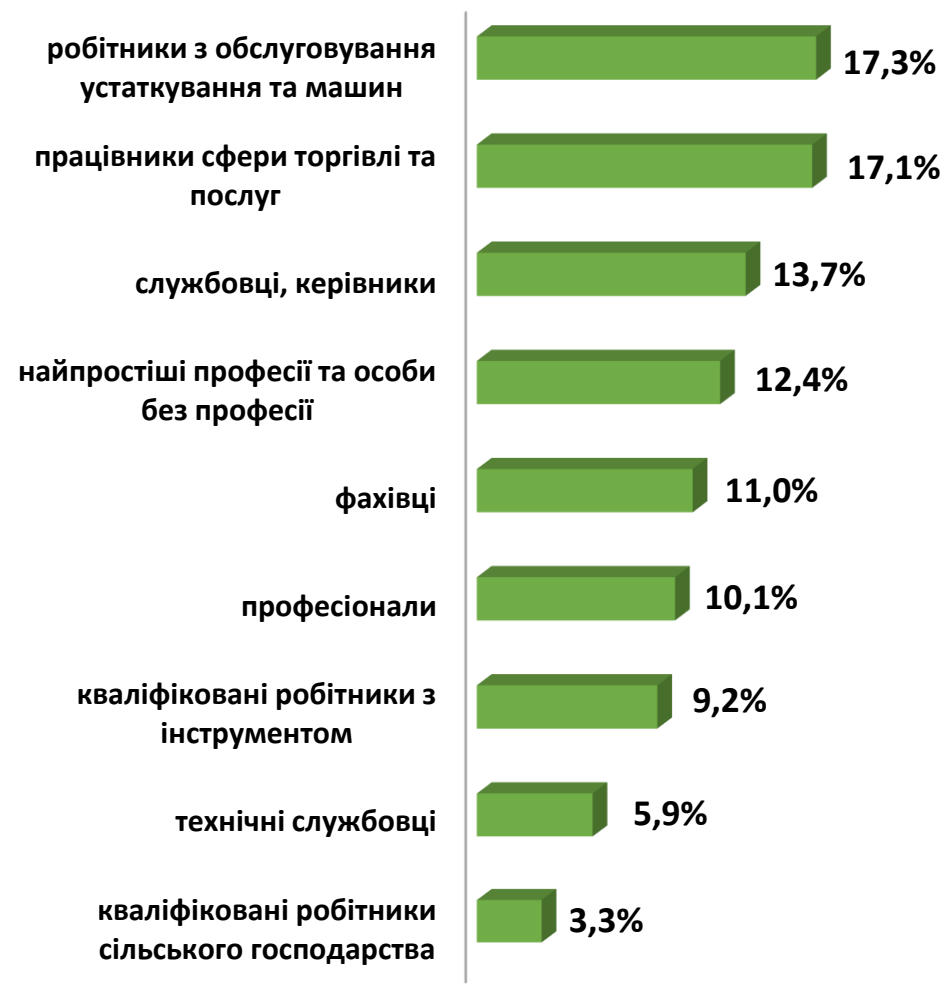


Попит та пропозиція на зареєстрованому
ринку праці у січні-листопаді 2021 року

Структура вакансій за професійними групами, %



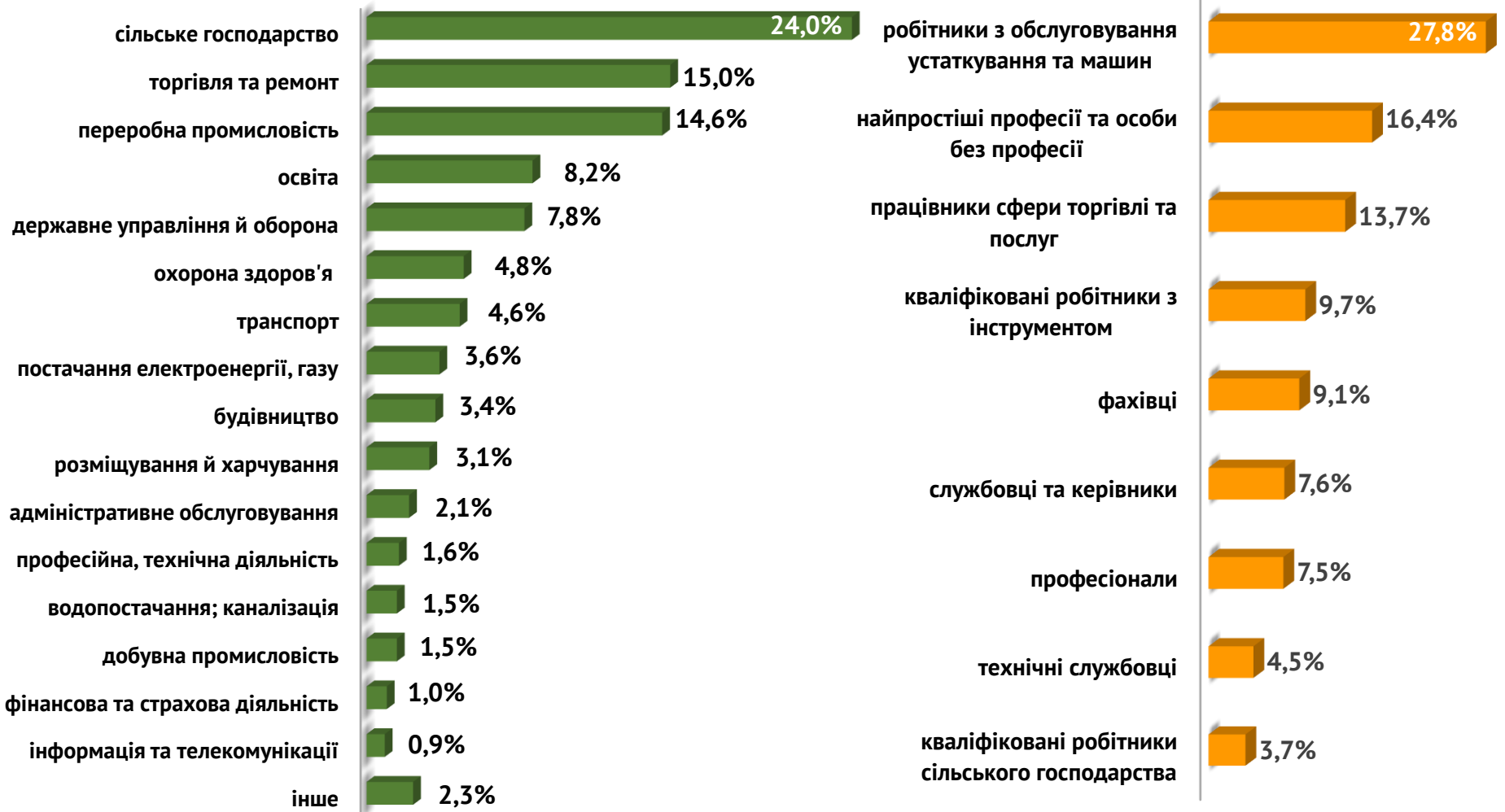
Структура безробітних за професійними групами, %



Структура працевлаштованих безробітних, %

За видами економічної діяльності

За професійними групами



Структура працевлаштованих безробітних, % за статтю та видами економічної діяльності



ЧОЛОВІКИ



ЖІНКИ



Структура працевлаштованих безробітних, % за статтю та професійними групами



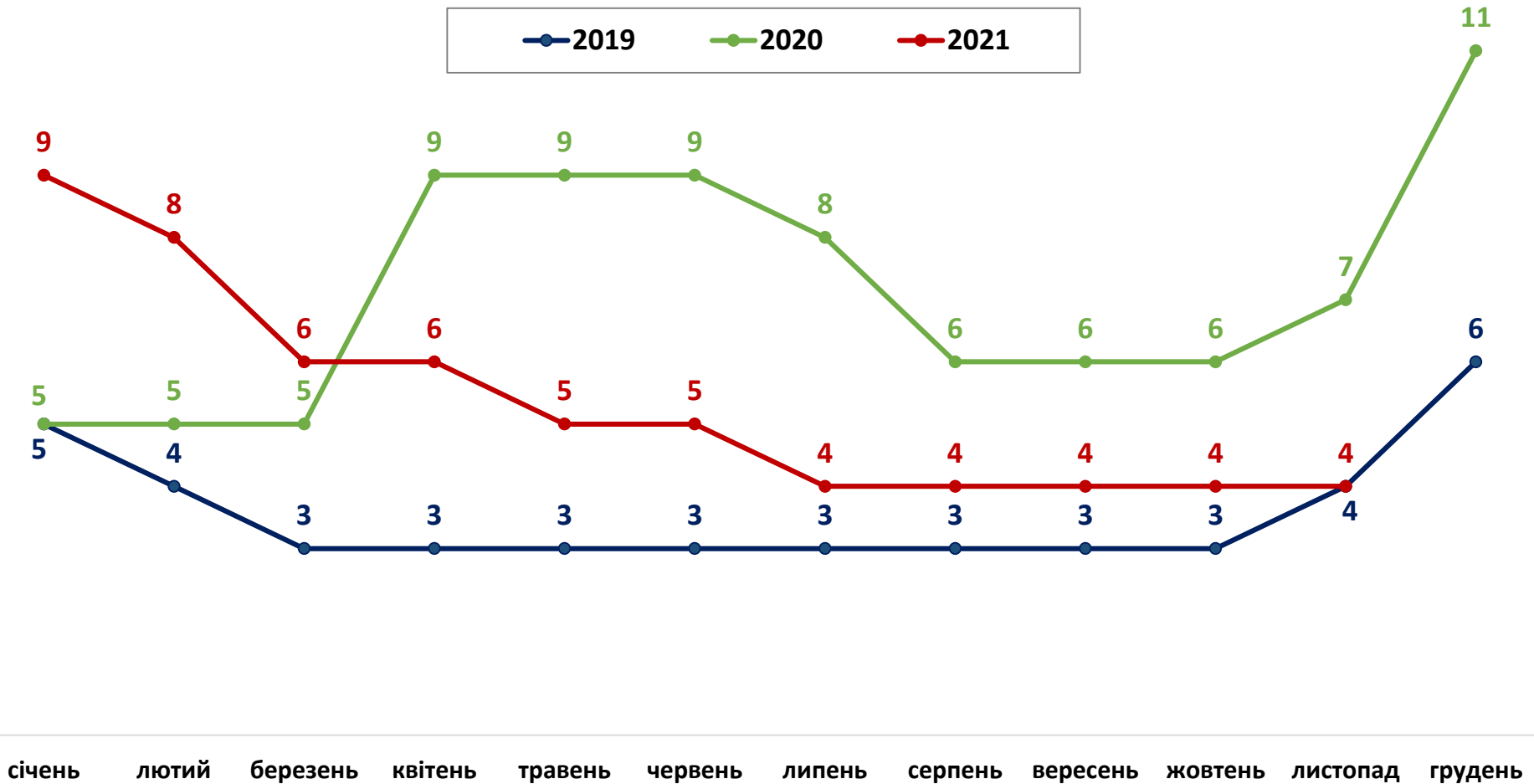
ЧОЛОВІКИ



ЖІНКИ



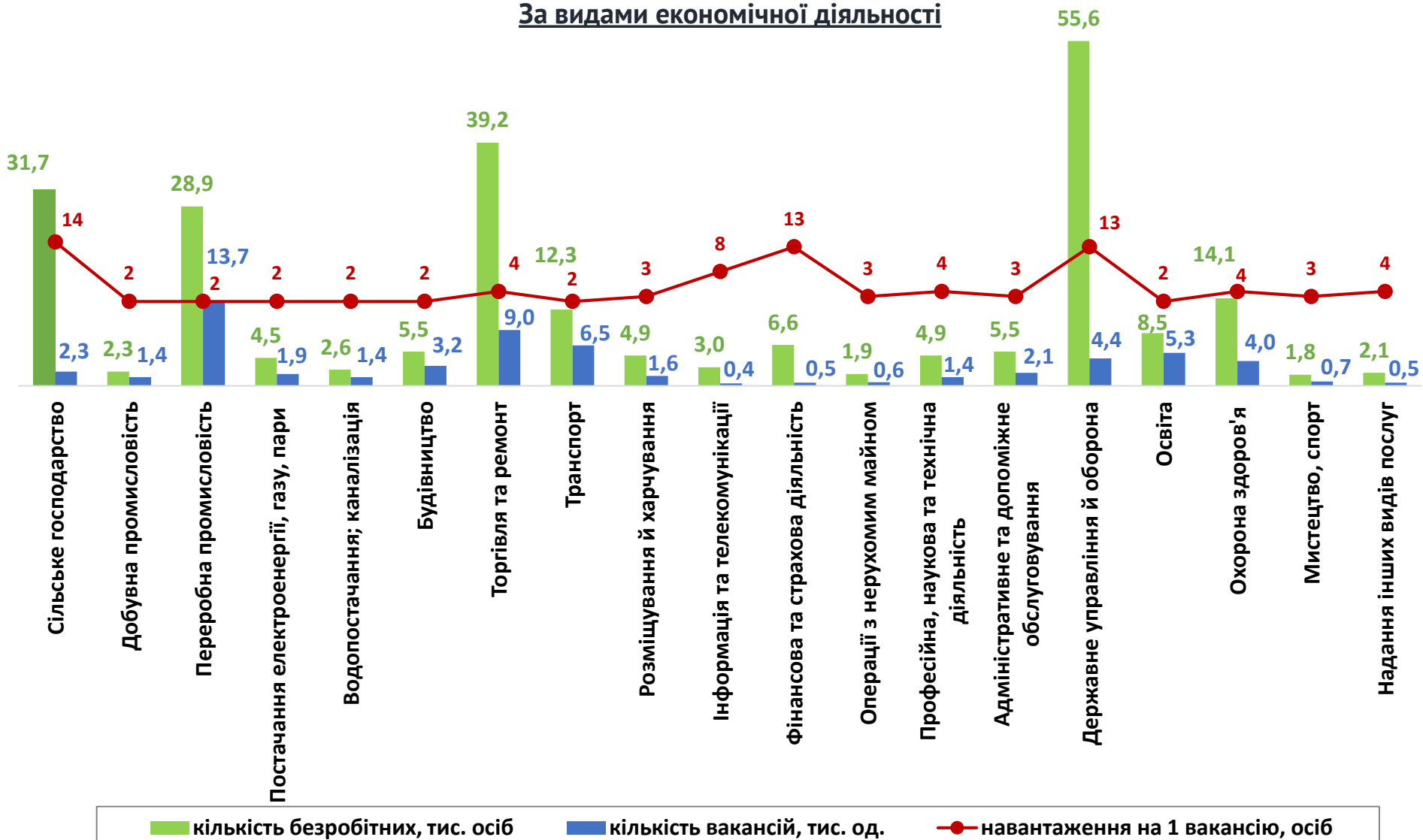
Кількість претендентів на 1 вакансію, станом на кінець місяця, осіб



Попит та пропозиція на зареєстрованому
ринку праці у січні-листопаді 2021 року

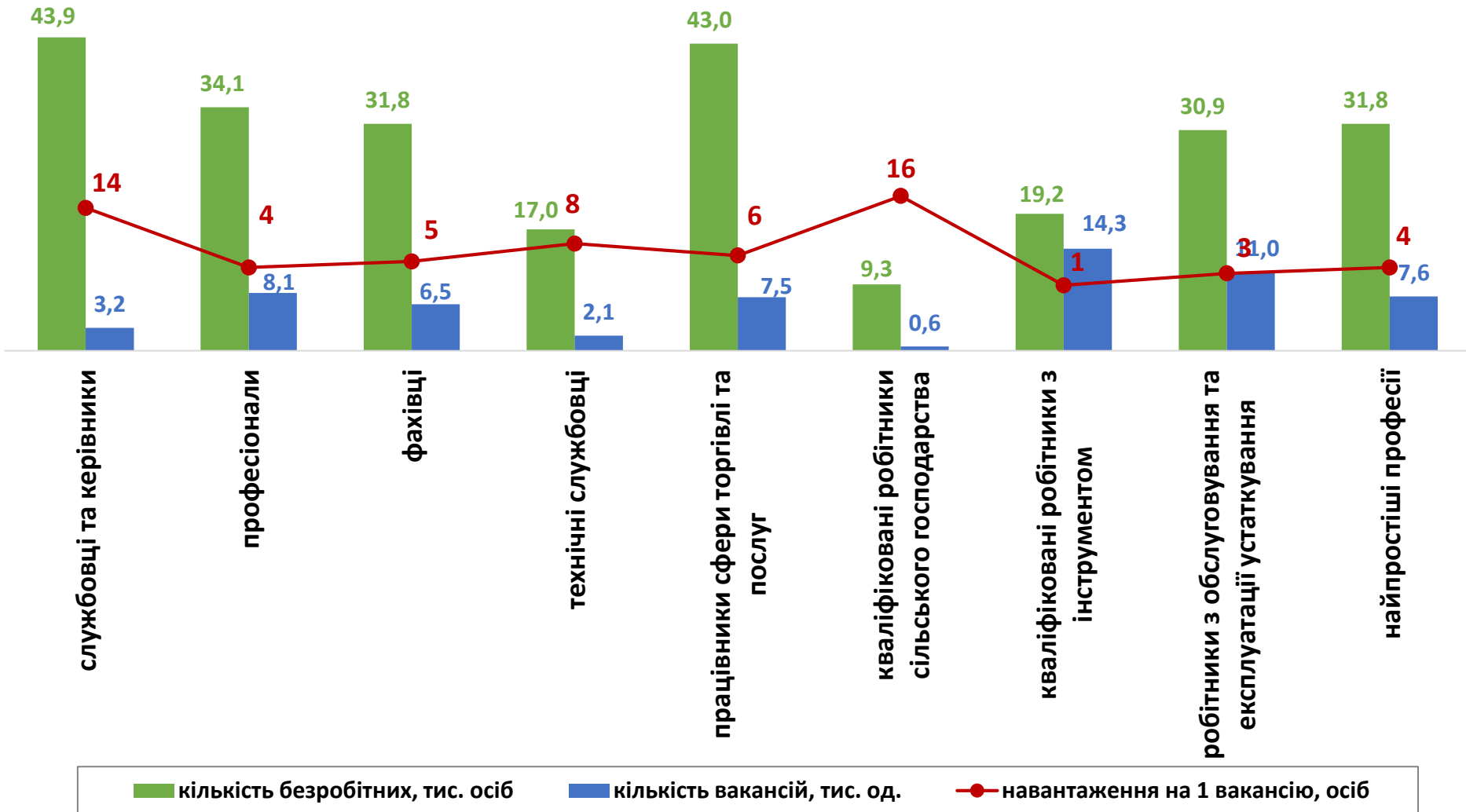
Кількість зареєстрованих безробітних, кількість вакансій та кількість претендентів на 1 вакансію, станом на 1 грудня 2021 р.

За видами економічної діяльності



Кількість зареєстрованих безробітних, кількість вакансій та кількість претендентів на 1 вакансію, станом на 1 грудня 2021 р.

За професійними групами



**Професії, за якими кількість вакансій є найбільшою, станом на 1 грудня 2021 року
за професійними групами **ТОП-10****

Службовці та керівники

- менеджер (управитель) із збуту
- головний бухгалтер
- майстер
- менеджер (управитель)
- начальник відділу поштового зв'язку
- керівник гуртка
- начальник відділу
- завідувач господарства
- майстер дільниці
- виконавець робіт

Професіонали, фахівці

- бухгалтер
- сестра медична (брат медичний)
- вчитель закладу загальної середньої освіти
- фахівець
- спеціаліст державної служби (місцевого самоврядування)
- вихователь
- інженер
- лікар загальної практики-сімейний лікар
- електрик дільниці
- інспектор



Попит та пропозиція на зареєстрованому ринку праці у січні-листопаді 2021 року

Професії, за якими кількість вакансій є найбільшою, станом на 1 грудня 2021 року за професійними групами **ТОП-10**

Технічні службовці

- касир торговельного залу
- листоноша (поштар)
- адміністратор
- оператор поштового зв'язку
- оператор комп'ютерного набору
- оператор диспетчерської служби
- секретар
- діловод
- касир (на підприємстві, в установі, організації)
- оператор телекомунікаційних послуг

Працівники сфери торгівлі та послуг

- продавець продовольчих товарів
- кухар
- продавець-консультант
- охоронник
- продавець непродовольчих товарів
- офіціант
- помічник вихователя
- поліцейський (за спеціалізаціями)
- бармен
- молодша медична сестра (молодший медичний брат) (санітар, ванітар-прибиральник, санітар-буфетник та ін.)

Професії, за якими кількість вакансій є найбільшою, станом на 1 грудня 2021 року за професійними групами **ТОП-10**

Кваліфіковані робітники сільського господарства

- робітник зеленого будівництва
- робітник з комплексного обслуговування сільськогосподарського виробництва
- робітник з догляду за тваринами
- оператор машинного доїння
- лісоруб
- птахівник
- тваринник
- дояр
- садівник
- робітник фермерського господарства

Кваліфіковані робітники з інструментом

- швачка
- електрик з ремонту та обслуговування електроустаткування
- слюсар-ремонтник
- електрогазозварник
- слюсар-сантехнік
- слюсар з ремонту колісних транспортних засобів
- монтер колії
- муляр
- робітник з комплексного обслуговування й ремонту будинків
- пекар



**Професії, за якими кількість вакансій є найбільшою, станом на 1 грудня 2021 року
за професійними групами **ТОП-10****

Робітники з обслуговування устаткування

- водій автотранспортних засобів
- токар
- тракторист
- оператор котельні
- машиніст (кочегар) котельної
- водій навантажувача
- машиніст екскаватора
- оператор заправних станцій
- оператор верстатів з програмним керуванням
- фрезерувальник

Найпростіші професії

- підсобний робітник
- вантажник
- прибиральник службових приміщень
- двірник
- укладальник-пакувальник
- робітник з комплексного прибирання та утримання будинків з прилеглими територіями
- комірник
- прибиральник територій
- прибиральник виробничих приміщень
- сторож

Професії, по яких чисельність безробітних є найбільшою, станом на 1 грудня 2021 року

ТОП-20

- підсобний робітник
- продавець продовольчих товарів
- водій автотранспортних засобів
- бухгалтер
- спеціаліст державної служби (місцевого самоврядування)
- продавець непродовольчих товарів
- прибиральник службових приміщень
- тракторист-машиніст сільськогосподарського (лісогосподарського) виробництва
- охоронник
- кухар
- продавець-консультант
- сторож
- головний бухгалтер
- фахівець
- молодша медична сестра (молодший медичний брат) (санітар, ванітар-прибиральник, санітар-буфетник та ін.)
- робітник з комплексного обслуговування сільськогосподарського виробництва
- сестра медична (брат медичний)
- менеджер (управитель) із збуту
- листоноша (поштар)
- вчитель закладу загальної середньої освіти

Професії, по яких чисельність безробітних за статтю є найбільшою,
станом на 1 грудня 2021 року

ТОП-10



Чоловіки

- водій автотранспортних засобів
- тракторист-машиніст сільськогосподарського (лісогосподарського) виробництва
- підсобний робітник
- охоронник
- сторож
- тракторист
- слюсар-ремонтник
- спеціаліст державної служби (місцевого самоврядування)
- вантажник
- робітник з комплексного обслуговування сільськогосподарського виробництва



Жінки

- продавець продовольчих товарів
- бухгалтер
- підсобний робітник
- прибиральник службових приміщень
- спеціаліст державної служби (місцевого самоврядування)
- продавець непродовольчих товарів
- кухар
- продавець-консультант
- головний бухгалтер
- молодша медична сестра (молодший медичний брат) (санітар, ванітар-прибиральник, санітар-буфетник та ін.)



Попит та пропозиція на зареєстрованому ринку праці у січні-листопаді 2021 року

✓ Професії, за якими спостерігався найбільший дефіцит вакансій серед усіх професій (за Класифікатором професій),
✓ станом на 1 грудня 2021 року

✓ Професії, за якими спостерігався найбільший дефіцит кадрів серед усіх професій (за Класифікатором професій),
станом на 1 грудня 2021 року

- ✓ підсобний робітник
- ✓ продавець продовольчих товарів
- ✓ спеціаліст державної служби (місцевого самоврядування)
- ✓ бухгалтер
- ✓ продавець непродовольчих товарів
- ✓ тракторист-машиніст сільськогосподарського (лісогосподарського) виробництва
- ✓ прибиральник службових приміщень
- ✓ водій автотранспортних засобів
- ✓ охоронник
- ✓ продавець-консультант
- ✓ кухар
- ✓ сторож
- ✓ фахівець
- ✓ робітник з комплексного обслуговування сільськогосподарського виробництва
- ✓ молодша медична сестра (молодший медичний брат)
- ✓ менеджер (управитель) із збуту
- ✓ листоноша (поштар)
- ✓ начальник відділу
- ✓ економіст
- ✓ адміністратор

- ✓ електрик з ремонту та обслуговування електроустаткування
- ✓ токар
- ✓ лікар загальної практики-сімейний лікар
- ✓ швачка
- ✓ слюсар-сантехнік
- ✓ вантажник
- ✓ робітник з комплексного прибирання та утримання будинків з прилеглими територіями
- ✓ слюсар з ремонту рухомого складу
- ✓ машиніст екскаватора
- ✓ фрезерувальник
- ✓ слюсар-електрик з ремонту електроустаткування
- ✓ слюсар з ремонту колісних транспортних засобів
- ✓ монтер колії
- ✓ водій тролейбуса
- ✓ складач поїздів
- ✓ оглядач-ремонтник вагонів
- ✓ вчитель-дефектолог
- ✓ електрик контактної мережі
- ✓ інспектор (пенітенціарна система)
- ✓ слюсар аварійно-відновлювальних робіт