



# ДІЯЛЬНІСТЬ ДЕРЖАВНОЇ СЛУЖБИ ЗАЙНЯТОСТІ У СІЧНІ-ЛИСТОПАДІ 2023 РОКУ

[www.dcz.gov.ua](http://www.dcz.gov.ua)



## Діяльність Державної служби зайнятості

### Щодо надання послуг Державною службою зайнятості.

Послугами Державної служби зайнятості у січні-листопаді 2023 року скористалися 638,2 тис. осіб, з них 463,9 тис. зареєстрованих безробітних. Отримували допомогу 307,7 тис. осіб.

За сприяння центрів зайнятості у січні-листопаді 2023 року працевлаштовано 226,8 тис. осіб, у тому числі 151,5 тис. зареєстрованих безробітних.

За видами економічної діяльності, у січні-листопаді 2023 року найбільше громадян працевлаштовано: у сфері торгівлі (18%), у переробній промисловості (16%), в освіті (13%), у сільському господарстві (11%), в державному управлінні та обороні (8%), в охороні здоров'я та соц. допомозі (8%).

За професійними групами найбільше працевлаштовано:

- робітників з обслуговування, експлуатації устаткування та машин – 19% всіх працевлаштованих (оператор котельні, водій, машиніст (кочегар) котельної, тракторист, оператор заправних станцій, складальник, дорожній робітник, машиніст насосних установок, кочегар-випалювач, апаратник хімоводоочищення, водій навантажувача, токарь);

- працівників сфери торгівлі та послуг – 19% всіх працевлаштованих (продавець продовольчих та непродовольчих товарів, продавець-консультант, кухар, охоронник, молодша медична сестра, соціальний робітник, помічник вихователя, бармен, офіціант, бариста, покоївка);

- представників найпростіших професій – 18% (підсобний робітник, прибиральник службових/виробничих приміщень, сторож, укладальник-пакувальник, робітник з благоустрою, вантажник, опалювач, кухонний робітник, двірник, вагар, робітник з комплексного прибирання та утримання будинків, мийник посуду);

- фахівців – 10% (бухгалтер, сестра медична, асистент вчителя, вихователь, інспектор з кадрів, диспетчер, асистент вихователя закладу дошкільної освіти).

У січні-листопаді 2023 року за сприяння Державної служби зайнятості 31,2 тис. безробітних проходили професійне навчання. Ваучер на навчання отримали 17,8 тис. осіб.

До громадських та інших робіт тимчасового характеру залучено 23,3 тис. осіб. Здійснено направлень безробітних для участі у суспільно корисних роботах 69,2 тисяч.



Станом на 1 грудня 2023 року мали статус безробітного 95,4 тис. осіб.

За статтю: у загальній кількості зареєстрованих безробітних, чоловіки становили – 24,0 тис. осіб (або 25%), жінки – 71,4 тис. осіб (або 75%).

За віковими групами: 23% зареєстрованих безробітних були у віці до 35 років; 30% – у віці від 35 до 44 років; 30% – у віці від 45 до 55 років; 17% – понад 55 років.

За освітою: 44% зареєстрованих безробітних мали вищу освіту, 36% – професійно-технічну, 20% – загальну середню освіту.

За видами економічної діяльності: серед зареєстрованих безробітних 19% раніше були зайняті у державному управлінні, обороні, обов'язковому соціальному страхуванні, 19% у сфері торгівлі, 13% – у переробній промисловості, 13% – у сільському, лісовому та рибному господарстві.

За професійними групами, серед зареєстрованих безробітних найбільше становили:

- працівники сфери торгівлі та послуг – 23% (продавець продовольчих та непродовольчих товарів, продавець-консультант, кухар, охоронник, молодша медична сестра, соціальний робітник, офіціант, бармен, перукар, покоївка);

- представники найпростіших професій – 17% (підсобний робітник, прибиральник службових/виробничих приміщень, укладальник-пакувальник, сторож, вантажник, двірник, робітник з благоустрою, кухонний робітник, прибиральник територій, вагар, опалювач);
- робітники з обслуговування, експлуатації устаткування та машин – 10% (водій, оператор/машиніст котельні, тракторист-машиніст сільськогосподарського виробництва, оператор заправних станцій, тракторист, дорожній робітник, лаборант хімічного аналізу, машиніст крана (кранівник), токар, машиніст насосних установок);
- фахівці – 10% (сестра медична, вихователь, інспектор з кадрів, диспетчер, представник торговельний, асистент вчителя, технік-лаборант, товаровознавець, мерчендайзер, фельдшер, майстер виробничого навчання);
- технічні службовці – 9% (листоноша, касир торговельного залу, адміністратор, службовець на складі (комірник), оператор комп'ютерного набору, діловод, оператор поштового зв'язку, обліковець, секретар, касир).

## Діяльність Державної служби зайнятості



Станом на 1 грудня 2023 року загальна кількість вакансій, зареєстрованих в Державній службі зайнятості, становила 61,3 тис. одиниць.

Станом на 1 грудня 2023 року середня заробітна плата у вакансіях, які містяться у базі даних Державної служби зайнятості, становила 11 тис. грн. Зокрема, серед видів економічної діяльності найвищою заробітна плата була у сфері фінансів та страхової діяльності (24,8 тис. грн), у будівництві (13,9 тис. грн.), у державному управлінні й обороні (13,8 тис. грн), у сфері інформації та телекомунікацій (12,9 тис. грн), у переробній промисловості (12,6 тис. грн), у добувній промисловості і розробленні кар'єрів (12,5 тис. грн), у сфері водопостачання; каналізації, поводження з відходами (12,3 тис. грн), у закладах охорони здоров'я (12,0 тис. грн).

У регіональному розрізі, найбільша кількість вакансій зареєстрована в центрах зайнятості у Львівській області – 10,1 тис. вакансій, м. Києві – 7,9 тис. вакансій, у Дніпропетровській області – 4,8 тис. вакансій, у Київській області – 3,8 тис. вакансій, в Одеській – 3,5 тис. вакансій, у Хмельницькій області – 2,8 тис. вакансій.

За видами економічної діяльності, більшість вакансій налічується на підприємствах переробної промисловості (21%), в оптовій та роздрібній торгівлі (16%), на транспорті та пошті (11%), у сфері освіти (9%), у сфері охорони здоров'я та наданні соціальної допомоги (8%), у державному управлінні та обороні (7%).

У професійному розрізі, найбільше вакансій подано для працевлаштування:

- кваліфікованих робітників з інструментом – 22% всіх поданих вакансій (швачка, електрик з ремонту та обслуговування електроустаткування, слюсар-ремонтник, слюсар-сантехнік, електрогазозварник, слюсар з ремонту колісних транспортних засобів, пекар, маляр);
- робітників з обслуговування, експлуатації устаткування та машин – 16% (водій, токарь, оператор/машиніст котельні, тракторист, водій навантажувача, оператор заправних станцій, дорожній робітник, машиніст екскаватора, фрезерувальник, оператор верстатів, машиніст крана (кранівник));
- працівників сфери торгівлі та послуг – 15% (продавець продовольчих та непродовольчих товарів, кухар, продавець-консультант, охоронник, офіціант, молодша медична сестра, бармен, помічник вихователя,



соціальний робітник, перукар, бариста);

- професіоналів – 14% (вчитель, вихователь, фармацевт, інженер, лікар загальної практики-сімейний лікар, практичний психолог, інспектор);

- некваліфікованих працівників – 11% (підсобний робітник, вантажник, прибиральник службових та виробничих приміщень, робітник з комплексного прибирання будинків, двірник, укладальник-пакувальник, робітник з благоустрою, прибиральник територій, сторож).

- фахівців – 10% (бухгалтер, сестра медична, вихователь, асистент вчителя, майстер виробничого навчання, електромеханік, електрик дільниці, асистент вихователя, механік, диспетчер).

Надання послуг  
Державною службою зайнятості  
у січні-листопаді 2023 року



❖ Отримували послуги

638 тис. осіб

❖ Працевлаштовано

227 тис. осіб

❖ Брали участь у громадських роботах та інших роботах тимчасового характеру

23 тис. осіб

❖ Здійснено направлень безробітних для участі у суспільно корисних роботах

69 тис. осіб

❖ Проходили професійне навчання

31 тис. осіб

❖ Отримали ваучер на навчання

18 тис. осіб

❖ Кількість роботодавців, які співпрацювали з центрами зайнятості

77 тис. од.

❖ Кількість вакансій

315 тис. од.

Структура працевлаштованих, (%)  
у січні-листопаді 2023 року



### За видами економічної діяльності



### За професійними групами

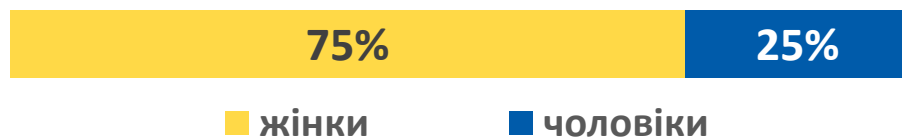




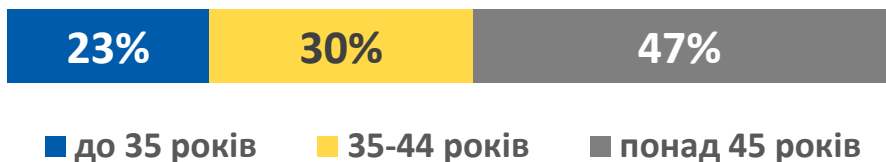
Окремі характеристики  
zareєстрованих безробітних  
станом на 1 грудня 2023 року

**КІЛЬКІСТЬ ЗАРЕЄСТРОВАНИХ БЕЗРОБІТНИХ**  
в ДСЗ – 95,4 тис. осіб (зменшення на **54%**)

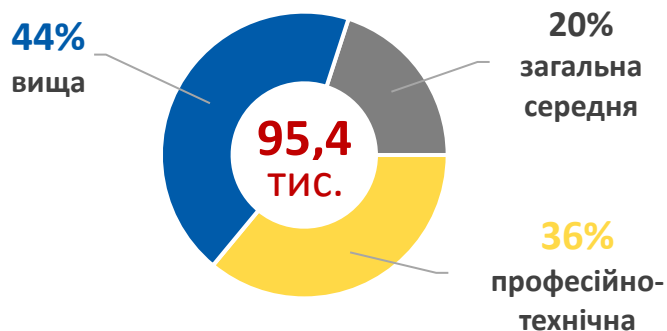
За статтю



За віковими групами



За освітою



## Особливі категорії

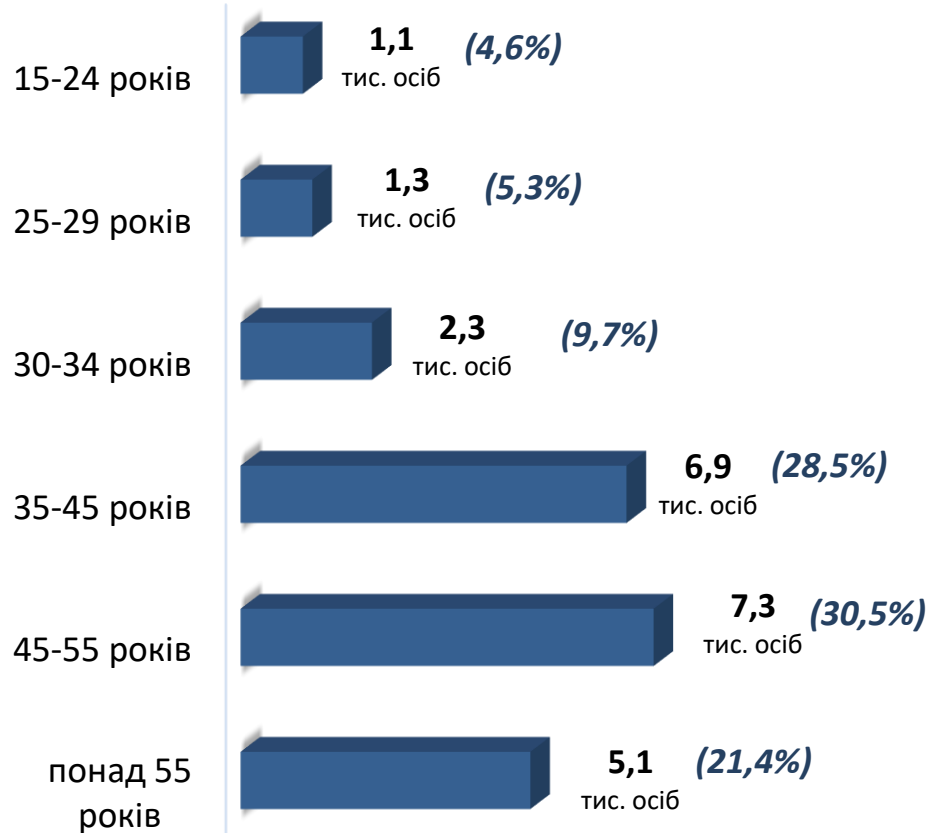
<b>2,0</b> тис. (2%)	учасники УБД
<b>8,6</b> тис. (9%)	внутрішньо переміщені особи
<b>6,6</b> тис. (7%)	особи з інвалідністю
<b>10,7</b> тис. (11%)	особи, яким залишилося 10 і менше років до пенсії
<b>1,4</b> тис. (2%)	випускники навчальних закладів



Структура зареєстрованих  
безробітних,  
станом на 1 грудня 2023 року  
(за віковими групами)



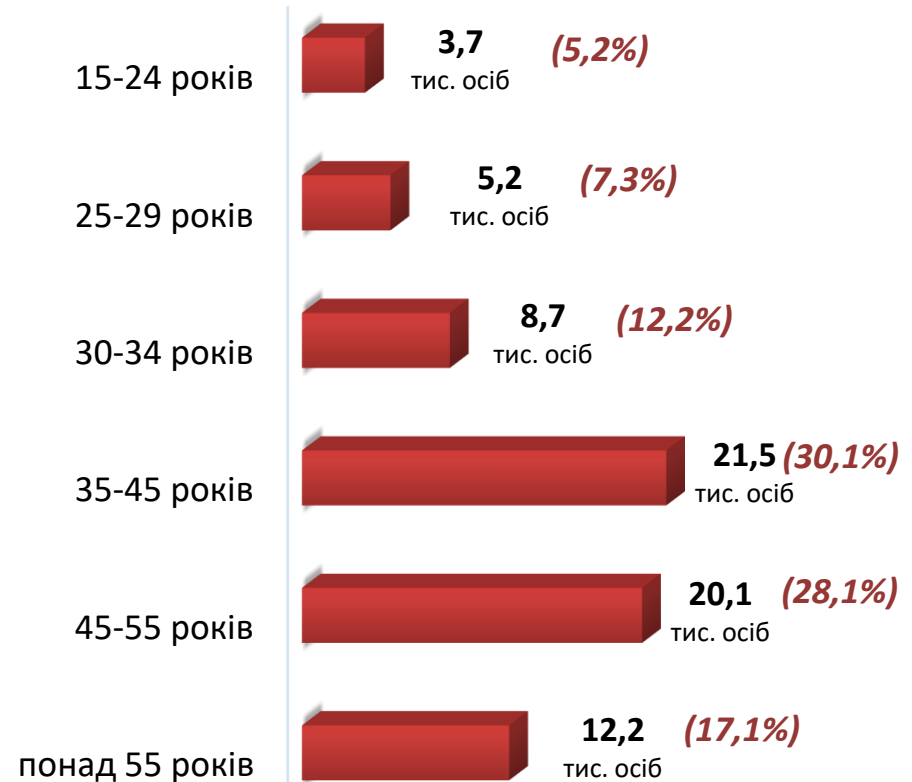
- ЧОЛОВІКИ



Всього чоловіків: 24,0 тис. осіб



- ЖІНКИ



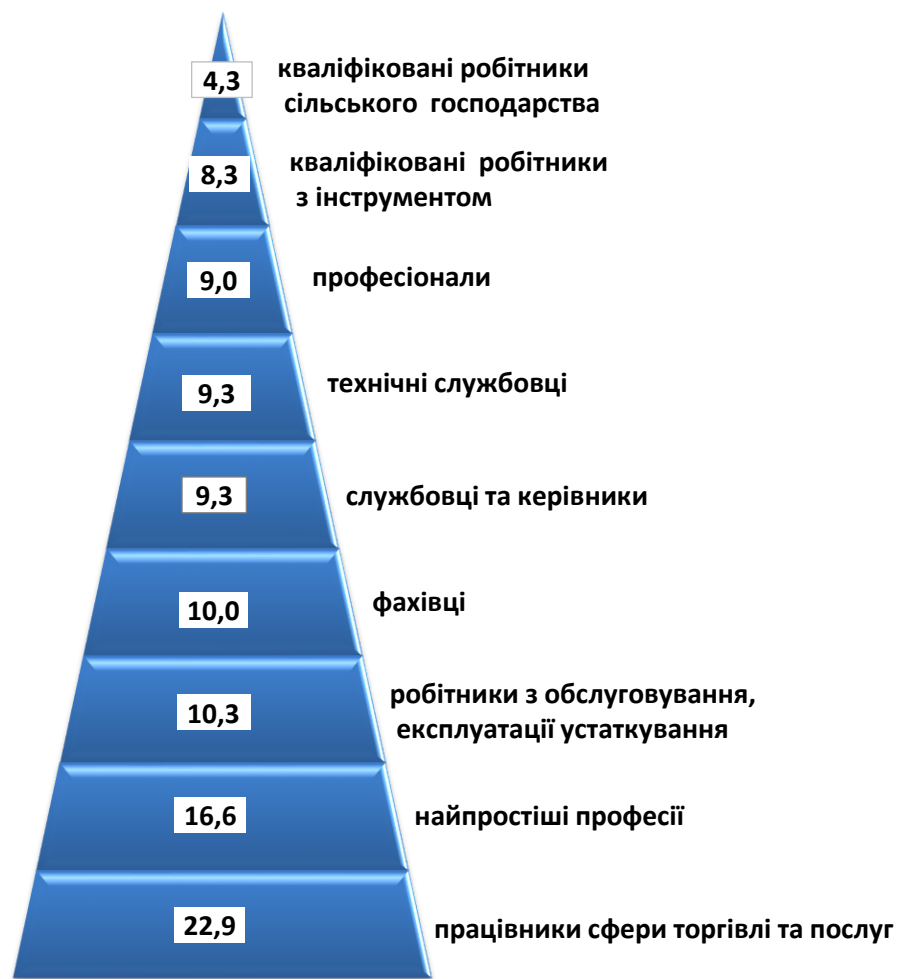
Всього жінок: 71,4 тис. осіб

Структура безробітних,  
zareєстрованих у центрах зайнятості,  
станом на 1 листопада 2023 року, %

### За видами економічної діяльності



### За професійними групами



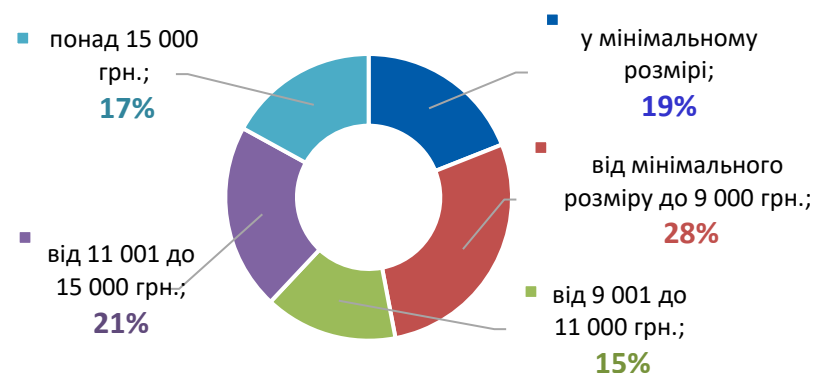


## Структура вакансій, zareєстрованих в центрах зайнятості, станом на 1 грудня 2023 року, %

### За видами економічної діяльності



### За розмірами заробітної плати



### За професійними групами

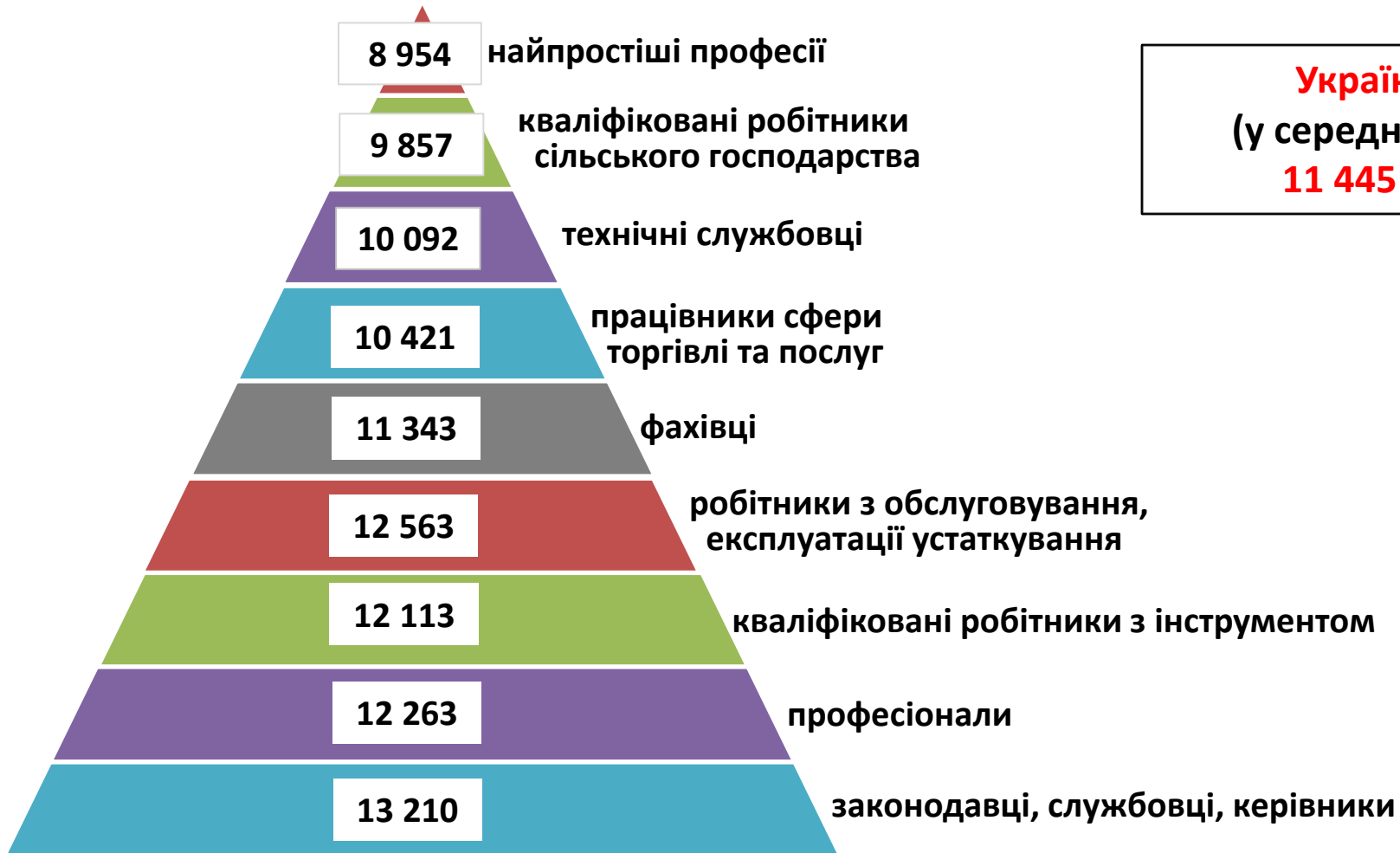




## Найбільш популярні професії на ринку праці

<b>кваліфіковані робітники з інструментом</b>	✓ ✓ ✓ ✓	швачка, електромонтер з ремонту та обслуговування електроустаткування, слюсар-ремонтник, слюсар-сантехнік,	✓ ✓ ✓ ✓	електрогазозварник, слюсар з ремонту колісних транспортних засобів, пекар, малляр
<b>робітники з обслуговування, експлуатації устаткування та машин</b>	✓ ✓ ✓ ✓ ✓	водій, токарь, оператор/машиніст котельні, тракторист, водій навантажувача, оператор заправних станцій,	✓ ✓ ✓ ✓ ✓	дорожній робітник, машиніст екскаватора, фрезерувальник, оператор верстатів, машиніст крана (кранівник)
<b>працівники сфери торгівлі та послуг</b>	✓ ✓ ✓ ✓ ✓	продавець, кухар, продавець-консультант, охоронник, офіціант, молодша медична сестра,	✓ ✓ ✓ ✓ ✓	бармен, помічник вихователя, соціальний робітник, перукар, бариста
<b>професіонали</b>	✓ ✓ ✓ ✓	вчитель, вихователь, фармацевт, інженер,	✓ ✓ ✓	лікар загальної практики – сімейний лікар, практичний психолог, інспектор
<b>некваліфіковані працівники</b>	✓ ✓ ✓ ✓	підсобний робітник, вантажник, прибиральник службових та виробничих приміщень, робітник з комплексного прибирання будинків,	✓ ✓ ✓ ✓	двірник, укладальник-пакувальник, робітник з благоустрою, прибиральник територій, сторож
<b>фахівці</b>	✓ ✓ ✓ ✓	бухгалтер, сестра медична, вихователь, асистент вчителя, майстер виробничого навчання,	✓ ✓ ✓ ✓ ✓	електромеханік, електрик дільниці, асистент вихователя, механік, диспетчер

Заробітна плата у вакансіях  
за професійними групами  
станом на 1 грудня 2023 року, грн.

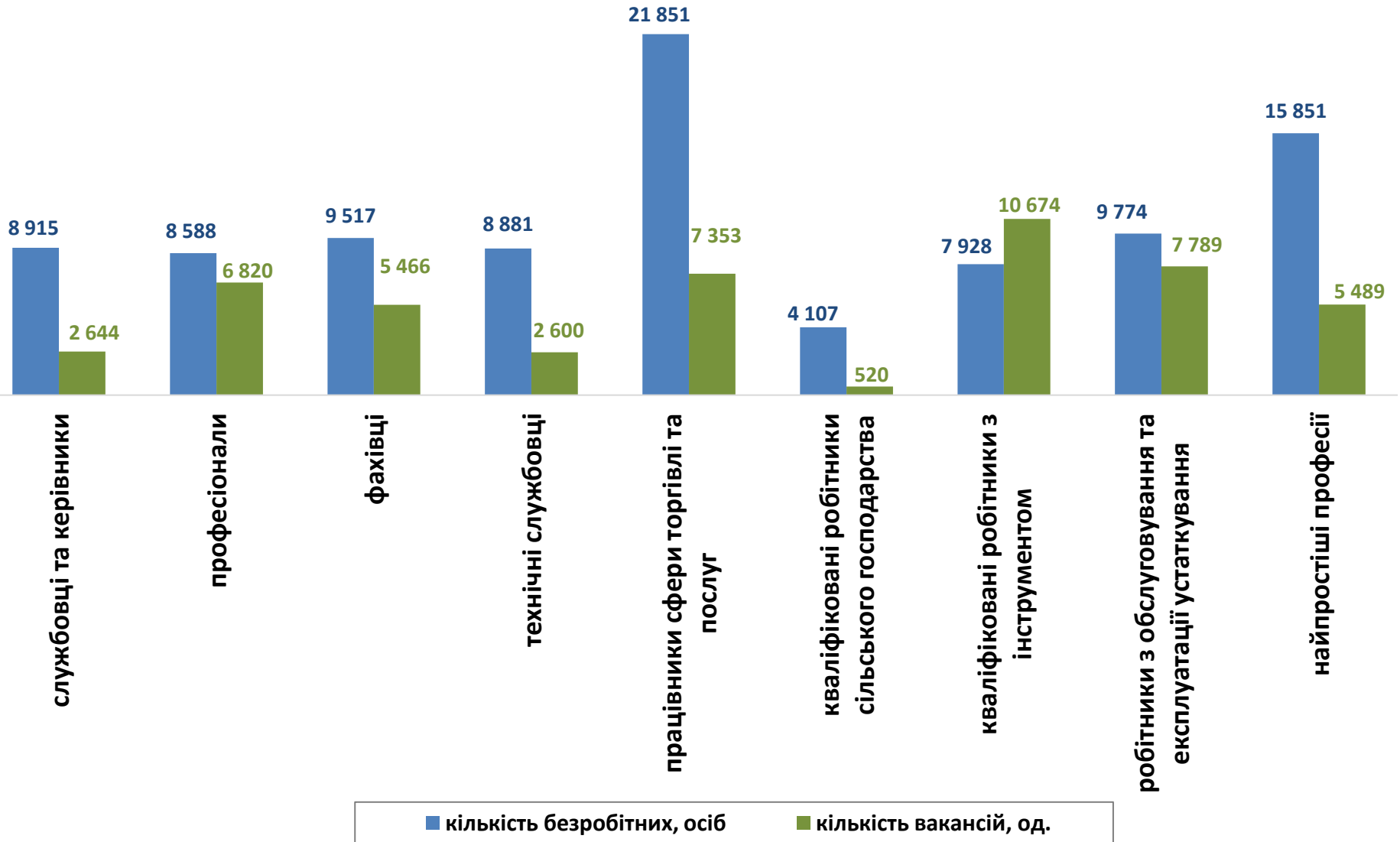


**Україна**  
**(у середньому)**  
**11 445 грн.**

Кількість зареєстрованих безробітних та кількість вакансій, станом на 1 грудня 2023 р.



За професійними групами



# Кількість зареєстрованих безробітних та кількість вакансій, станом на 1 грудня 2023 р.



## За видами економічної діяльності

