



ДІЯЛЬНІСТЬ ДЕРЖАВНОЇ СЛУЖБИ ЗАЙНЯТОСТІ У СІЧНІ-ЖОВТНІ 2023 РОКУ

www.dcz.gov.ua



Діяльність Державної служби зайнятості

Щодо надання послуг Державною службою зайнятості.

Послугами Державної служби зайнятості у січні-жовтні 2023 року скористалися 602,7 тис. осіб, з них 441,3 тис. зареєстрованих безробітних. Отримували допомогу 289,9 тис. осіб.

За сприяння центрів зайнятості у січні-жовтні 2023 року працевлаштовано 203,0 тис. осіб, у тому числі 137,8 тис. зареєстрованих безробітних.

За видами економічної діяльності, у січні-жовтні 2023 року найбільше громадян працевлаштовано: у сфері торгівлі (18%), у переробній промисловості (16%), в освіті (13%), у сільському господарстві (12%), в охороні здоров'я та соц. допомозі (8%), в державному управлінні та обороні (8%).

За професійними групами найбільше працевлаштовано:

- працівників сфери торгівлі та послуг – 19% всіх працевлаштованих (продавець продовольчих та непродовольчих товарів, продавець-консультант, кухар, охоронник, молодша медична сестра, соціальний робітник, помічник вихователя, бармен, офіціант, бариста, покоївка);
- представників найпростіших професій – 18%

- (підсобний робітник, прибиральник службових/виробничих приміщень, сторож, укладальник-пакувальник, робітник з благоустрою, вантажник, двірник, прибиральник виробничих приміщень, кухонний робітник, прибиральник територій, вагар, робітник з комплексного прибирання та утримання будинків, мийник посуду);
- робітників з обслуговування, експлуатації устаткування та машин – 17% всіх працевлаштованих (водій, тракторист, оператор заправних станцій, складальник, дорожній робітник, машиніст насосних установок, водій навантажувача, токар, оператор котельні);
- фахівців – 11% (бухгалтер, сестра медична, асистент вчителя, вихователь, інспектор з кадрів, диспетчер, асистент вихователя закладу дошкільної освіти).

У січні-жовтні 2023 року за сприяння Державної служби зайнятості 28,9 тис. безробітних проходили професійне навчання. Ваучер на навчання отримали 16,2 тис. осіб.

До громадських та інших робіт тимчасового характеру залучено 21,2 тис. осіб. Здійснено направлень безробітних для участі у суспільно корисних роботах 59,1 тисяч.



Станом на 1 листопада 2023 року мали статус безробітного 97,3 тис. осіб.

За статтю: у загальній кількості зареєстрованих безробітних, чоловіки становили – 25,2 тис. осіб (або 26%), жінки – 72,1 тис. осіб (або 74%).

За віковими групами: 23% зареєстрованих безробітних були у віці до 35 років; 29% – у віці від 35 до 44 років; 29% – у віці від 45 до 55 років; 19% – понад 55 років.

За освітою: 44% зареєстрованих безробітних мали вищу освіту, 36% – професійно-технічну, 20% – загальну середню освіту.

За видами економічної діяльності: серед зареєстрованих безробітних 20% раніше були зайняті у державному управлінні, обороні, обов'язковому соціальному страхуванні, 18% у сфері торгівлі, 13% – у переробній промисловості, 11% – у сільському, лісовому та рибному господарстві.

За професійними групами, серед зареєстрованих безробітних найбільше становили:

- працівники сфери торгівлі та послуг – 22% (продавець продовольчих та непродовольчих товарів, продавець-консультант, кухар, охоронник, молодша медична сестра, соціальний робітник, офіціант, бармен, перукар, покоївка);

- представники найпростіших професій – 16% (підсобний робітник, прибиральник службових/виробничих приміщень, укладальник-пакувальник, сторож, вантажник, двірник, робітник з благоустрою, кухонний робітник, прибиральник територій, опалювач);

- робітники з обслуговування, експлуатації устаткування та машин – 12% (водій, оператор/машиніст котельні, тракторист-машиніст сільськогосподарського виробництва, оператор заправних станцій, тракторист, дорожній робітник, апаратник хімводоочищення, машиніст котлів, лаборант хімічного аналізу, машиніст крана (кранівник), токарь, машиніст насосних установок);

- фахівці – 10% (сестра медична, асистент вчителя, вихователь, інспектор з кадрів, диспетчер, представник торговельний, технік-лаборант, товарознавець, мерчендайзер, інспектор кредитний, фельдшер, експедитор, технік-лаборант, майстер виробничого навчання);

- технічні службовці – 10% (листоноша, касир торговельного залу, адміністратор, службовець на складі (комірник), оператор комп'ютерного набору, діловод, оператор поштового зв'язку, обліковець, секретар).

Діяльність Державної служби зайнятості



Станом на 1 листопада 2023 року загальна кількість вакансій, зареєстрованих в Державній службі зайнятості, становила 68,1 тис. одиниць.

Станом на 1 листопада 2023 року середня заробітна плата у вакансіях, які містяться у базі даних Державної служби зайнятості, становила 11 тис. грн. Зокрема, серед видів економічної діяльності найвищою заробітна плата була у сфері фінансів та страхової діяльності (24,0 тис. грн), у державному управлінні й обороні (14,2 тис. грн), у будівництві (13,9 тис. грн.), у добувній промисловості і розробленні кар'єрів (12,5 тис. грн), у переробній промисловості (12,4 тис. грн), у сфері інформації та телекомунікацій (12,4 тис. грн), у сфері водопостачання; каналізації, поводження з відходами (12,2 тис. грн), у закладах охорони здоров'я (11,8 тис. грн), у сільському, лісового та рибному господарстві (11,3 тис. грн).

У регіональному розрізі, найбільша кількість вакансій зареєстрована в центрах зайнятості у Львівській області – 11,2 тис. вакансій, м. Києві – 9,1 тис. вакансій, у Дніпропетровській області – 5,0 тис. вакансій, у Київській області – 4,0 тис. вакансій, у Одеській – 3,9 тис. вакансій, у Хмельницькій області – 3,1 тис. вакансій.

За видами економічної діяльності, більшість вакансій налічується на підприємствах переробної промисловості (19%), в оптовій та роздрібній торгівлі (15%), у сфері освіти (12%), на транспорті та пошті (10%), у сфері охорони здоров'я та наданні соціальної допомоги (8%), у державному управлінні та обороні (8%).

У професійному розрізі, найбільше вакансій подано для працевлаштування:

- робітників з обслуговування, експлуатації устаткування та машин – 21% (водій, токар, оператор/машиніст котельні, виробництва, тракторист, оператор заправних станцій, дорожній робітник, машиніст екскаватора, водій навантажувача, фрезерувальник, оператор верстатів, машиніст крана (кранівник));
- кваліфікованих робітників з інструментом – 20% всіх поданих вакансій (швачка, електрик з ремонту та обслуговування електроустаткування, слюсар-ремонтник, слюсар-сантехнік, електрогазозварник, слюсар з ремонту колісних транспортних засобів, пекар, маляр);
- працівників сфери торгівлі та послуг – 14% (кухар, продавець продовольчих та непродовольчих товарів, продавець-консультант, охоронник, офіціант, молодша медична сестра, бармен, помічник вихователя,



соціальний робітник, перукар, бариста);

- професіоналів – 13% (вчитель, вихователь, фармацевт, лікар загальної практики-сімейний лікар, інженер, практичний психолог, інспектор);

- некваліфікованих працівників – 11% (підсобний робітник, прибиральник службових та виробничих приміщень, робітник з комплексного прибирання будинків, вантажник, двірник, укладальник-пакувальник, робітник з благоустрою, прибиральник територій, сторож).

- фахівців – 10% (сестра медична, асистент вчителя, бухгалтер, майстер виробничого навчання, електрик дільниці, асистент вихователя, механік, диспетчер).

Надання послуг
Державною службою зайнятості
у січні-жовтні 2023 року



Структура працевлаштованих, (%) у січні-жовтні 2023 року



За видами економічної діяльності



За професійними групами





Окремі характеристики
zareєстрованих безробітних
станом на 1 листопада 2023 року

**КІЛЬКІСТЬ ЗАРЕЄСТРОВАНИХ БЕЗРОБІТНИХ
в ДСЗ – 97,3 тис. осіб (зменшення на 59%)**

За статтю

74%

26%

■ жінки

■ чоловіки

За віковими групами

23%

29%

48%

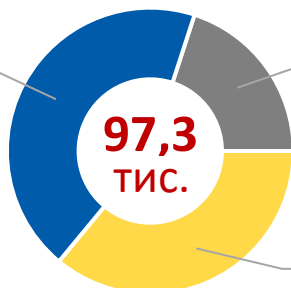
■ до 35 років

■ 35-44 років

■ понад 45 років

За освітою

44%
вища



20%
загальна
середня

36%
професійно-
технічна

Особливі категорії

1,8 тис.
(2%)

учасники УБД

8,3 тис.
(9%)

внутрішньо переміщені
особи

6,6 тис.
(7%)

особи з інвалідністю

11,0 тис.
(11%)

особи, яким залишилося
10 і менше років до пенсії

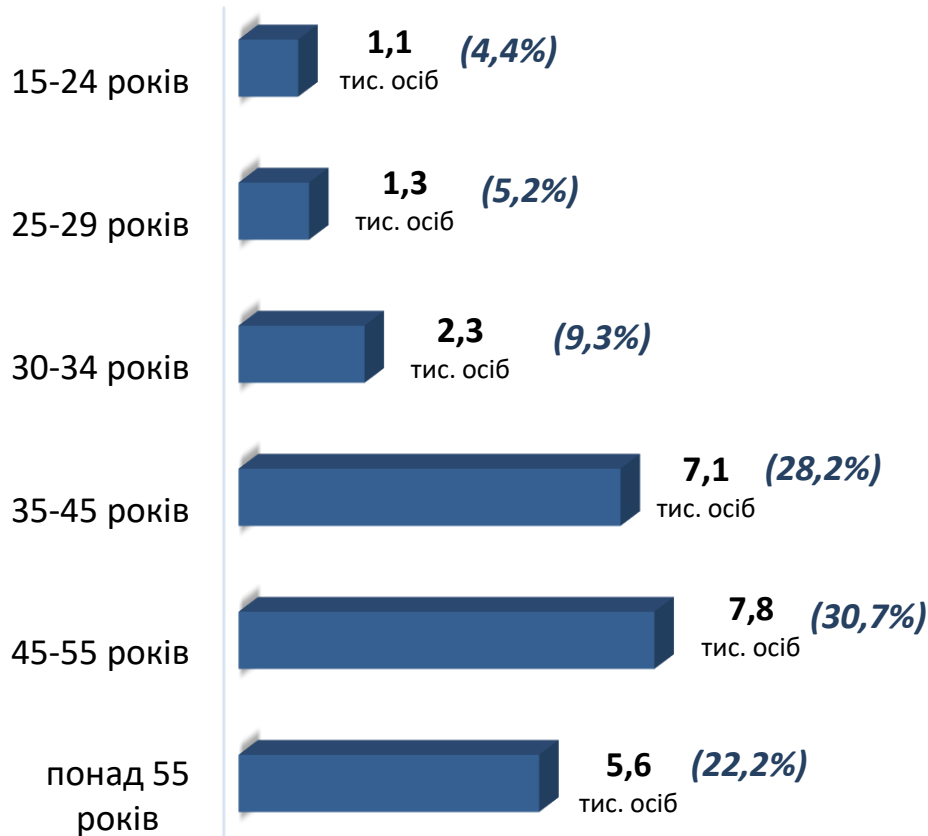
1,5 тис.
(2%)

випускники навчальних
закладів

Структура зареєстрованих
безробітних,
станом на 1 листопада 2023 року
(за віковими групами)



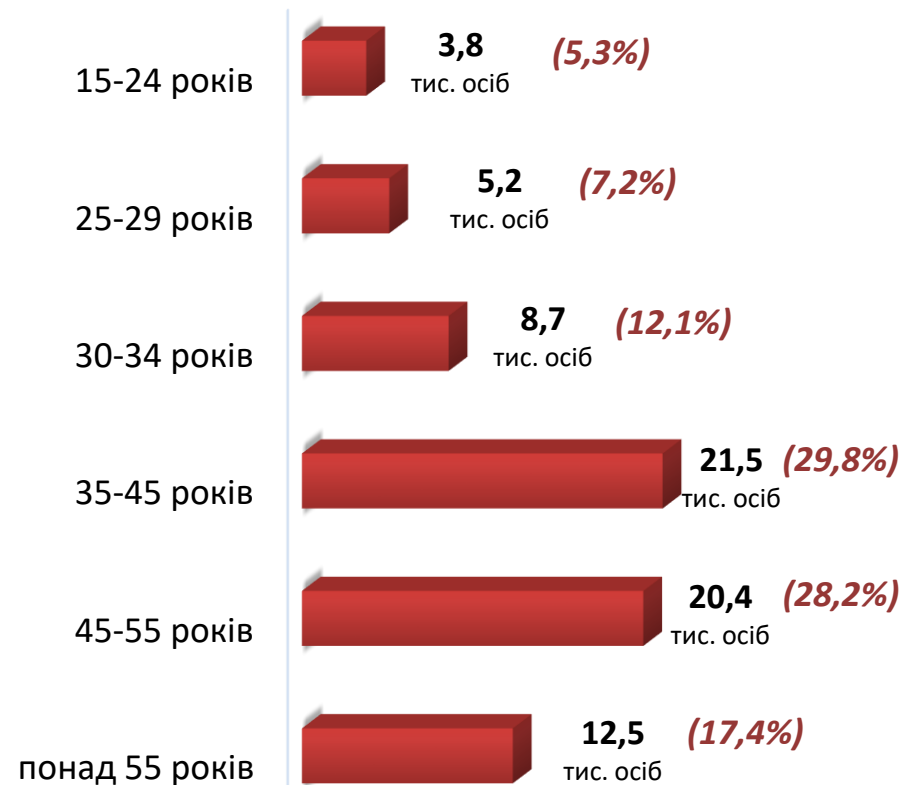
- ЧОЛОВІКИ



Всього чоловіків: 25,2 тис. осіб



- ЖІНКИ



Всього жінок: 72,1 тис. осіб



Структура безробітних,
zareєстрованих у центрах зайнятості,
станом на 1 листопада 2023 року, %

За видами економічної діяльності



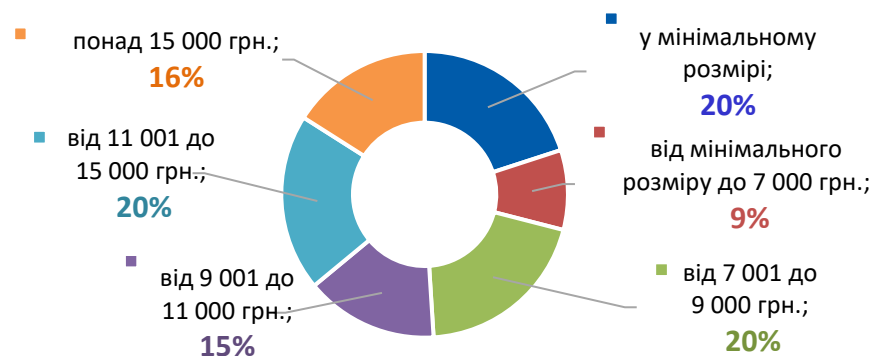
За професійними групами



За видами економічної діяльності



За розмірами заробітної плати



За професійними групами





Найбільш популярні професії на ринку праці

робітники з обслуговування, експлуатації устаткування та машин	✓ ✓ ✓ ✓ ✓	водій, токарь, оператор/машиніст котельні, тракторист, оператор заправних станцій, дорожній робітник,	✓ ✓ ✓ ✓	машиніст екскаватора, водій навантажувача, фрезерувальник, оператор верстатів, машиніст крана (кранівник)
кваліфіковані робітники з інструментом	✓ ✓ ✓ ✓	швачка, електромонтер з ремонту та обслуговування електроустаткування, слюсар-ремонтник, слюсар-сантехнік,	✓ ✓ ✓ ✓	електрогазозварник, слюсар з ремонту колісних транспортних засобів, пекар, маляр
працівники сфери торгівлі та послуг	✓ ✓ ✓ ✓ ✓	кухар, продавець, продавець-консультант, охоронник, офіціант,	✓ ✓ ✓ ✓	молодша медична сестра, бармен, соціальний робітник, перукар
професіонали	✓ ✓ ✓ ✓	вчитель, вихователь, фармацевт, інженер,	✓ ✓ ✓ ✓	лікар загальної практики – сімейний лікар, практичний психолог, інспектор
некваліфіковані працівники	✓ ✓ ✓ ✓	підсобний робітник, прибиральник службових та виробничих приміщень, робітник з комплексного прибирання будинків, вантажник,	✓ ✓ ✓ ✓ ✓	двірник, укладальник-пакувальник, робітник з благоустрою, прибиральник територій, сторож
фахівці	✓ ✓ ✓ ✓	сестра медична, асистент вчителя, бухгалтер, майстер виробничого навчання,	✓ ✓ ✓ ✓	електрик дільниці, асистент вихователя, механік, диспетчер

Заробітна плата у вакансіях
за професійними групами
станом на 1 листопада 2023 року, грн.

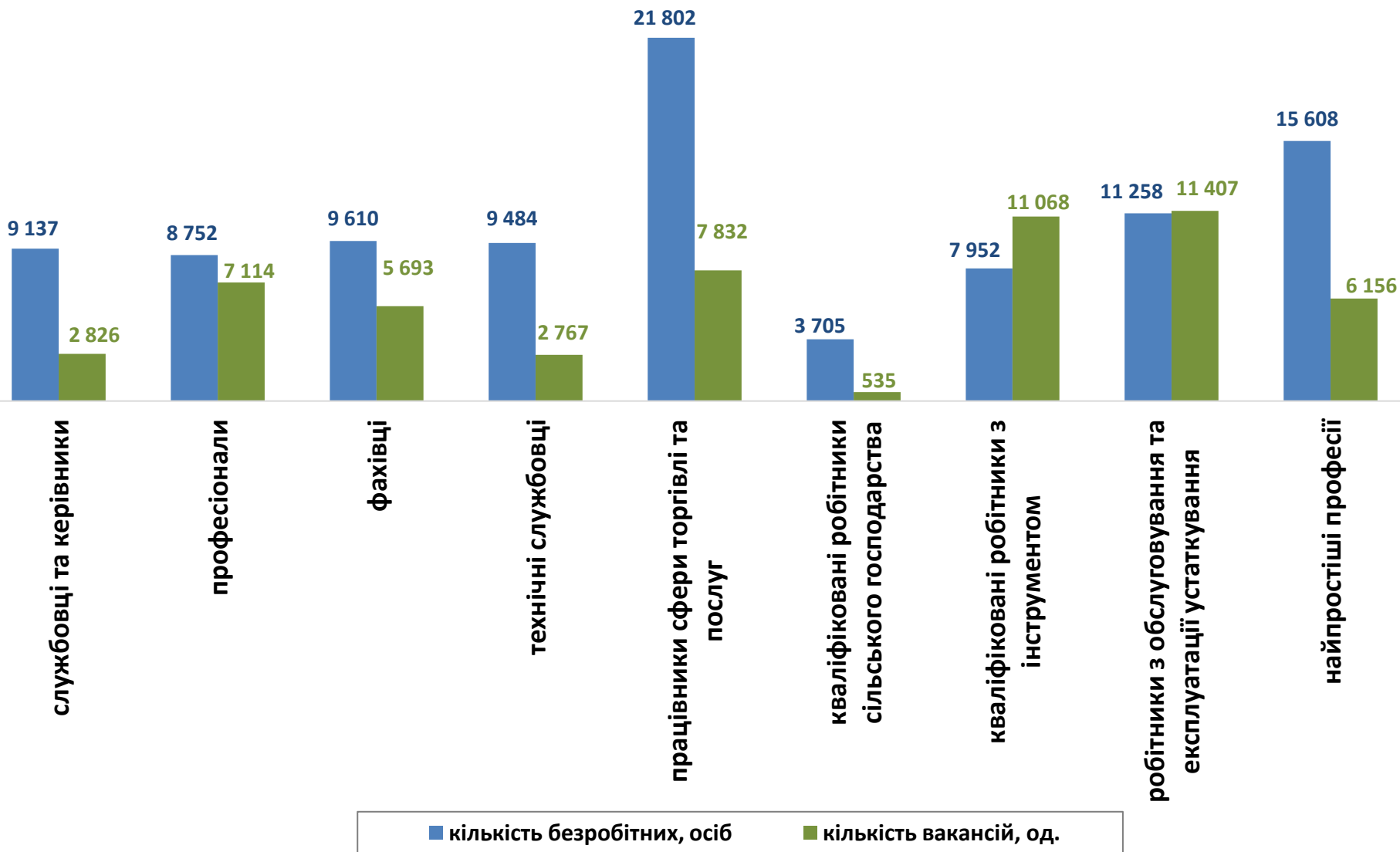


Україна
(у середньому)
11 200 грн.

Кількість зареєстрованих безробітних та кількість вакансій, станом на 1 листопада 2023 р.



За професійними групами



Кількість зареєстрованих безробітних та кількість вакансій, станом на 1 листопада 2023 р.



За видами економічної діяльності

