



СИТУАЦІЯ НА РИНКУ ПРАЦІ ТА ДІЯЛЬНІСТЬ ДЕРЖАВНОЇ СЛУЖБИ ЗАЙНЯТОСТІ У СІЧНІ-ЖОВТНІ 2022 РОКУ

www.dcz.gov.ua

Ситуація на ринку праці та діяльність Державної служби зайнятості



Щодо зайнятості та безробіття населення.

Інформація про зайнятість та безробіття населення (за методологією Міжнародної організації праці) визначається органами державної статистики на підставі обстежень робочої сили. У зв'язку із військовими діями, у поточному році Державна служба статистики України не має можливості проводити відповідні обстеження. Тому, показники щодо зайнятості та безробіття населення (за методологією МОП) за 2021 рік є останніми опублікованими даними.

Кількість зайнятого населення в середньому за 2021 рік становила 15,6 млн осіб, зокрема 7,4 млн жінок та 8,2 млн чоловіків. Серед зайнятих громадян, 3,0 млн осіб або 19% були зайняті у неформальному секторі економіки. Рівень зайнятості населення становив 55,7%. Серед чоловіків цей показник становив 61,5%, а серед жінок – 50,4%.

За видами економічної діяльності, найбільше громадян було зайнято у сфері торгівлі (3,6 млн осіб), сільському господарстві (2,7 млн осіб), промисловості (2,3 млн осіб), освіті (1,2 млн осіб), на транспорті (1,0 млн осіб), охороні здоров'я (0,9 млн осіб).

Кількість безробітного населення (за методологією МОП) у 2021 році становила 1,7 млн осіб, зокрема 842 тис. жінок та 870 тис. чоловіків. Рівень безробіття населення (за методологією МОП) становив 9,9% робочої сили, серед жінок – 10,2%, чоловіків – 9,6%.

Серед молоді віком до 25 років рівень безробіття був майже удвічі більшим – 19,1%. В середньому по країнах Євросоюзу, у 2021 році рівень безробіття становив 7,0%,

зокрема серед молоді у віці до 25 років – 16,6%.

За даними обстежень щодо пошуку роботи безробітними, найчастіше вони звертаються за допомогою у працевлаштуванні до Державної служби зайнятості (40% всіх безробітних).

Щодо запланованого масового вивільнення працівників.

Протягом січня-жовтня 2022 року роботодавцями було подано Державній службі зайнятості інформацію про заплановане масове вивільнення 75,5 тис. працівників, (у січні-жовтні 2021 року – 199,4 тис. осіб).

За регіонами: найбільша кількість попереджених про заплановане масове вивільнення у Харківській (6,4 тис.), Дніпропетровській (6,2 тис.), Полтавській (4,8 тис.), Львівській (4,4 тис.), Житомирській (4,0 тис.) областях та у м. Києві (5,5 тис.).

За видами економічної діяльності: із загальної кількості попереджених про масове вивільнення 24% становили працівники державного управління й оборони, обов'язкового соціального страхування, 19% працівники охорони здоров'я та надання соціальної допомоги, 13% працівники освіти, 13% працівники переробної промисловості.

За професійними групами: серед працівників, попереджених про вивільнення, 55% становлять керівники, професіонали та фахівці.



Ситуація на ринку праці та діяльність Державної служби зайнятості

Щодо надання послуг Державною службою зайнятості.

Послугами Державної служби зайнятості протягом січня-жовтня 2022 року скористалися 969,3 тис. осіб, з них 809,3 тис. зареєстрованих безробітних, що на 23% або 240 тис. осіб менше, ніж у відповідному періоді минулого року. Отримували допомогу 737,5 тис. осіб (зменшення на 22% або 207,3 тис. осіб).

Зокрема, з 1 березня поточного року зареєстровано 406,4 тис. безробітних, що на 7% менше, ніж з 1 березня минулого року.

За сприяння центрів зайнятості у січні-жовтні 2022 року працевлаштовано 263,6 тис. осіб, у тому числі 217,1 тис. зареєстрованих безробітних, з них, 2,5 тис. осіб на нові робочі місця з компенсацією роботодавцям єдиного внеску.

Зокрема, з 1 березня працевлаштовано 214,2 тис. осіб, з них з них 177,1 тис. безробітних. Крім того, з початку березня 6,9 тис. безробітних припинили реєстрацію у зв'язку з призовом на військову службу.

Середня тривалість пошуку роботи безробітними скоротилася з 117 до 99 днів. Цей показник скоротився в усіх регіонах, найбільш суттєво в Чернівецькій (з 147 до 90 днів), Львівській (з 111 до 70 днів), Волинській (з 129 до 96 днів), Дніпропетровській (з 118 до 85 днів)

областях та м. Києві (з 133 до 90 днів).

За видами економічної діяльності, протягом січня-жовтня 2022 року найбільше безробітних громадян працевлаштовано: у сільському господарстві (26%), у переробній промисловості (15%), в сфері торгівлі (15%), в державному управлінні та обороні (9%).

За професійними групами, найбільше безробітних працевлаштовано з числа:

- робітників з обслуговування, експлуатації устаткування та машин – 26% всіх працевлаштованих (тракторист, водій, машиніст/оператор котельні, оператор заправних станцій, дорожній робітник, водій навантажувача, токарь, апаратник оброблення зерна, оператор виробничої ділянки, машиніст насосних установок, садчик, машиніст екскаватора);
- представників найпростіших професій – 17% (підсобний робітник, прибиральник службових/виробничих приміщень, укладальник-пакувальник, вантажник, сторож, комірник, робітник з благоустрою, двірник, кухонний робітник, опалювач, прибиральник територій, вагар, мийник посуду);
- працівників сфери торгівлі та послуг – 14% (продавець продовольчих та непродовольчих товарів, продавець-консультант, кухар, охоронник, молодша медична сестра, соціальний робітник, помічник вихователя, бармен,

Ситуація на ринку праці та діяльність Державної служби зайнятості



офіціант, виробник харчових напівфабрикатів, перукар, контролер, покоївка, бариста, пожежний-рятувальник);

- кваліфікованих робітників з інструментом – 10% (слюсар-ремонтник, швачка, електрогазозварник, електрик з ремонту та обслуговування електроустаткування, робітник з комплексного обслуговування й ремонту будинків, пекар, слюсар з ремонту сільськогосподарських машин та устаткування, верстатник деревообробних верстатів, слюсар-сантехнік, слюсар з ремонту колісних транспортних засобів, маляр, слюсар з механоскладальних робіт, кондитер, монтер колії, електрозварник ручного зварювання, бетоняр).

Протягом січня-жовтня 2022 року за сприяння Державної служби зайнятості 44,2 тис. безробітних проходили професійне навчання.

До громадських та інших робіт тимчасового характеру залучено 24,8 тис. осіб.

Станом на 1 листопада 2022 року мали статус безробітного 239,1 тис. осіб, що на 8% менше, ніж на відповідну дату минулого року. Отримували допомогу по безробіттю 194,7 тис. осіб, що на 9% менше, ніж на 1 листопада 2021 року.

За статтю: у загальній кількості зареєстрованих безробітних, чоловіки становили – 80 тис. осіб (або 33%), жінки – 159 тис. осіб (або 67%).

За віковими групами: 24% зареєстрованих безробітних

були у віці до 35 років; 29% – у віці від 35 до 44 років; 28% – у віці від 45 до 55 років; 19% – понад 55 років.

За освітою: 48% зареєстрованих безробітних мали вищу освіту, 34% – професійно-технічну, 18% – загальну середню освіту.

За видами економічної діяльності: серед зареєстрованих безробітних 23% раніше були зайняті у сфері торгівлі, 16% – у переробній промисловості, 12% – у державному управлінні, обороні, обов'язковому соціальному страхуванні, 10% – у сільському, лісовому та рибному господарстві.

За професійними групами, серед зареєстрованих безробітних переважають працівники:

- сфери торгівлі та послуг – 20% (продавець продовольчих та непродовольчих товарів, продавець-консультант, кухар, охоронник, молодша медична сестра, помічник вихователя, соціальний робітник, офіціант, бармен, перукар, покоївка, комплектувальник товарів, контролер);
- з обслуговування, експлуатації устаткування та машин – 15% (водій, оператор/машиніст котельні, тракторист-машиніст сільськогосподарського виробництва, оператор заправних станцій, дорожній робітник, тракторист, водій навантажувача, машиніст котлів, машиніст крана (кранівник), кочегар-випалювач, токарь, машиніст екскаватора);

Ситуація на ринку праці та діяльність Державної служби зайнятості



- представники найпростіших професій – 14% (підсобний робітник, прибиральник службових/виробничих приміщень, укладальник-пакувальник, сторож, комірник, вантажник, кухонний робітник, двірник, робітник з благоустрою, опалювач, прибиральник територій, мийник посуду, приймальник товарів, вагар, кур'єр, контролер енергонагляду, гардеробник);
- службовці та керівники – 12% (менеджер із збуту, менеджер (управитель), начальник відділу, завідувач складу, керуючий магазином, начальник відділу поштового зв'язку, менеджер із надання кредитів, менеджер з постачання, завідувач господарства, майстер, менеджер з персоналу, менеджер в оптовій та роздрібній торгівлі, головний економіст, менеджер з логістики);
- фахівці – 11% (сестра медична, вихователь, представник торговельний, інспектор з кадрів, мерчендайзер, диспетчер, товаровознавець, експедитор, інспектор кредитний, агент торговельний, механік, асистент вчителя, технік-лаборант, фельдшер);
- професіонали – 9% (спеціаліст державної служби, економіст, вчитель, вихователь, інженер, фармацевт, юрист, бібліотекар, інженер-землевпорядник, інженер з охорони праці, соціальний працівник, інженер-технолог, інспектор);
- кваліфіковані робітники з інструментом – 9% (слюсар-ремонтник, швачка, пекар, електрогазозварник, робітник з комплексного обслуговування й ремонту будинків,

слюсар з механоскладальних робіт, маляр, електрик, кондитер, слюсар з ремонту колісних транспортних засобів, верстатник деревообробних верстатів, слюсар-сантехнік, муляр).

Станом на 1 листопада 2022 року кількість вакансій, зареєстрованих в Державній службі зайнятості, становить 32,3 тис. одиниць, що на 54% менше, ніж на відповідну дату минулого року (70,3 тис. одиниць).

Станом на 1 листопада 2022 року середня заробітна плата у вакансіях, які містяться у базі даних Державної служби зайнятості, становила 9 тис. грн. Зокрема, серед видів економічної діяльності найвищою заробітна плата була у сфері інформації та телекомунікацій (16,5 тис. грн), у добувній промисловості і розробленні кар'єрів (12,3 тис. грн), закладах охорони здоров'я (11,2 тис. грн), у сфері фінансової та страхової діяльності (10,5 тис. грн), у сфері будівництва (10,4 тис. грн), у сфері водопостачання; каналізації, поводження з відходами (10,4 тис. грн), у сфері транспорту та кур'єрської діяльності (10,2 тис. грн).

У регіональному розрізі, найбільша кількість вакансій зареєстрована в центрах зайнятості у Львівській області – 4,8 тис. вакансій, у м. Києві – 3,7 тис. вакансій, у Дніпропетровській області – 2,6 тис. вакансій, у Волинській області – 2,0 тис. осіб,

Ситуація на ринку праці та діяльність Державної служби зайнятості



у Одеській області – 1,6 тис. вакансій, у Рівненській області – 1,5 тис. вакансій, у Хмельницькій області – 1,5 тис. вакансій.

За видами економічної діяльності, більшість вакансій налічується на підприємствах переробної промисловості (18%), у сфері освіти (15%), в оптовій та роздрібній торгівлі (13%), у сфері охорони здоров'я та наданні соціальної допомоги (9%), у сфері постачання електроенергії, газу (9%), на транспорті та пошті (7%), у державному управлінні та обороні (7%).

У професійному розрізі, найбільше вакансій подано для працевлаштування:

- робітників з обслуговування, експлуатації устаткування та машин – 29% всіх поданих вакансій (оператор/машиніст котельні, водій, оператор заправних станцій, машиніст котлів, токар, апаратник хімоводоочищення, тракторист-машиніст сільськогосподарського виробництва, оператор верстатів, кочегар-випалювач, машиніст екскаватора, водій навантажувача, фрезерувальник, машиніст насосних установок);
- кваліфікованих робітників з інструментом – 19% (швачка, електрик з ремонту та обслуговування електроустаткування, слюсар-ремонтник, електрогазозварник, слюсар-сантехнік, слюсар з ремонту колісних транспортних засобів, пекар, слюсар аварійно-відновлювальних робіт, електрослюсар підземний, слюсар-електрик з ремонту електроустаткування, маляр, верстатник деревообробних верстатів, робітник з комплексного

обслуговування й ремонту будинків);

- професіоналів – 15% (вчитель, фармацевт, лікар загальної практики-сімейний лікар, вихователь, інженер, практичний психолог);
- працівників сфери торгівлі та послуг – 10% (продавець продовольчих та непродовольчих товарів, кухар, продавець-консультант, охоронник, соціальний робітник, молодша медична сестра);
- некваліфікованих працівників – 10% (підсобний робітник, робітник з комплексного прибирання будинків, опалювач, прибиральник службових та виробничих приміщень, двірник, вантажник, укладальник-пакувальник, сторож, комірник, робітник з благоустрою, кухонний робітник, мийник посуду);
- фахівців – 9% (сестра медична, майстер виробничого навчання, вихователь, електрик дільниці, механік, технолог, електромеханік).

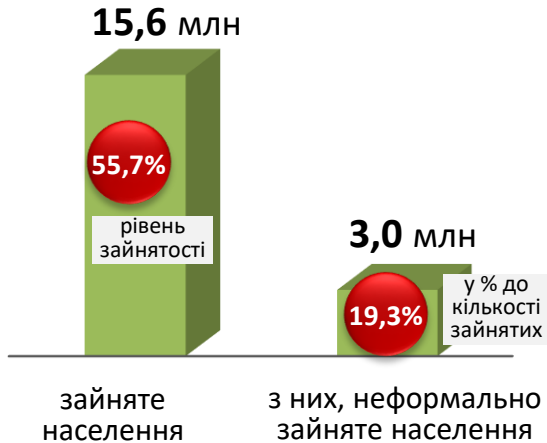
Суттєвим залишається дисбаланс між попитом та пропозицією робочої сили. Станом на 1 листопада 2022 року, в середньому по Україні, на одне вільне робоче місце претендувало 7 безробітних, проти 4 осіб на відповідну дату минулого року.

Найбільша невідповідність попиту на робочу силу та її пропозиції у професійно-кваліфікаційному розрізі спостерігалася серед кваліфікованих робітників сільськогосподарства (на 1 вакансію претендували 21 особа), технічних службовців (20 осіб), службовців та керівників (18 осіб), працівників сфери торгівлі та послуг (15 осіб).



Зайнятість та безробіття

Кількість зайнятого населення у 2021 році



Рівень зайнятості у 2021 році



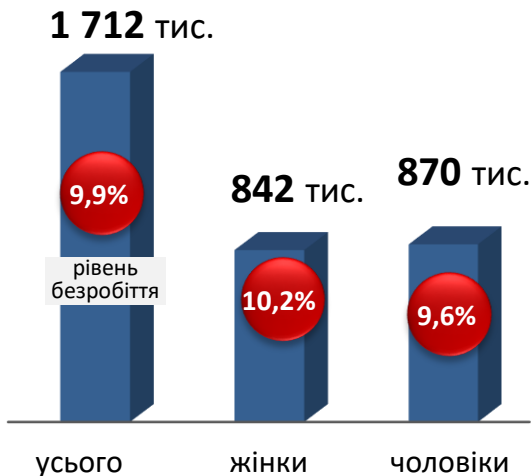
за місцем проживання



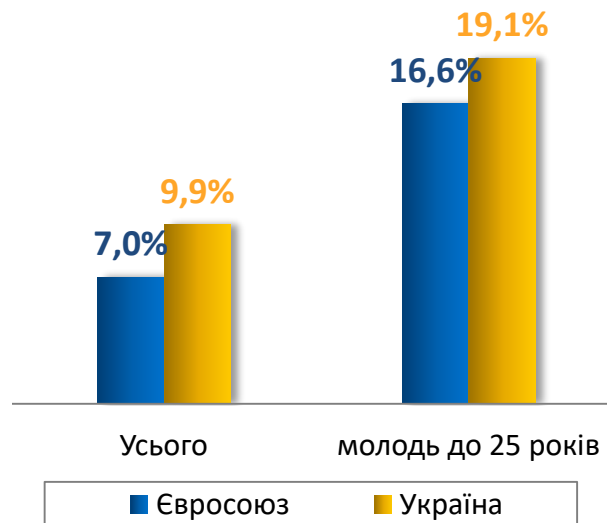
Кількість зайнятого населення за основними ВЕД, тис. осіб



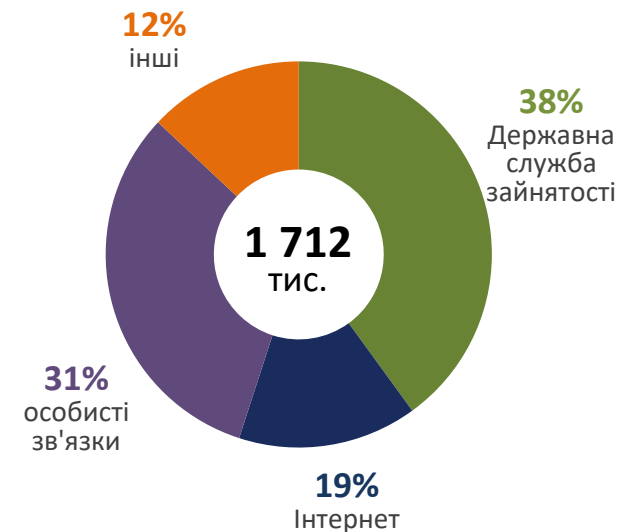
Кількість безробітного населення (за методологією МОП) у 2021 році



Рівень безробіття в Україні та країнах ЄС



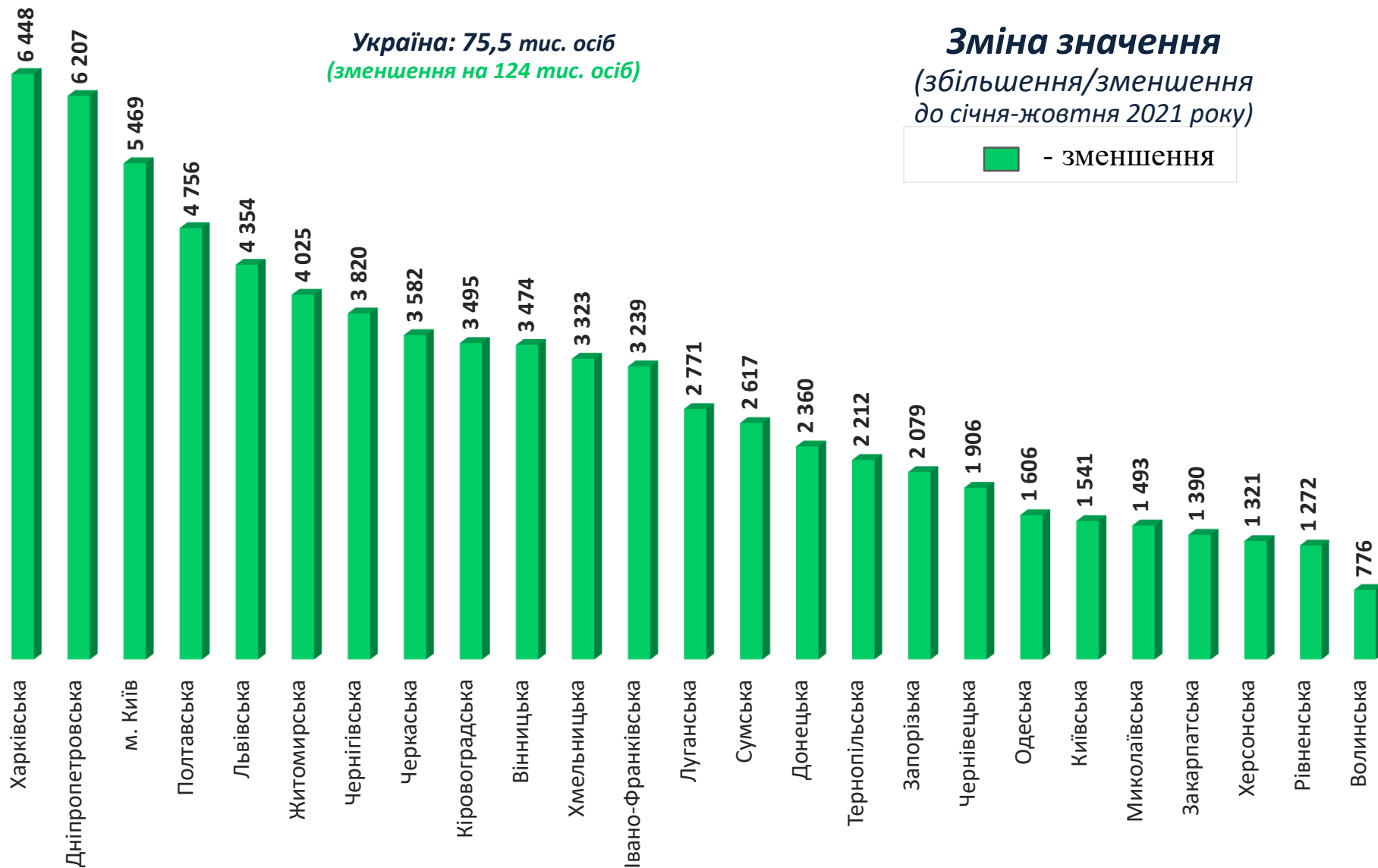
Структура безробітного населення за способами пошуку роботи





Обсяги запланованого масового вивільнення працівників у січні-жовтні 2022 року

Україна: 75,5 тис. осіб
(зменшення на 124 тис. осіб)



Зміна значення

(збільшення/зменшення до січня-жовтня 2021 року)

 - зменшення



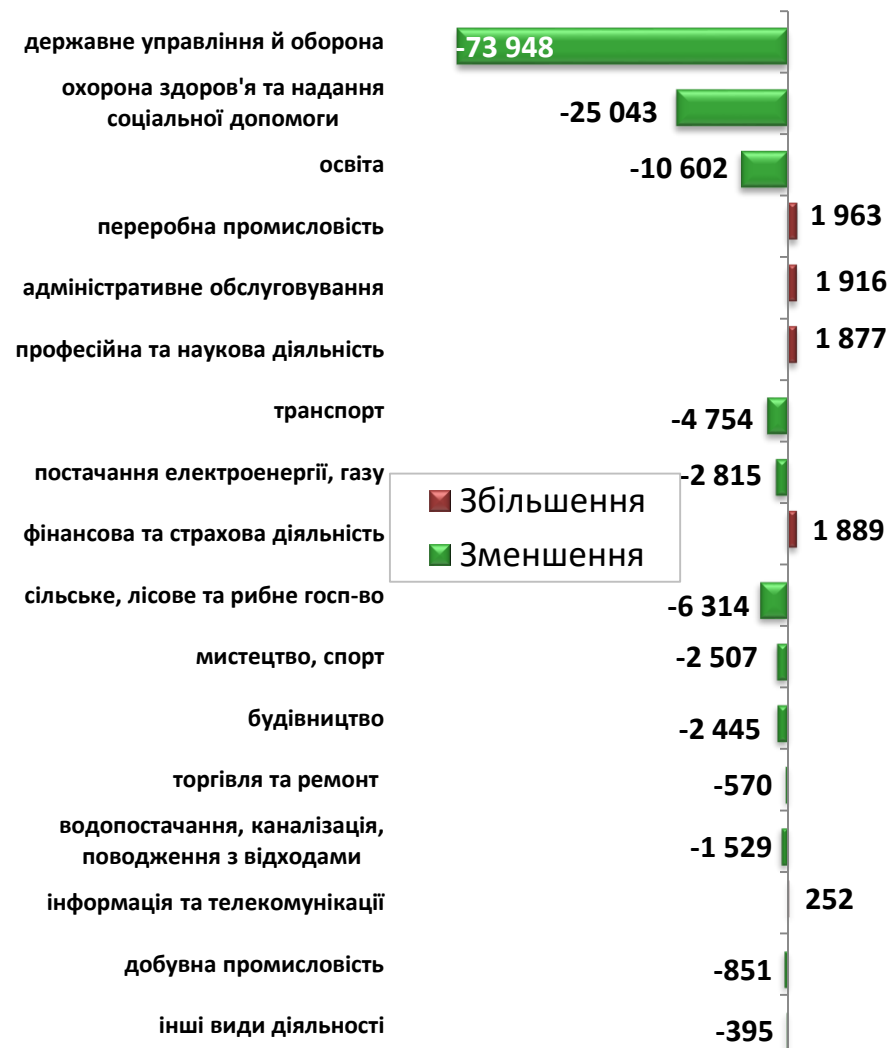
Кількість осіб, попереджених про заплановане масове вивільнення за видами економічної діяльності у січні-жовтні 2022 року

Кількість осіб



Зміна значення

(збільшення/зменшення до січня-жовтня 2021 року)



Кількість осіб, попереджених про
заплановане масове вивільнення
за професійними групами у січні-жовтні 2022 року

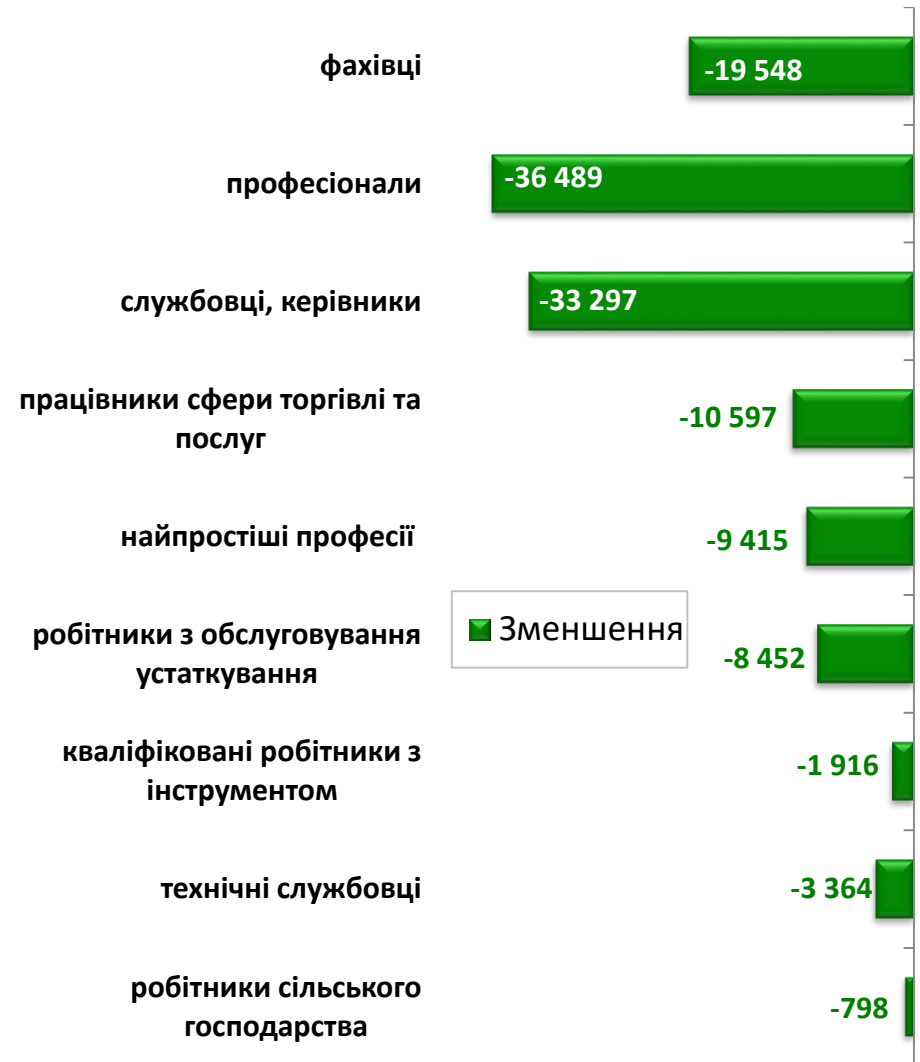


Кількість осіб



Зміна значення

(збільшення/зменшення до січня-жовтня 2021 року)



Надання послуг
Державною службою зайнятості
у січні-жовтні 2022 року



❖ Мали статус безробітного

809 тис. осіб

❖ Працевлаштовано

264 тис. осіб

з них, безробітних

217 тис. осіб

❖ Проходили професійне навчання

44 тис. осіб

з них, в ЦПТО

28 тис. осіб

❖ Брали участь у громадських роботах та інших роботах тимчасового характеру

25 тис. осіб

❖ Отримували допомогу по безробіттю

737 тис. осіб

❖ Кількість роботодавців, які співпрацювали з центрами зайнятості

94 тис. од.

❖ Кількість вакансій

358 тис. од.

Працевлаштування безробітних,
(структура, %)
у січні-жовтні 2022 року



За видами економічної діяльності



За професійними групами





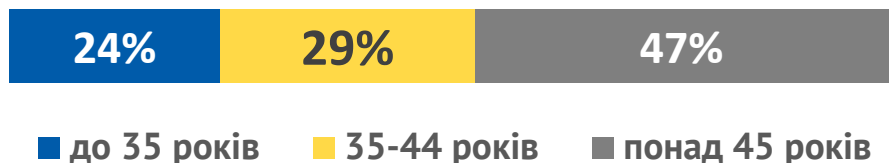
Окремі характеристики
zareєстрованих безробітних
станом на 1 листопада 2022 року

**КІЛЬКІСТЬ ЗАРЕЄСТРОВАНИХ БЕЗРОБІТНИХ
в ДСЗ – 239 тис. осіб (зменшення на 9%)**

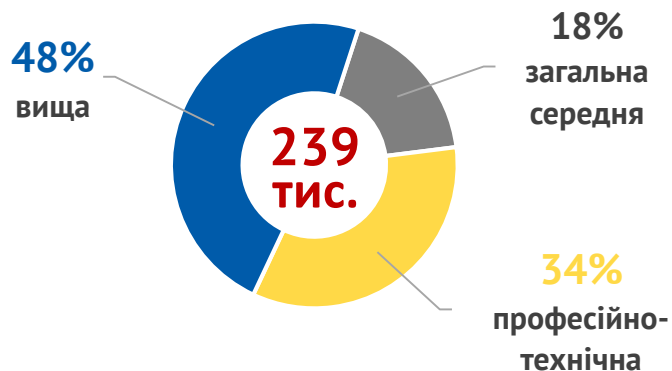
За статтю



За віковими групами



За освітою



Особливі категорії

1,3 тис. (0,5%)	учасники АТО
21,5 тис. (9%)	внутрішньо переміщені особи
14,8 тис. (6%)	особи з інвалідністю
20,3 тис. (8%)	особи, яким залишилося 10 і менше років до пенсії
2,5 тис. (1%)	випускники навчальних закладів

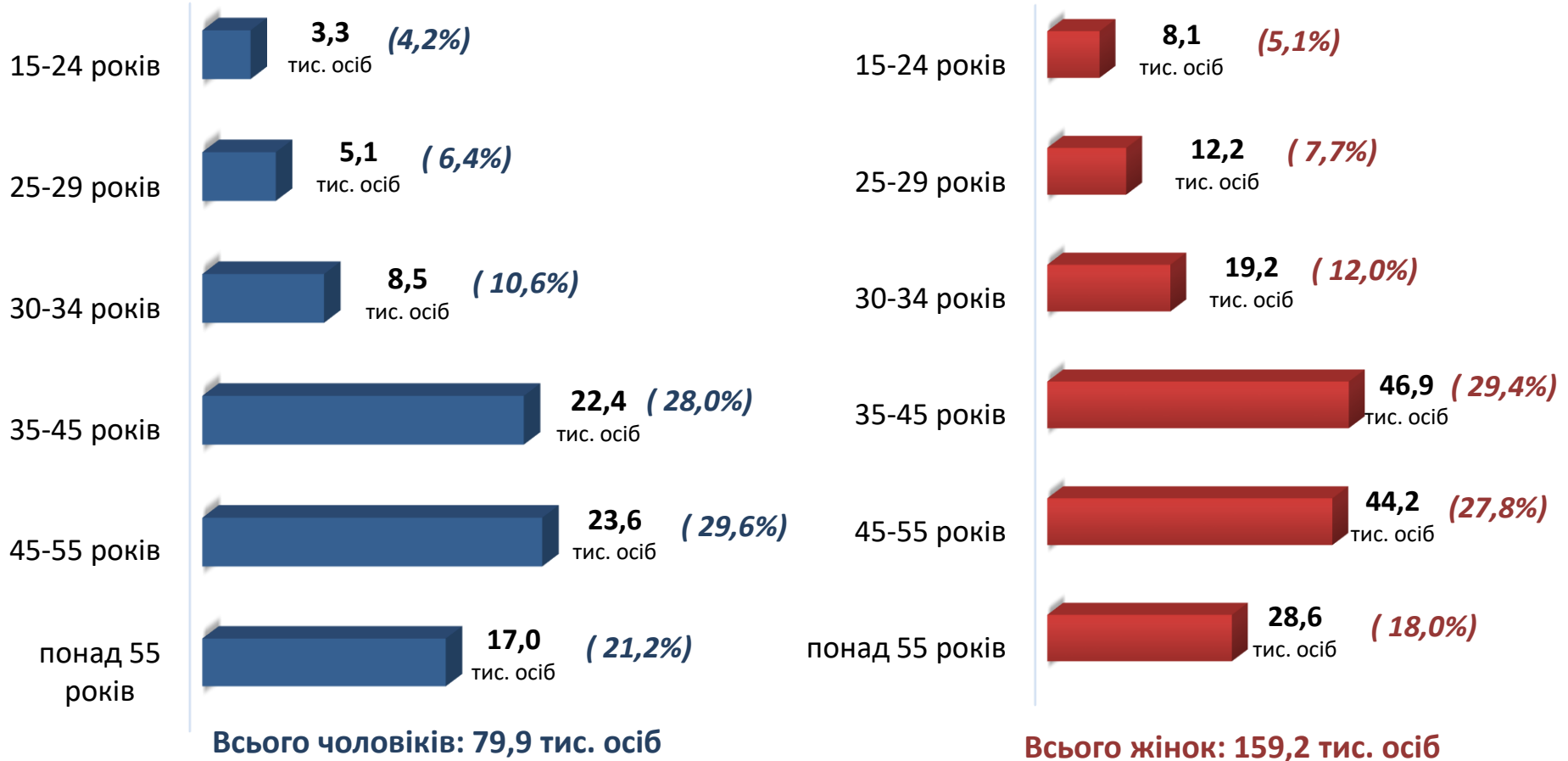
Структура зареєстрованих безробітних, станом на 1 листопада 2022 року (за віковими групами)



- ЧОЛОВІКИ



- ЖІНКИ





Структура безробітних,
zareєстрованих у центрах зайнятості,
станом на 1 листопада 2022 року, %

За видами економічної діяльності



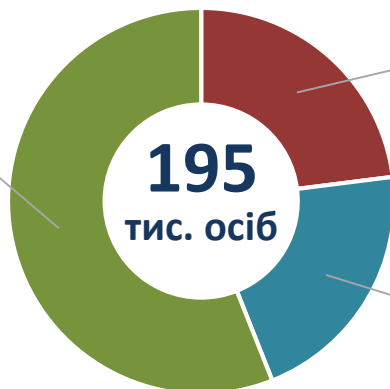
За професійними групами





Структура безробітних, які отримували допомогу станом на 1 листопада 2022 року

110 тис. осіб (56%)
від заробітної плати та страхового стажу (від 1 800 до 6 500 грн.)

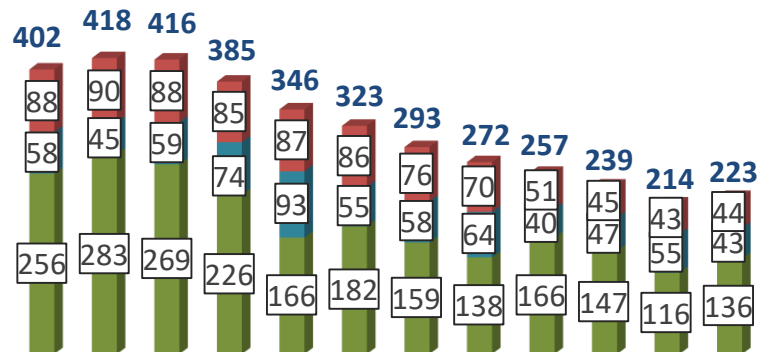


44 тис. осіб (23%)
у мінімальному розмірі (1 000 грн.)

41 тис. осіб (21%)
у підвищеному мінімальному розмірі (1 800 грн.)


КІЛЬКІСТЬ БЕЗРОБІТНИХ, ЯКІ ОТРИМУВАЛИ ДОПОМОГУ – 195 тис. осіб (зменшення на 9%)

Кількість безробітних, які отримували допомогу, тис. осіб



01.01 01.02 01.03 01.04 01.05 01.06 01.07 01.08 01.09 01.10 01.11 01.12

2021 рік



01.01 01.02 01.03 01.04 01.05 01.06 01.07 01.08 01.09 01.10 01.11

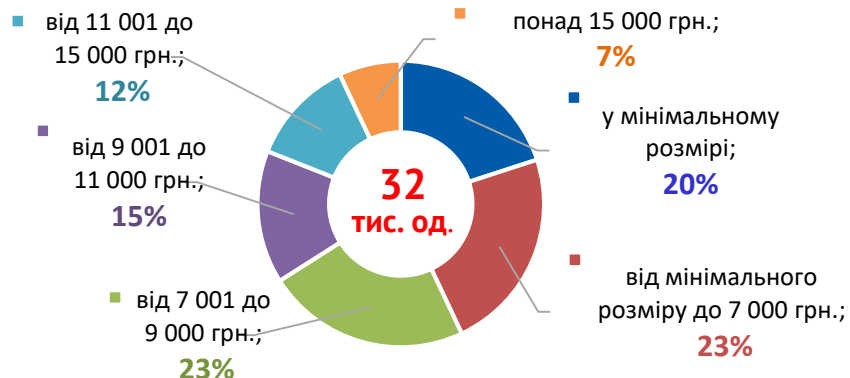
2022 рік

- у мінімальному розмірі
- у підвищеному мінімальному розмірі
- від заробітної плати та страхового стажу

За видами економічної діяльності



За розмірами заробітної плати



За професійними групами





Найбільш популярні професії на ринку праці

робітники з обслуговування, експлуатації устаткування та машин	<ul style="list-style-type: none">✓✓✓✓	<ul style="list-style-type: none">водій,оператор котельні,машиніст (кочегар) котельні,тракторист,токарь,	<ul style="list-style-type: none">✓✓✓✓	<ul style="list-style-type: none">оператор заправних станцій,водій навантажувача,машиніст екскаватора,оператор верстатів,машиніст насосних установок
кваліфіковані робітники з інструментом	<ul style="list-style-type: none">✓✓✓✓✓	<ul style="list-style-type: none">швачка,слюсар-ремонтник,електромонтер,електрогазозварник,маляр,пекар,	<ul style="list-style-type: none">✓✓✓✓✓	<ul style="list-style-type: none">столяр,верстатник деревообробних верстатів,слюсар з ремонту колісних транспортних засобів,слюсар аварійно-відновлювальних робіт,слюсар-сантехнік
професіонали	<ul style="list-style-type: none">✓✓✓✓	<ul style="list-style-type: none">вчитель,фармацевт,лікар загальної практики – сімейний лікар,вихователь закладу дошкільної освіти,	<ul style="list-style-type: none">✓✓✓✓	<ul style="list-style-type: none">практичний психолог,інженер,інженер з охорони праці,економіст,юрист
працівники сфери торгівлі та послуг	<ul style="list-style-type: none">✓✓✓✓	<ul style="list-style-type: none">продавець,кухар,охоронник,соціальний робітникмолодша медична сестра,	<ul style="list-style-type: none">✓✓✓✓	<ul style="list-style-type: none">офіціант,продавець-консультант,бармен,перукар,помічник вихователя
некваліфіковані працівники	<ul style="list-style-type: none">✓✓✓✓	<ul style="list-style-type: none">підсобний робітник,прибиральник службових та виробничих приміщень,робітник з комплексного прибирання будинків,вантажник,	<ul style="list-style-type: none">✓✓✓✓	<ul style="list-style-type: none">двірник,укладальник-пакувальник,сторож,комірник,опалювач,
фахівці	<ul style="list-style-type: none">✓✓✓	<ul style="list-style-type: none">бухгалтер,сестра медична,асистент вчителя,вихователь,	<ul style="list-style-type: none">✓✓✓✓	<ul style="list-style-type: none">майстер виробничого навчання,асистент фармацевта,електрик дільниці,механік

Заробітна плата у вакансіях
за професійними групами
станом на 1 листопада 2022 року, грн.



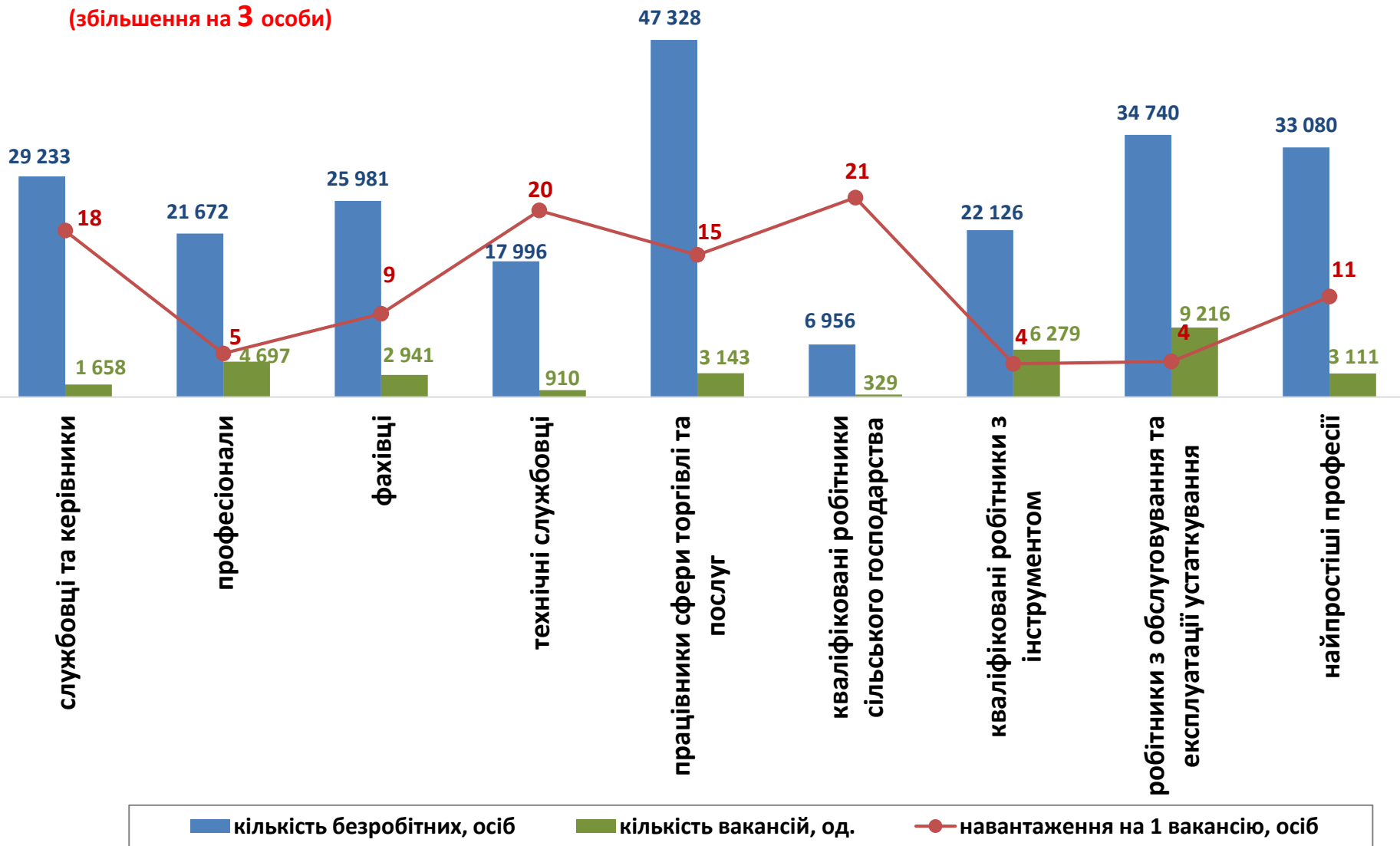
Україна
(у середньому)
9 240 грн.



Кількість зареєстрованих безробітних, кількість вакансій та кількість претендентів на 1 вакансію, станом на 1 листопада 2022 р.

КІЛЬКІСТЬ БЕЗРОБІТНИХ,
на 1 ВАКАНСІЮ: 7 осіб
(збільшення на 3 особи)

За професійними групами



Кількість зареєстрованих безробітних, кількість вакансій та кількість претендентів на 1 вакансію, станом на 1 листопада 2022 р.

За видами економічної діяльності

КІЛЬКІСТЬ БЕЗРОБІТНИХ, на 1 ВАКАНСІЮ: 7 осіб
(збільшення на 3 особи)

