



**ПОПИТ ТА ПРОПОЗИЦІЯ
НА ЗАРЕЄСТРОВАНОМУ
РИНКУ ПРАЦІ
У СІЧНІ-ЖОВТНІ 2022 РОКУ**

www.dcz.gov.ua



Попит та пропозиція на зареєстрованому ринку праці у січні-жовтні 2022 року

Протягом січня-жовтня 2022 року роботодавці проінформували центри зайнятості про наявність 358 тис. вакансій.

Структура вакансій за видами економічної діяльності була наступною: 18% вакансій пропонувалося на підприємствах переробної промисловості; 18% – у сфері сільського господарства; 14% – в оптовій та роздрібній торгівлі; 10% - у сфері освіти; 7% - у сфері здоров'я; 7% - у сфері транспорту; 6% - в державному управлінні й обороні.

У професійному розрізі найбільше вакансій пропонувалося для працівників з обслуговування, експлуатації устаткування та машин (25%); кваліфікованих робітників з інструментом (15%); представників найпростіших професій (14%); працівників сфери торгівлі та послуг (13%); професіоналів (10%); фахівців (10%); службовців та керівників (6%).

Станом на 1 листопада 2022 року кількість вакансій, заявлених роботодавцями до Державної служби зайнятості становила 32 тис. одиниць, що на 54% менше, ніж на відповідну дату минулого року (70 тис. одиниць).

За видами економічної діяльності, більшість вакансій налічується на підприємствах переробної промисловості (18%), у сфері освіти (15%), в оптовій та роздрібній торгівлі (13%), у сфері охорони здоров'я та наданні соціальної допомоги (9%), у сфері постачання електроенергії, газу (9%), на транспорті та пошті (7%), у державному управлінні та обороні (7%).

За професійними групами найбільше вакансій подано для працівників з обслуговування, експлуатації устаткування та машин – 29% всіх поданих вакансій (оператор/машиніст котельні, водій, оператор заправних станцій, машиніст котлів, токарь, апаратник хімоводоочищення, тракторист-машиніст сільськогосподарського виробництва, оператор верстатів, кочегар-випалювач, машиніст екскаватора, водій навантажувача, фрезерувальник, машиніст насосних установок); кваліфікованих робітників з інструментом – 19% (швачка, електрик з ремонту та обслуговування електроустаткування, слюсар-ремонтник, електрогазо-зварник, слюсар-сантехнік, слюсар з ремонту колісних транспортних засобів, пекар, слюсар аварійно-відновлювальних робіт, електрик підземний, слюсар-електрик з ремонту електроустаткування, маляр, верстатник деревообробних верстатів, робітник з комплексного обслуговування й ремонту будинків); професіоналів – 15% (вчитель, фармацевт, лікар загальної практики-сімейний лікар, вихователь, інженер, практичний психолог); працівників сфери торгівлі та послуг – 10% (продавець продовольчих та непродовольчих товарів, кухар, продавець-консультант, охоронник, соціальний робітник, молодша медична сестра); некваліфікованих працівників – 10% (підсобний робітник, робітник з комплексного прибирання будинків, опалювач, прибиральник службових та виробничих приміщень, дворник, вантажник, укладальник-пакувальник, сторож, комірник, робітник з благоустрою, кухонний робітник, мийник посуду); фахівців – 9% (сестра медична, майстер виробничого навчання, вихователь, електрик дільниці, механік, технолог, електромеханік).



Попит та пропозиція на зареєстрованому ринку праці у січні-жовтні 2022 року

У січні-жовтні 2022 року послугами Державної служби зайнятості скористалися 809 тис. зареєстрованих безробітних, що на 23% менше, ніж у відповідному періоді минулого року.

За видами економічної діяльності, серед безробітних, які мали професійний досвід, 21% раніше працювали в оптовій та роздрібній торгівлі; 15% – на підприємствах переробної промисловості; 15% - у сільському господарстві; 14% – у державному управлінні й соціальному страхуванні.

За професійними групами, серед зареєстрованих безробітних переважають працівники сфери торгівлі та послуг (17%); робітники з обслуговування, експлуатації устаткування (17%); службовці та керівники (13%); представники найпростіших професій (13%); фахівці (11%); професіонали (10%); кваліфіковані робітники з інструментом (9%).

Станом на 1 листопада 2022 року послуги Державної служби зайнятості отримували **239 тис. зареєстрованих безробітних**, що на 8% менше, ніж станом на відповідну дату минулого року.

За статтю: у загальній кількості зареєстрованих безробітних, чоловіки становили – 80 тис. осіб (або 33%), жінки – 159 тис. осіб (або 67%).

За віковими групами: 24% зареєстрованих безробітних були у віці до 35 років; 29% – у віці від 35 до 44 років; 28% – у віці від 45 до 55 років; 19% – понад 55 років.

За освітою: 48% зареєстрованих безробітних мали вищу освіту, 34% – професійно-технічну, 18% – загальну середню освіту.

Суттєвим залишається дисбаланс між попитом та пропозицією робочої сили. **Станом на 1 листопада 2022 року**, в середньому по Україні, **на одне вільне робоче місце претендувало 7 безробітних** (на 1 листопада 2021 року - 4 особи).

Найбільша невідповідність попиту на робочу силу та її пропозиції у професійно-кваліфікаційному розрізі спостерігалася серед кваліфікованих робітників сільського господарства (на 1 вакансію претендували 21 особа), технічних службовців (20 осіб), службовців та керівників (18 осіб), працівників сфери торгівлі та послуг (15 осіб).

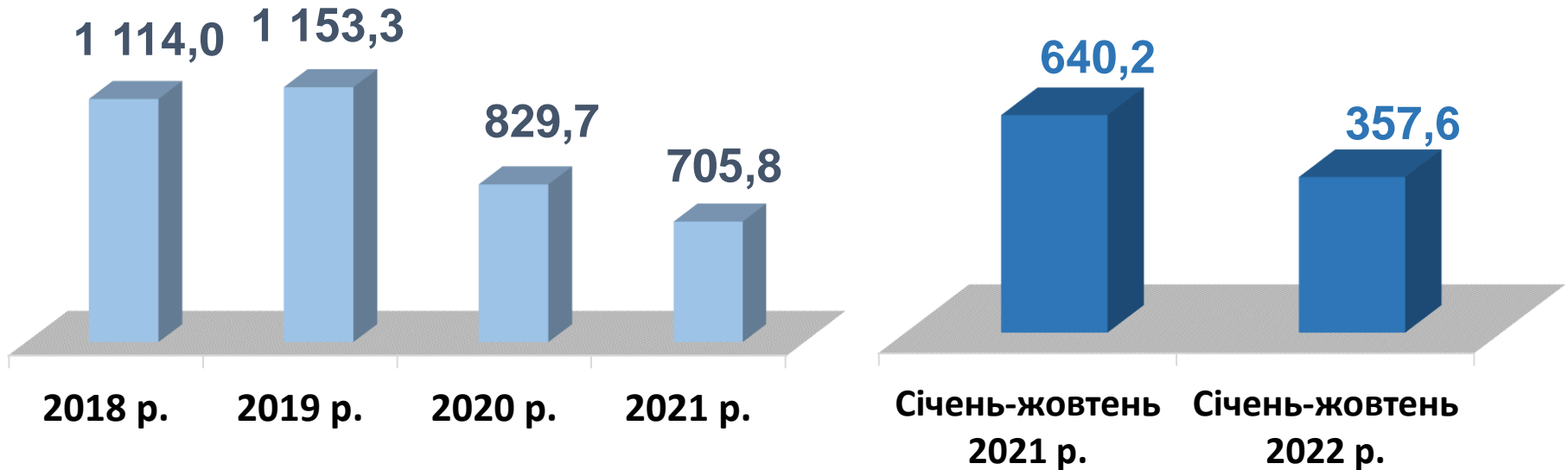
Найбільша нестача вакансій спостерігалася для представників таких професій: для 2,2 тис. безробітних менеджерів (управителів) із збуту є 164 вакансії; для 1,4 тис. безробітних економістів є 78 вакансій, для 1,9 тис. безробітних адміністраторів є 123 вакансії; для 2,2 тис. безробітних спеціалістів державної служби (місцевого самоврядування) є 110 вакансій; для 540 безробітних юристів є 49 вакансій.

Нестача кадрів спостерігалася серед представників таких професій: лікар; робітник з прибирання; електрослюсар підземний; інспектор (пенітенціарна система); вчитель; слюсар-електрик з обслуговування та ремонту ескалаторів; гірник; водій трамвая, тролейбуса; електромеханік з ліфтів; рихтувальник кузовів; обхідник гідропоруд; фізичний терапевт; електромонтер оперативно-виїзної бригади; авторемонтник; налагоджувальник колійних машин та механізмів; експерт будівельний.

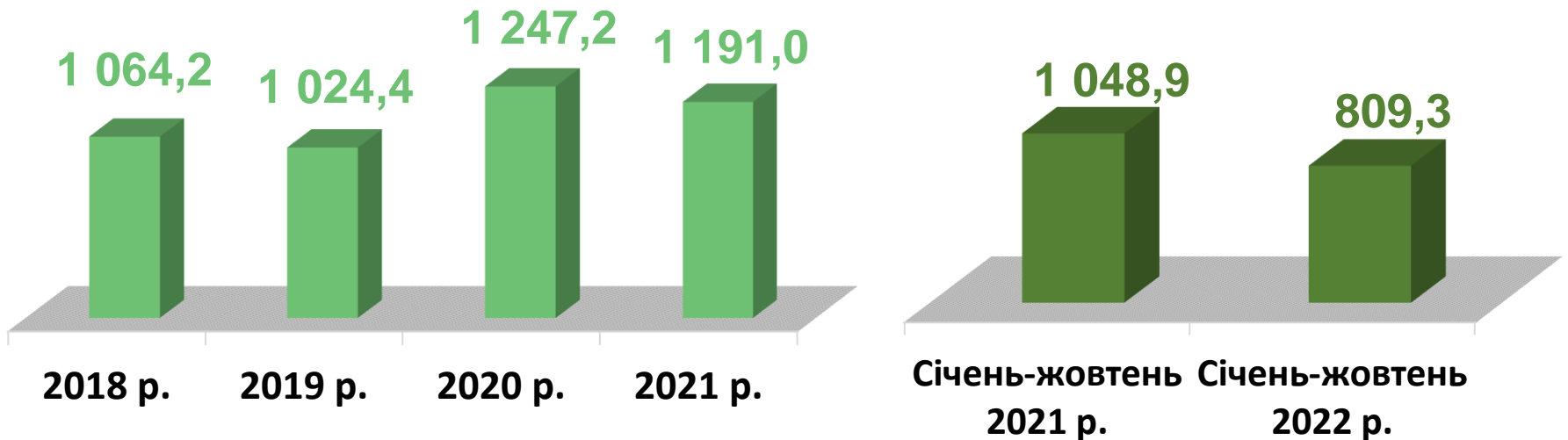


Попит та пропозиція на зареєстрованому
ринку праці у січні-жовтні 2022 року

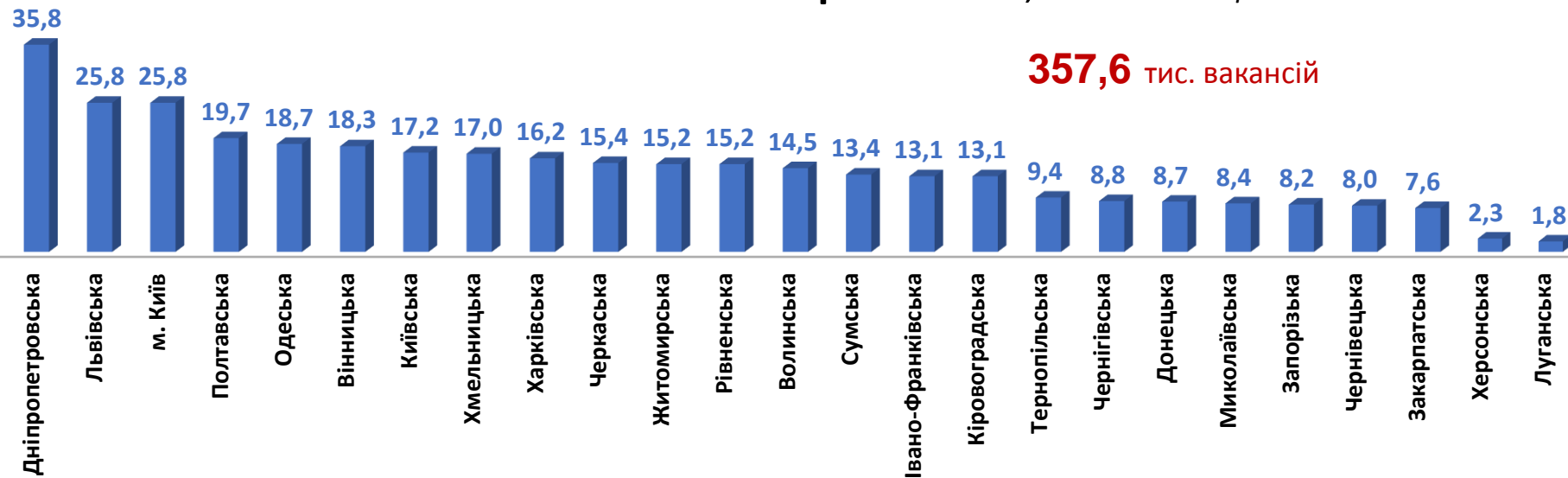
Кількість вакансій, тис. одиниць



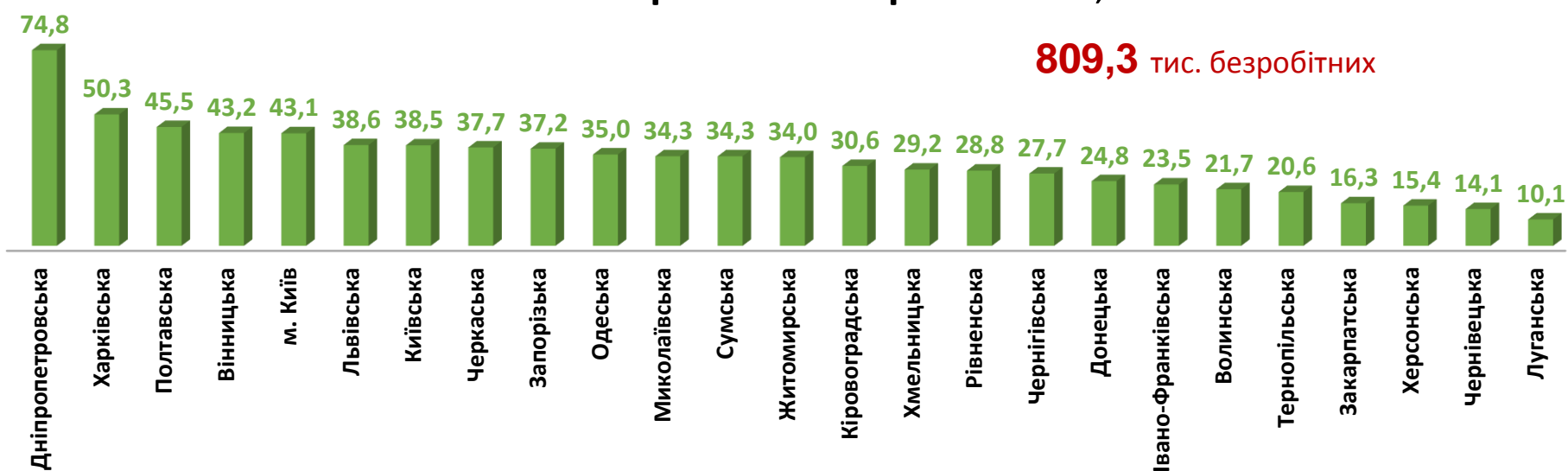
Кількість безробітних, тис. осіб



Кількість вакансій за регіонами, тис. одиниць



Кількість безробітних за регіонами, тис. осіб



Кількість вакансій та кількість безробітних За видами економічної діяльності

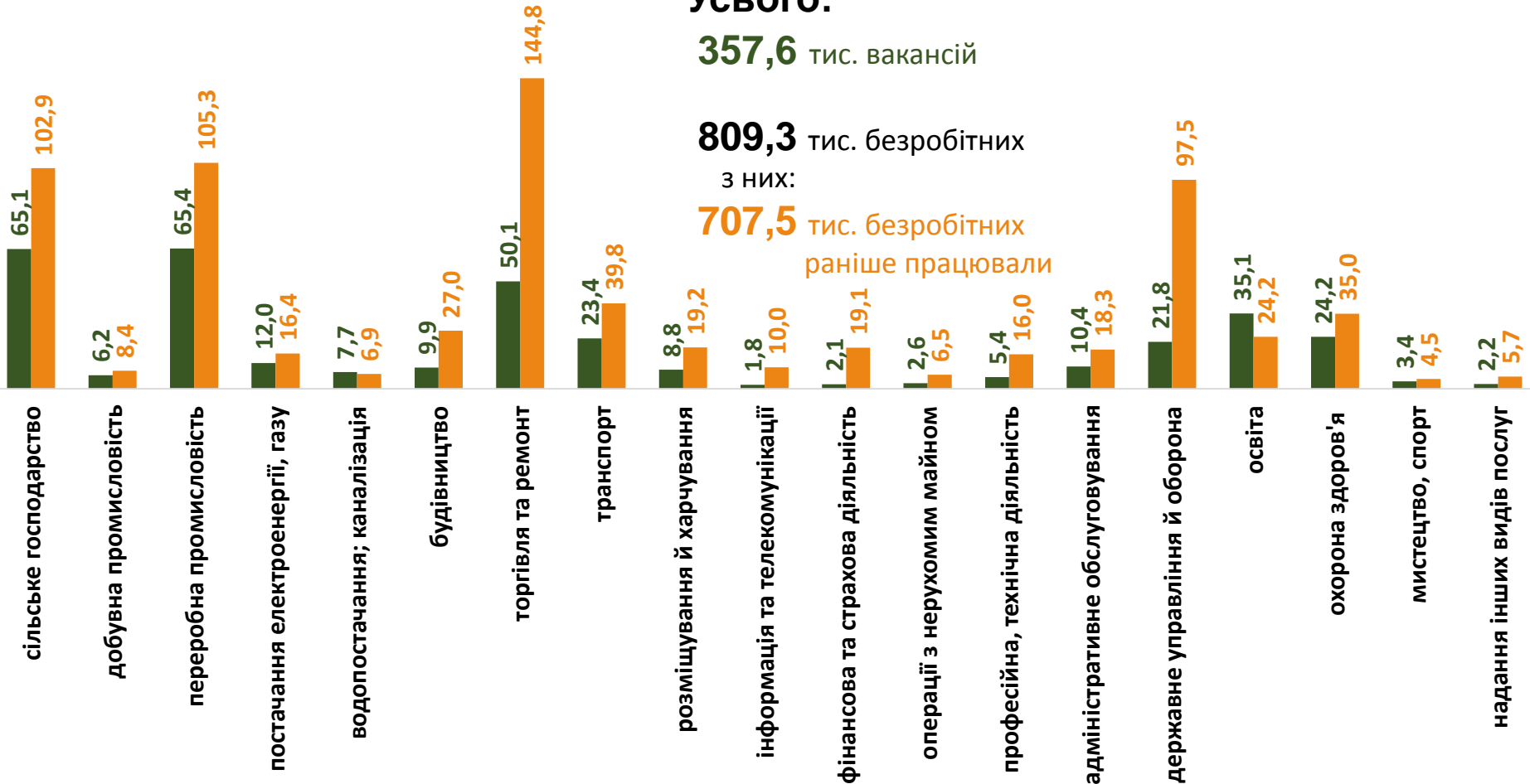
Усього:

357,6 тис. вакансій

809,3 тис. безробітних

з них:

707,5 тис. безробітних
раніше працювали



■ кількість вакансій, тис.од.

■ кількість безробітних, тис.осіб

Кількість безробітних за статтю

(за статтю та видами економічної діяльності підприємств, на яких вони раніше працювали)



322,5 тис. чоловіків

з них:

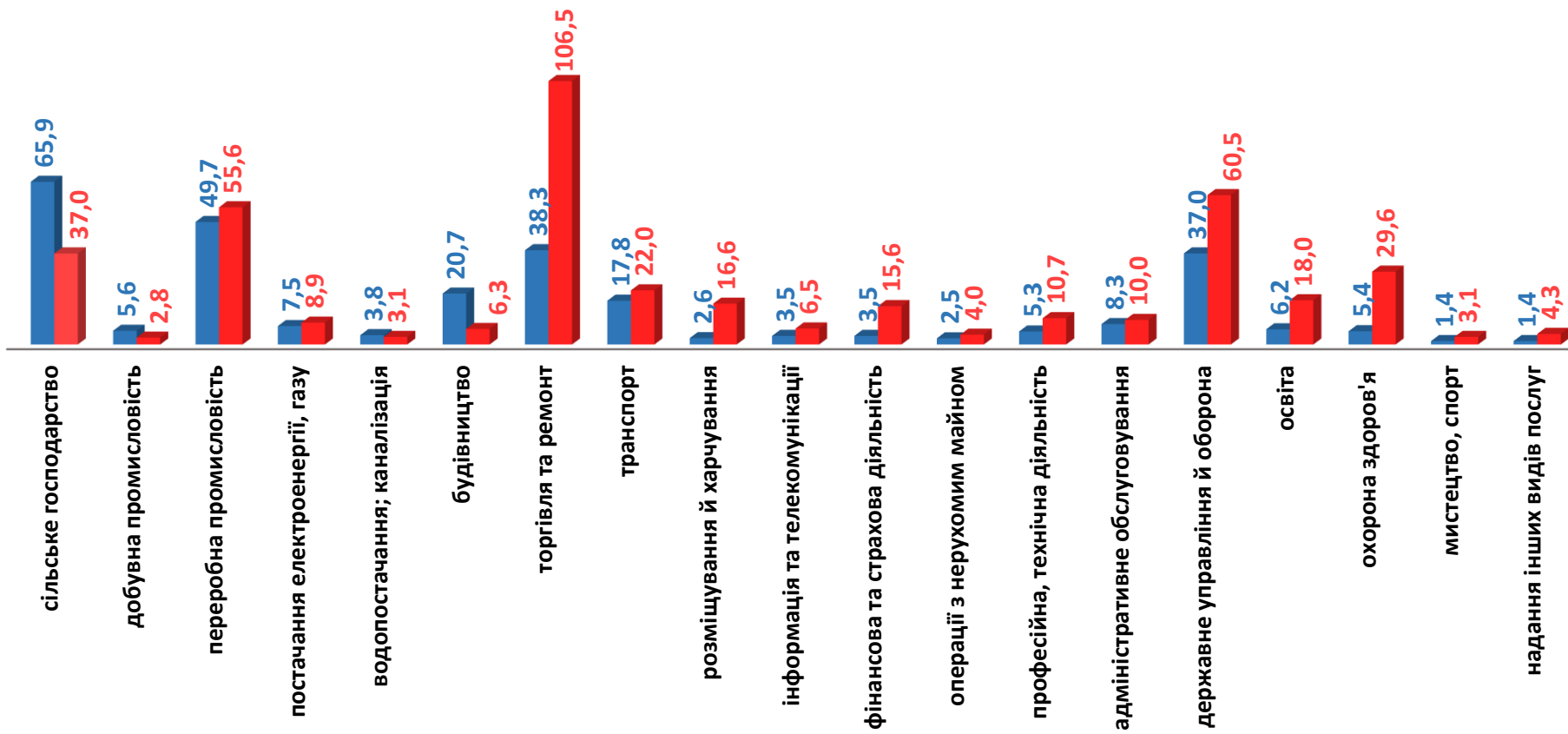
286,4 тис. чоловіків
раніше працювали



486,8 тис. жінок

з них:

421,1 тис. жінок
раніше працювали





Попит та пропозиція на зареєстрованому
ринку праці у січні-жовтні 2022 року

Структура вакансій, % (за видами економічної діяльності)



Структура безробітних, % (за видами економічної діяльності, на яких вони раніше працювали)



Кількість вакансій та кількість безробітних

за окремими видами переробної промисловості

Усього переробна промисловість:

65,4 тис. вакансій

105,3 тис. безробітних були зайнятими у переробній промисловості



■ кількість вакансій, тис. од.

■ кількість безробітних, тис. осіб

Кількість безробітних за статтю

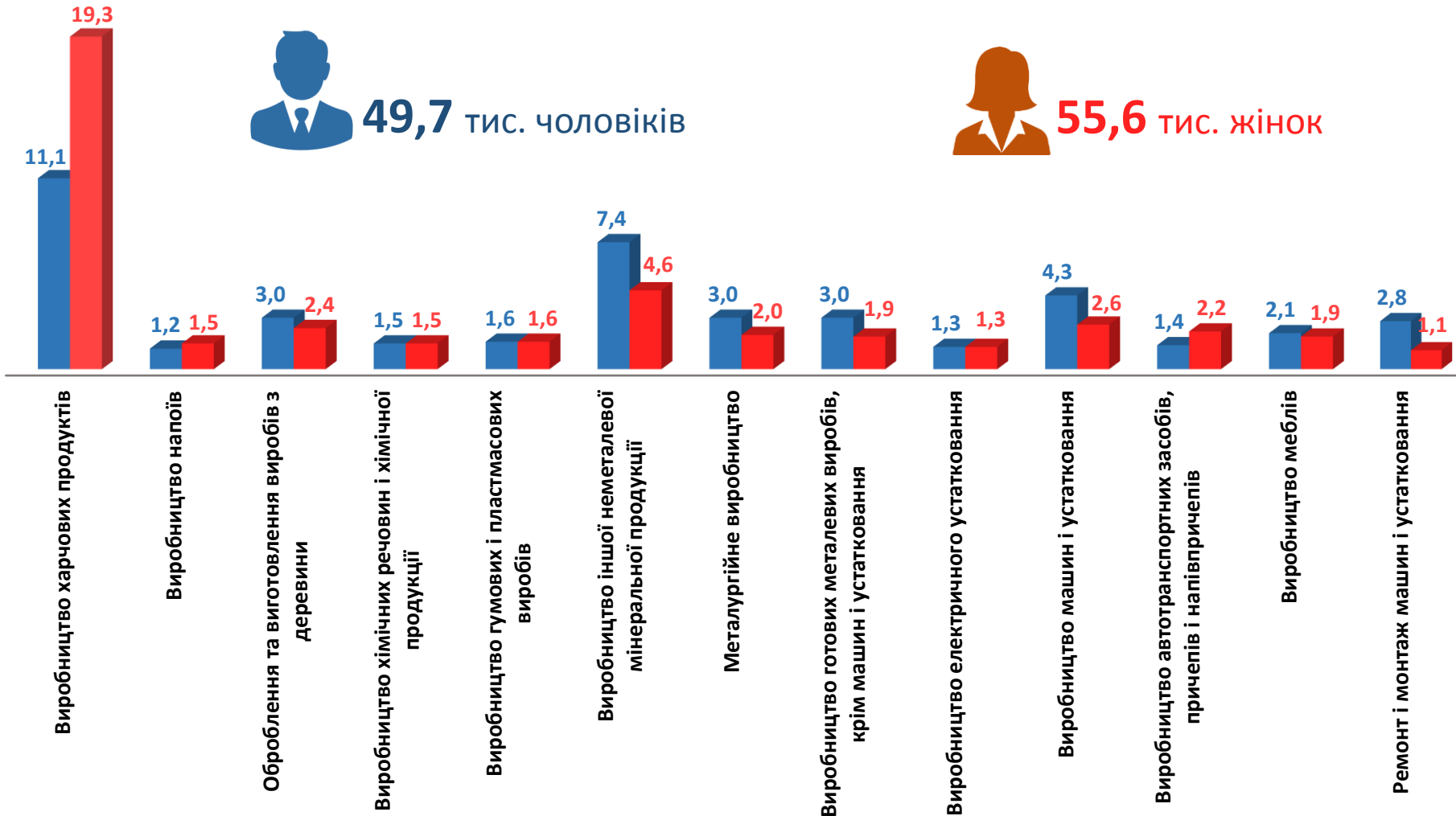
(за статтю та окремими видами переробної промисловості підприємств, на яких вони раніше працювали)



49,7 тис. чоловіків

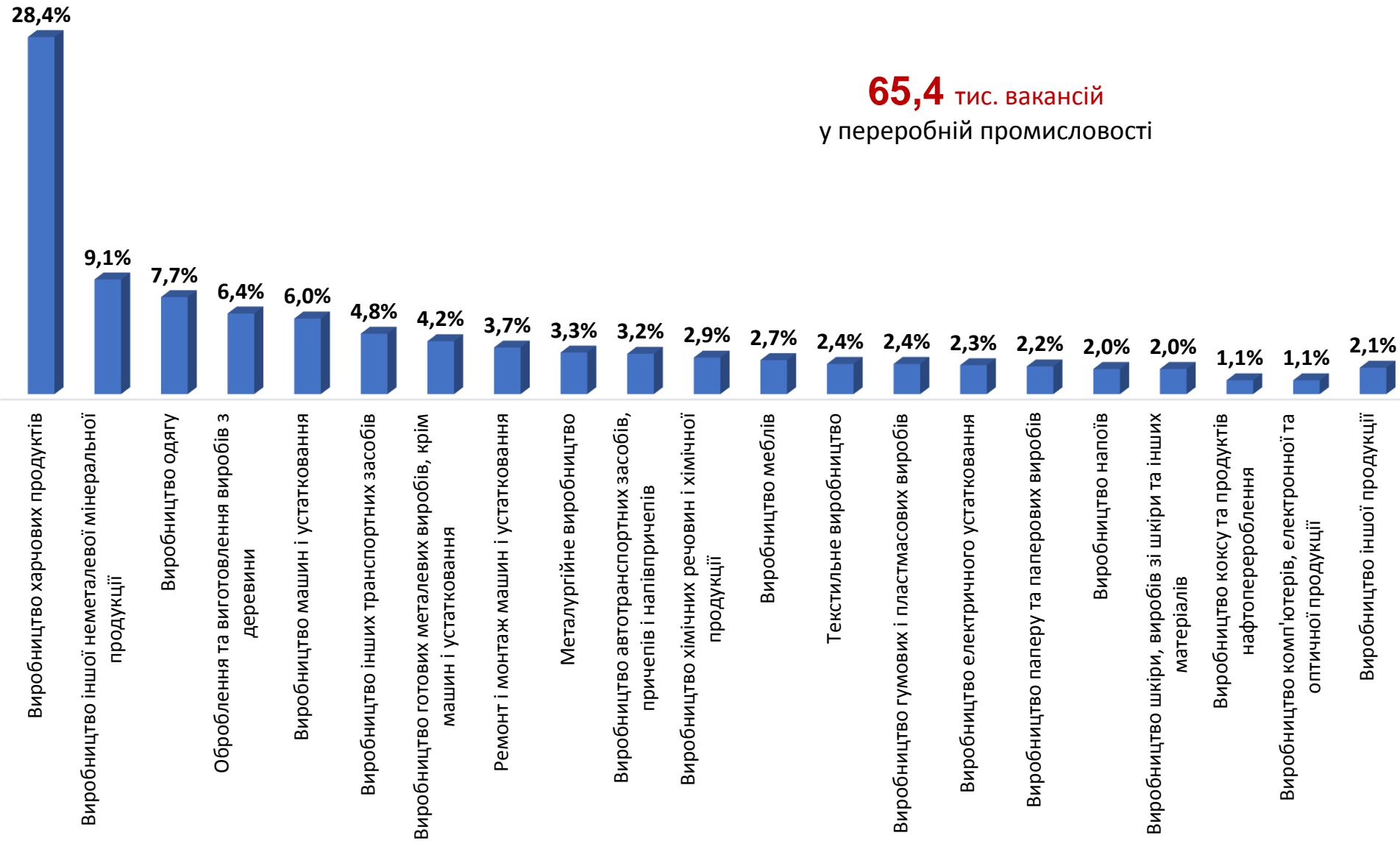


55,6 тис. жінок

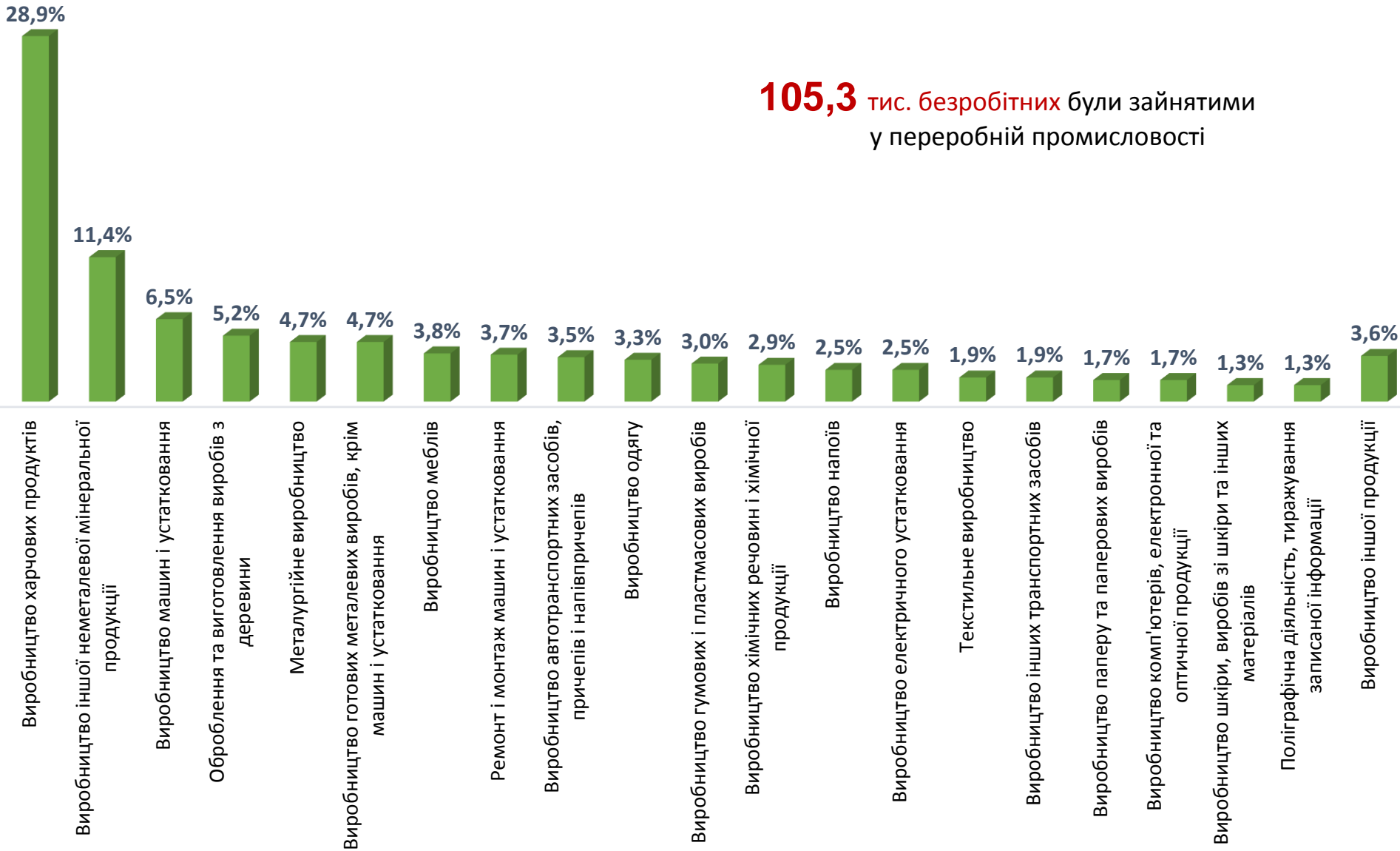


Структура вакансій за видами переробної промисловості, %

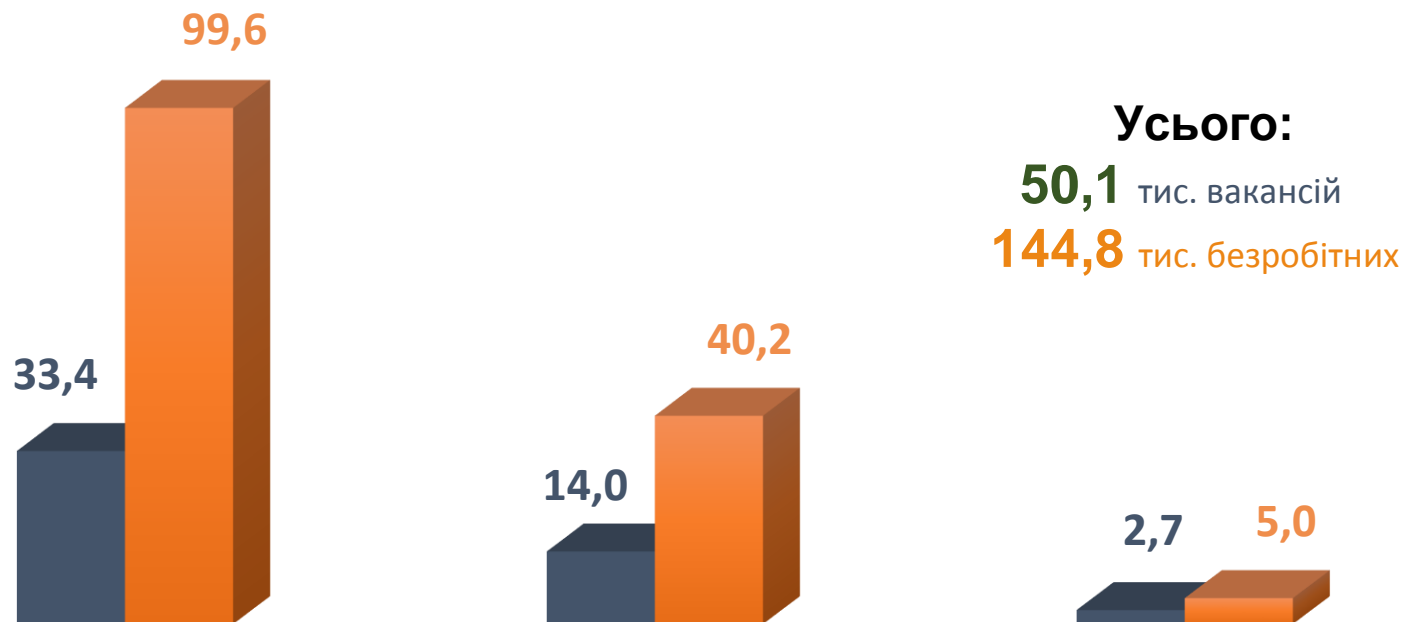
65,4 тис. вакансій
у переробній промисловості



Структура безробітних за видами переробної промисловості, %



Кількість вакансій та кількість безробітних за видами оптової та роздрібної торгівлі



Роздрібна торгівля, крім торгівлі автотранспортними засобами та мотоциклами

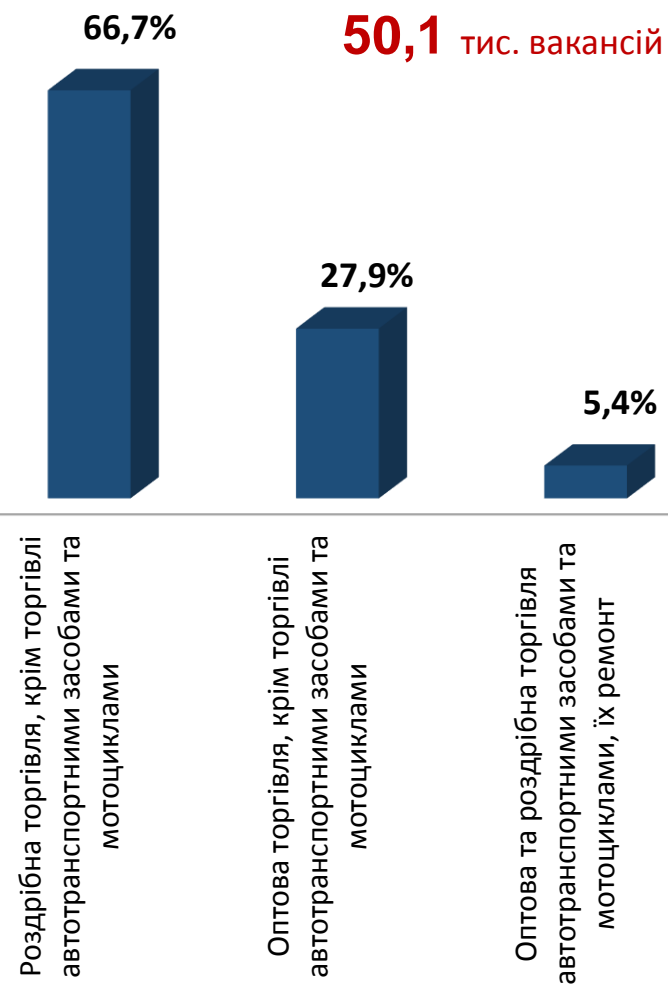
Оптова торгівля, крім торгівлі автотранспортними засобами та мотоциклами

Оптова та роздрібна торгівля автотранспортними засобами та мотоциклами, їх ремонт

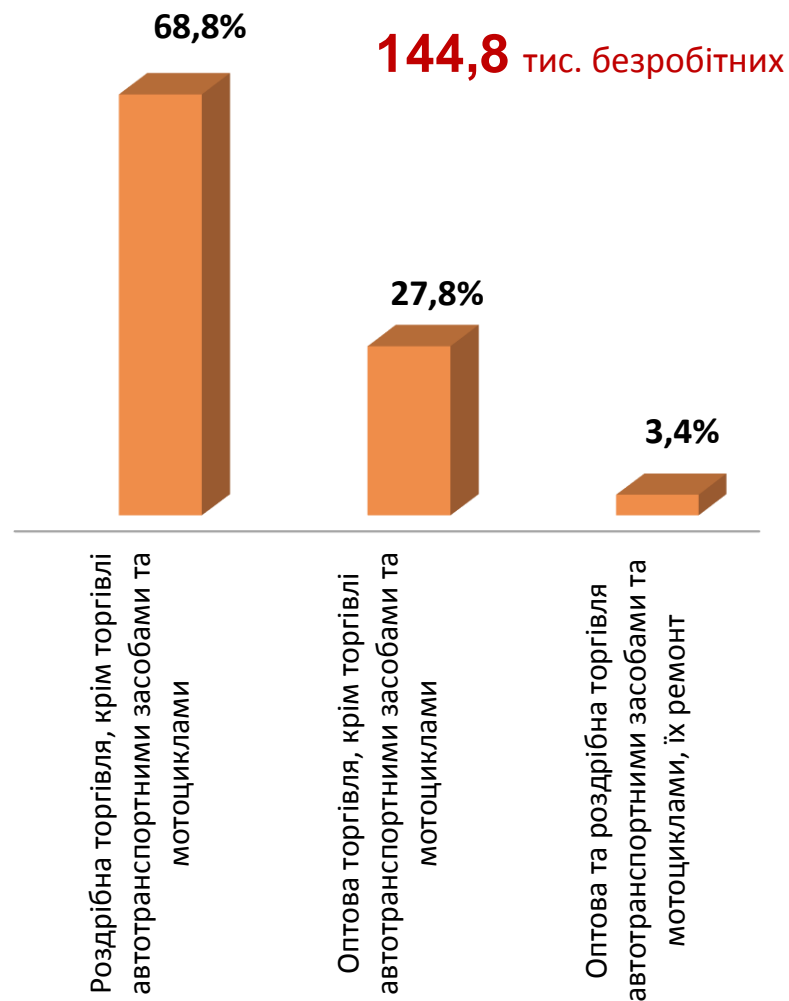
■ Кількість вакансій, тис. одиниць

■ Кількість безробітних, тис. осіб

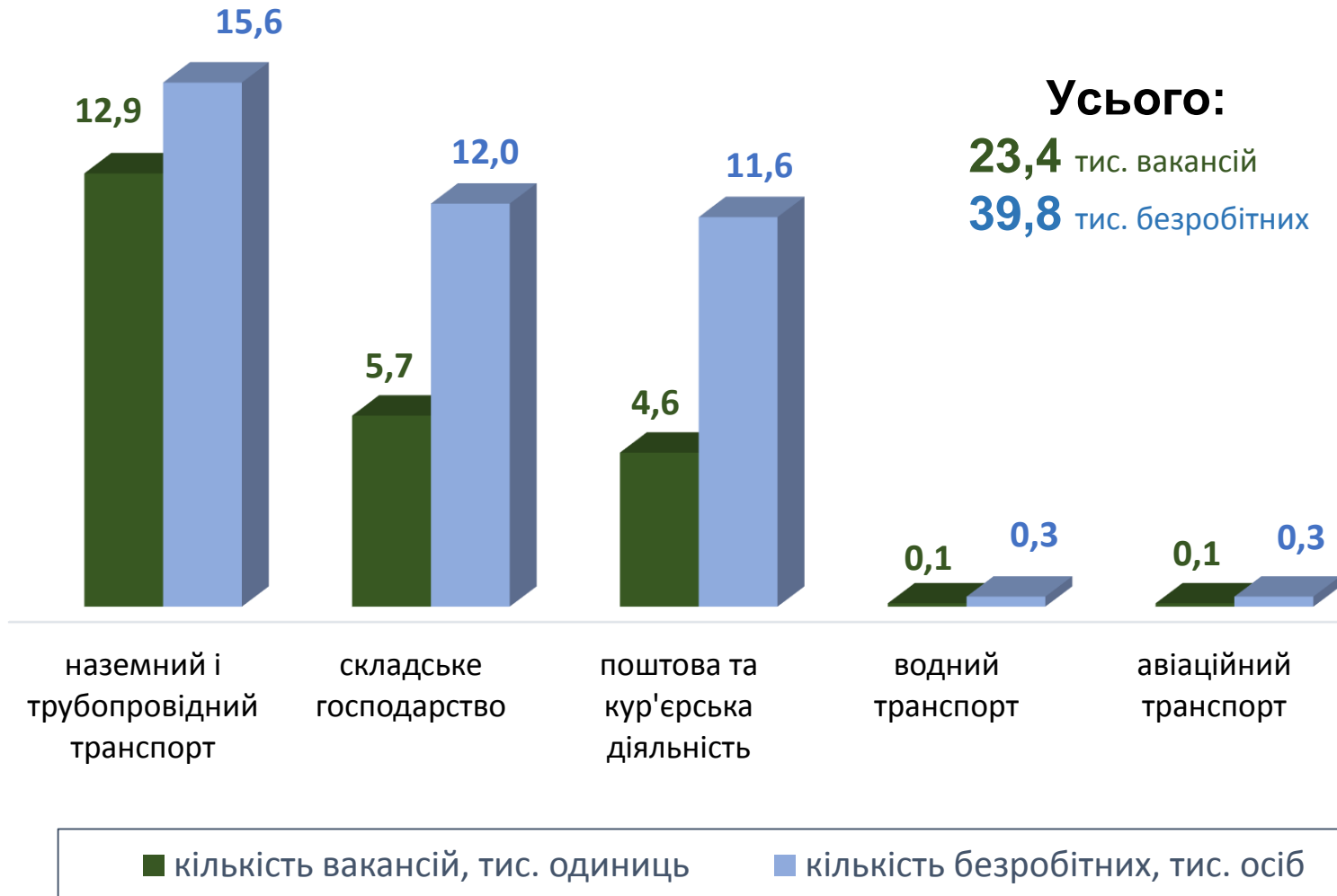
Структура вакансій за видами оптової та роздрібної торгівлі, %



Структура безробітних за видами оптової та роздрібної торгівлі, %

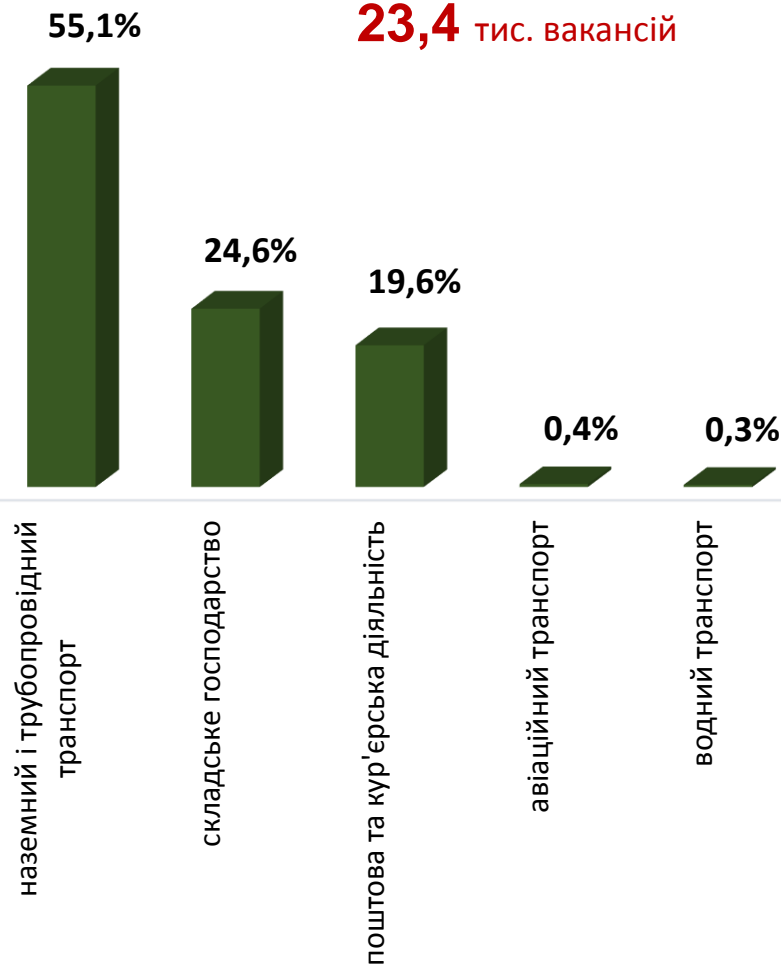


Кількість вакансій та кількість безробітних у сфері транспорту



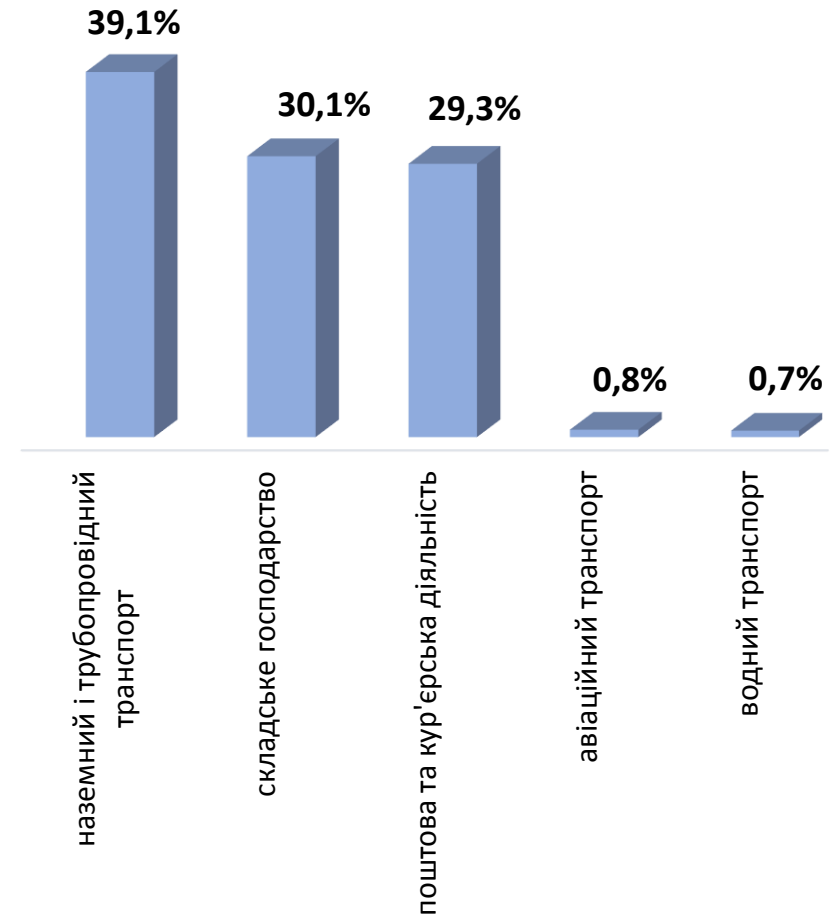
Структура вакансій, % у сфері транспорту

23,4 тис. вакансій



Структура безробітних, % у сфері транспорту

39,8 тис. безробітних

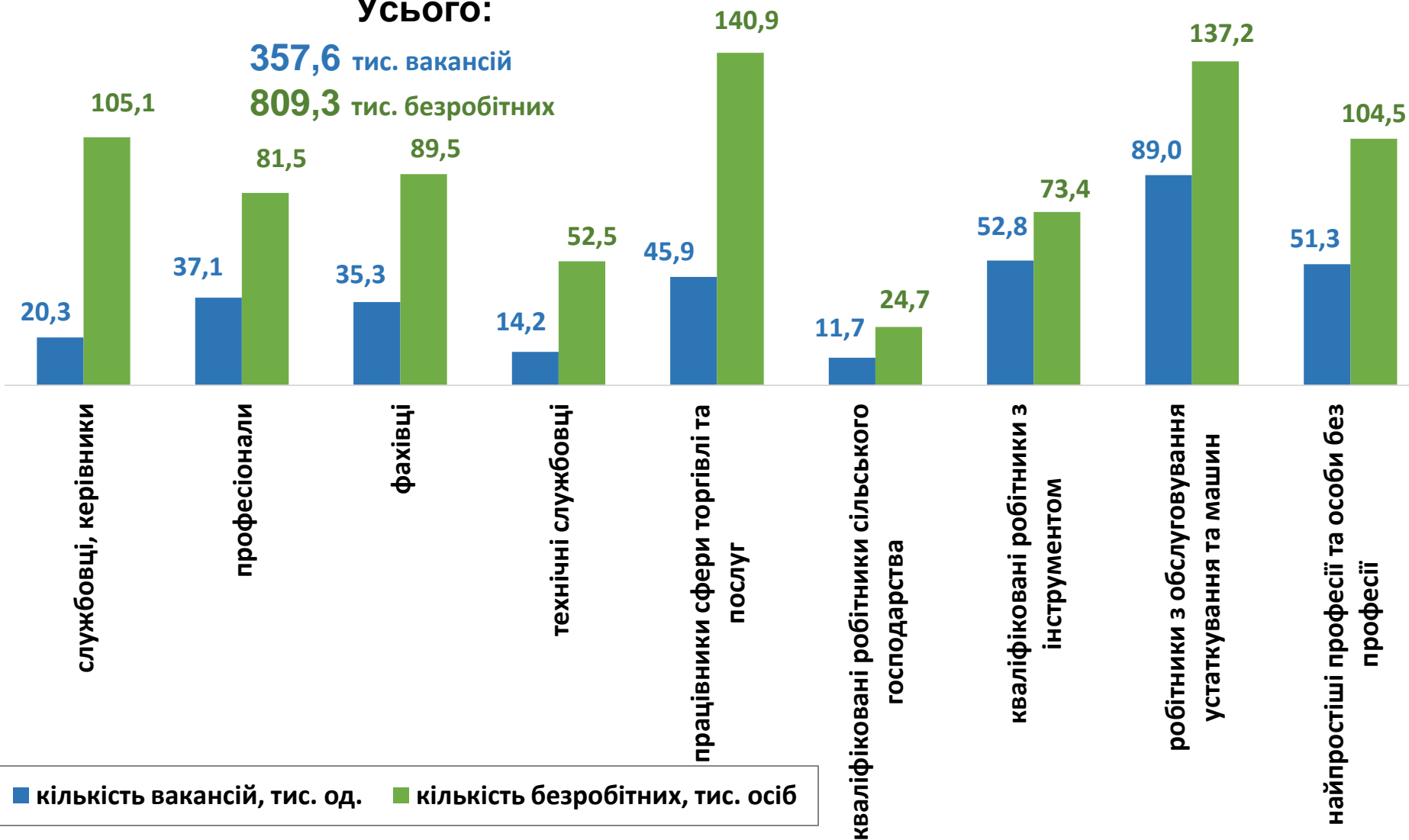


Кількість вакансій та кількість безробітних за професійними групами

Усього:

357,6 тис. вакансій

809,3 тис. безробітних



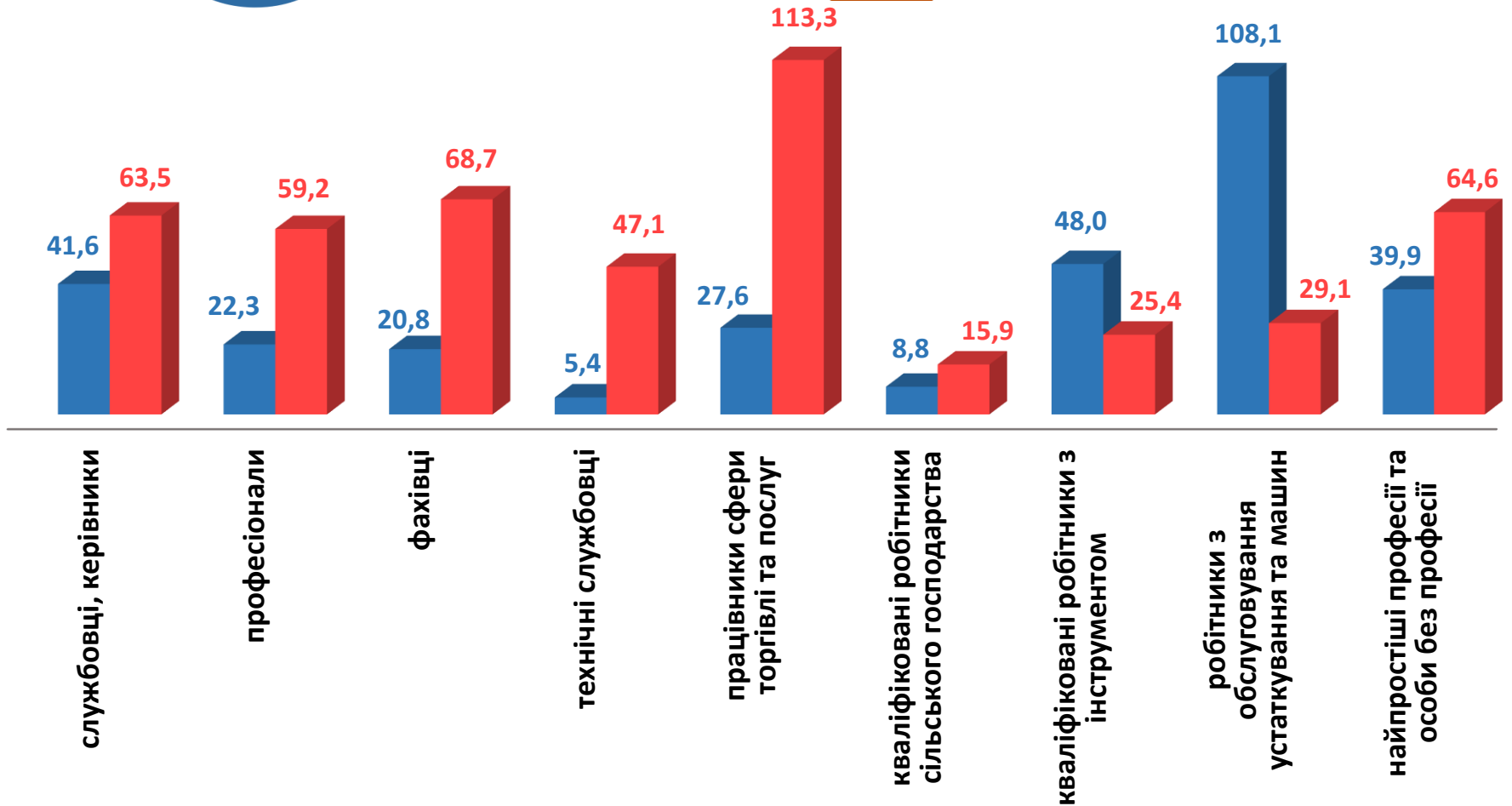
Кількість безробітних за статтю за статтю та професійними групами



322,5 тис. чоловіків



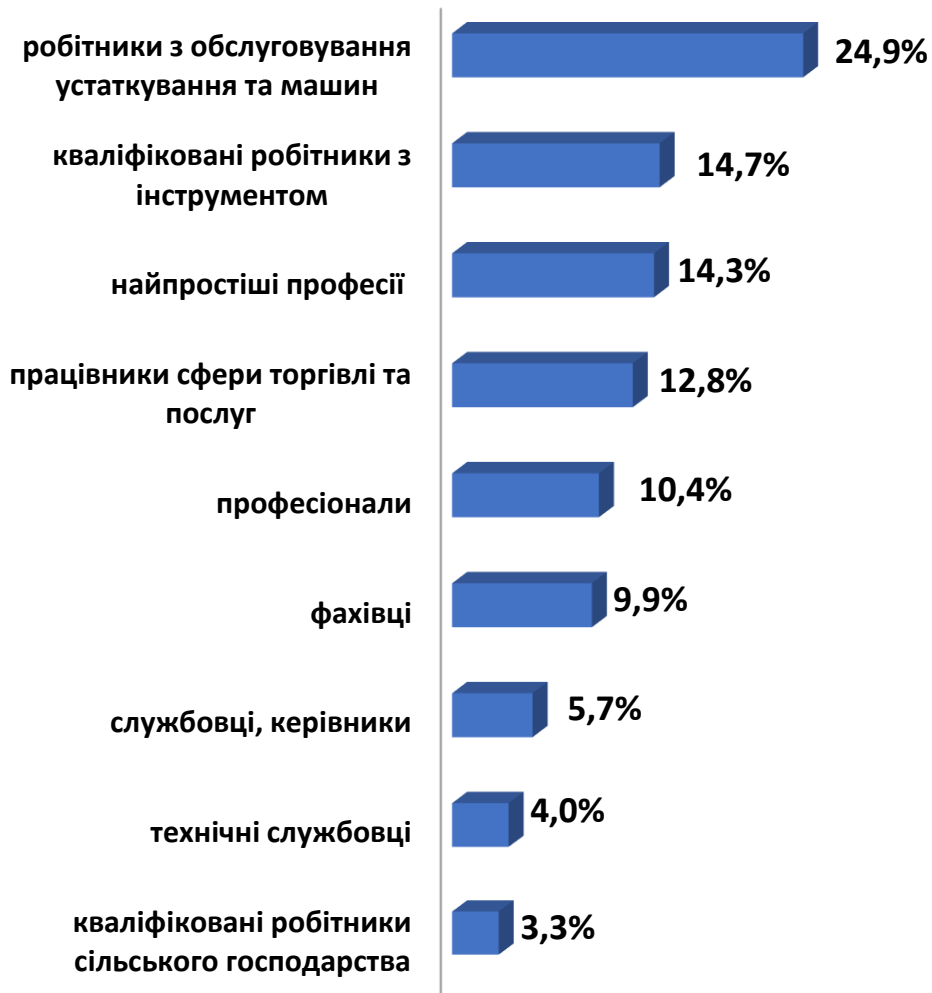
486,8 тис. жінок





Попит та пропозиція на зареєстрованому
ринку праці у січні-жовтні 2022 року

Структура вакансій за професійними групами, %

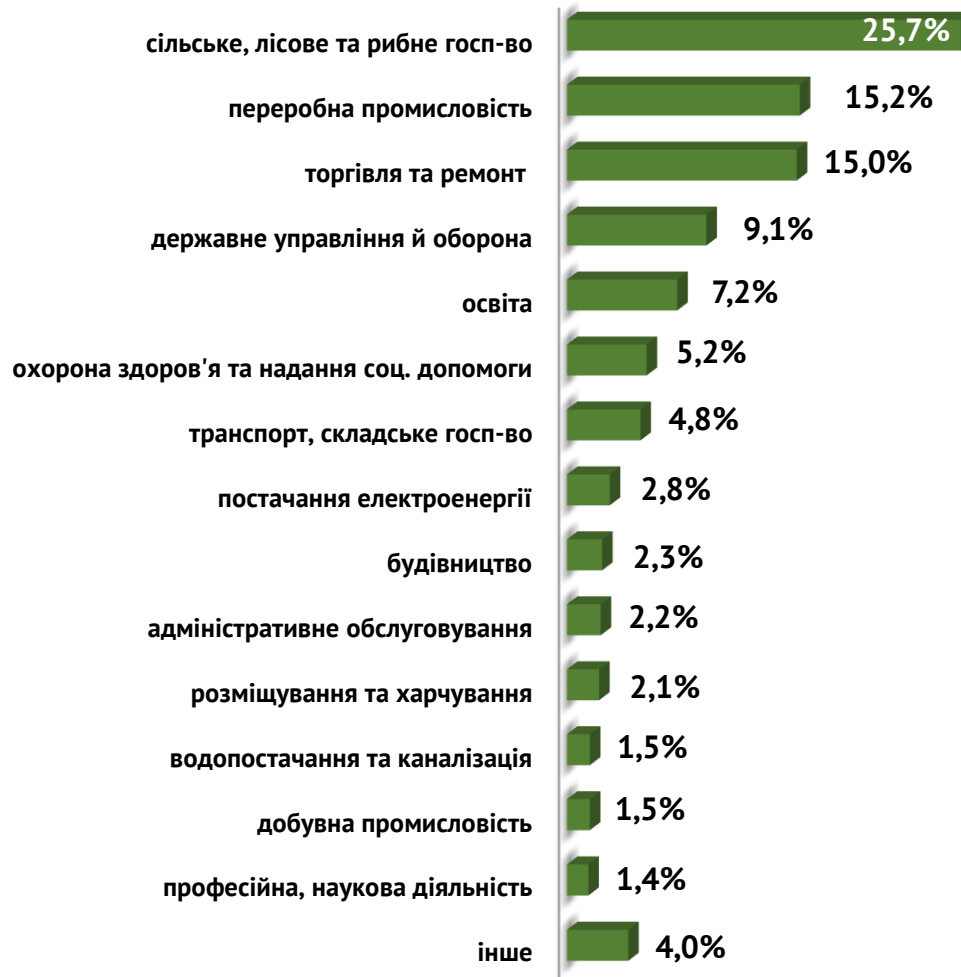


Структура безробітних за професійними групами, %



Структура працевлаштованих безробітних, %

За видами економічної діяльності



За професійними групами



Структура працевлаштованих безробітних, % за статтю та видами економічної діяльності



ЧОЛОВІКИ



ЖІНКИ



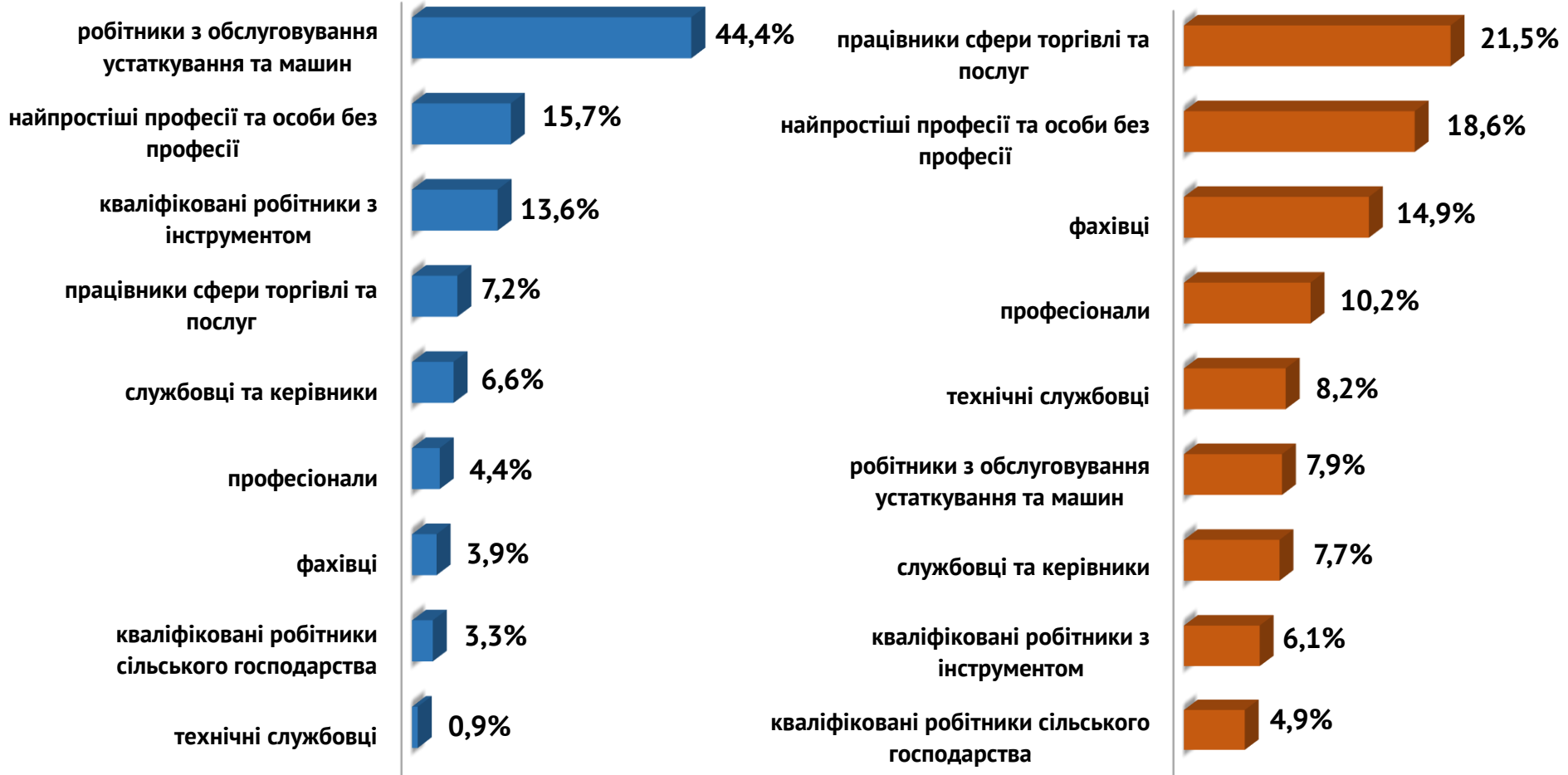
Структура працевлаштованих безробітних, % за статтю та професійними групами



ЧОЛОВІКИ

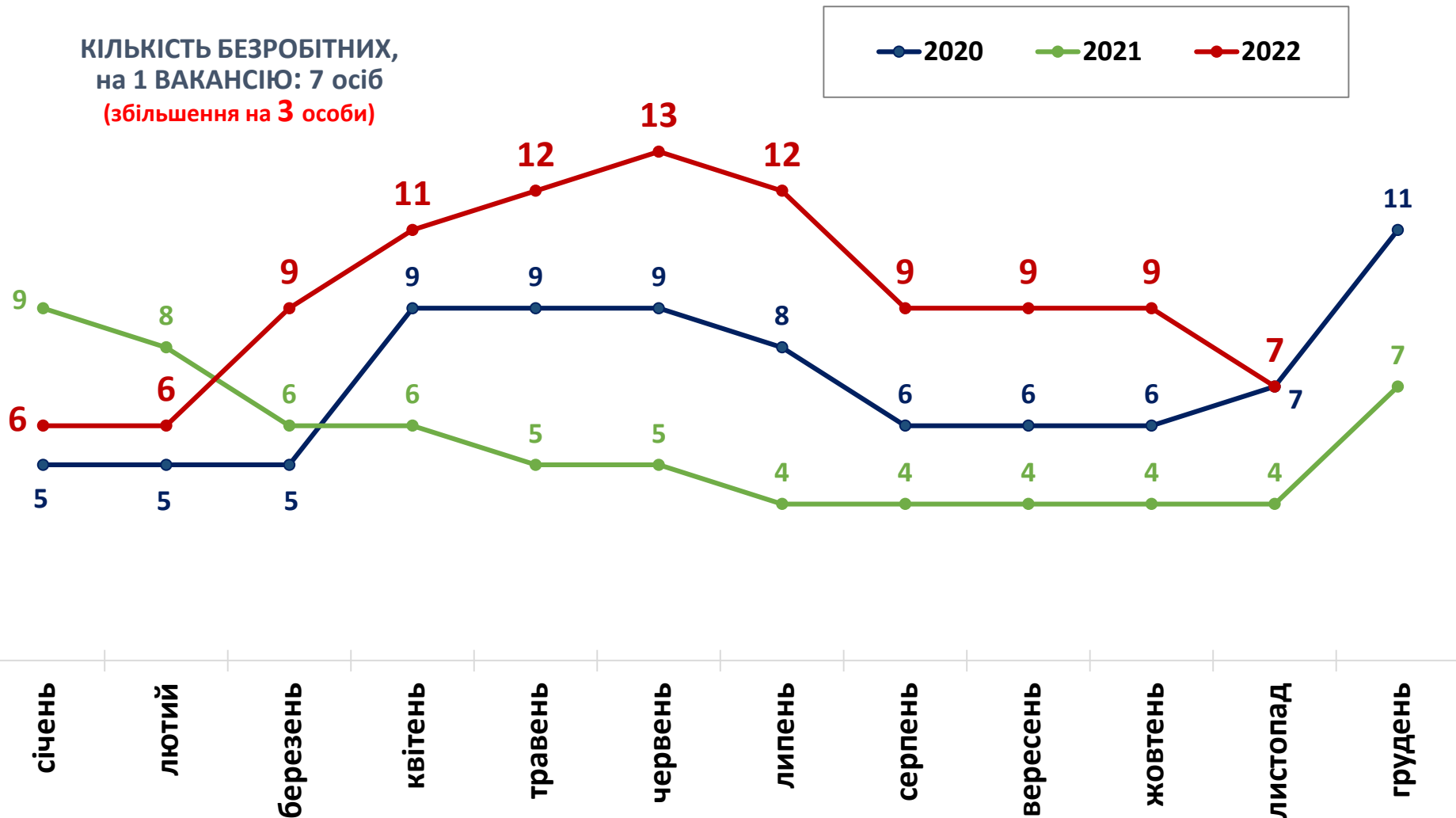


ЖІНКИ



Кількість претендентів на 1 вакансію, станом на кінець місяця, осіб

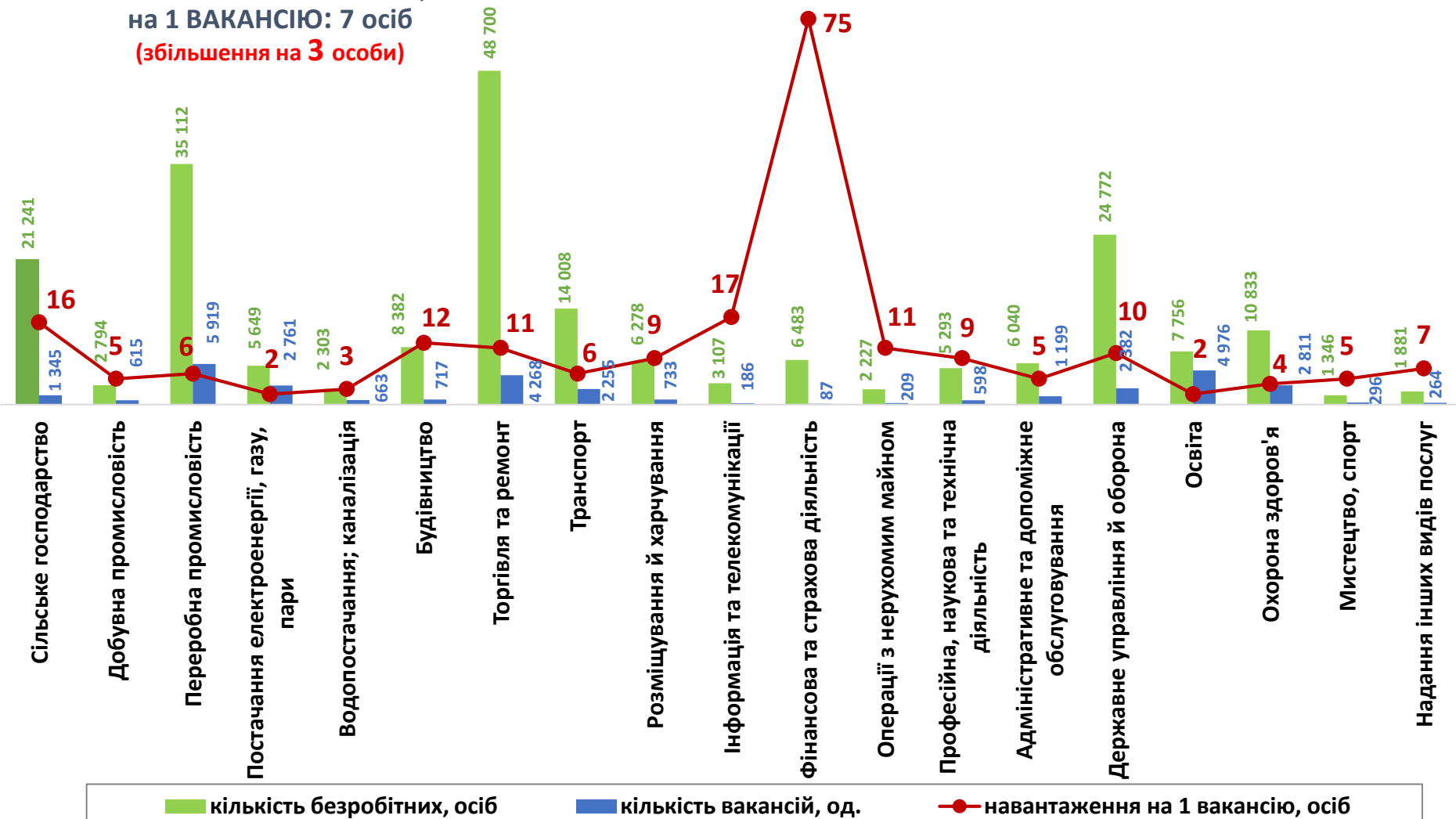
КІЛЬКІСТЬ БЕЗРОБІТНИХ,
на 1 ВАКАНСІЮ: 7 осіб
(збільшення на 3 особи)



Кількість зареєстрованих безробітних, кількість вакансій та кількість претендентів на одну вакансію, станом на 1 листопада 2022 року

За видами економічної діяльності

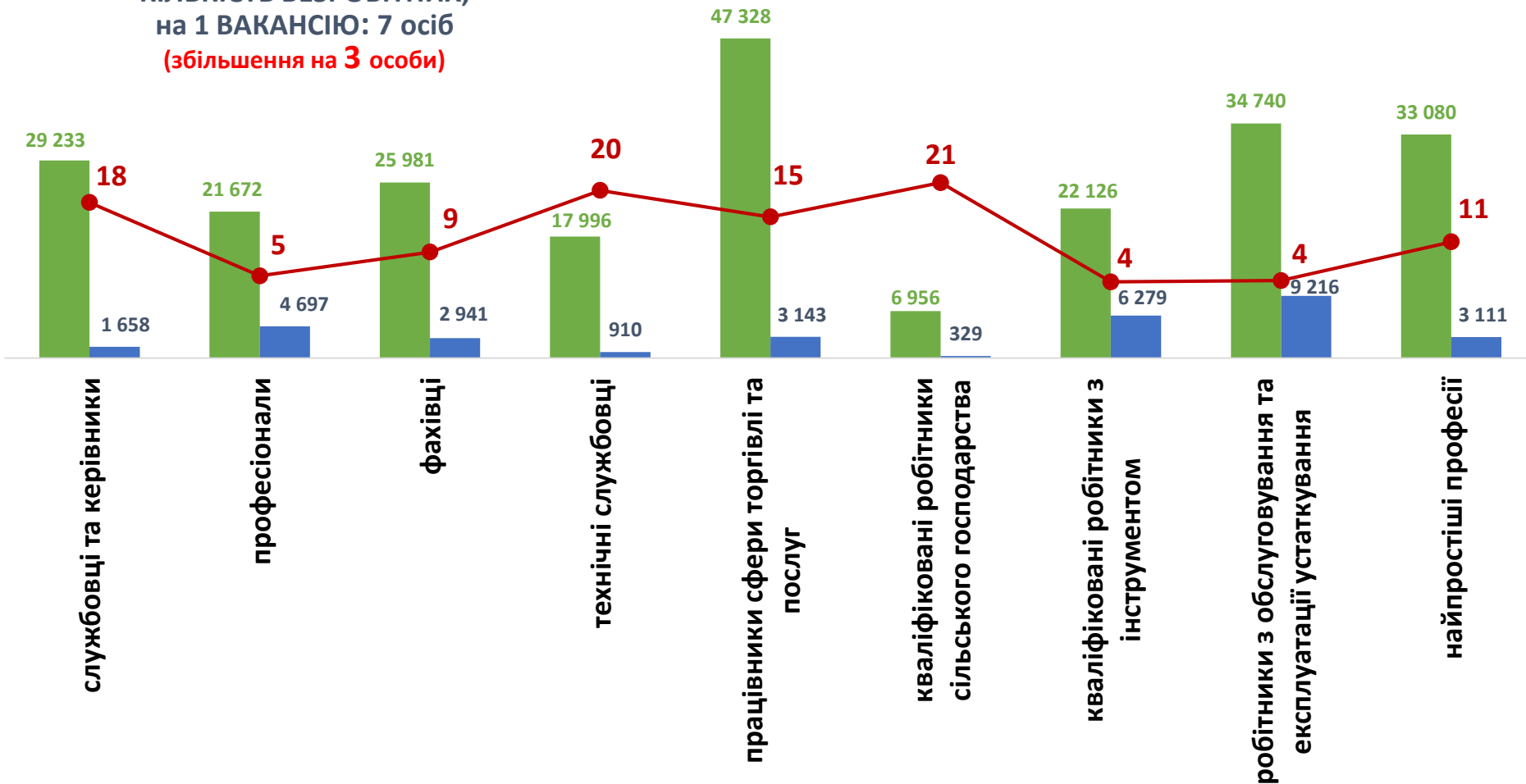
КІЛЬКІСТЬ БЕЗРОБІТНИХ,
на 1 ВАКАНСІЮ: 7 осіб
(збільшення на 3 особи)



Кількість зареєстрованих безробітних, кількість вакансій та кількість претендентів на одну вакансію, станом на 1 листопада 2022 року

За професійними групами

КІЛЬКІСТЬ БЕЗРОБІТНИХ,
на 1 ВАКАНСІЮ: 7 осіб
(збільшення на 3 особи)



■ кількість безробітних, осіб

■ кількість вакансій, од.

● навантаження на 1 вакансію, осіб

**Професії, за якими кількість вакансій є найбільшою, станом на 1 листопада 2022 року
за професійними групами **ТОП-10****

Службовці та керівники

- головний бухгалтер
- менеджер (управитель) із збуту
- керівник гуртка
- начальник відділу поштового зв'язку
- менеджер (управитель)
- завідувач господарства
- майстер
- менеджер (управитель) з постачання
- заступник директора
- начальник відділу

Професіонали, фахівці

- вчитель
- бухгалтер
- сестра медична (брат медичний)
- фахівець
- фармацевт
- лікар загальної практики-сімейний лікар
- майстер виробничого навчання
- спеціаліст державної служби (місцевого самоврядування)
- вихователь
- інженер



Професії, за якими кількість вакансій є найбільшою, станом на 1 листопада 2022 року за професійними групами **ТОП-10**

Технічні службовці

- касир
- адміністратор
- листоноша (поштар)
- оператор поштового зв'язку
- оператор комп'ютерного набору
- секретар
- діловод
- обліковець
- оператор диспетчерської служби
- сортувальник поштових відправлень та виробів друку

Працівники сфери торгівлі та послуг

- продавець
- кухар
- охоронник
- соціальний робітник
- офіціант
- молодша медична сестра (молодший медичний брат)
- перукар (перукар - модельєр)
- бармен
- манікюрник
- помічник вихователя

Професії, за якими кількість вакансій є найбільшою, станом на 1 листопада 2022 року за професійними групами **ТОП-10**

Кваліфіковані робітники сільського господарства

- робітник з комплексного обслуговування сільськогосподарського виробництва
- лісоруб
- дояр
- тваринник
- грибовод
- птахівник
- свинар
- вальник лісу
- овочівник
- садівник

Кваліфіковані робітники з інструментом

- швачка
- електрик
- слюсар-ремонтник
- електрогазозварник
- слюсар-сантехнік
- пекар
- слюсар аварійно-відновлювальних робіт
- слюсар-електрик з ремонту електроустаткування
- маляр
- столяр

Професії, за якими кількість вакансій є найбільшою, станом на 1 листопада 2022 року за професійними групами **ТОП-10**

Робітники з обслуговування устаткування

- оператор котельні
- машиніст (кочегар) котельної
- водій автотранспортних засобів
- оператор заправних станцій
- токар
- апаратник хімводоочищення
- тракторист
- машиніст екскаватора
- водій навантажувача
- фрезерувальник

Найпростіші професії

- підсобний робітник
- прибиральник
- опалювач
- дворник
- вантажник
- укладальник-пакувальник
- сторож
- комірник
- робітник з благоустрою
- кухонний робітник

Професії, по яких чисельність безробітних є найбільшою, станом на 1 листопада 2022 року ТОП-20

- продавець
- підсобний робітник
- водій автотранспортних засобів
- прибиральник
- кухар
- охоронник
- оператор котельні
- листоноша (поштар)
- машиніст (кочегар) котельної
- фахівець
- укладальник-пакувальник
- сторож
- комірник
- молодша медична сестра (молодший медичний брат)
- менеджер (управитель) із збуту
- спеціаліст державної служби (місцевого самоврядування)
- тракторист-машиніст
- касир торговельного залу
- робітник з комплексного обслуговування сільськогосподарського виробництва
- адміністратор

Професії, по яких чисельність безробітних за статтю є найбільшою,
станом на 1 листопада 2022 року



ТОП-10



○ Чоловіки

- водій автотранспортних засобів
- охоронник
- підсобний робітник
- машиніст (кочегар) котельної
- тракторист-машиніст
- вантажник
- слюсар-ремонтник
- дорожній робітник
- комірник
- електрогазозварник

○ Жінки

- продавець
- прибиральник службових приміщень
- кухар
- підсобний робітник
- листоноша (поштар)
- медична сестра
- укладальник-пакувальник
- касир торговельного залу
- спеціаліст державної служби (місцевого самоврядування)
- адміністратор