



ПРАЦЕВЛАШТУВАННЯ ПРИВАТНИМИ АГЕНТСТВАМИ ЗАЙНЯТОСТІ

у I півріччі 2023 року

(згідно звітності за формою № 1-ПА, затвердженої наказом
Міністерства соціальної політики України від 03.06.2019 № 851)

www.dcz.gov.ua



Працевлаштування громадян приватними агентствами зайнятості

Відповідно до Закону України «Про зайнятість населення», суб'єкти господарювання, які надають послуги з посередництва у працевлаштуванні, інформують державну службу зайнятості про працевлаштованих ними осіб шляхом подання звітності за формою **№1-ПА «Інформація про кількість працевлаштованих громадян суб'єктами господарювання, які надають послуги з посередництва у працевлаштуванні»**.

Відповідно до звітності за формою **№ 1-ПА**, у I півріччі 2023 року загальна кількість громадян, працевлаштованих приватними агентствами зайнятості, становила **29,3 тис. осіб**. Зокрема, в Україні на вакансії працевлаштовано 4,2 тис. осіб (14%), направлено на роботу до іншого роботодавця – 9,3 тис. осіб (32%), за кордоном було працевлаштовано 15,8 тис. осіб (54%).

При цьому, кількість працевлаштованих кадровими агентствами в Україні (на вакансії та до інших роботодавців) у 8 разів є меншою, ніж кількість працевлаштованих ДСЗ у I півріччі 2023 року (109 тис. осіб).



Працевлаштування в Україні на вакансії.

За статтю: у загальній кількості працевлаштованих в Україні на вакансії, жінки становили 73%, чоловіки – 27%.

За віковими групами: 49% працевлаштованих були у віці до 35 років, 26% - у віці 35-45 років, 25% - понад 45 років.

За рівнем освіти: 52% мали вищу освіту, 31% - професійно-технічну освіту; 17% - повну загальну освіту.

Найбільш поширеними професіями, за якими працевлаштовувалися громадяни були: продавець продовольчих товарів; маркувальник; асистент фармацевта; фармацевт; фахівець; керуючий магазином; кухар; сестра медична; бухгалтер; продавець-консультант; менеджер (управитель) з логістики; завідувач аптеки; водій автотранспортних засобів; офіціант; прибиральник службових приміщень; укладальник-пакувальник; підсобний робітник.

За розмірами заробітної плати: 43% - отримували заробітну плату у мінімальному розмірі (6,7 тис. грн.), 47% – від 6,7 тис. грн. до 20,1 тис. грн., 5% - від 20,1 тис. грн. до 33,5 тис. грн., та 5% - понад 33,5 тис. грн.

За регіонами: із загальної кількості працевлаштованих 81% - працевлаштовано у Запорізькій та Черкаській обл., м. Києві, Дніпропетровській та Харківській областях.



Направлені на роботу в Україні до інших роботодавців.

Із загальної кількості направлених на роботу в Україні до інших роботодавців, 67% - становили мешканці міст, 33% - мешканці сільської місцевості.

За тривалістю роботи: 33% направлених на роботу до іншого роботодавця здійснювали свою діяльність у термін до 6 місяців, 19% - від 6 місяців до 1 року та 48% - понад 1 рік.

За рівнем заробітної плати: 19% отримували заробітну плату у мінімальному розмірі (6,7 тис. грн), 71% - від 6,7 тис. грн. до 20,1 тис. грн., 5% - від 20,1 тис. грн. до 33,5 тис. грн., 5% - понад 33,5 тис. грн.

За регіонами: 85% направлених на роботу до інших роботодавців – у м. Києві, Київській, Дніпропетровській, Харківській та Львівській областях.

Працевлаштування громадян України за кордоном.

Переважна більшість громадян – 15,9 тис. осіб **(78%)** була працевлаштована агентствами Одеської області (морський транспорт).

Найбільшими потоки трудових міграцій - до Кіпру (4,1 тис. осіб, або 26% від загальної кількості працевлаштованих), до Польщі (1,5 тис. осіб); Німеччини (1,1 тис. осіб); Сполученого Королівства Великої Британії та Північної Ірландії (1,0 тис. осіб), Сінгапуру (921 особа); Бельгії (796 осіб); Панами (752 особи), Греції (700 осіб); Гонконгу (600 осіб).

Із загальної чисельності працюючих за кордоном **84% склали чоловіки. Мешканці міст становили 80%.**

За віковими групами: майже половина трудових мігрантів – особи у віці до 35 років; 26% - у віці від 36 до 45 років; 26% - у віці понад 45 років.

За рівнем освіти: 52% мали вищу освіту, 36% - професійно-технічну освіту; 12% - повну загальну освіту.

За тривалістю роботи: 68% трудових мігрантів уклали контракти на термін до 6 місяців, 30% – від 6 місяців до 1 року та 2% - понад 1 рік.

У країні призначення трудові мігранти були зайняті:

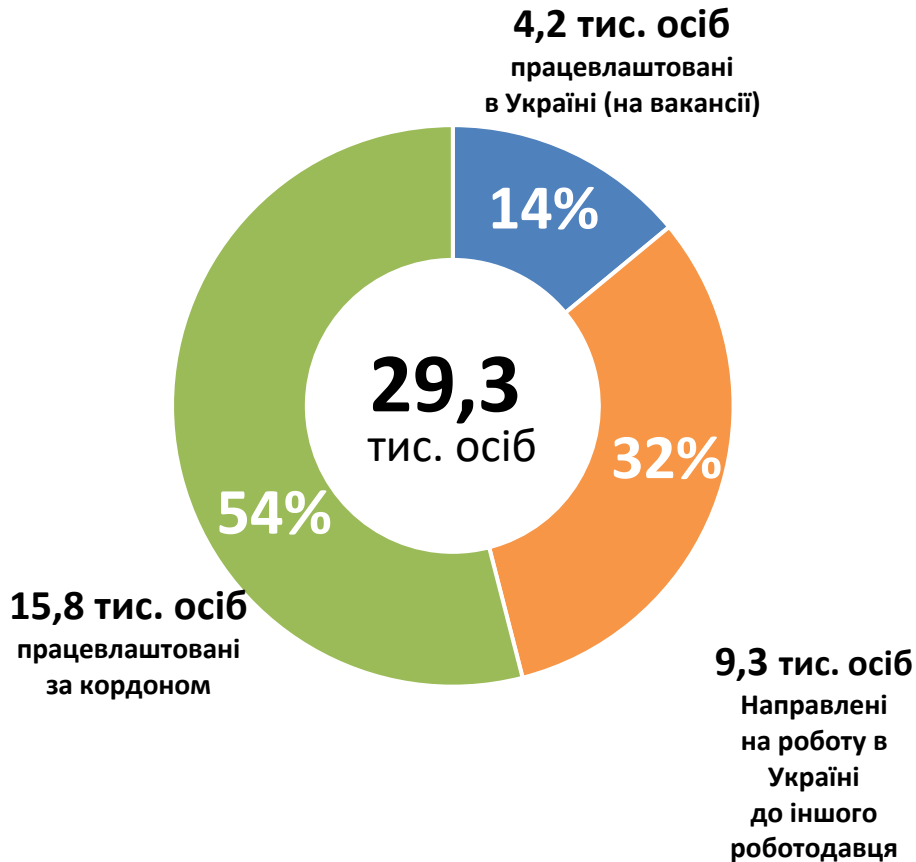
за видами економічної діяльності: 81% - у сфері транспорту (морського), 4% - у сільському господарстві; 3% - у переробній промисловості.

за професійними групами: майже 60% - займали місця фахівців та професіоналів; 17% - були зайняті на некваліфікованих роботах; 12% - робітники з обслуговування, експлуатації устаткування та машин.

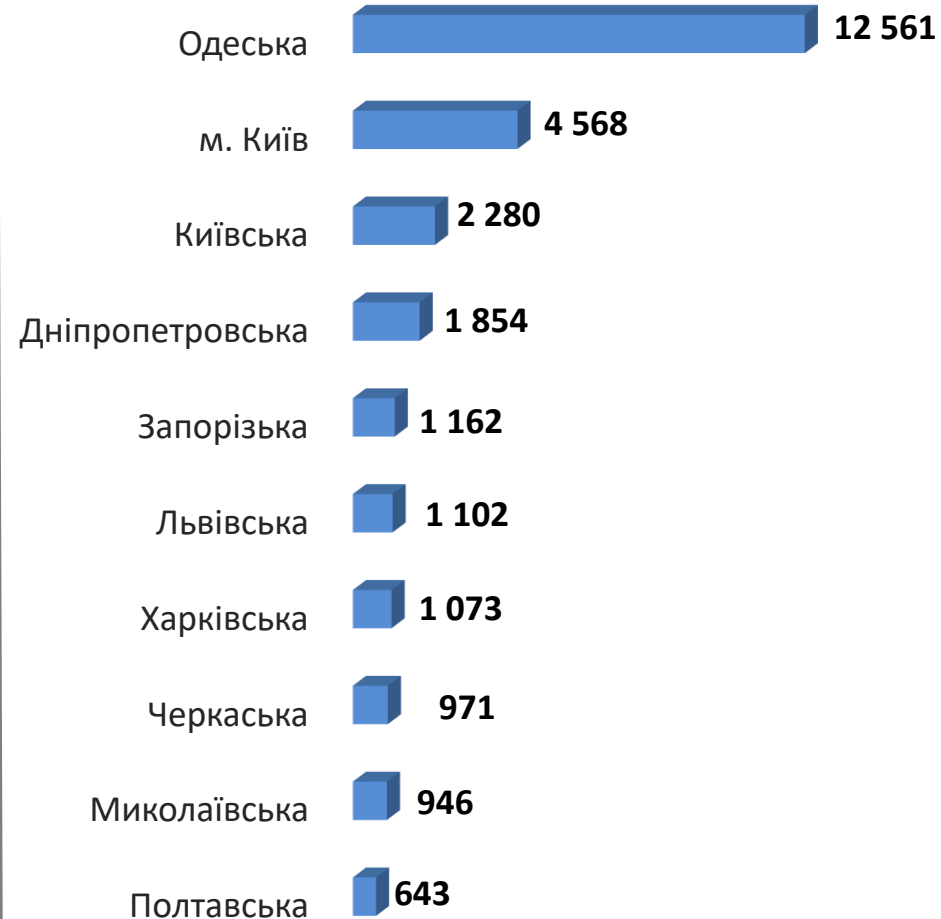
Працевлаштування громадян приватними агентствами зайнятості у I півріччі 2023 року



Структура працевлаштованих громадян приватними агентствами зайнятості

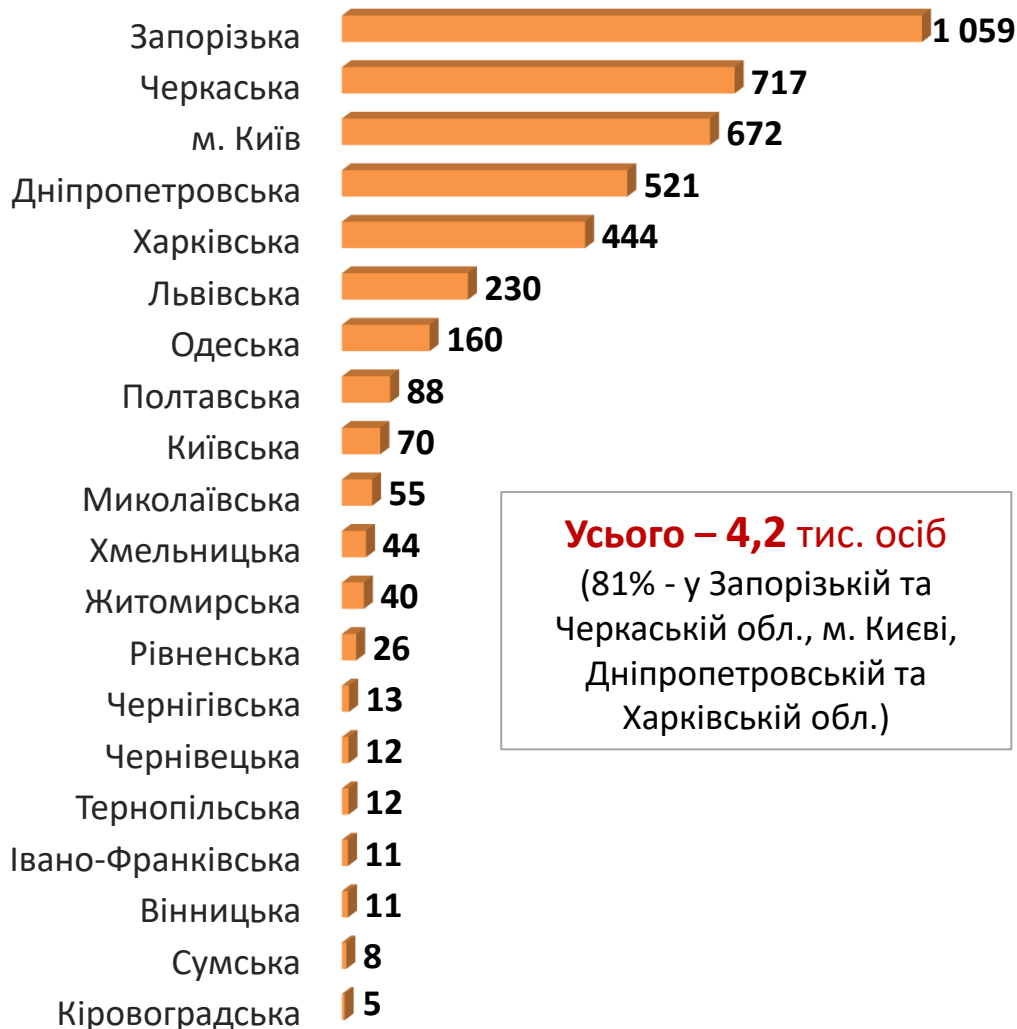


ТОП-10 регіонів за кількістю працевлаштованих громадян приватними агентствами зайнятості





Кількість працевлаштованих громадян на вакансії в Україні



Усього – 4,2 тис. осіб

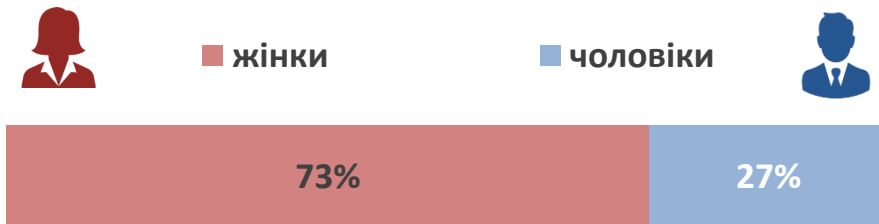
(81% - у Запорізькій та Черкаській обл., м. Києві, Дніпропетровській та Харківській обл.)

Найбільш популярні професії серед працевлаштованих громадян на вакансії в Україні

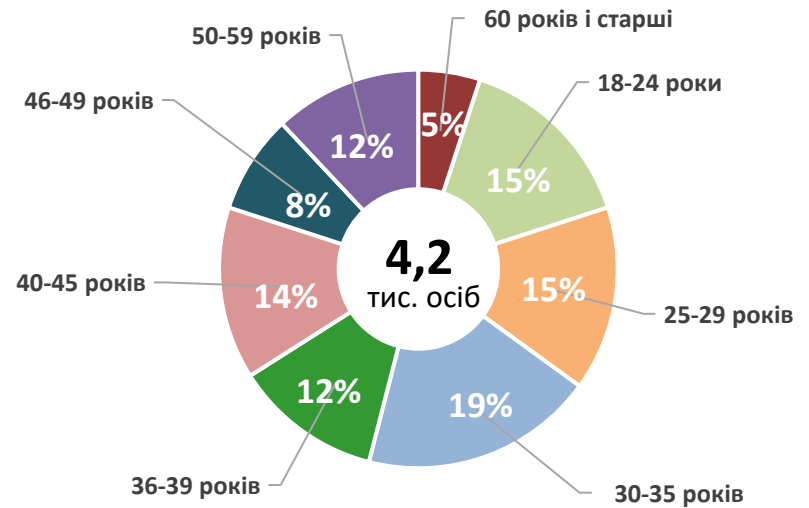
- Продавець продовольчих товарів
- Маркувальник
- Асистент фармацевта
- Фармацевт
- Фахівець
- Керуючий магазином
- Кухар
- Сестра медична
- Бухгалтер
- Продавець-консультант
- Менеджер (управитель) з логістики
- Завідувач аптеки
- Водій автотранспортних засобів
- Офіціант
- Прибиральник службових приміщень
- Укладальник-пакувальник
- Підсобний робітник

ОКРЕМІ ХАРАКТЕРИСТИКИ ПРАЦЕВЛАШТОВАНИХ ГРОМАДЯН НА ВАКАНСІЇ В УКРАЇНІ

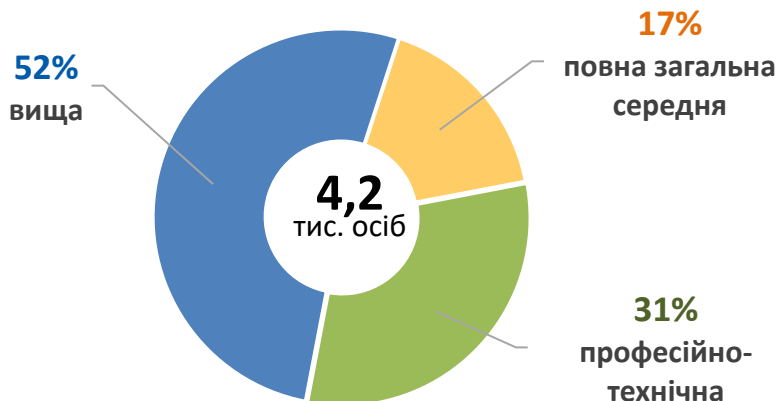
За статтю



За віковими групами



За освітою



За розмірами заробітної плати



- 6,7 тис. грн. (мінімальна)
- від 6,7 тис. грн. до 20,1 тис. грн.
- від 20,1 тис. грн. до 33,5 тис. грн.
- понад 33,5 тис. грн.

Направлені на роботу в Україні до іншого роботодавця у I півріччі 2023 року



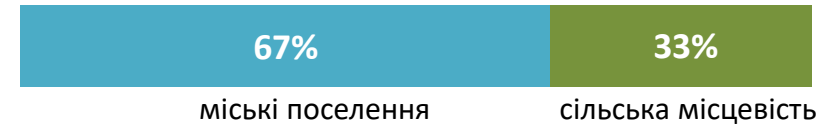
Кількість громадян, направлених на роботу в Україні до іншого роботодавця



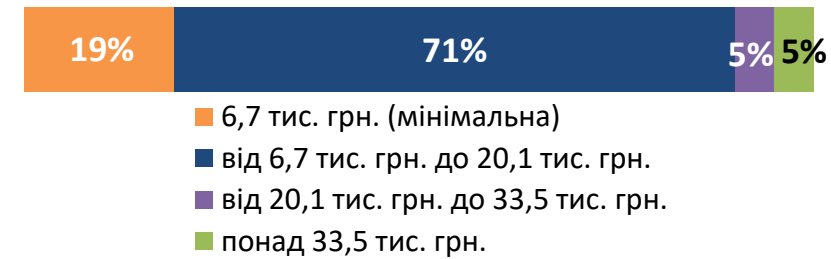
Усього – 9,3 тис. осіб
(85% - у м. Києві, Київській, Дніпропетровській, Харківській та Львівській областях)

Окремі характеристики

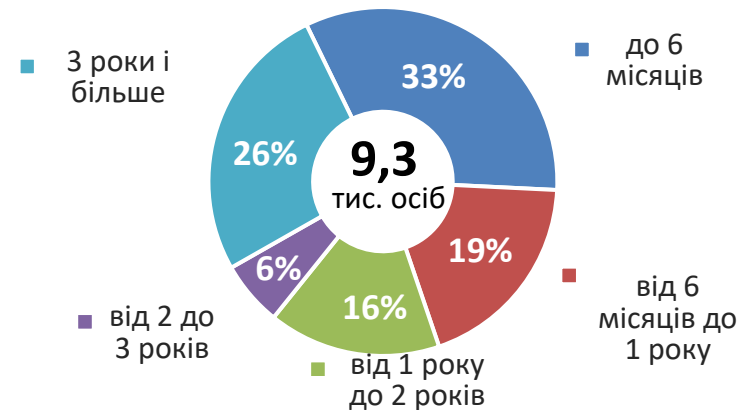
За місцем проживання



За розмірами заробітної плати



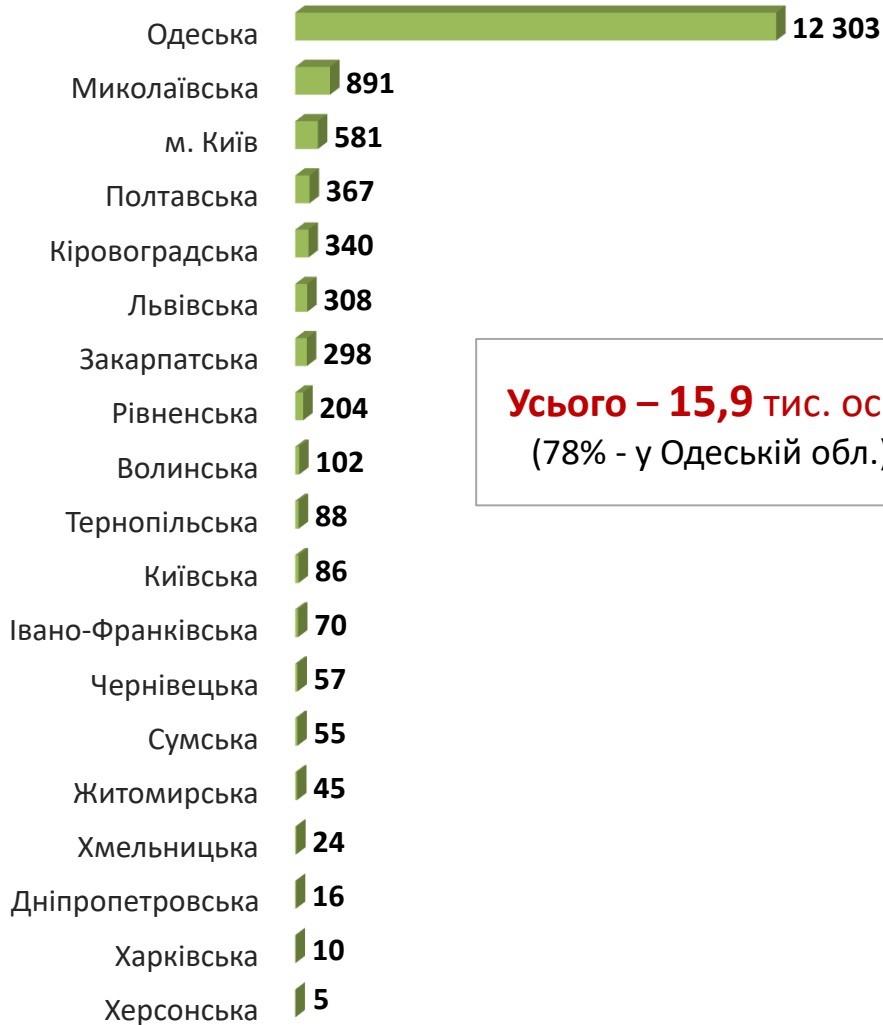
За тривалістю працевлаштування



Працевлаштування за кордоном у I півріччі 2023 року

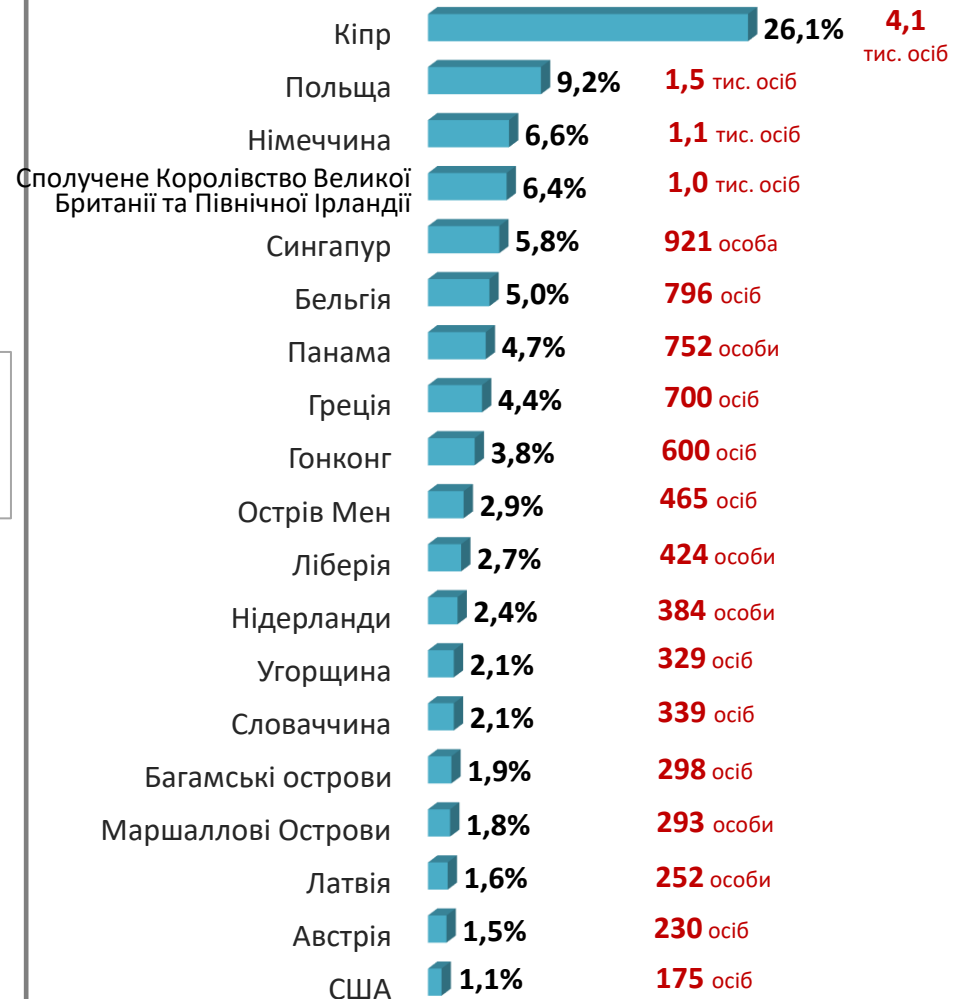


Кількість громадян, працевлаштованих за кордоном (за регіонами)



Усього – 15,9 тис. осіб
(78% - у Одеській обл.)

Структура громадян, працевлаштованих за кордоном (за окремими країнами)



Працевлаштування за кордоном у I півріччі 2023 року



Окремі характеристики

За статтю



■ ЖІНКИ

■ ЧОЛОВІКИ



За місцем проживання

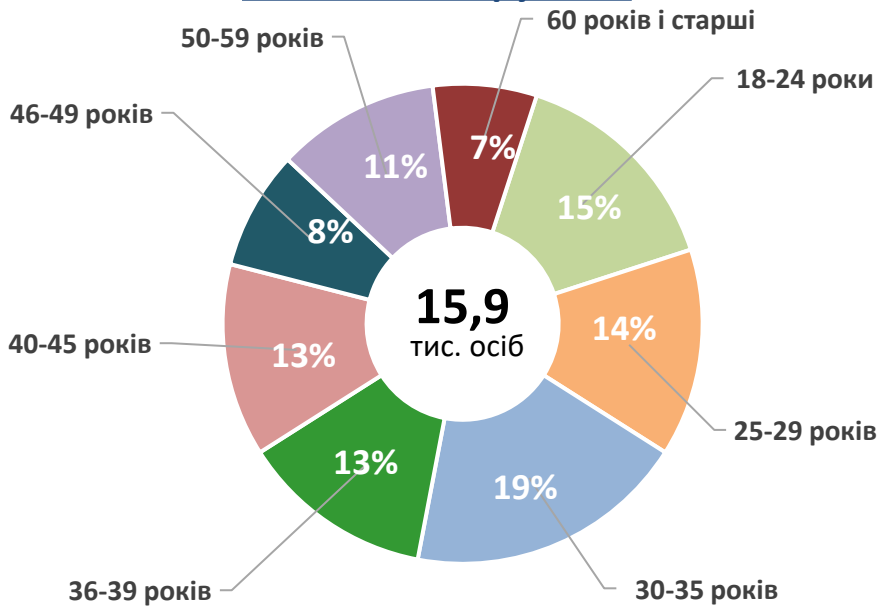


■ міські поселення

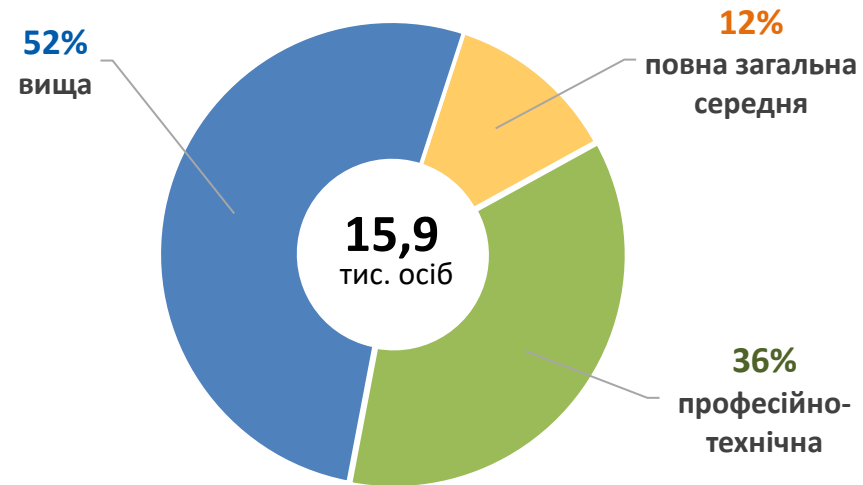
■ сільська місцевість



За віковими групами



За освітою

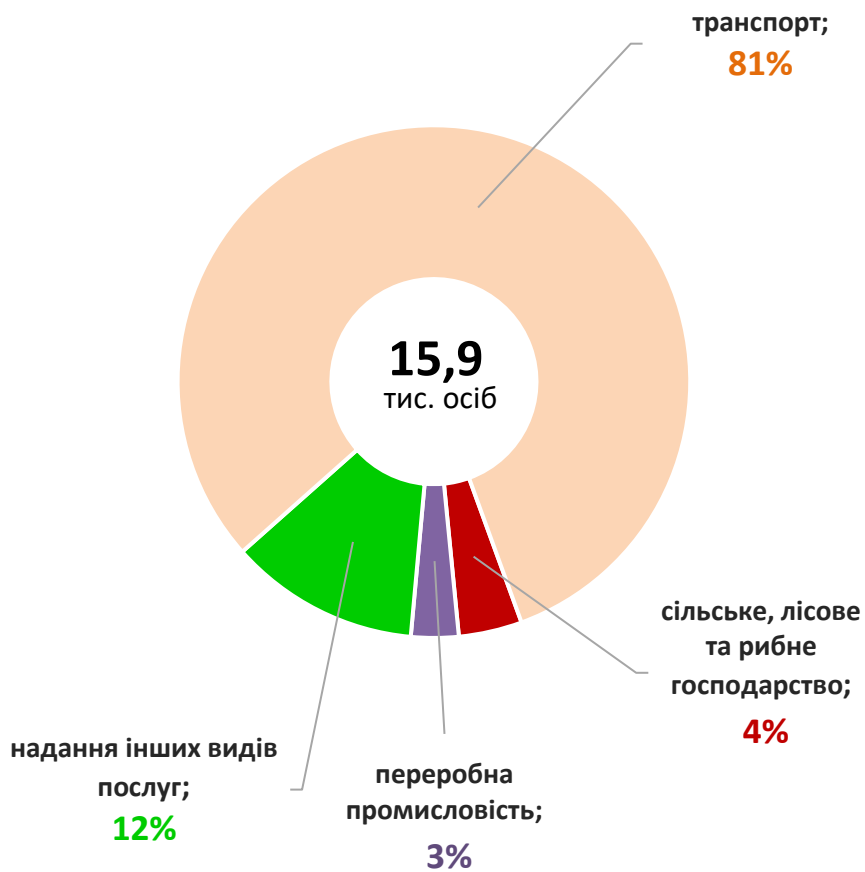




Працевлаштування за кордоном у I півріччі 2023 року

За видами економічної діяльності

(у країні призначення)



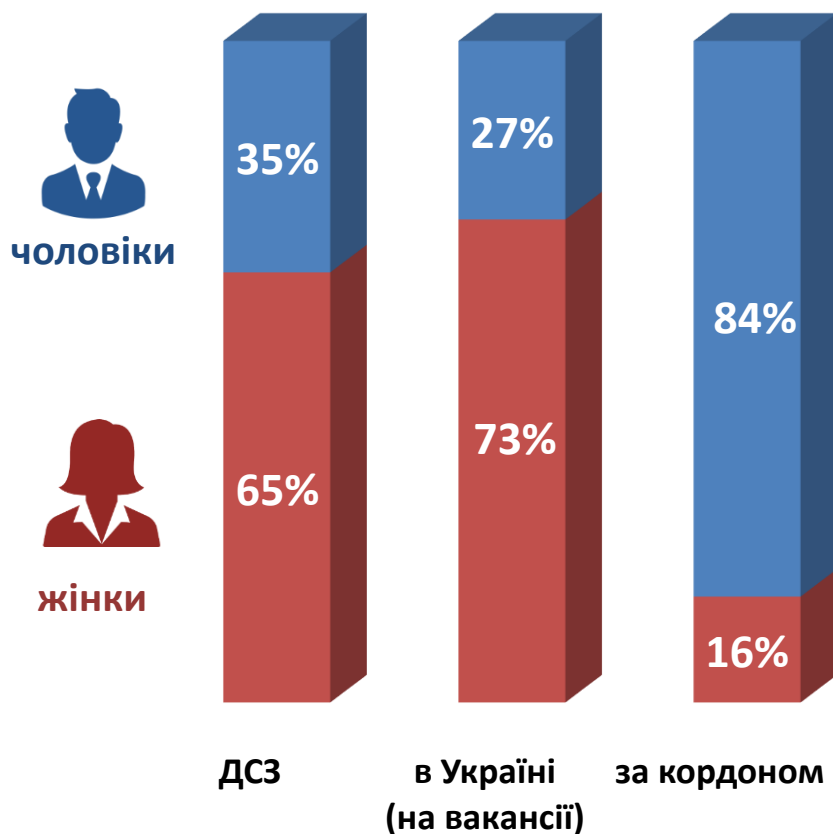
За професійними групами

(у країні призначення)



Порівняння структури громадян, працевлаштованих за сприяння Державної служби зайнятості, та приватними агентствами зайнятості у I півріччі 2023 року

За статтю

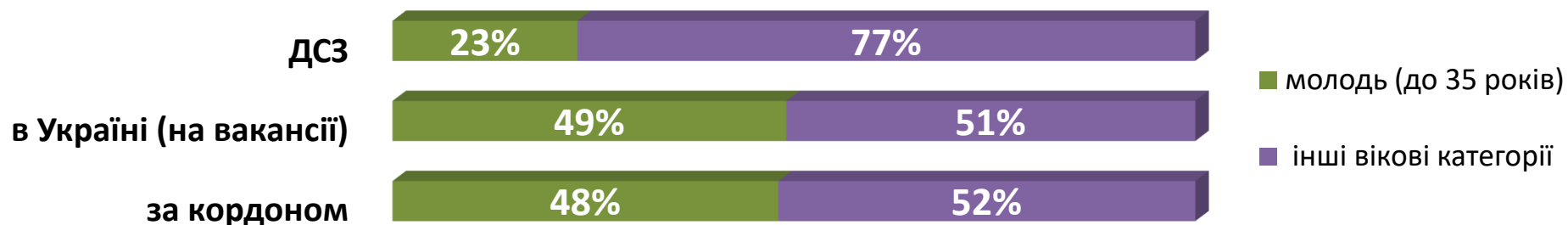


За місцем проживання

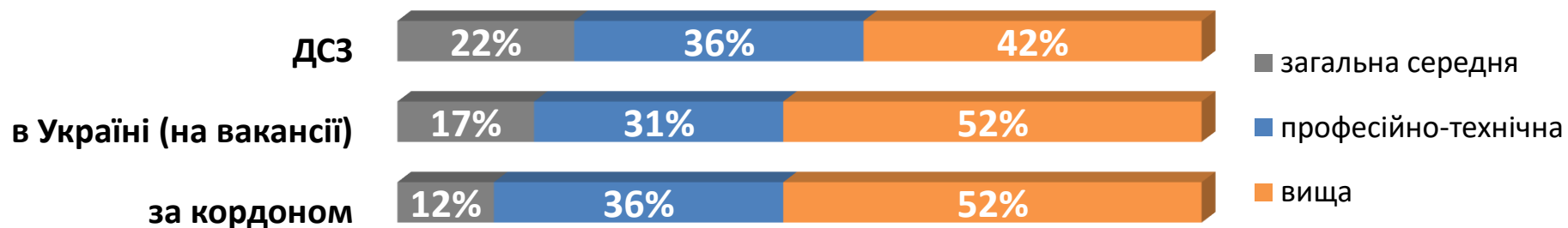


Порівняння структури громадян, працевлаштованих за сприяння Державної служби зайнятості, та приватними агентствами зайнятості у I півріччі 2023 року

За віковими групами

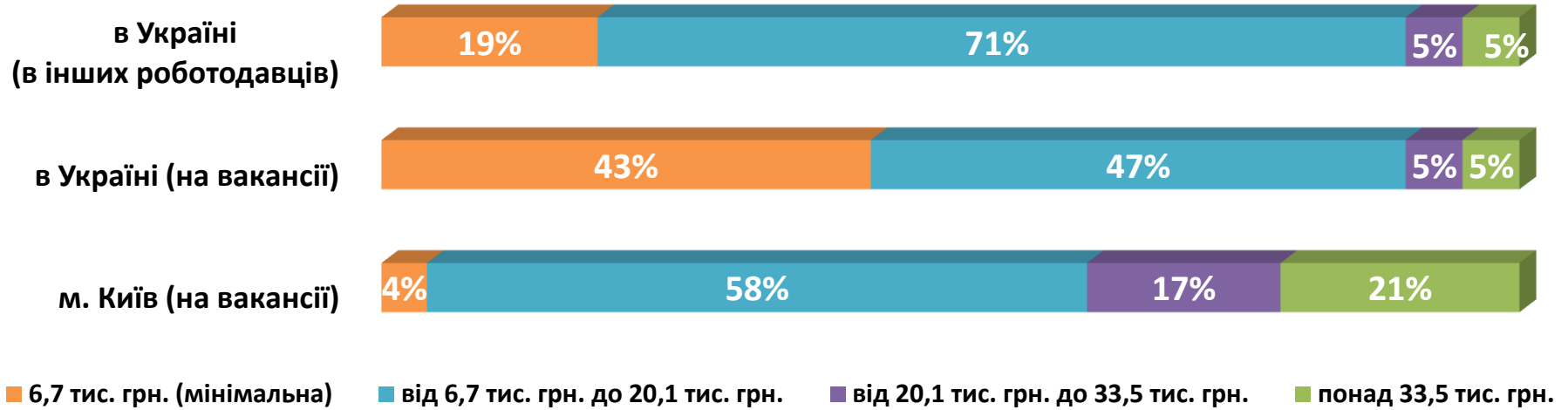


За освітою






Структура громадян, працевлаштованих приватними агентствами зайнятості, за розміром зарплати у I півріччі 2023 року



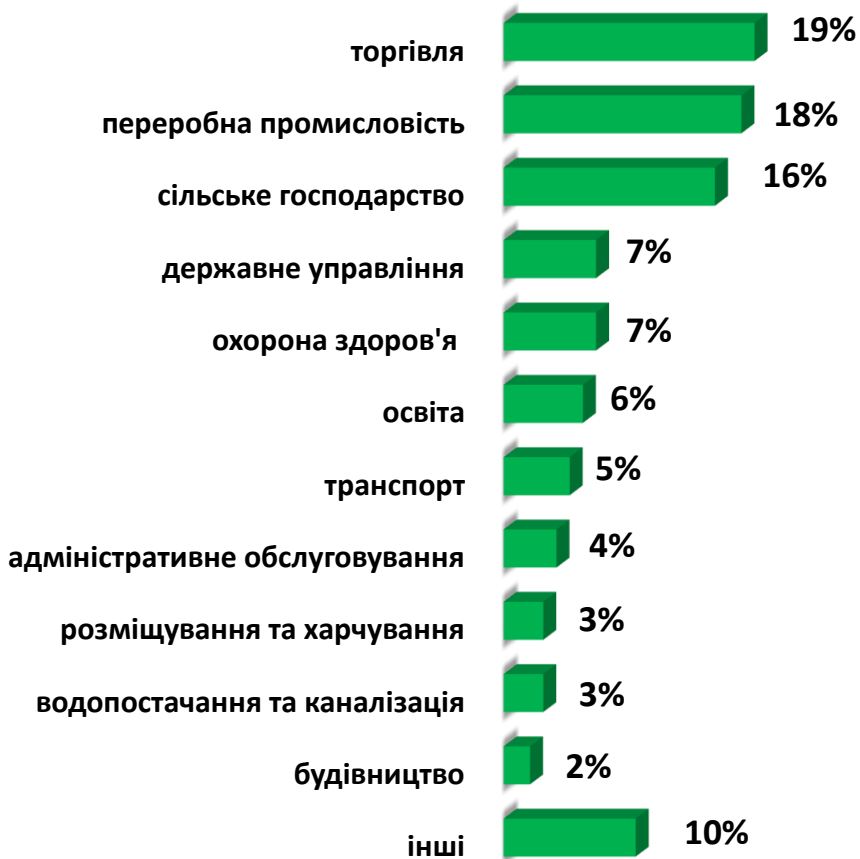
Структура вакансій ДСЗ за розміром зарплати станом на кінець червня 2023 року



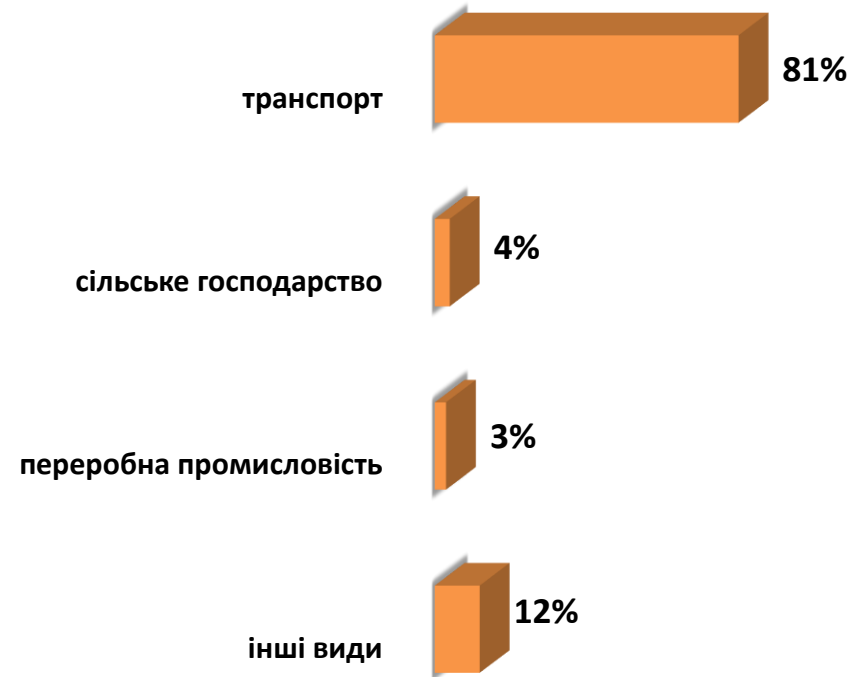


Порівняння структури громадян, працевлаштованих за сприяння Державної служби зайнятості, та приватними агентствами зайнятості у I півріччі 2023 року (за видами економічної діяльності)

ДЕРЖАВНОЮ СЛУЖБОЮ ЗАЙНЯТОСТІ



ПРИВАТНИМИ АГЕНТСТВАМИ ЗАЙНЯТОСТІ ЗА КОРДОНОМ



Порівняння структури громадян, працевлаштованих за сприяння Державної служби зайнятості, та приватними агентствами зайнятості у I півріччі 2023 року (за професійними групами)

ДЕРЖАВНОЮ СЛУЖБОЮ ЗАЙНЯТОСТІ



ПРИВАТНИМИ АГЕНТСТВАМИ ЗАЙНЯТОСТІ ЗА КОРДОНОМ

