



ПРАЦЕВЛАШТУВАННЯ ПРИВАТНИМИ АГЕНТСТВАМИ ЗАЙНЯТОСТІ У І ПІВРІЧЧІ 2021 РОКУ

(згідно звітності за формою № 1-ПА,
затвердженої наказом Міністерства соціальної
політики України від 03.06.2019 № 851)

www.dcz.gov.ua



Працевлаштування громадян приватними агентствами зайнятості

Відповідно до Закону України «Про зайнятість населення», суб'єкти господарювання, які надають послуги з посередництва у працевлаштуванні, інформують державну службу зайнятості про працевлаштованих ними осіб шляхом подання звітності за формою №1-ПА «Інформація про кількість працевлаштованих громадян суб'єктами господарювання, які надають послуги з посередництва у працевлаштуванні».

Відповідно до звітності за формою № 1-ПА, у I півріччі 2021 року загальна кількість громадян, працевлаштованих приватними агентствами зайнятості, становила 82,9 тис. осіб, зокрема, в Україні на вакансії – 7,4 тис. осіб (9%), направлено на роботу до іншого роботодавця – 21,5 тис. осіб (26%), за кордоном було працевлаштовано 54,1 тис. осіб (65%).



Працевлаштування в Україні на вакансії.

За статтю: у загальній кількості працевлаштованих в Україні на вакансії, жінки становили 66%, чоловіки – 34%.

За віковими групами: 58% працевлаштованих були у віці до 35 років, 25% - у віці 35-45 років, 17% - понад 45 років.

За рівнем освіти: 45% мали вищу освіту, 35% - професійно-технічну освіту; 20% - повну загальну освіту.

Найбільш поширеними професіями, за якими працевлаштовувалися громадяни були: маркувальник (791 особа); фармацевт (680 осіб); провізор (409 осіб); укладальник-пакувальник (343 особи); оператор заправних станцій (277 осіб), в'язальник схемних джгутів (235 осіб); кухар (226 осіб); фахівець (190 осіб); підсобний робітник (179 осіб), адміністратор (176 осіб); водій автотранспортних засобів (169 осіб); менеджер (управитель) із збуту (153 особи).

За розмірами заробітної плати: 30% - отримували заробітну плату у мінімальному розмірі (6 тис. грн.), 56% – від 6 тис. грн. до 18 тис. грн., 7% - від 18 тис. грн. до 30 тис. грн., та 7% - понад 30 тис. грн.

За регіонами: із загальної кількості працевлаштованих - 44% була працевлаштована у м. Києві та Запорізькій області.

Направлені на роботу в Україні до інших роботодавців.

Із загальної кількості направлених на роботу в Україні до інших роботодавців, 71% - становили мешканці міст, 29% - мешканці сільської місцевості.

За тривалістю роботи: 34% направлених на роботу до іншого роботодавця здійснювали свою діяльність у термін до 6 місяців, 20% - від 6 місяців до 1 року та 46% - понад 1 рік.

За рівнем заробітної плати: 16% отримували заробітну плату у мінімальному розмірі (6 тис. грн), 77% - від 6 тис. грн. до 18 тис. грн., 4% - від 18 тис. грн. до 30 тис. грн., 3% - понад 30 тис. грн.

За регіонами: 37% направлених на роботу до інших роботодавців - у м. Києві.



Працевлаштування громадян України за кордон.

Переважає більшість громадян (67%) була працевлаштована агентствами Одеської області (морський транспорт).

Найбільшими потоки трудових міграцій - до Кіпру (9,8 тис. осіб, або кожного п'ятого), до Польщі (8,8 тис.); Великої Британії (5,5 тис.); Німеччини (4,5 тис.); Греції (3,5 тис.); Маршаллових Островів (2,3 тис.); Угорщини (1,7 тис. осіб); Панами (1,5 тис. осіб); Бельгії (1,4 тис. осіб); Чехії (1,4 тис. осіб); Нідерландів (1,3 тис. осіб); Ліберії (1,3 тис. осіб), США (1,1 тис. осіб).

Із загальної чисельності працюючих за кордоном **88% склали чоловіки. Мешканці міст становили 77%.**

За віковими групами: половина трудових мігрантів – особи у віці до 35 років; 28% - у віці від 36 до 45 років; 22% - у віці понад 45 років.

За рівнем освіти: 48% мали вищу освіту, 40% - професійно-технічну освіту; 12% - повну загальну освіту.

За тривалістю роботи: 71% трудових мігрантів уклали контракти на термін до 6 місяців, 26% – від 6 місяців до 1 року, та 3% - понад 1 рік.

У країні призначення трудові мігранти були зайняті:

за видами економічної діяльності: 72% - у сфері транспорту (морського), 8% - у переробній промисловості; 5% - у сільському господарстві; 2% - на будівництві; 2% - у торгівлі.

за професійними групами: половину - займали місця фахівців та професіоналів; 20% - були зайняті на некваліфікованих роботах, 14% - робітники з обслуговування, експлуатації устаткування та машин.



Порівняння структури громадян, працевлаштованих за сприяння Державної служби зайнятості, та приватними агентствами зайнятості у I півріччі 2021 року

Порівняльний аналіз показників щодо працевлаштування громадян за сприяння Державної служби зайнятості з даними приватних агентств зайнятості (відповідно до форми 1-ПА) у I півріччі 2021 року засвідчив наступне:

Кількість працевлаштованих Державною службою зайнятості (278,9 тис. осіб) в 10 разів перевищила кількість працевлаштованих приватними агентствами зайнятості в Україні (як на вакансії, так і направлених на роботу до інших роботодавців).

Окремі характеристики громадян, працевлаштованих ДСЗ та приватними агентствами зайнятості:

За статтю: Серед працевлаштованих за сприяння ДСЗ 54% становили чоловіки. В той же час, серед працевлаштованих приватними агентствами зайнятості в Україні переважали жінки (66%), при цьому за кордоном офіційно працювали переважно чоловіки (88%).

За місцем проживання: Серед працевлаштованих, як за сприяння ДСЗ, так і приватними агентствами зайнятості, більшість становили мешканці міст (52%-77%).

За віком: Приватні агентства зайнятості як в Україні, так і за кордоном, працевлаштовують осіб різних вікових груп (зокрема, на вакансії в Україні майже 60% працевлаштованих у віці до 35 років). У той же час, серед безробітних, працевлаштованих за сприяння Державної служби зайнятості, 74% - становлять особи старше 35 років.



За освітою: Структура працевлаштованих як за сприяння ДСЗ, так і приватними агентствами зайнятості (в Україні і за кордоном) суттєво не відрізняється: кожний п'ятий – мав загальну середню освіту, 35%-43% - професійно-технічну освіту, від 36% до 48% працевлаштованих мали вищу освіту.

За видами економічної діяльності: Понад 60% працевлаштованих ДСЗ отримали роботу у сільському господарстві, переробній промисловості та торгівлі. У той же час 72% працевлаштованих приватними агентствами зайнятості за кордоном – працювали у сфері транспорту.

ВИСНОВКИ

Державна служба зайнятості залишається лідером серед посередників на ринку праці в усіх регіонах України.

Приватні агентства зайнятості, що офіційно здійснюють діяльність в Україні, сумарно працевлаштовують на порядок менше громадян, ніж Державна служба зайнятості.

Структура працевлаштованих приватними агентствами зайнятості та структура працевлаштованих за сприяння Державної служби зайнятості, по багатьох характеристиках співпадає.

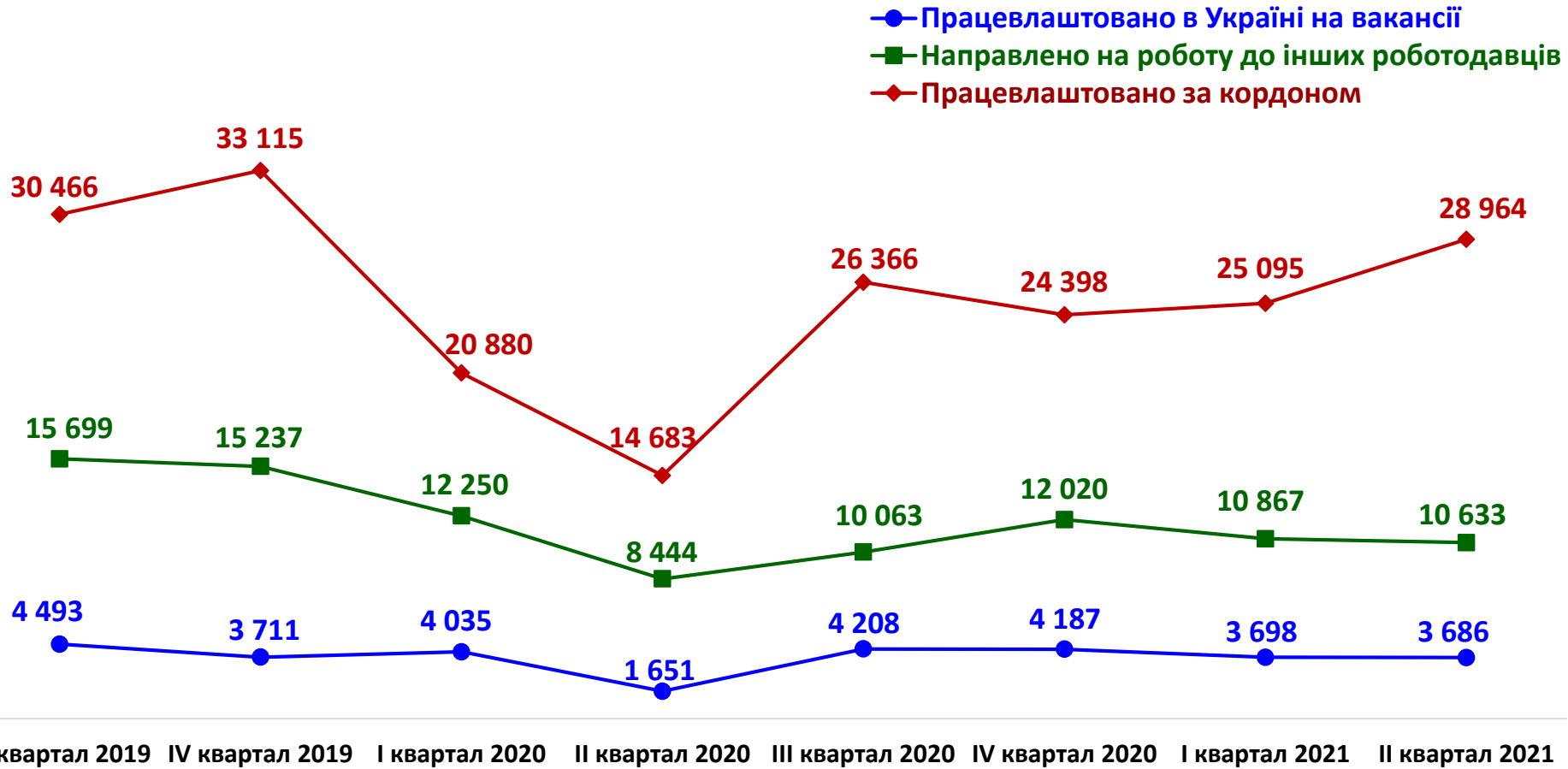
Висновки окремих експертів та представників ЗМІ, що вакансії, які пропонують приватні агентства зайнятості, є більш привабливі ніж, ті, що пропонує Державна служба зайнятості, не відповідають дійсності.

Працевлаштування громадян
приватними агентствами
зайнятості у I півріччі 2021 року



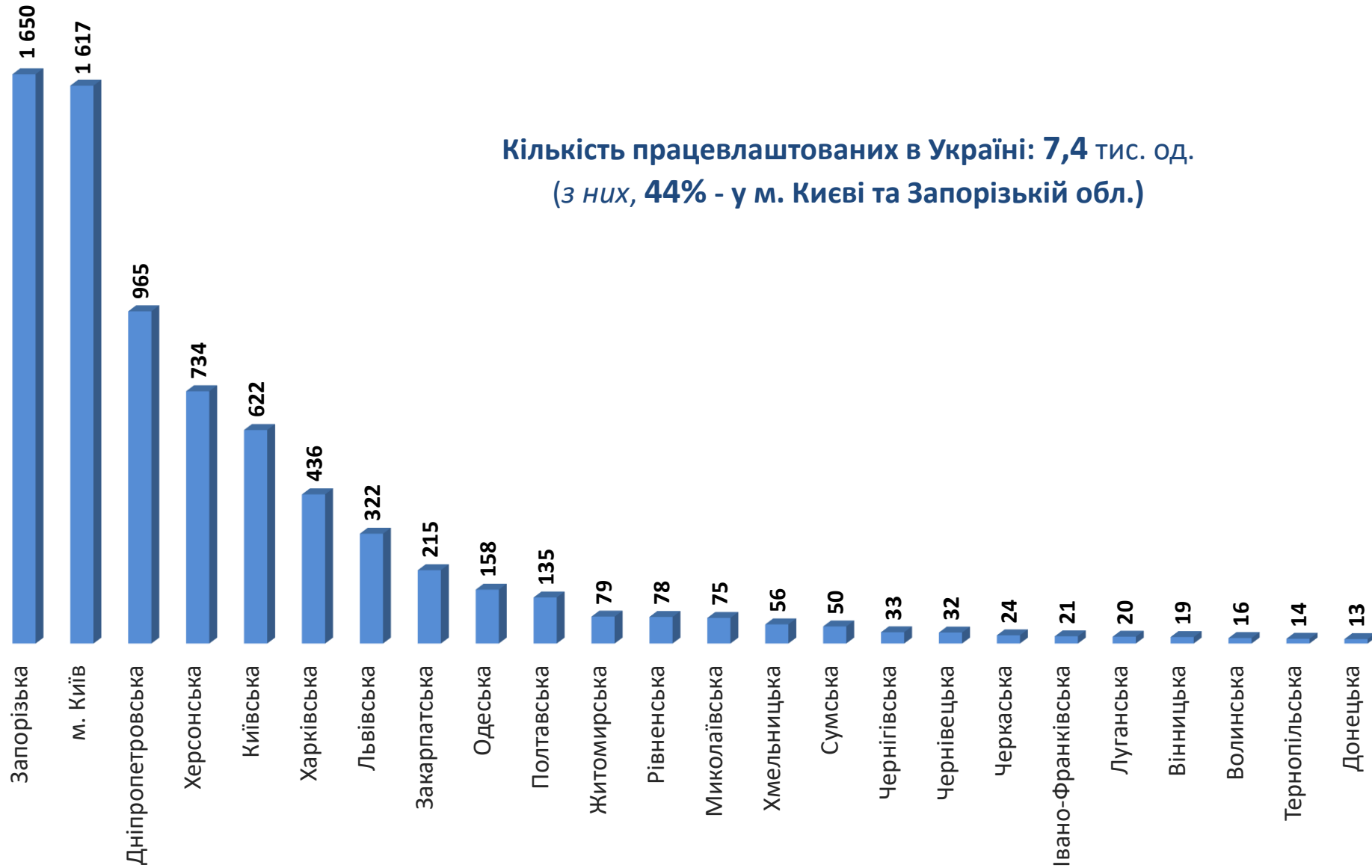
	I півріччя 2021 р.	у % до підсумку
Кількість працевлаштованих громадян	82 943	
Працевлаштовані в Україні (на вакансії)		
кількість працевлаштованих громадян	7 384	9%
Направлені на роботу в Україні до іншого роботодавця		
кількість працевлаштованих громадян	21 500	26%
Працевлаштовані за кордоном		
кількість працевлаштованих громадян	54 059	65%

Кількість працевлаштованих громадян приватними агентствами зайнятості, особи



(відповідно до форми № 1-ПА, нова редакція якої запроваджена, починаючи з III кв. 2019 р.)

Працевлаштування в Україні на вакансії у I півріччі 2021 року




Працевлаштування в Україні на вакансії у I півріччі 2021 року

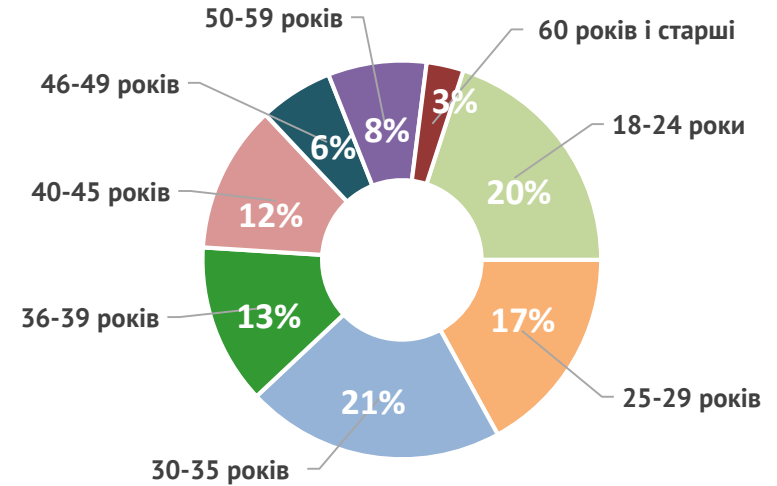


Окремі характеристики

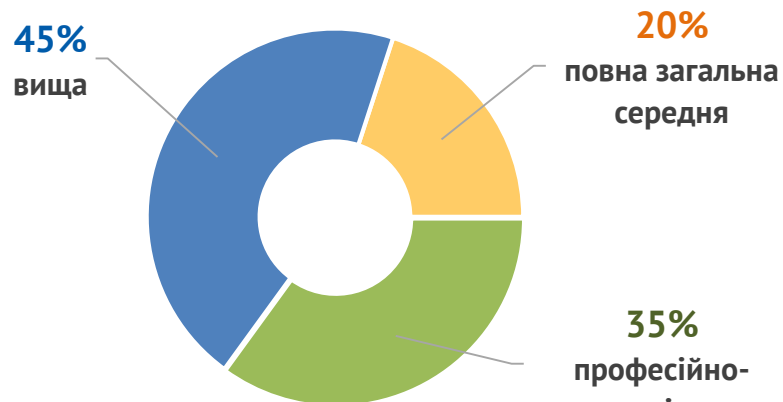
За статтю



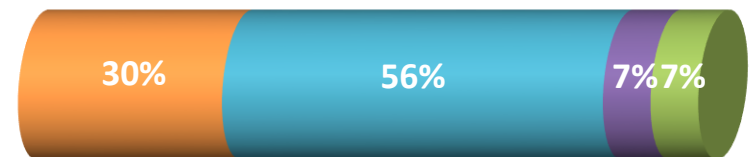
За віковими групами



За освітою



За розмірами заробітної плати



- 6 тис. грн. (мінімальна)
- від 6 тис. грн. до 18 тис. грн.
- від 18 тис. грн. до 30 тис. грн.
- понад 30 тис. грн.



Професії, за якими кількість працевлаштованих є найбільшою ТОП-20

Працевлаштовано всього по Україні

Маркувальник

Фармацевт

Провізор

Укладальник-пакувальник

Оператор заправних станцій

В'язальник схемних джгутів, кабелів та шнурів

Кухар

Фахівець

Підсобний робітник

Адміністратор

Водій автотранспортних засобів

Менеджер (управитель) із збуту

Продавець продовольчих товарів

Молодша медична сестра (молодший медичний брат)

Касир торговельного залу

Вантажник

Продавець-консультант

Комірник

Офіціант

Менеджер (управитель)

Працевлаштовано у м. Києві

Укладальник-пакувальник

Фахівець

Менеджер (управитель)

Менеджер (управитель) із збуту

Адміністратор

Продавець-консультант

Комірник

Кухар

Менеджер (управитель) із постачання

Офіціант

Прасувальник

Бухгалтер

Консультант

Приймальник замовлень

Нянька

Продавець продовольчих товарів

Швачка

Машиніст екструдера

Вантажник

Представник торговельний



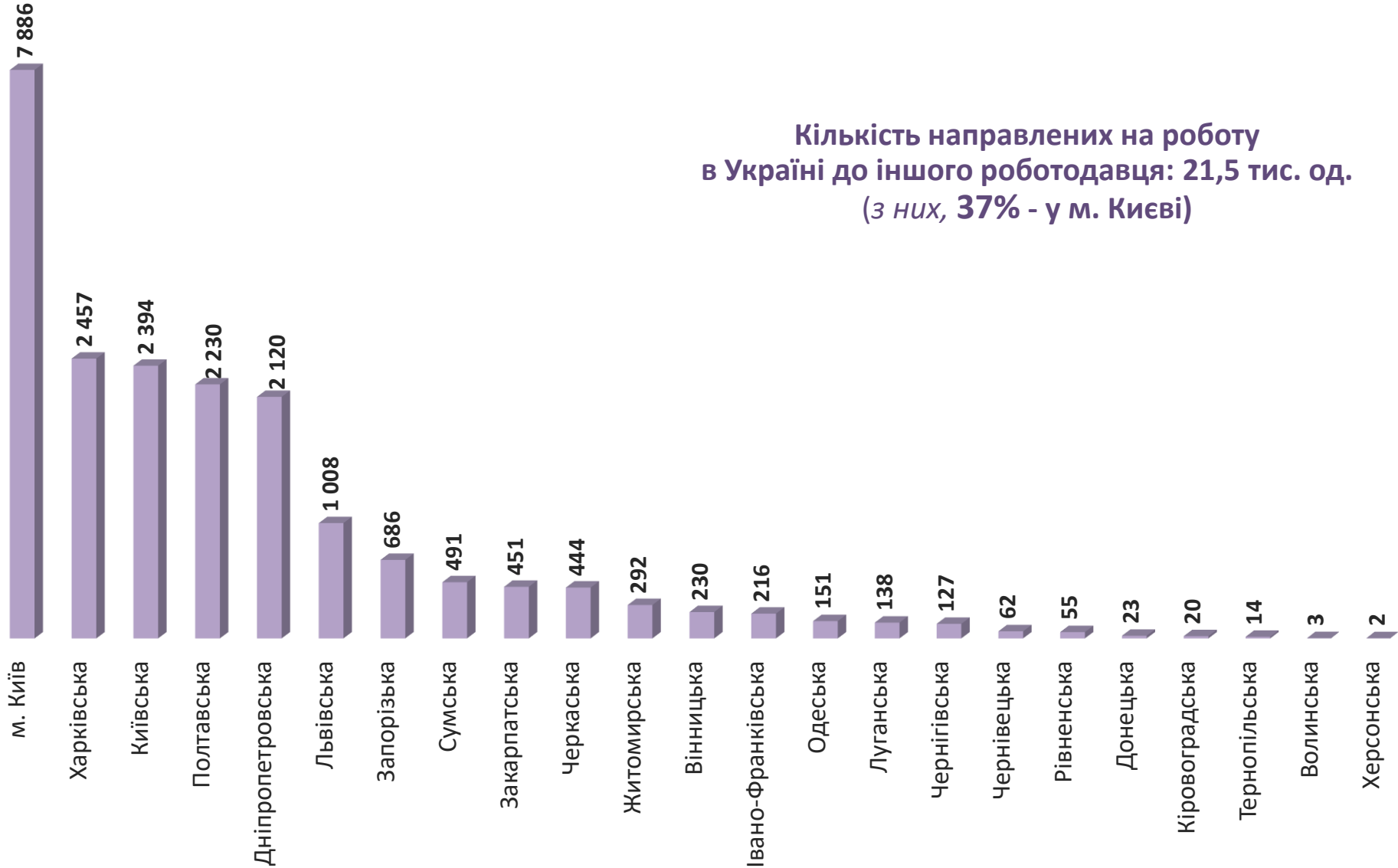
Професії, за якими кількість працевлаштованих є найбільшою

Професійні групи	Назва професії
робітники з обслуговування, експлуатації устаткування та машин	✓ маркувальник, ✓ оператор заправних станцій, ✓ водій автотранспортних засобів, ✓ апаратник хімічного чищення, ✓ машиніст крана (екструдера)
фахівці	✓ фармацевт, ✓ фахівець, ✓ бухгалтер, ✓ агент торговельний, ✓ сестра медична, ✓ організатор з постачання
працівники сфери торгівлі та послуг	✓ продавець-консультант, ✓ продавець продовольчих та непродовольчих товарів, ✓ кухар, ✓ молодша медична сестра, ✓ офіціант
некваліфіковані працівники	✓ укладальник-пакувальник, ✓ підсобний робітник, ✓ вантажник, ✓ комірник, ✓ кухонний робітник
професіонали	✓ провізор, ✓ інженер-програміст, ✓ фахівець з методів розширення ринку збуту, ✓ маркетолог, ✓ програміст прикладний, ✓ лікар
керівники, менеджери	✓ менеджер зі збуту, ✓ менеджер управитель, ✓ завідувач аптеки, ✓ головний бухгалтер
технічні службовці	✓ адміністратор, ✓ касир (касір торговельного залу), ✓ черговий, ✓ оператор з уведення даних
кваліфіковані робітники з інструментом	✓ в'язальник схемних джгутів, кабелів, ✓ стропальник, ✓ швачка ✓ муляр

Направлені на роботу в Україні
до іншого роботодавця
у I півріччі 2021 року



Кількість направлених на роботу
в Україні до іншого роботодавця: 21,5 тис. од.
(з них, 37% - у м. Києві)




Направлені на роботу в Україні до іншого роботодавця у I півріччі 2021 року.

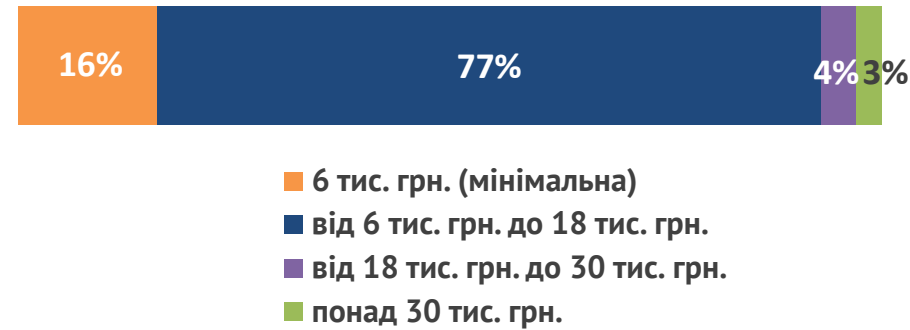


Окремі характеристики

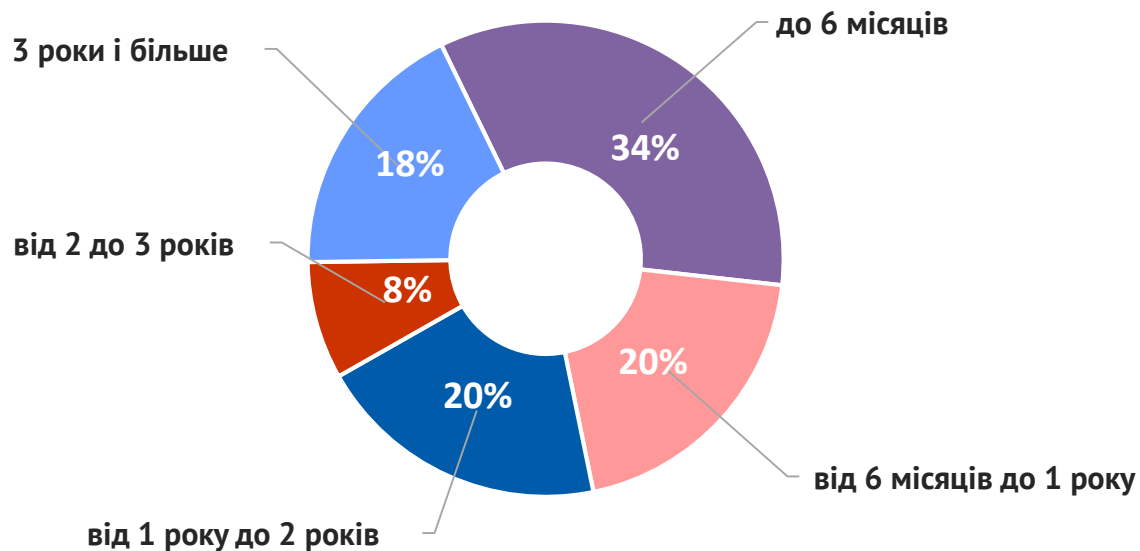
За місцем проживання



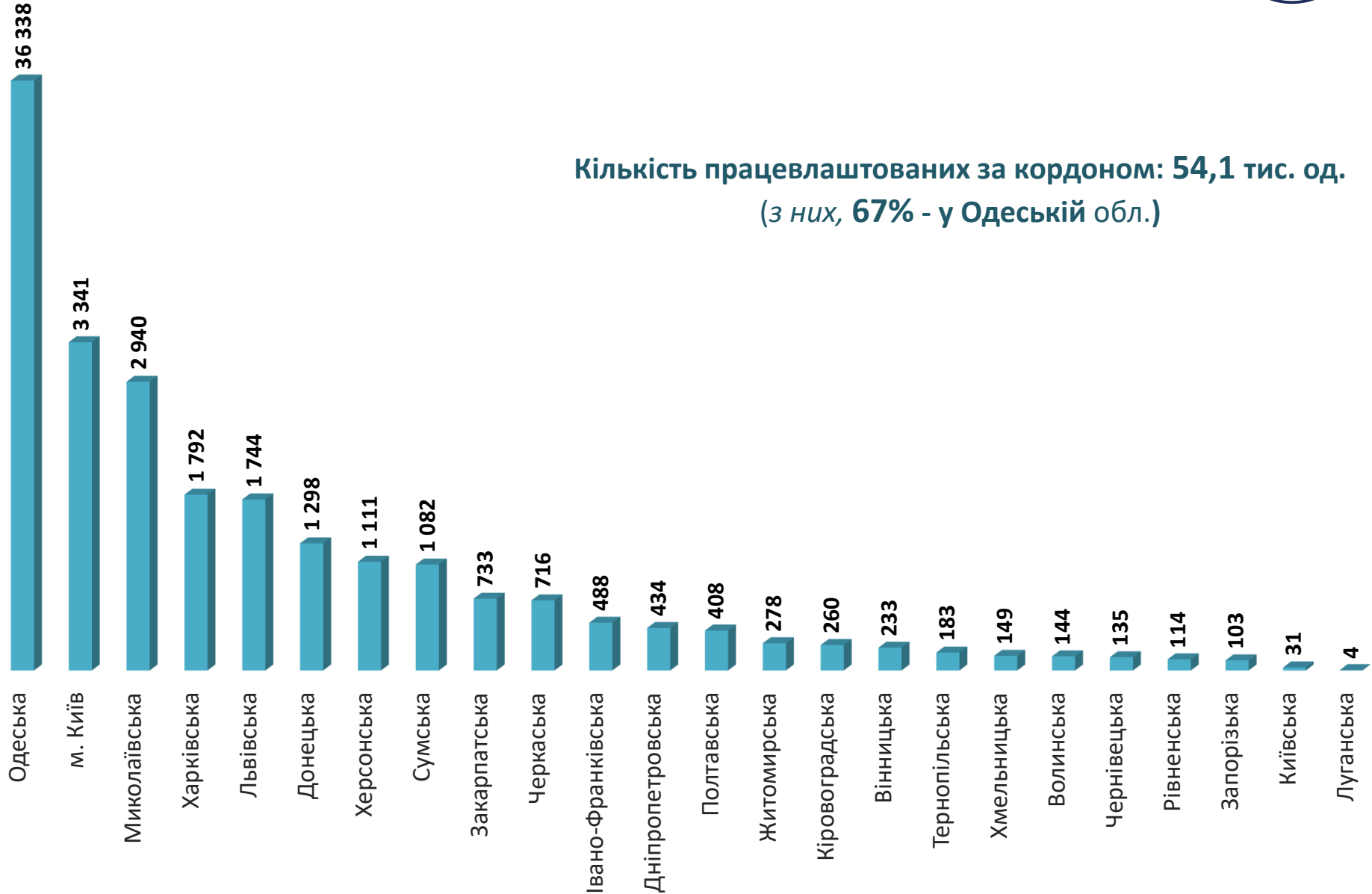
За розмірами заробітної плати



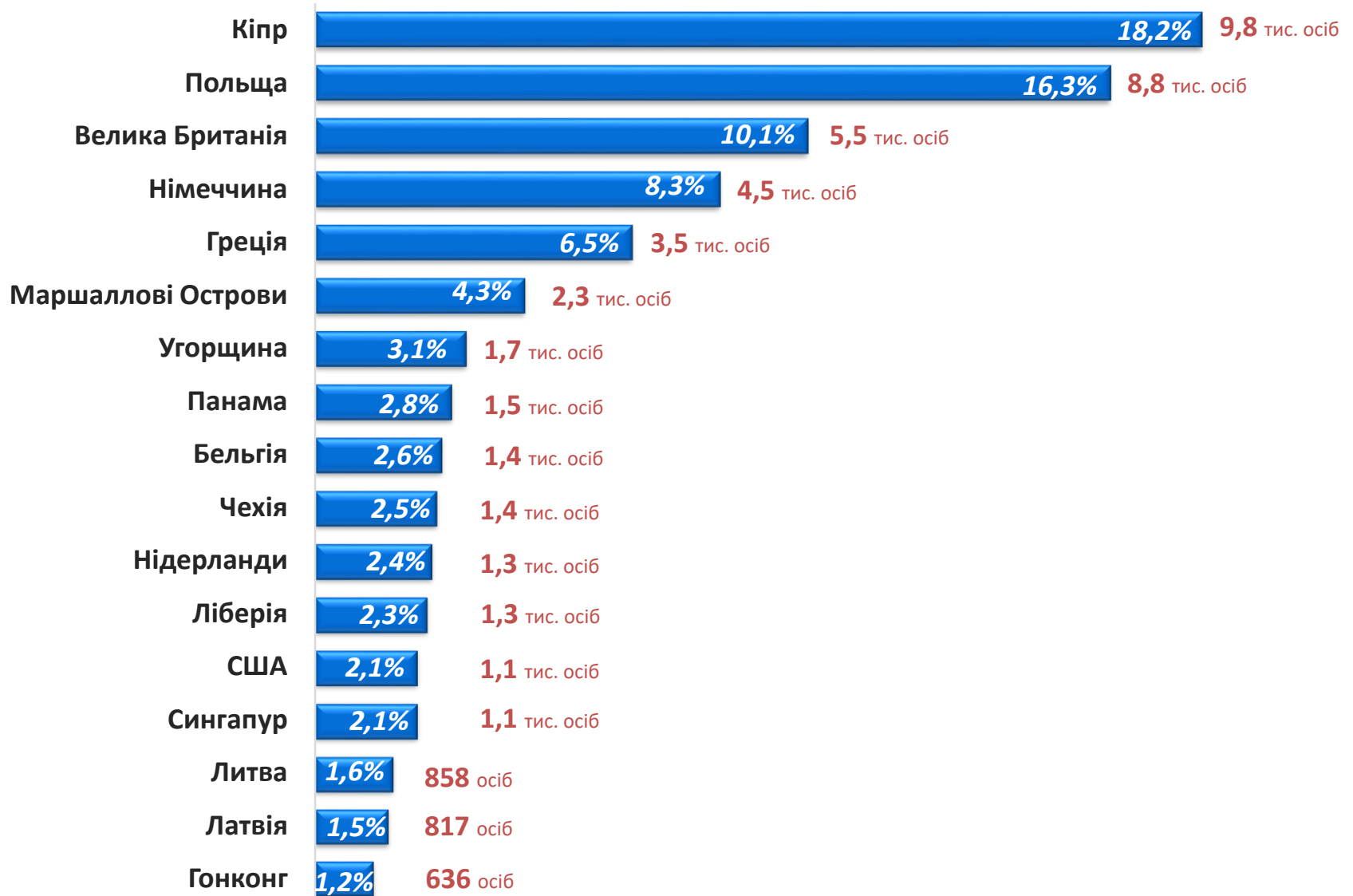
За тривалістю працевлаштування



Працевлаштування за кордоном
у I півріччі 2021 року



Структура громадян,
працевлаштованих за кордоном
у I півріччі 2021 року
За окремими країнами



Працевлаштування за кордоном у I півріччі 2021 року



Окремі характеристики

За статтю



■ ЖІНКИ

■ ЧОЛОВІКИ

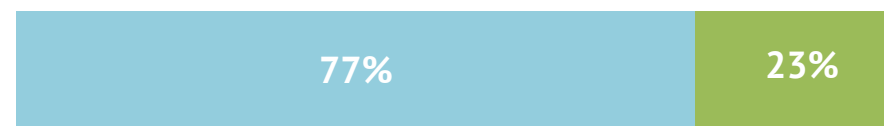


За місцем проживання

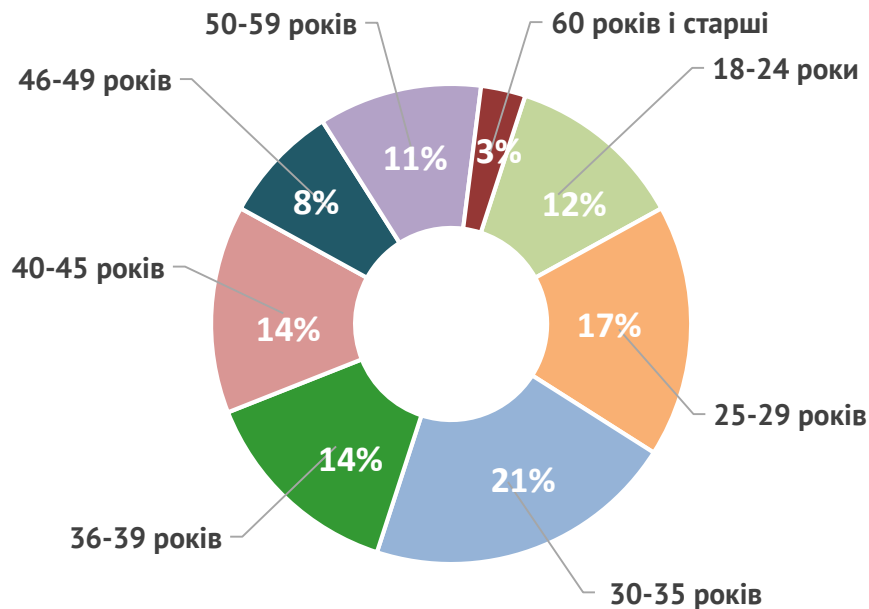


■ міські поселення

■ сільська місцевість



За віковими групами

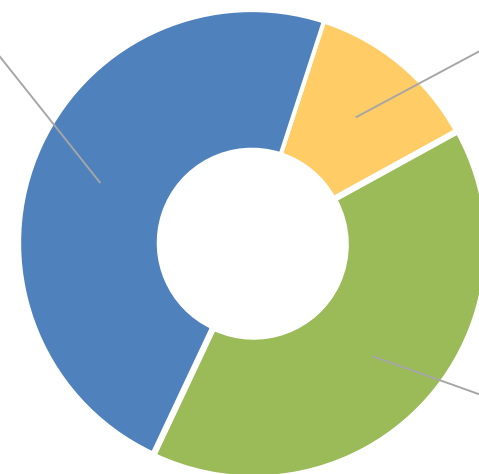


За освітою

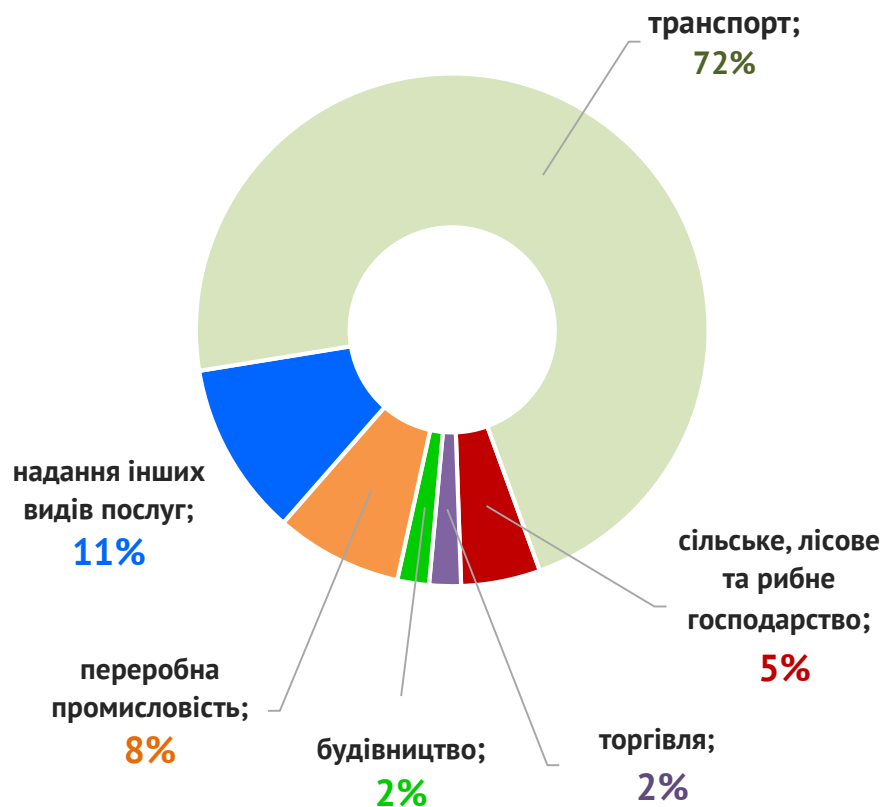
48%
вища

12%
повна
загальна
середня

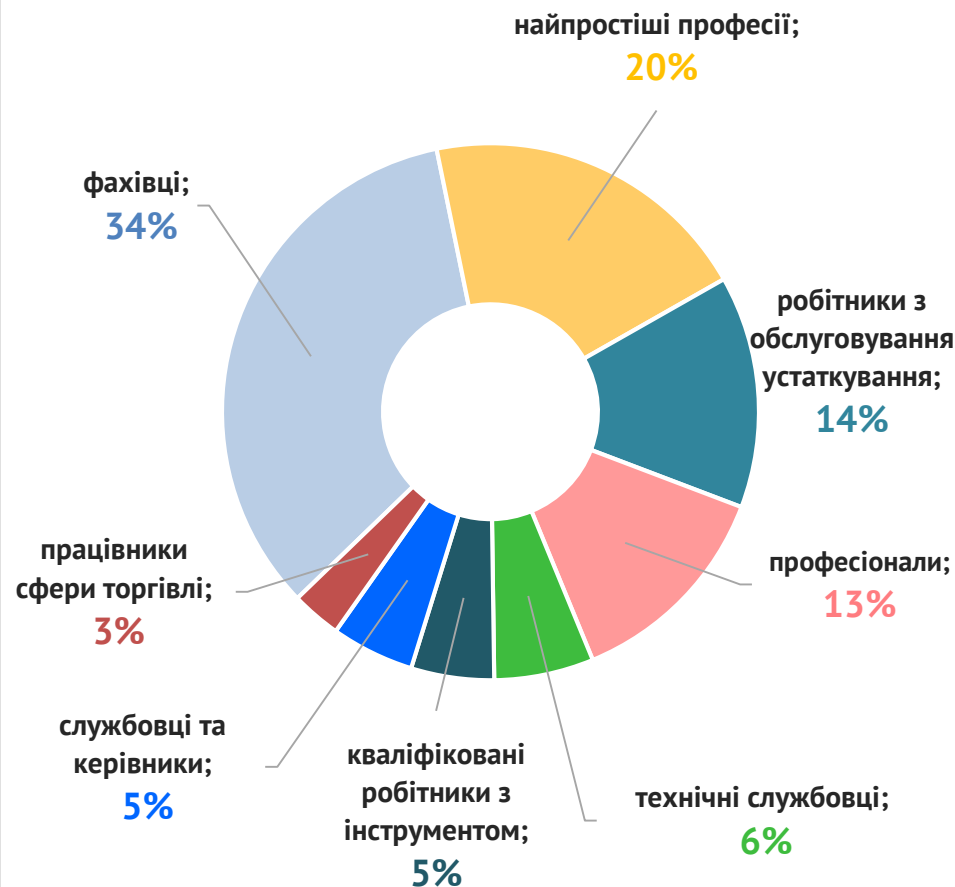
40%
професійно-
технічна



За видами економічної діяльності

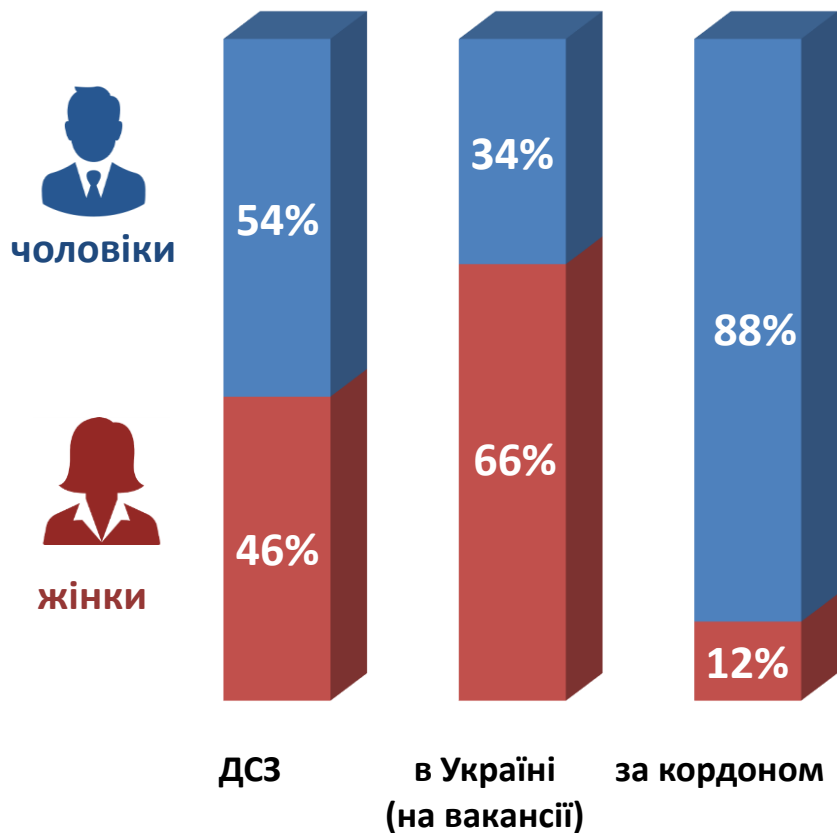


За професійними групами



Порівняння структури громадян, працевлаштованих за сприяння Державної служби зайнятості, та приватними агентствами зайнятості у I півріччі 2021 року

За статтю

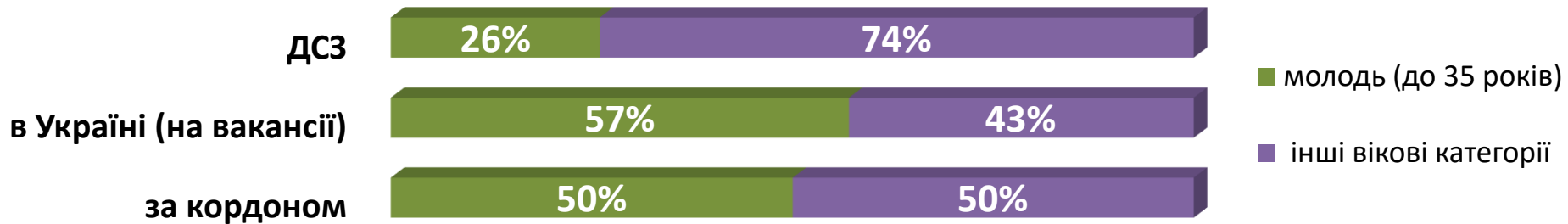


За місцем проживання

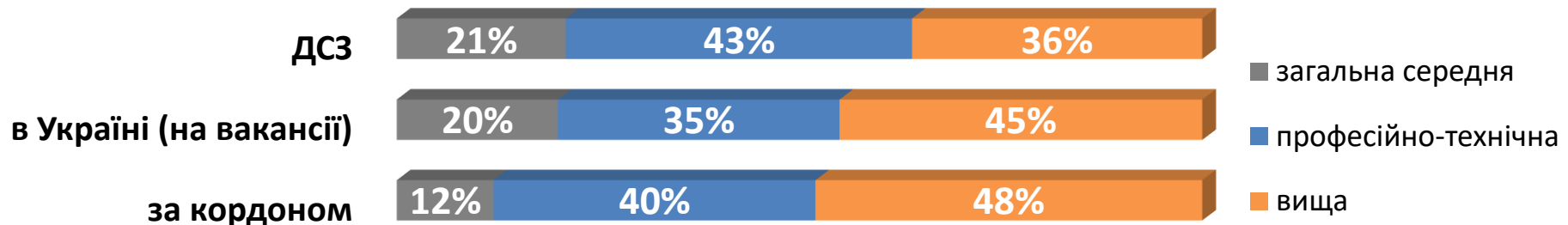


Порівняння структури громадян, працевлаштованих за сприяння Державної служби зайнятості, та приватними агентствами зайнятості у I півріччі 2021 року

За віковими групами

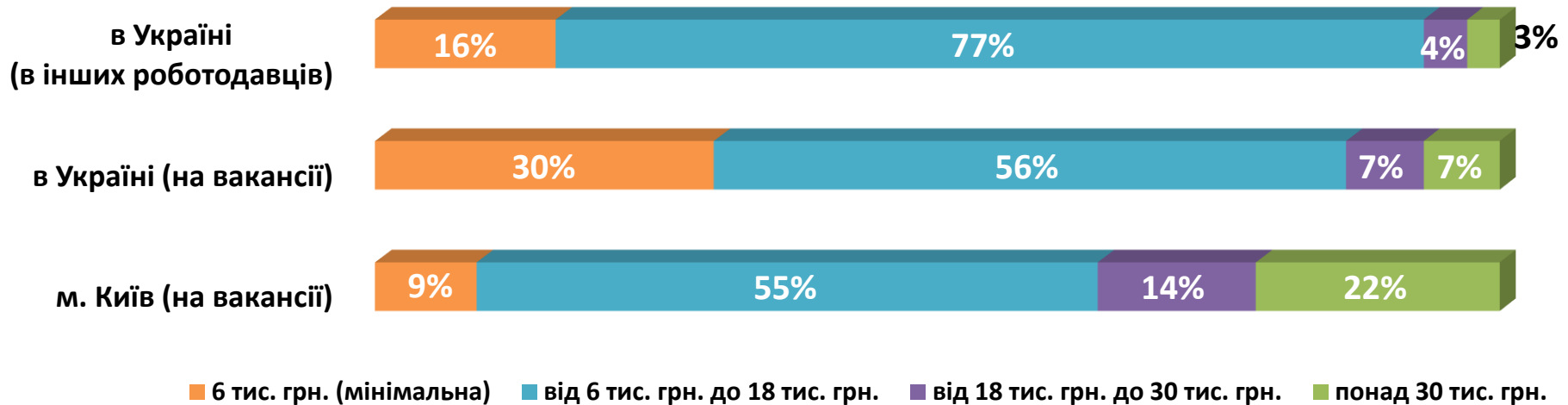


За освітою

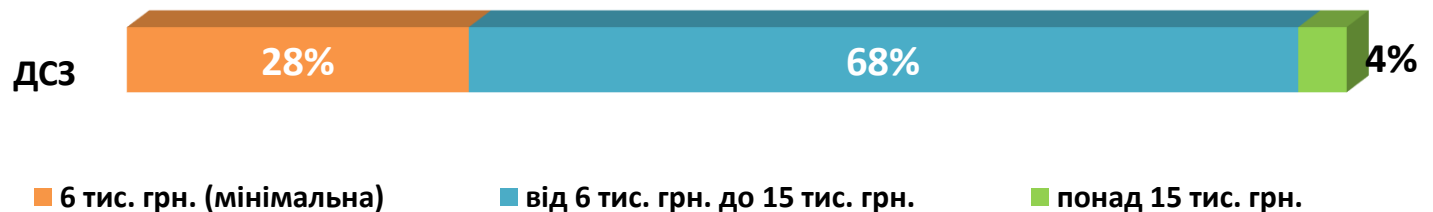




Структура працевлаштованих приватними агентствами зайнятості за розміром зарплати у I півріччі 2021 року



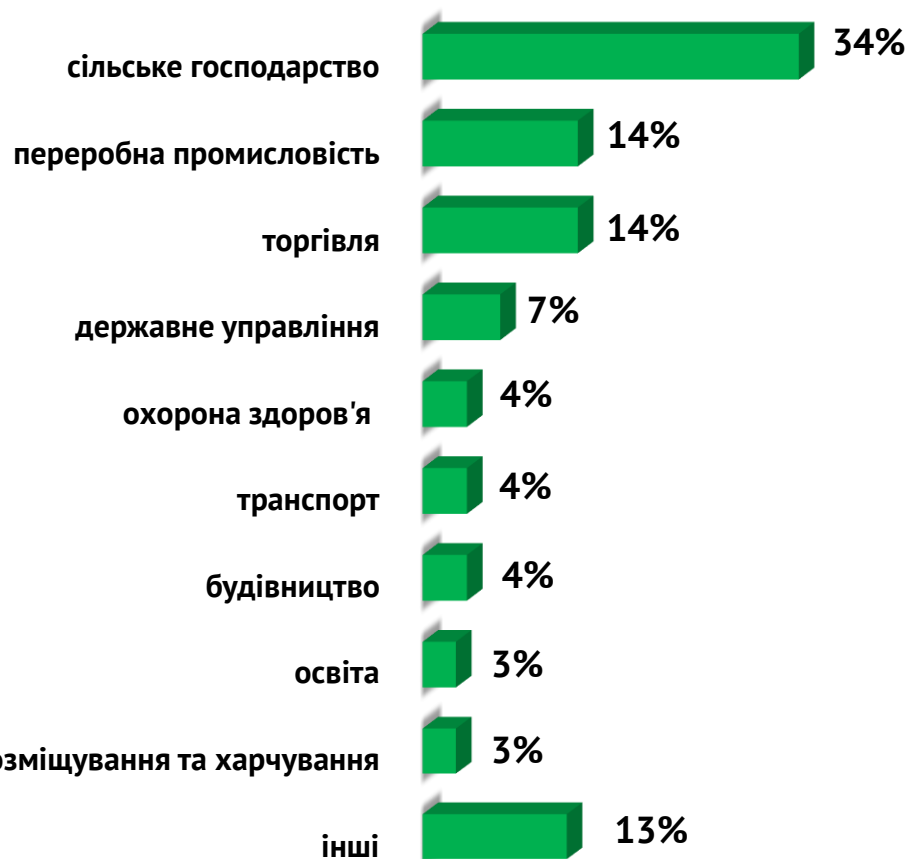
Структура вакансій ДСЗ за розміром зарплати станом на 1 липня 2021 року





Порівняння структури громадян, працевлаштованих за сприяння Державної служби зайнятості, та приватними агентствами зайнятості у I півріччі 2021 року (за видами економічної діяльності)

ДЕРЖАВНОЮ СЛУЖБОЮ ЗАЙНЯТОСТІ



ПРИВАТНИМИ АГЕНТСТВАМИ ЗАЙНЯТОСТІ ЗА КОРДОНОМ



Порівняння структури громадян, працевлаштованих за сприяння Державної служби зайнятості, та приватними агентствами зайнятості у I півріччі 2021 року (за професійними групами)

ДЕРЖАВНОЮ СЛУЖБОЮ ЗАЙНЯТОСТІ

ПРИВАТНИМИ АГЕНТСТВАМИ ЗАЙНЯТОСТІ ЗА КОРДОНОМ

