



СИТУАЦІЯ НА РИНКУ ПРАЦІ ТА ДІЯЛЬНІСТЬ ДЕРЖАВНОЇ СЛУЖБИ ЗАЙНЯТОСТІ У СІЧНІ-ВЕРЕСНІ 2022 РОКУ

www.dcz.gov.ua

Ситуація на ринку праці та діяльність Державної служби зайнятості



Щодо зайнятості та безробіття населення.

Інформація про зайнятість та безробіття населення (за методологією Міжнародної організації праці) визначається органами державної статистики на підставі обстежень робочої сили. У зв'язку із військовими діями, у поточному році Державна служба статистики України не має можливості проводити відповідні обстеження. Тому, показники щодо зайнятості та безробіття населення (за методологією МОП) за 2021 рік є останніми опублікованими даними.

Кількість зайнятого населення в середньому за 2021 рік становила 15,6 млн осіб, зокрема 7,4 млн жінок та 8,2 млн чоловіків. Серед зайнятих громадян, 3,0 млн осіб або 19% були зайняті у неформальному секторі економіки. Рівень зайнятості населення становив 55,7%. Серед чоловіків цей показник становив 61,5%, а серед жінок – 50,4%.

За видами економічної діяльності, найбільше громадян було зайнято у сфері торгівлі (3,6 млн осіб), сільському господарстві (2,7 млн осіб), промисловості (2,3 млн осіб), освіті (1,2 млн осіб), на транспорті (1,0 млн осіб), охороні здоров'я (0,9 млн осіб).

Кількість безробітного населення (за методологією МОП) у 2021 році становила 1,7 млн осіб, зокрема 842 тис. жінок та 870 тис. чоловіків. Рівень безробіття населення (за методологією МОП) становив 9,9% робочої сили, серед жінок – 10,2%, чоловіків – 9,6%.

Серед молоді віком до 25 років рівень безробіття був майже удвічі більшим – 19,1%. В середньому по країнах Євросоюзу, у 2021 році рівень безробіття становив 7,0%, зокрема серед молоді у віці до 25 років – 16,6%.

За даними обстежень щодо пошуку роботи безробітними, найчастіше вони звертаються за допомогою у працевлаштуванні до Державної служби зайнятості (40% всіх безробітних).

Щодо запланованого масового вивільнення працівників.

Протягом січня-вересня 2022 року роботодавцями було подано Державній службі зайнятості інформацію про заплановане масове вивільнення 56,9 тис. працівників, (у січні-вересні 2021 року – 184,3 тис. осіб). За регіонами: найбільша кількість попереджених про заплановане масове вивільнення у Харківській (4,7 тис.), Полтавській (4,4 тис.), Львівській (4,0 тис.), Житомирській (3,2 тис.), Чернігівській (3,1 тис.) областях та у м. Києві (4,2 тис.).

За видами економічної діяльності: із загальної кількості попереджених про масове вивільнення 22% становили працівники охорони здоров'я та надання соціальної допомоги, 20% працівники державного управління й оборони, обов'язкового соціального страхування, 15% працівники освіти, 14% працівники переробної промисловості та 7% працівники сфери транспорту,



Ситуація на ринку праці та діяльність Державної служби зайнятості

складського господарства, поштової та кур'єрської діяльності.

За професійними групами: серед працівників, попереджених про вивільнення, 52% становлять керівники, професіонали та фахівці.

Щодо надання послуг Державною службою зайнятості.

Послугами Державної служби зайнятості протягом січня-вересня 2022 року скористалися 933,4 тис. осіб, з них 784,4 тис. зареєстрованих безробітних, що на 22% або 217 тис. осіб менше, ніж у відповідному періоді минулого року. Отримували допомогу 713,6 тис. осіб (зменшення на 21% або 188,2 тис. осіб).

Зокрема, з 1 березня поточного року зареєстровано 381,5 тис. безробітних, що на 2% менше, ніж з 1 березня минулого року.

За сприяння центрів зайнятості у січні-вересні 2022 року працевлаштовано 235,8 тис. осіб, у тому числі 194,4 тис. зареєстрованих безробітних, з них, 2,4 тис. осіб на нові робочі місця з компенсацією роботодавцям єдиного внеску.

Зокрема, з 1 березня працевлаштовано 186,3 тис. осіб, з них з них 154,4 тис. безробітних. Крім того, з початку березня 6,8 тис. безробітних припинили реєстрацію у

зв'язку з призивом на військову службу.

Середня тривалість пошуку роботи безробітними скоротилася з 116 до 96 днів. Цей показник скоротився в усіх регіонах, найбільш суттєво в Чернівецькій (з 146 до 85 днів), Львівській (з 111 до 70 днів), Волинській (з 127 до 90 днів), Дніпропетровській (з 117 до 84 днів) областях та м. Києві (з 134 до 89 днів).

За видами економічної діяльності, протягом січня-вересня 2022 року найбільше безробітних громадян працевлаштовано: у сільському господарстві (28%), у переробній промисловості (16%), в сфері торгівлі (15%), в державному управлінні та обороні (9%).

За професійними групами, найбільше безробітних працевлаштовано з числа:

- робітників з обслуговування, експлуатації устаткування та машин – 24% всіх працевлаштованих (тракторист, водій, оператор заправних станцій, дорожній робітник, водій навантажувача, токарь, апаратник оброблення зерна, оператор виробничої ділянки, оператор котельні, садчик, машиніст насосних установок, машиніст екскаватора);
- представників найпростіших професій – 18% (підсобний робітник, прибиральник, укладальник-пакувальник, вантажник, сторож, комірник, робітник з благоустрою, дворник, кухонний робітник, прибиральник

Ситуація на ринку праці та діяльність Державної служби зайнятості



територій, вагар, мийник посуду);

- працівників сфери торгівлі та послуг – 15% (продавець продовольчих та непродовольчих товарів, кухар, продавець-консультант, охоронник, молодша медична сестра, соціальний робітник, помічник вихователя, бармен, офіціант, виробник харчових напівфабрикатів, перукар, контролер, покоївка, пожежний-рятувальник, бариста);

- кваліфікованих робітників з інструментом – 10% (слюсар-ремонтник, швачка, електрогазозварник, електрик з ремонту та обслуговування електроустаткування, пекар, робітник з комплексного обслуговування й ремонту будинків, слюсар з ремонту сільськогосподарських машин та устаткування, верстатник деревообробних верстатів, слюсар з ремонту колісних транспортних засобів, слюсар-сантехнік, слюсар з механоскладальних робіт, маляр, монтер колії, електрозварник ручного зварювання, бетоняр).

Протягом січня-вересня 2022 року за сприяння Державної служби зайнятості 40,6 тис. безробітних проходили професійне навчання.

До громадських та інших робіт тимчасового характеру залучено 22,8 тис. осіб.

Станом на 1 жовтня 2022 року мали статус безробітного 260,5 тис. осіб, що на 9% менше, ніж на відповідну дату минулого року. Отримували допомогу по безробіттю

213,4 тис. осіб, що на 11% менше, ніж на 1 жовтня 2021 року.

За статтю: у загальній кількості зареєстрованих безробітних, чоловіки становили – 92,4 тис. осіб (або 35%), жінки – 168,1 тис. осіб (або 65%).

За віковими групами: 23% зареєстрованих безробітних були у віці до 35 років; 29% – у віці від 35 до 44 років; 29% – у віці від 45 до 55 років; 19% – понад 55 років.

За освітою: 48% зареєстрованих безробітних мали вищу освіту, 34% – професійно-технічну, 18% – загальну середню освіту.

За видами економічної діяльності: серед зареєстрованих безробітних 22% раніше були зайняті у сфері торгівлі, 16% – у переробній промисловості, 13% – у державному управлінні, обороні, обов'язковому соціальному страхуванні, 10% – у сільському, лісовому та рибному господарстві.

За професійними групами, серед зареєстрованих безробітних переважають працівники:

- сфери торгівлі та послуг – 19% (продавець продовольчих та непродовольчих товарів, продавець-консультант, кухар, охоронник, молодша медична сестра, помічник вихователя, соціальний робітник, офіціант, бармен, перукар, покоївка, комплектувальник товарів);
- з обслуговування, експлуатації устаткування та машин – 17% (водій, оператор/машиніст котельні,

Ситуація на ринку праці та діяльність Державної служби зайнятості



тракторист-машиніст сільськогосподарського виробництва, оператор заправних станцій, дорожній робітник, тракторист, водій навантажувача, кочегар-випалювач, апаратник хімводоочищення, машиніст крана (кранівник), токар, машиніст екскаватора);

- представники найпростіших професій – 14% (підсобний робітник, прибиральник службових/виробничих приміщень, укладальник-пакувальник, сторож, комірник, вантажник, опалювач, кухонний робітник, двірник, робітник з благоустрою, прибиральник територій, приймальник товарів, мийник посуду, вагар, кур'єр, гардеробник);

- службовці та керівники – 12% (менеджер із збуту, менеджер (управитель), начальник відділу, завідувач складу, керуючий магазином, начальник відділу поштового зв'язку, менеджер із надання кредитів, менеджер з постачання, завідувач господарства, менеджер з персоналу, майстер, менеджер в оптовій та роздрібній торгівлі, головний економіст, менеджер з логістики);

- фахівці – 11% (сестра медична, вихователь, представник торговельний, інспектор з кадрів, мерчендайзер, диспетчер, товаровознавець, експедитор, агент торговельний, інспектор кредитний, механік, асистент вчителя, фельдшер, технік-лаборант);

- професіонали – 9% (спеціаліст державної служби, економіст, вчитель, вихователь, інженер, фармацевт, юрист, бібліотекар, інженер-землевпорядник,

інженер з охорони праці, інженер-технолог, соціальний працівник, маркетолог, інспектор, консультант).

Станом на 1 жовтня 2022 року кількість вакансій, зареєстрованих в Державній службі зайнятості, становить 29,4 тис. одиниць, що на 60% менше, ніж на відповідну дату минулого року (73,9 тис. одиниць).

Станом на 1 жовтня 2022 року середня заробітна плата у вакансіях, які містяться у базі даних Державної служби зайнятості, становила 9 тис. грн. Зокрема, серед видів економічної діяльності найвищою заробітна плата була у сфері інформації та телекомунікацій (16,0 тис. грн), у добувній промисловості і розробленні кар'єрів (11,9 тис. грн), закладах охорони здоров'я (11,4 тис. грн), у сфері фінансової та страхової діяльності (10,6 тис. грн), у сфері будівництва (10,2 тис. грн), у сфері водопостачання; каналізації, поводження з відходами (10,1 тис. грн).

У регіональному розрізі, найбільша кількість вакансій зареєстрована в центрах зайнятості у Львівській області – 4,3 тис. вакансій, у м. Києві – 3,6 тис. вакансій, у Дніпропетровській області – 2,2 тис. вакансій, у Волинській області – 1,5 тис. осіб, у Хмельницькій області – 1,4 тис. вакансій, у Київській області – 1,4 тис. вакансій.

За видами економічної діяльності, більшість вакансій налічується на підприємствах переробної промисловості (21%), в оптовій та роздрібній торгівлі (15%), у сфері освіти (12%), у сфері охорони здоров'я та наданні соціальної допомоги (9%), на транспорті та пошті (7%),

Ситуація на ринку праці та діяльність Державної служби зайнятості



у державному управлінні та обороні (6%), у сільському господарстві (5%).

У професійному розрізі, найбільше вакансій подано для працевлаштування:

- кваліфікованих робітників з інструментом – 21% всіх поданих вакансій (швачка, електрик з ремонту та обслуговування електроустаткування, слюсар-ремонтник, слюсар-сантехнік, електрогазозварник, слюсар з ремонту колісних транспортних засобів, пекар, слюсар аварійно-відновлювальних робіт, слюсар-електрик з ремонту електроустаткування, столяр, електрослюсар підземний, кондитер, робітник з комплексного обслуговування й ремонту будинків, верстатник деревообробних верстатів, маляр);
- робітників з обслуговування, експлуатації устаткування та машин – 20% (водій, оператор/машиніст котельні, оператор заправних станцій, токар, тракторист-машиніст сільськогосподарського виробництва, машиніст екскаватора, фрезерувальник, водій навантажувача, оператор верстатів, машиніст крана, апаратник оброблення зерна);
- професіоналів – 17% (вчитель, фармацевт, лікар загальної практики-сімейний лікар, вихователь, практичний психолог, інженер, керівник музичний, інспектор, лікар ветеринарної медицини, економіст, інженер з охорони праці, лікар-стоматолог);

- працівників сфери торгівлі та послуг – 12% (продавець продовольчих та непродовольчих товарів, кухар, продавець-консультант, охоронник, соціальний робітник, офіціант, молодша медична сестра, перукар, бармен, манікюрник, помічник вихователя);
- фахівців – 10% (бухгалтер, сестра медична, вихователь, майстер виробничого навчання, асистент фармацевта, електрик дільниці, асистент вчителя, механік, технолог, електромеханік, мерчендайзер, інспектор з кадрів);
- некваліфікованих працівників – 10% (підсобний робітник, прибиральник службових та виробничих приміщень, робітник з комплексного прибирання будинків, двірник, вантажник, укладальник-пакувальник, сторож, комірник, опалювач, робітник з благоустрою, кухонний робітник, кур'єр).

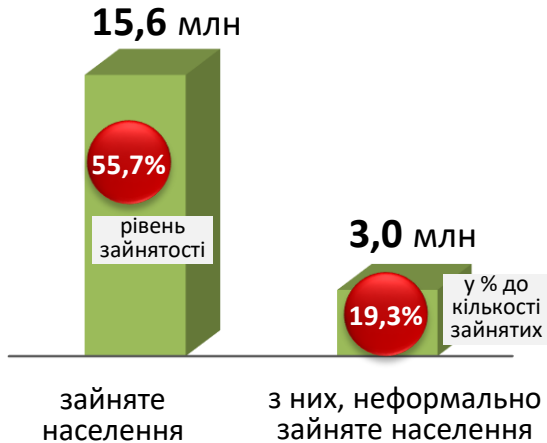
Суттєвим залишається дисбаланс між попитом та пропозицією робочої сили. Станом на 1 жовтня 2022 року, в середньому по Україні, на одне вільне робоче місце претендувало 9 безробітних, проти 4 осіб на відповідну дату минулого року.

Найбільша невідповідність попиту на робочу силу та її пропозиції у професійно-кваліфікаційному розрізі спостерігалася серед технічних службовців (на 1 вакансію претендували 22 особи), кваліфікованих робітників сільського господарства (19 осіб), службовців та керівників (18 осіб), працівників сфери торгівлі та послуг (14 осіб).



Зайнятість та безробіття

Кількість зайнятого населення у 2021 році



Рівень зайнятості у 2021 році



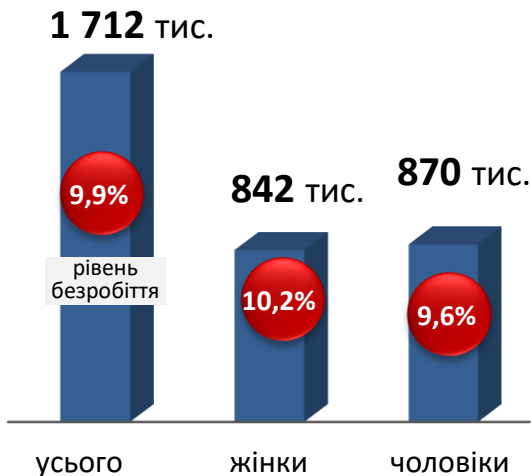
за місцем проживання



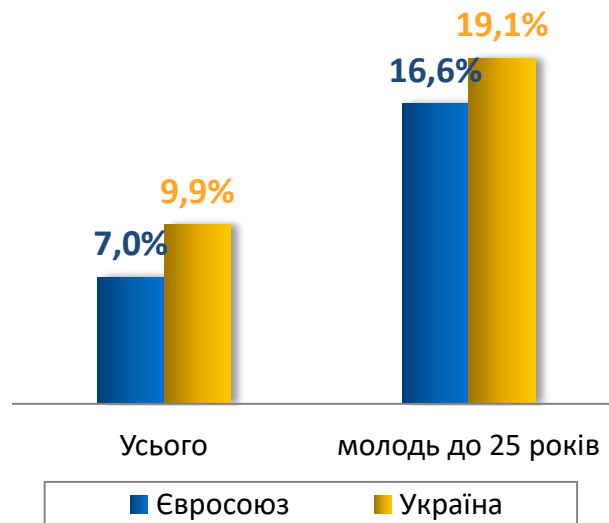
Кількість зайнятого населення за основними ВЕД, тис. осіб



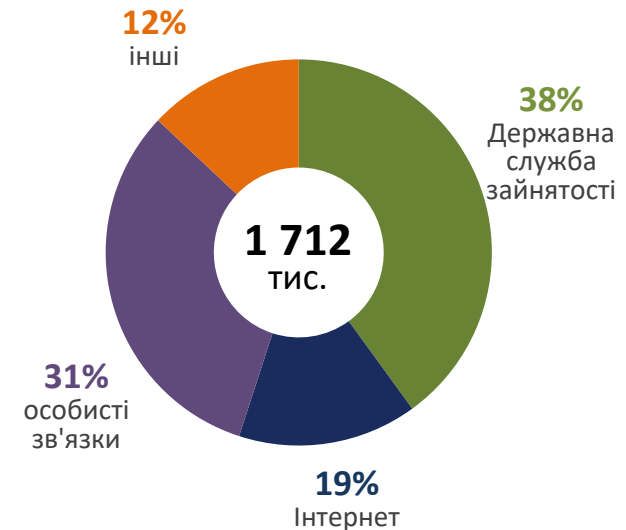
Кількість безробітного населення (за методологією МОП) у 2021 році



Рівень безробіття в Україні та країнах ЄС



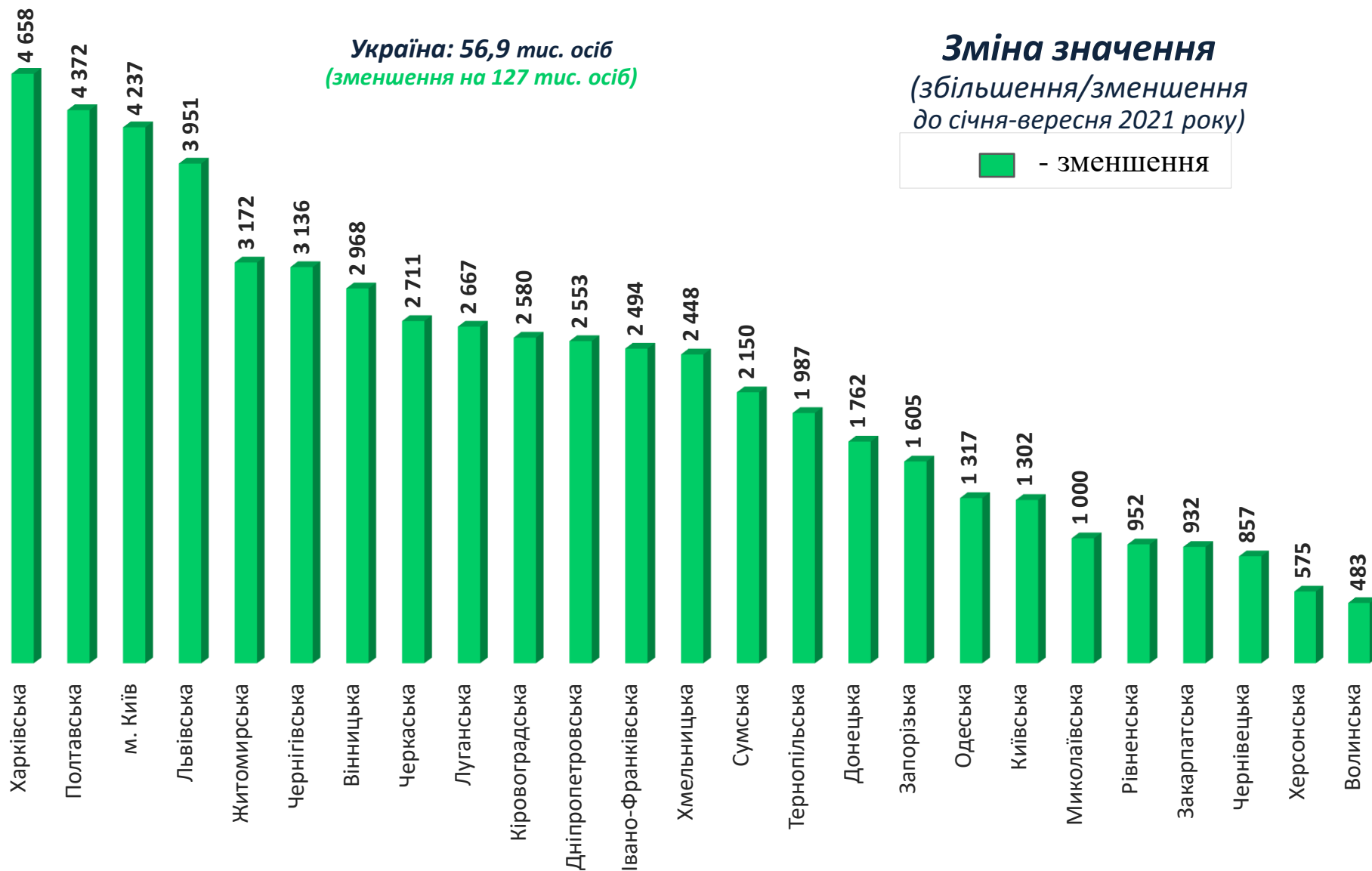
Структура безробітного населення за способами пошуку роботи





Обсяги запланованого масового вивільнення працівників у січні-вересні 2022 року

Україна: 56,9 тис. осіб
(зменшення на 127 тис. осіб)



Зміна значення

(збільшення/зменшення до січня-вересня 2021 року)

 - зменшення



Кількість осіб, попереджених про
заплановане масове вивільнення
за видами економічної діяльності у січні-вересні 2022 року

Кількість осіб



Зміна значення

(збільшення/зменшення до січня-вересня 2021 року)



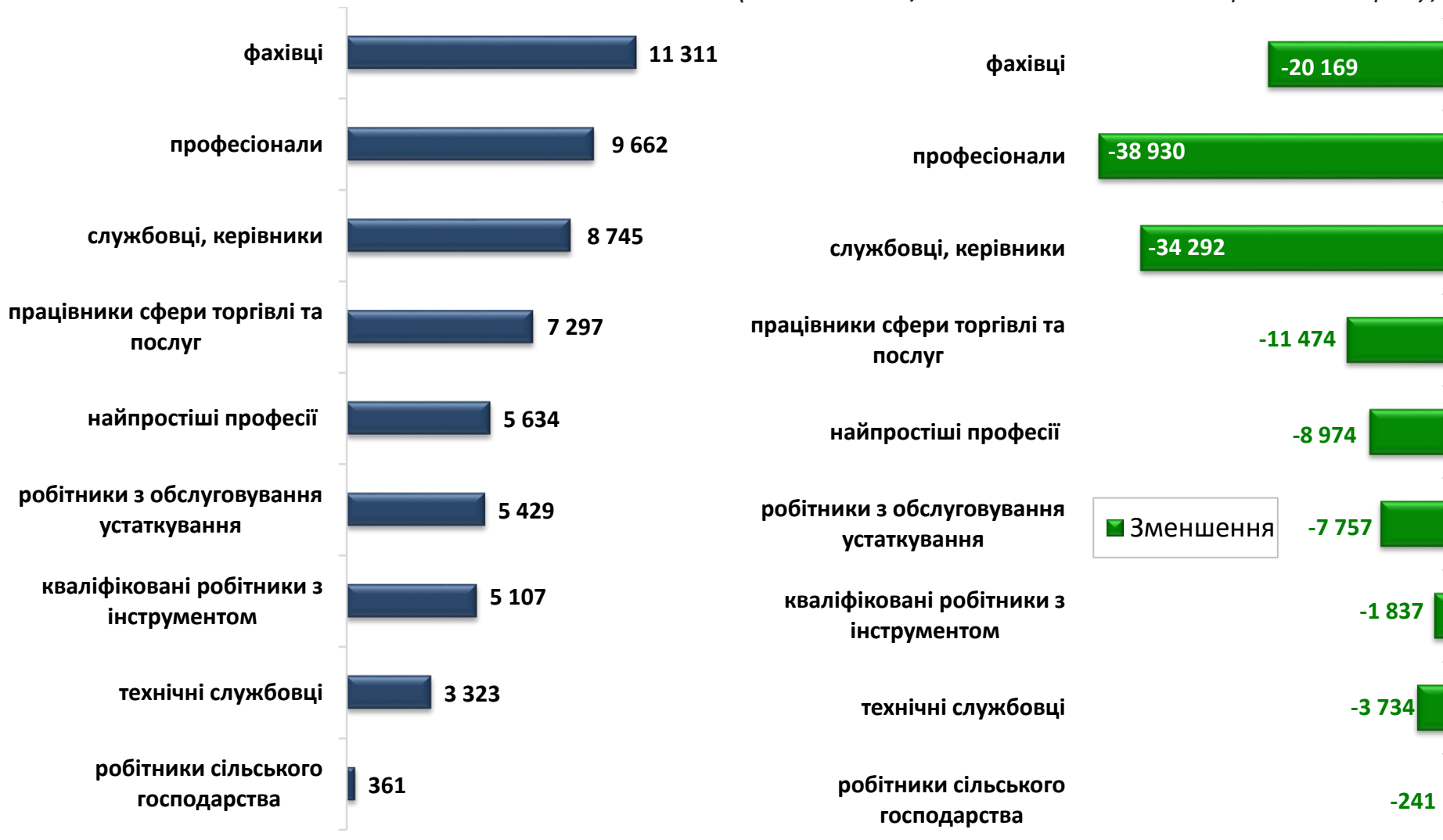
Кількість осіб, попереджених про заплановане масове вивільнення за професійними групами у січні-вересні 2022 року



Кількість осіб

Зміна значення

(збільшення/зменшення до січня-вересня 2021 року)



Надання послуг
Державною службою зайнятості
у січні-вересні 2022 року



❖ Мали статус безробітного

784 тис. осіб

❖ Працевлаштовано

236 тис. осіб

з них, безробітних

194 тис. осіб

❖ Проходили професійне навчання

41 тис. осіб

з них, в ЦПТО

25 тис. осіб

❖ Брали участь у громадських роботах та інших роботах тимчасового характеру

23 тис. осіб

❖ Отримували допомогу по безробіттю

714 тис. осіб

❖ Кількість роботодавців, які співпрацювали з центрами зайнятості

88 тис. од.

❖ Кількість вакансій

325 тис. од.

Працевлаштування безробітних,
(структура, %)
у січні-вересні 2022 року



За видами економічної діяльності



За професійними групами





Окремі характеристики
zareєстрованих безробітних
станом на 1 жовтня 2022 року

**КІЛЬКІСТЬ ЗАРЕЄСТРОВАНИХ БЕЗРОБІТНИХ
в ДСЗ – 261 тис. осіб (зменшення на 9%)**

За статтю

64% 36%

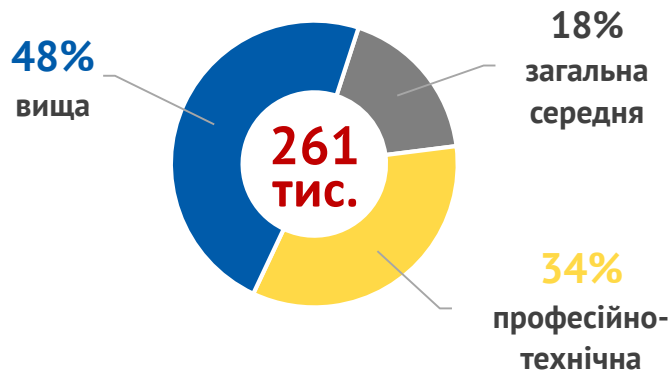
■ жінки ■ чоловіки

За віковими групами

24% 29% 47%

■ до 35 років ■ 35-44 років ■ понад 45 років

За освітою



Особливі категорії

1,4 тис.
(0,5%) учасники АТО

22,5 тис.
(9%) внутрішньо переміщені особи

16,2 тис.
(6%) особи з інвалідністю

22,7 тис.
(9%) особи, яким залишилося 10 і менше років до пенсії

2,8 тис.
(1%) випускники навчальних закладів

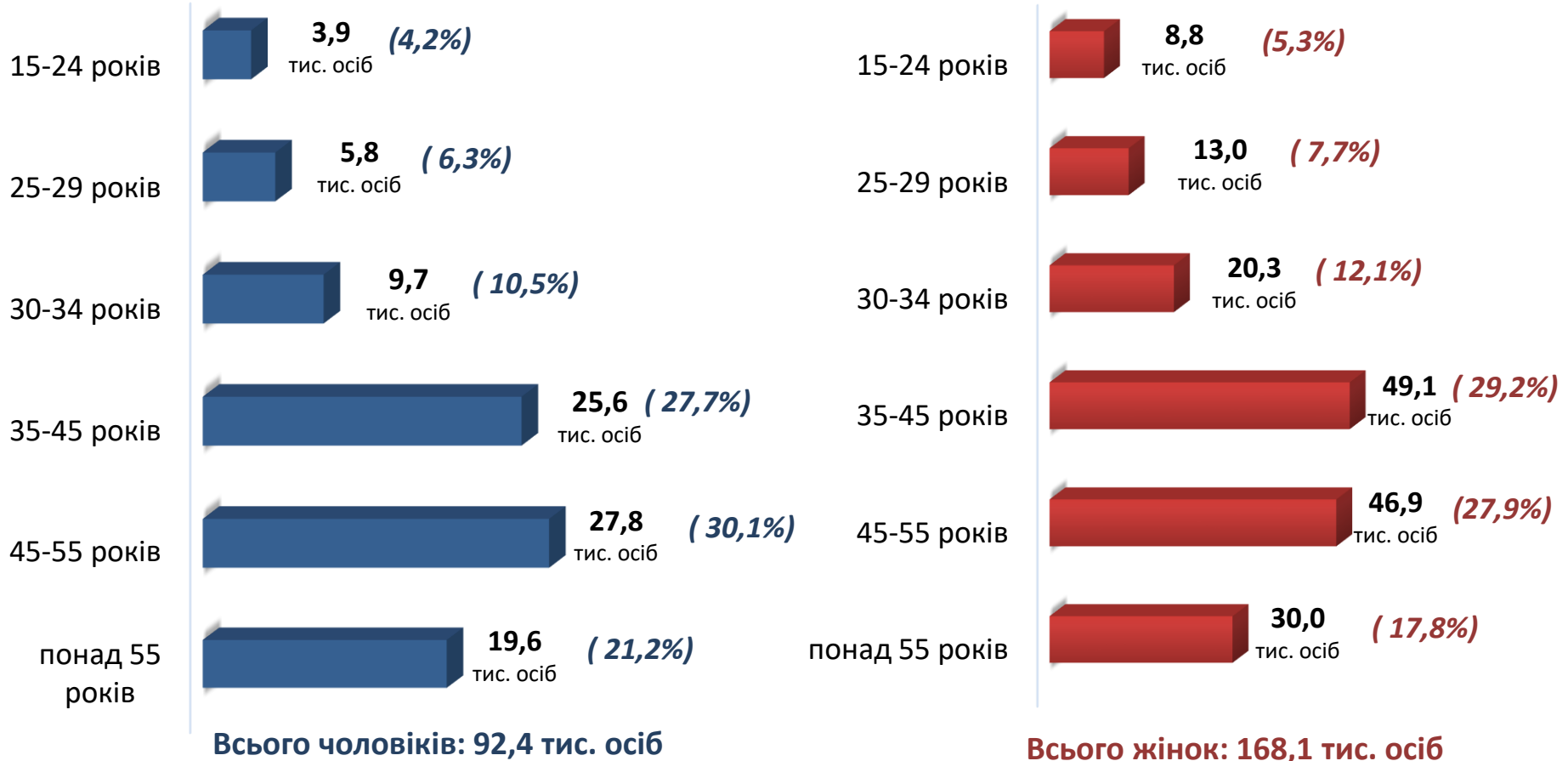
Структура зареєстрованих безробітних, станом на 1 жовтня 2022 року (за віковими групами)



- ЧОЛОВІКИ



- ЖІНКИ






Структура безробітних,
zareєстрованих у центрах зайнятості,
станом на 1 жовтня 2022 року, %

За видами економічної діяльності



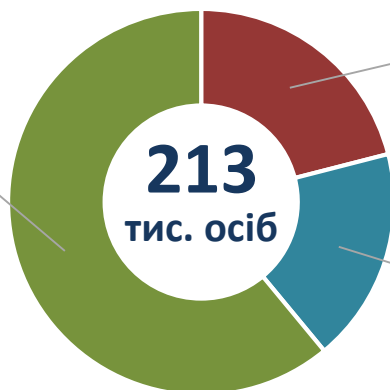
За професійними групами





Структура безробітних, які отримували допомогу станом на 1 жовтня 2022 року

129 тис. осіб (61%)
від заробітної плати та страхового стажу (від 1 800 до 9 750 грн.)

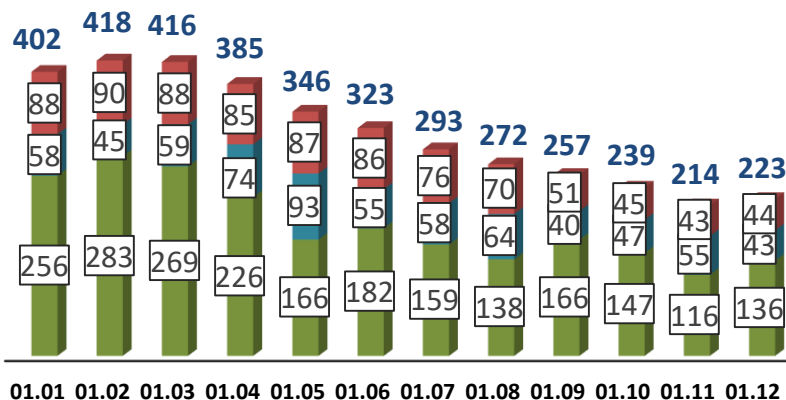


45 тис. осіб (21%)
у мінімальному розмірі (1 000 грн.)

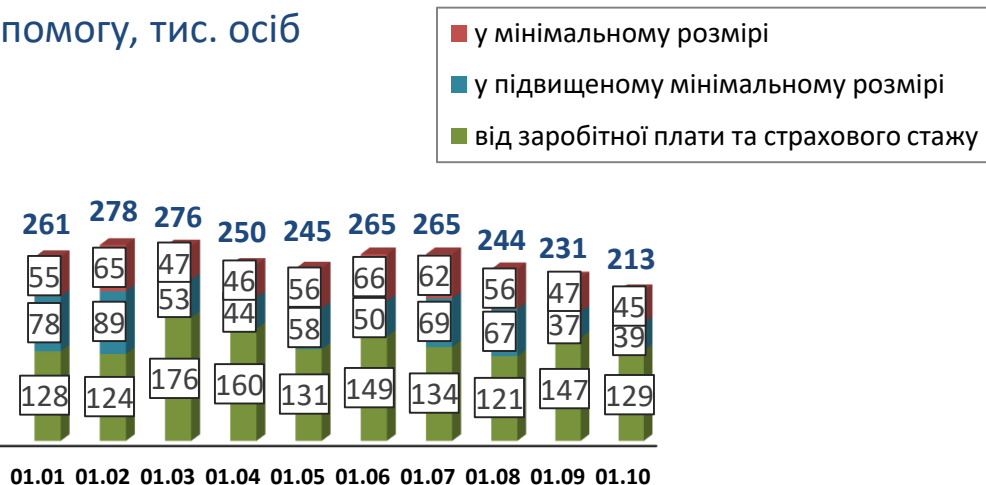
39 тис. осіб (18%)
у підвищеному мінімальному розмірі (1 800 грн.)

КІЛЬКІСТЬ БЕЗРОБІТНИХ, ЯКІ ОТРИМУВАЛИ ДОПОМОГУ – 213 тис. осіб (зменшення на 11%)

Кількість безробітних, які отримували допомогу, тис. осіб



2021 рік

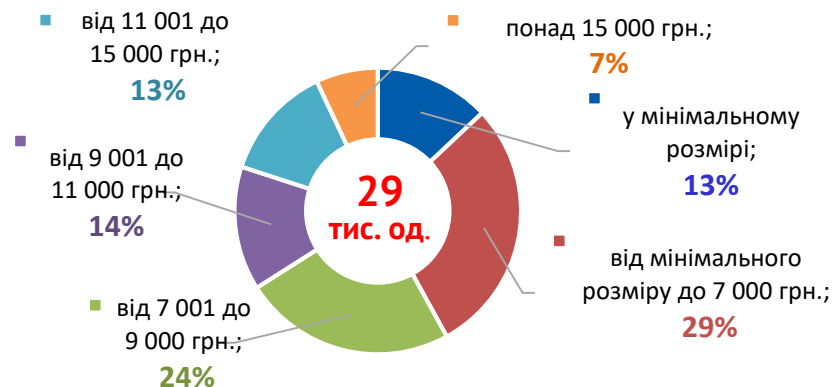


2022 рік

За видами економічної діяльності



За розмірами заробітної плати



За професійними групами





Найбільш популярні професії на ринку праці

кваліфіковані робітники з інструментом	<ul style="list-style-type: none">✓ швачка,✓ слюсар-ремонтник,✓ електромонтер,✓ електрогазозварник,✓ робітник з комплексного обслуговування й ремонту будинків,✓ пекар,	<ul style="list-style-type: none">✓ столяр,✓ верстатник деревообробних верстатів,✓ слюсар з ремонту колісних транспортних засобів,✓ слюсар аварійно-відновлювальних робіт,✓ слюсар-сантехнік
робітники з обслуговування, експлуатації устаткування та машин	<ul style="list-style-type: none">✓ водій,✓ оператор котельні,✓ машиніст (кочегар) котельні,✓ тракторист,✓ токар,	<ul style="list-style-type: none">✓ оператор заправних станцій,✓ водій навантажувача,✓ машиніст екскаватора,✓ оператор верстатів,✓ машиніст крана
професіонали	<ul style="list-style-type: none">✓ вчитель,✓ фармацевт,✓ лікар загальної практики – сімейний лікар,✓ вихователь закладу дошкільної освіти,	<ul style="list-style-type: none">✓ практичний психолог,✓ інженер,✓ інженер з охорони праці,✓ іспектор,✓ економіст
працівники сфери торгівлі та послуг	<ul style="list-style-type: none">✓ продавець,✓ кухар,✓ охоронник,✓ соціальний робітник✓ молодша медична сестра,	<ul style="list-style-type: none">✓ офіціант,✓ продавець-консультант,✓ бармен,✓ перукар,✓ помічник вихователя
некваліфіковані працівники	<ul style="list-style-type: none">✓ підсобний робітник,✓ прибиральник службових та виробничих приміщень,✓ робітник з комплексного прибирання будинків,✓ вантажник,	<ul style="list-style-type: none">✓ двірник,✓ укладальник-пакувальник,✓ сторож,✓ комірник,✓ кухонний робітник,
фахівці	<ul style="list-style-type: none">✓ бухгалтер,✓ сестра медична,✓ асистент вчителя,✓ вихователь,	<ul style="list-style-type: none">✓ майстер виробничого навчання,✓ асистент фармацевта,✓ електрик дільниці,✓ механік

Заробітна плата у вакансіях
за професійними групами
станом на 1 жовтня 2022 року, грн.



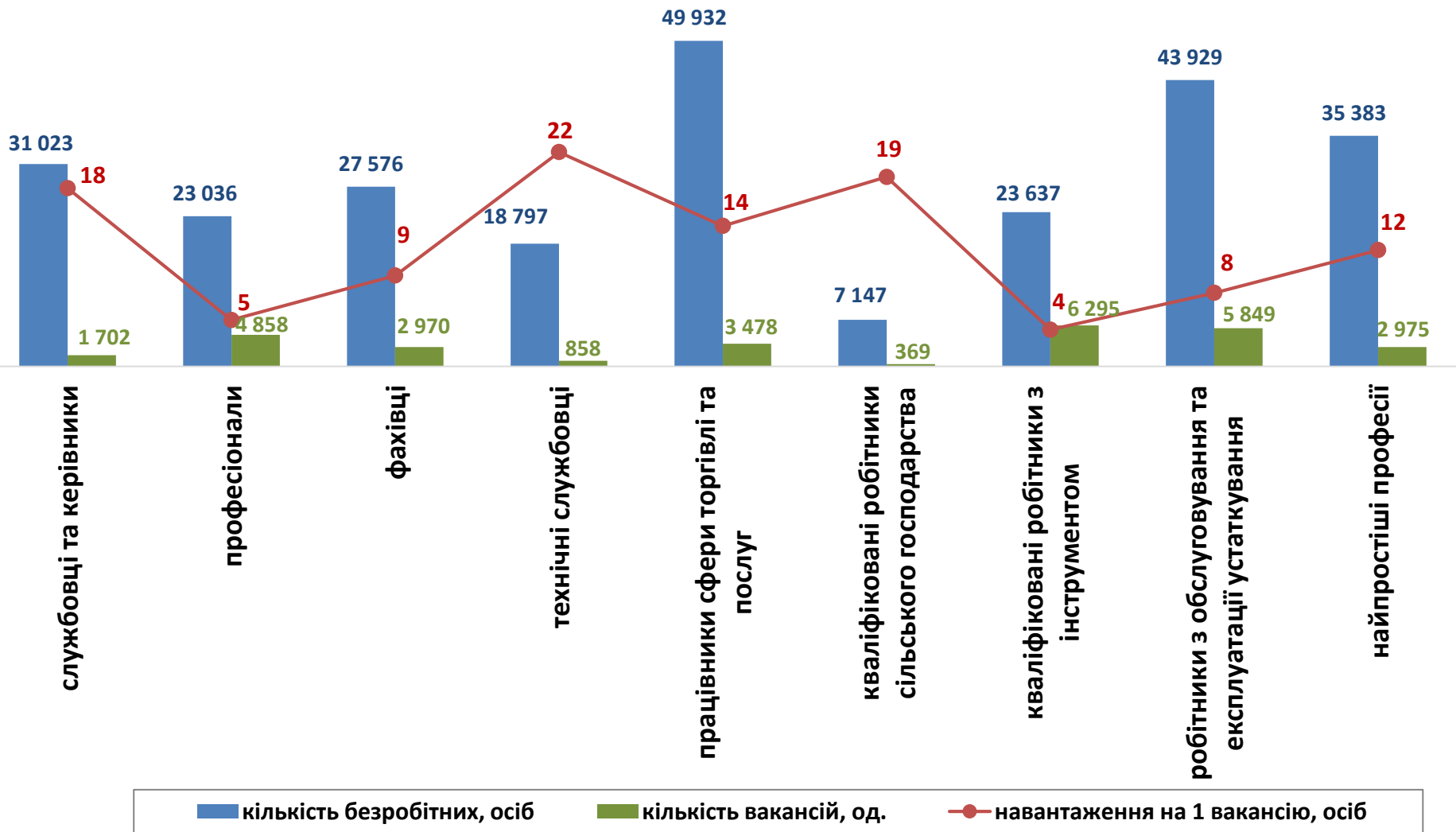
Україна
(у середньому)
9 294 грн.



Кількість зареєстрованих безробітних, кількість вакансій та кількість претендентів на 1 вакансію, станом на 1 жовтня 2022 р.

КІЛЬКІСТЬ БЕЗРОБІТНИХ,
на 1 ВАКАНСІЮ: 9 осіб
(збільшення на 5 осіб)

За професійними групами



Кількість зареєстрованих безробітних, кількість вакансій та кількість претендентів на 1 вакансію, станом на 1 жовтня 2022 р.

За видами економічної діяльності

КІЛЬКІСТЬ БЕЗРОБІТНИХ, на 1 ВАКАНСІЮ: 9 осіб
(збільшення на 5 осіб)

