



ПОПИТ ТА ПРОПОЗИЦІЯ НА ЗАРЕЄСТРОВАНОМУ РИНКУ ПРАЦІ У СІЧНІ-ВЕРЕСНІ 2021 РОКУ

www.dcz.gov.ua



Попит та пропозиція на зареєстрованому ринку праці у січні-вересні 2021 року

У січні-вересні 2021 року роботодавці проінформували центри зайнятості про наявність 583 тис. вакансій.

Структура вакансій за видами економічної діяльності була наступною: 18% вакансій пропонувалося у сфері сільського господарства; 18% – на підприємствах переробної промисловості; 14% – в оптовій та роздрібній торгівлі; 8% - в державному управлінні й обороні.

У професійному розрізі найбільше вакансій пропонувалося для працевлаштування: робітників з обслуговування, експлуатації устаткування та машин (22%); представників найпростіших професій (15%); кваліфікованих робітників з інструментом (14%); працівників сфери торгівлі та послуг (14%); професіоналів (10%); фахівців (10%); службовців та керівників (7%).

Станом на 1 жовтня 2021 року кількість вакансій, заявлених роботодавцями до Державної служби зайнятості становила 74 тис. одиниць, що на 8% більше, ніж станом на відповідну дату минулого року.

За видами економічної діяльності, більшість вакансій налічується на підприємствах переробної промисловості (22%), в оптовій та роздрібній торгівлі (15%), на транспорті (10%), у сфері освіти (9%), у сфері державного управління (7%), у сфері охорони здоров'я та наданні соціальної допомоги (6%).

За професійними групами: найбільший попит роботодавців спостерігався на кваліфікованих робітників з інструментом – 22% всіх поданих вакансій (слюсар-ремонтник, швачка, електромонтер, електрогазозварник, слюсар-сантехнік, слюсар з ремонту колісних транспортних засобів, робітник з комплексного обслуговування й ремонту будинків, пекар, маляр, муляр, верстатник деревообробних верстатів); робітників з обслуговування, експлуатації устаткування та машин – 22% (водій, оператор/машиніст котельні, тракторист, дорожній робітник, токар, оператор заправних станцій, водій навантажувача, машиніст екскаватора, фрезерувальник); працівників сфери торгівлі та послуг – 13% (продавець, кухар, охоронник, соціальний робітник, офіціант, помічник вихователя, бармен, перукар, поліцейській); некваліфікованих працівників – 12% (підсобний робітник, прибиральник службових приміщень, вантажник, двірник, сторож, укладальник-пакувальник, робітник з благоустрою, робітник з комплексного прибирання будинків, кухонний робітник, мийник посуду); професіоналів – 12% (вчитель, спеціаліст державної служби, провізор, інспектор, вихователь дошкільного навчального закладу, інженер, лікар, економіст, юрисконсульт, психолог); фахівців – 10% (бухгалтер, сестра медична, вихователь, асистент вчителя, фармацевт, електрик дільниці, механік, інспектор з кадрів, майстер виробничого навчання); керівників, менеджерів – 5% (менеджер із збуту, головний бухгалтер, начальник відділу, майстер, завідувач господарства, начальник відділення зв'язку).



Попит та пропозиція на зареєстрованому ринку праці у січні-вересні 2021 року

У січні-вересні 2021 року послугами Державної служби зайнятості скористалися скористалися 1 млн зареєстрованих безробітних.

За видами економічної діяльності, серед безробітних, які мали професійний досвід, 18% раніше працювали в оптовій та роздрібній торгівлі; 17% – у державному управлінні й соціальному страхуванні; 16% – у сільському господарстві; 14% – на підприємствах переробної промисловості.

За професійними групами, серед зареєстрованих безробітних переважають робітники з обслуговування, експлуатації устаткування (17%); працівники сфери торгівлі та послуг (17%); службовці та керівники (14%); представники найпростіших професій (12%); фахівці (11%); професіонали (10%); кваліфіковані робітники з інструментом (9%).

Станом на 1 жовтня 2021 року послуги Державної служби зайнятості отримували 286 тис. зареєстрованих безробітних, що на 34% менше, ніж станом на відповідну дату минулого року.

За статтю: у загальній кількості зареєстрованих безробітних, чоловіки становили – 110 тис. осіб (або 38%), жінки – 176 тис. осіб (або 62%).

За віковими групами: 26% зареєстрованих безробітних були у віці до 35 років; 28% – у віці від 35 до 44 років; 28% – у віці від 45 до 55 років; 18% – понад 55 років.

За освітою: 54% зареєстрованих безробітних мали вищу освіту, 30% – професійно-технічну, 16% – загальну середню освіту.

Суттєвим залишається дисбаланс між попитом та пропозицією робочої сили. Станом на 1 жовтня 2021 року, в середньому по Україні, на одне вільне робоче місце претендувало 4 безробітних (на 1 жовтня 2020 року – 6 осіб).

Найбільша невідповідність попиту на робочу силу та її пропозиції у професійно-кваліфікаційному розрізі спостерігалася серед службовців та керівників (на 1 вакансію претендували 13 осіб), кваліфікованих робітників сільського господарства (9 осіб); технічних службовців (7 осіб).

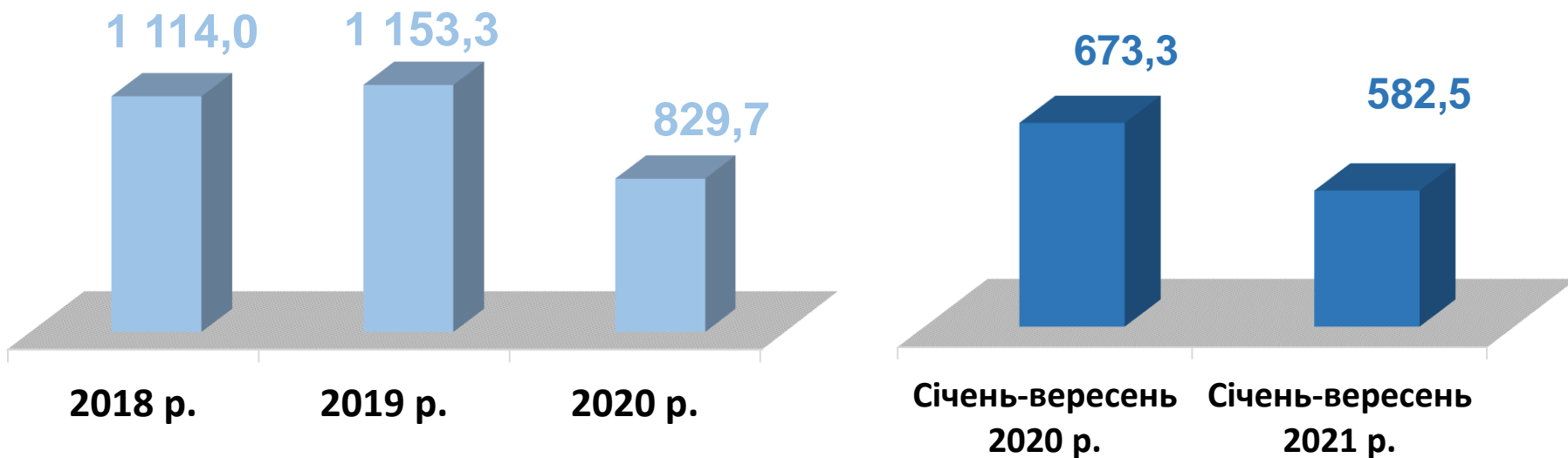
Найбільша нестача вакансій спостерігалася для представників таких професій: для 2,0 тис. безробітних менеджерів (управителів) є 149 вакансії; для 2,1 тис. безробітних економістів є 157 вакансій, для 2,4 тис. безробітних адміністраторів є 303 вакансії; для 8,1 тис. безробітних спеціалістів державної служби (місцевого самоврядування) є 527 вакансій; для 853 безробітних юристів є 90 вакансій.

Нестача кадрів спостерігалася серед представників таких професій: робітник з комплексного прибирання та утримання будинків з прилеглими територіями; електромонтер з ремонту та обслуговування електроустаткування; лікар загальної практики-сімейний лікар; водій тролейбуса; поліцейський (інспектор) патрульної служби; токарь; водій трамвая; провізор; слюсар-електрик з ремонту електроустаткування; слюсар з ремонту рухомого складу; машиніст екскаватора; працівник закладу ресторанного господарства; фрезерувальник; інспектор (пенітенціарна система); слюсар-сантехнік; складач поїздів; оглядач-ремонтник вагонів; зварник; монтер колії.

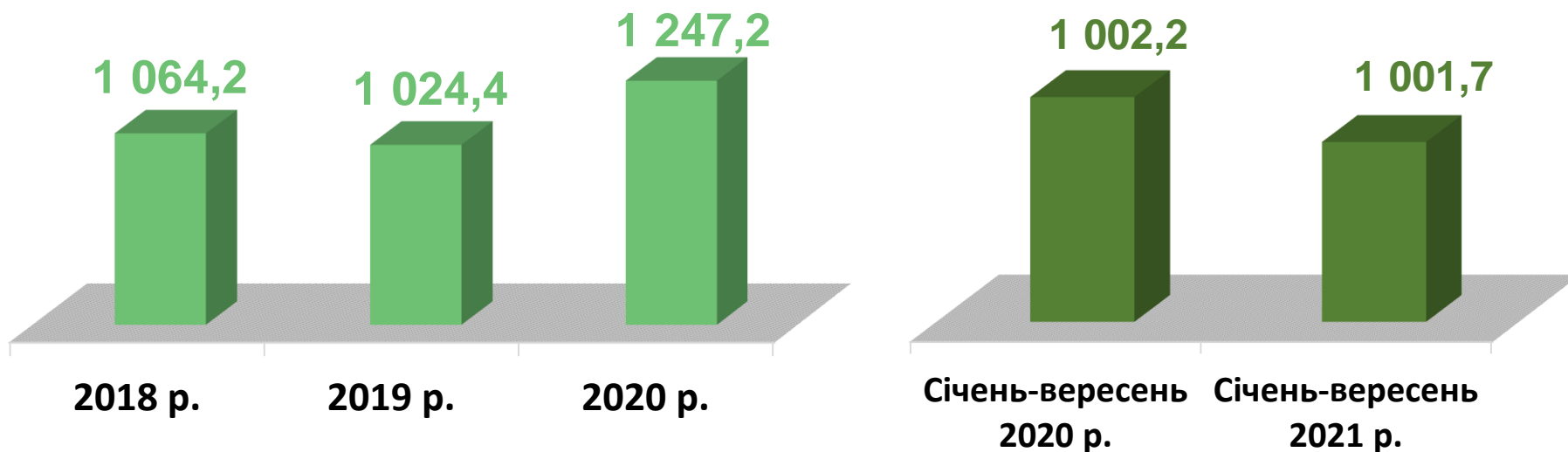


Попит та пропозиція на зареєстрованому
ринку праці у січні-вересні 2021 року

Кількість вакансій, тис. одиниць

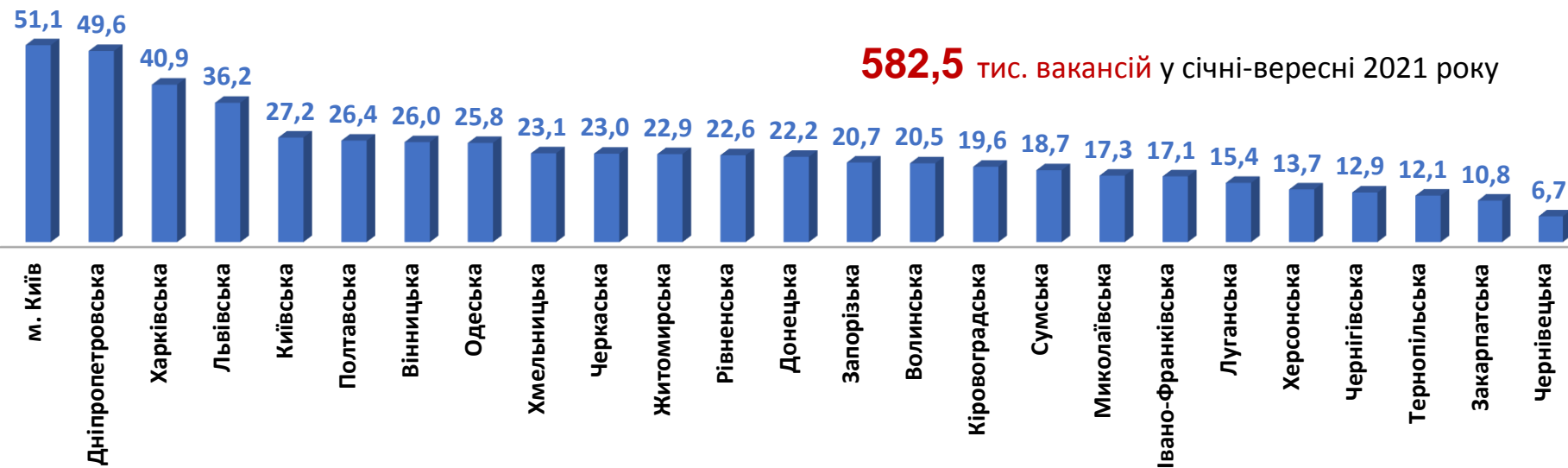


Кількість безробітних, тис. осіб



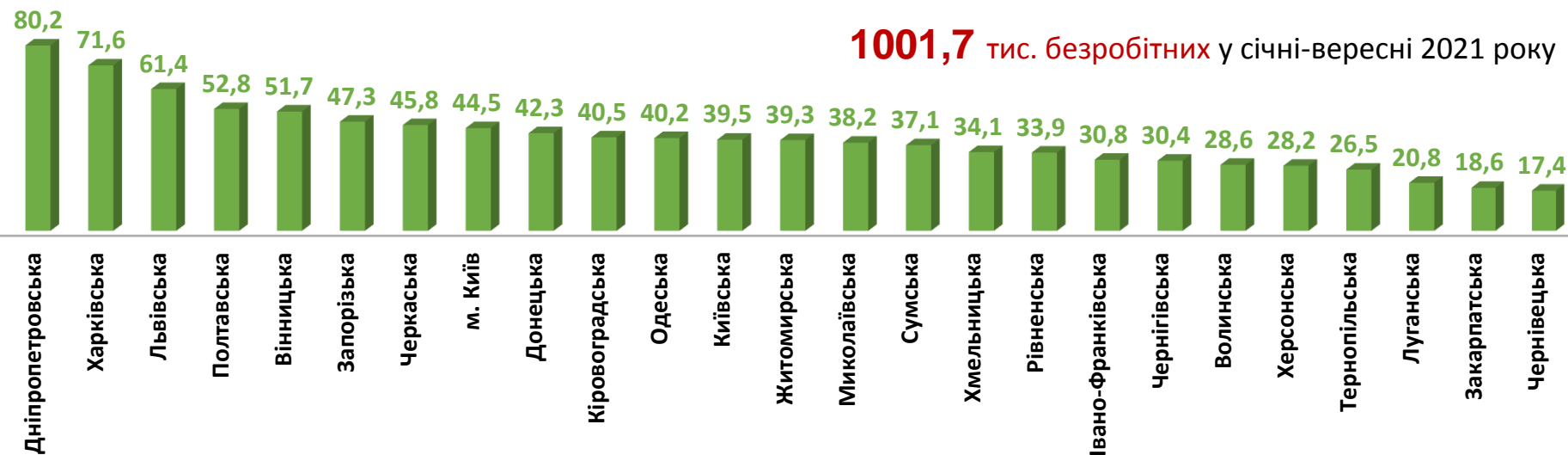
Кількість вакансій за регіонами, тис. одиниць

582,5 тис. вакансій у січні-вересні 2021 року

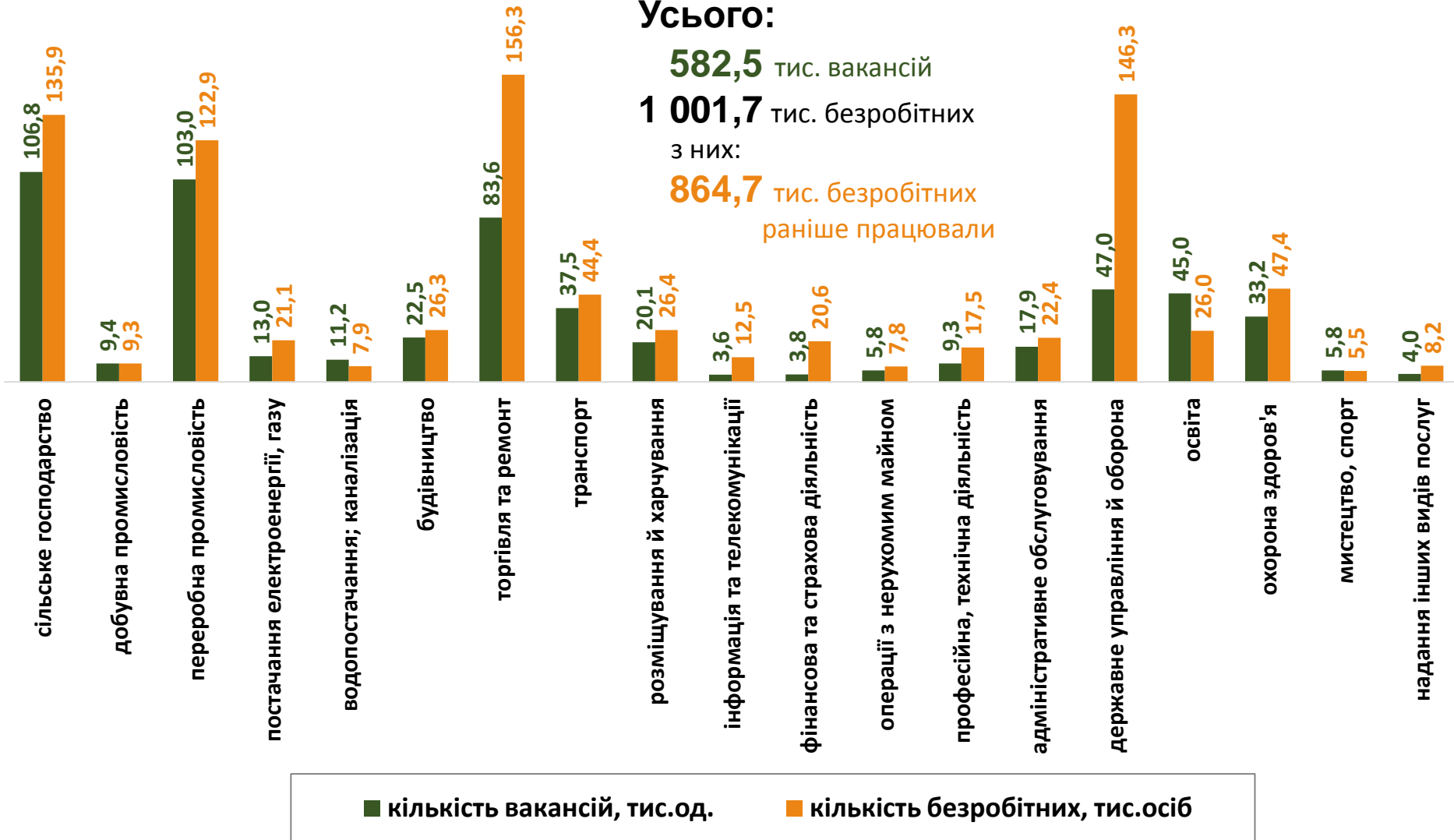


Кількість безробітних за регіонами, тис. осіб

1001,7 тис. безробітних у січні-вересні 2021 року



Кількість вакансій та кількість безробітних За видами економічної діяльності



Попит та пропозиція на зареєстрованому ринку праці у січні-вересні 2021 року

Кількість безробітних за статтю

(за статтю та видами економічної діяльності підприємств, на яких вони раніше працювали)



427,7 тис. чоловіків

з них:

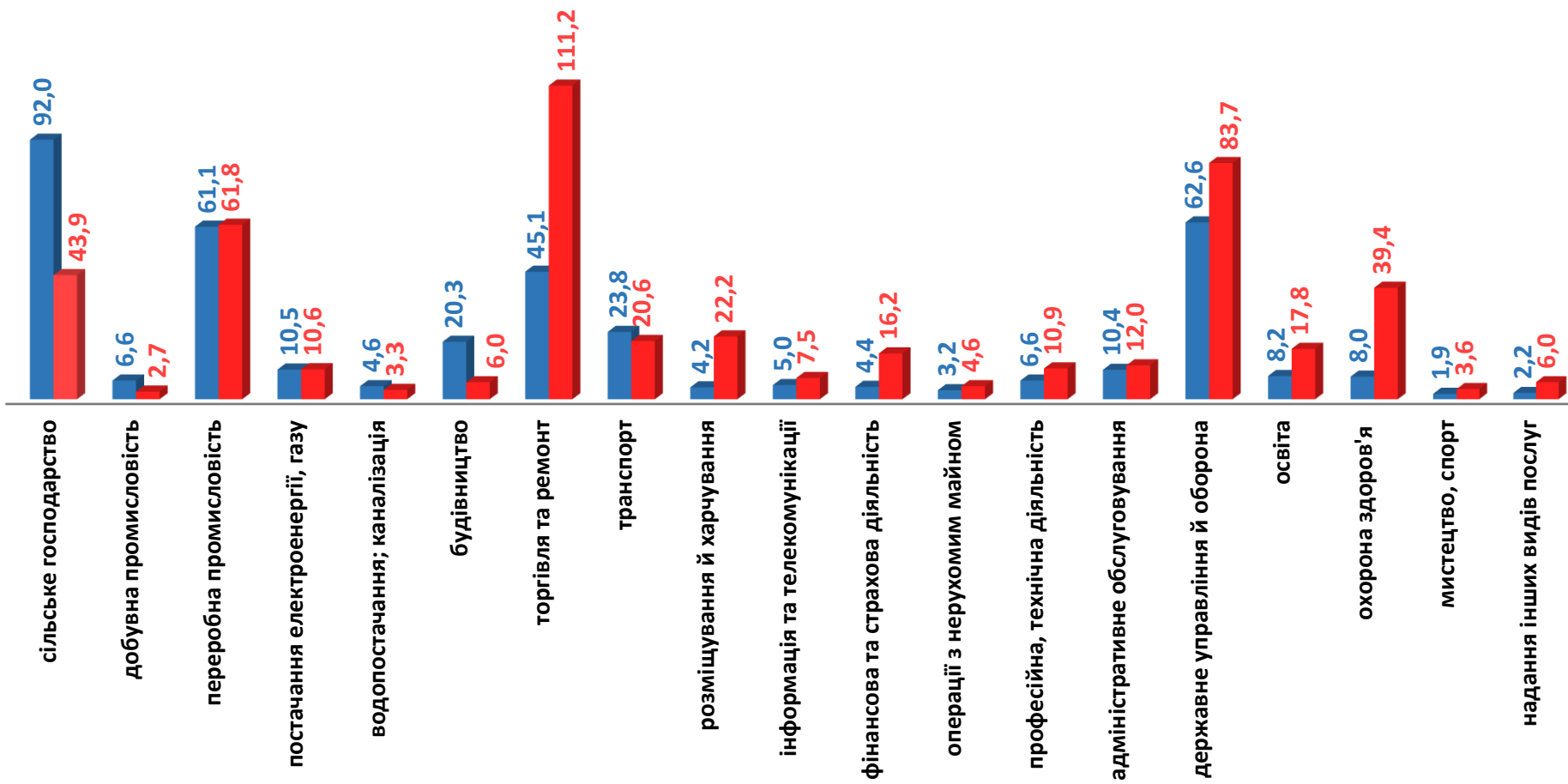
380,6 тис. чоловіків
раніше працювали



574,0 тис. жінок

з них:

484,1 тис. жінок
раніше працювали





Попит та пропозиція на зареєстрованому ринку праці у січні-вересні 2021 року

Структура вакансій, % (за видами економічної діяльності)



Структура безробітних, % (за видами економічної діяльності, на яких вони раніше працювали)



Кількість вакансій та кількість безробітних

за окремими видами переробної промисловості

Усього переробна промисловість:

103,0 тис. вакансій

122,9 тис. безробітних

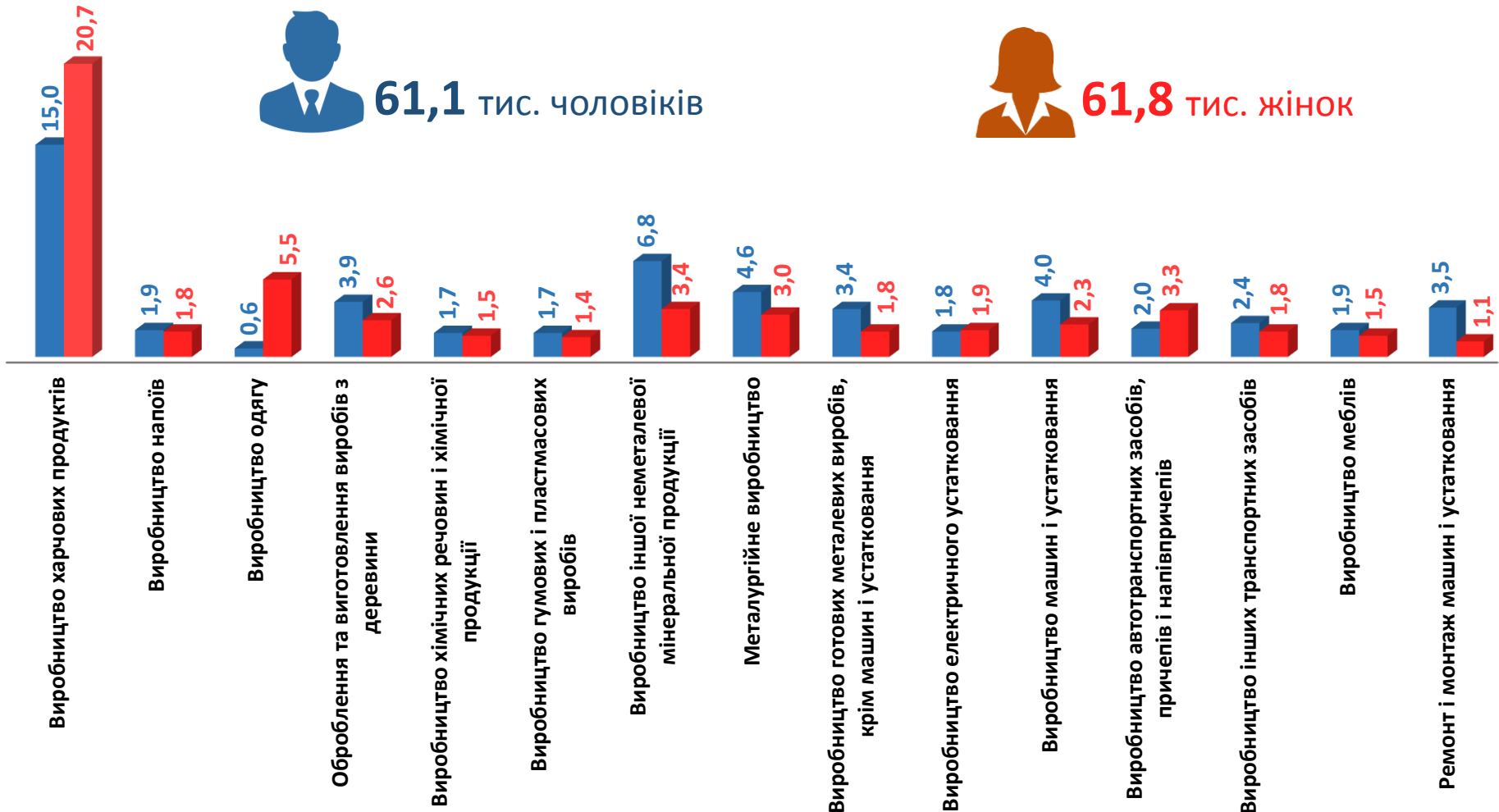


■ кількість вакансій, тис. од.

■ кількість безробітних, тис. осіб

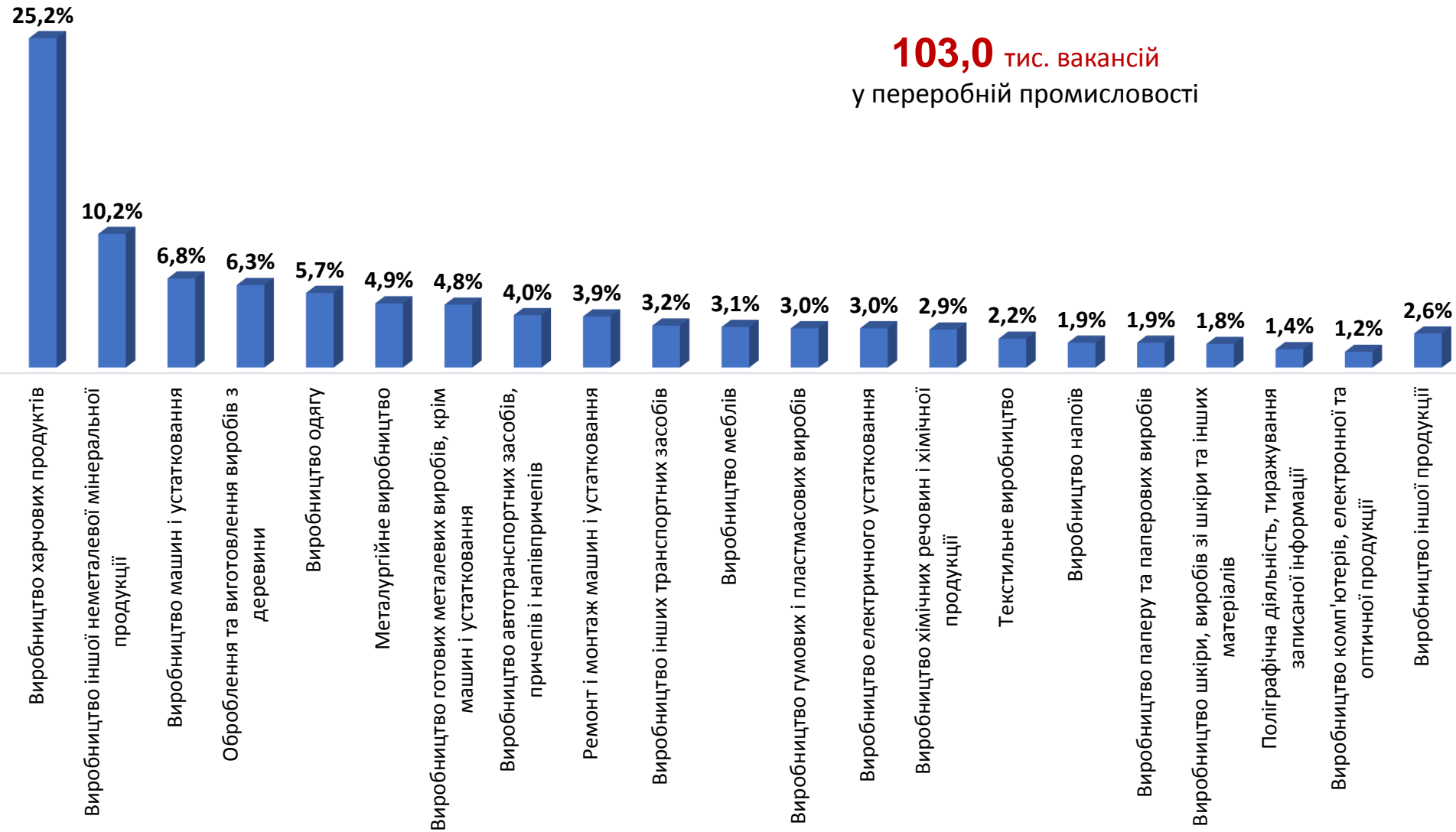
Кількість безробітних за статтю

(за статтю та окремими видами переробної промисловості підприємств, на яких вони раніше працювали)

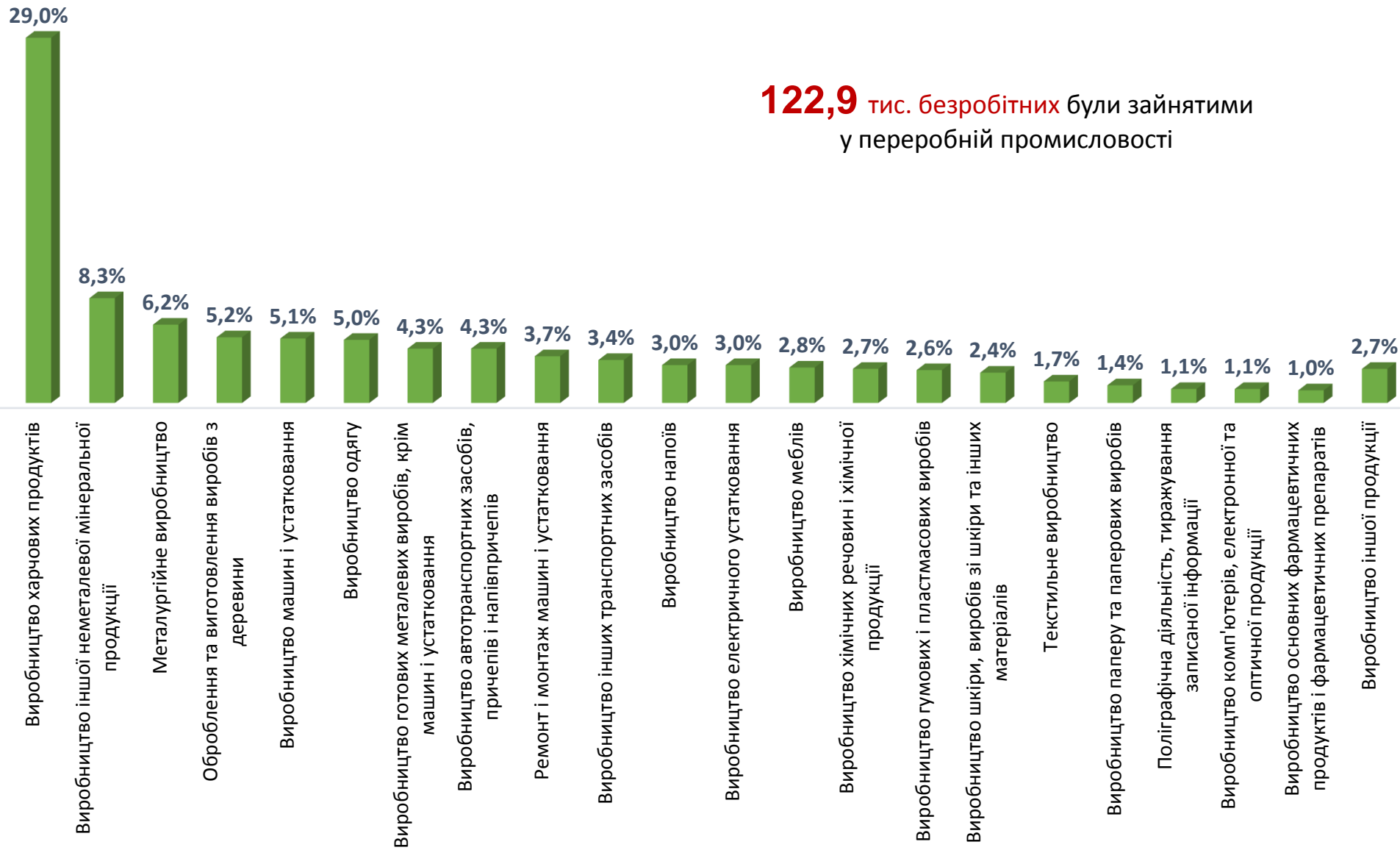


Структура вакансій за видами переробної промисловості, %

103,0 тис. вакансій
у переробній промисловості



Структура безробітних за видами переробної промисловості, %



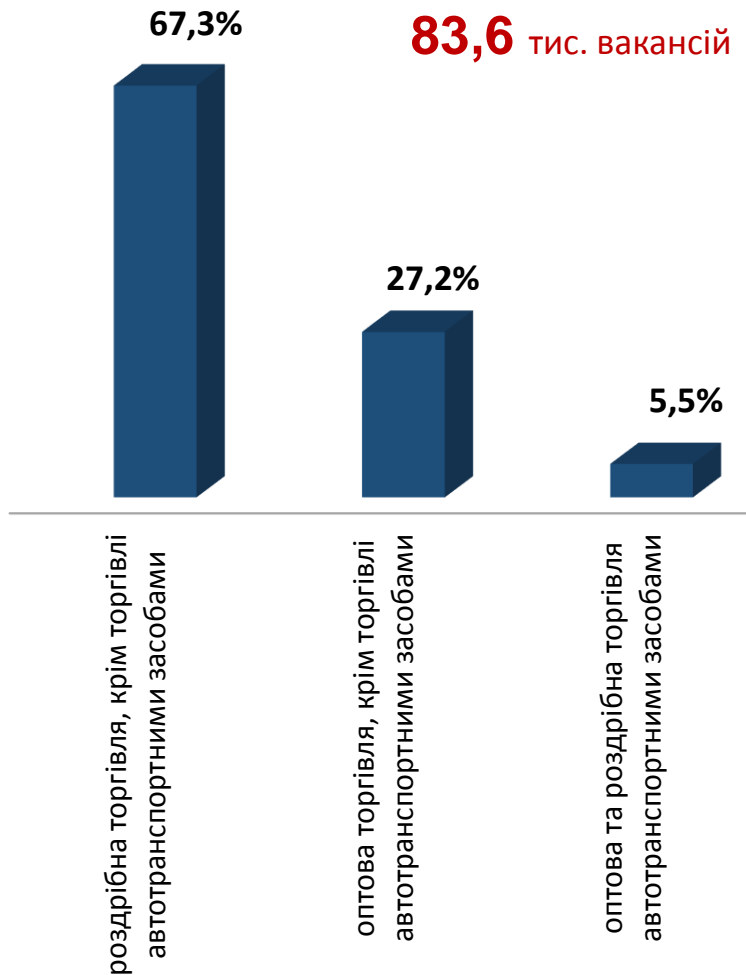
Кількість вакансій та кількість безробітних за видами оптової та роздрібної торгівлі



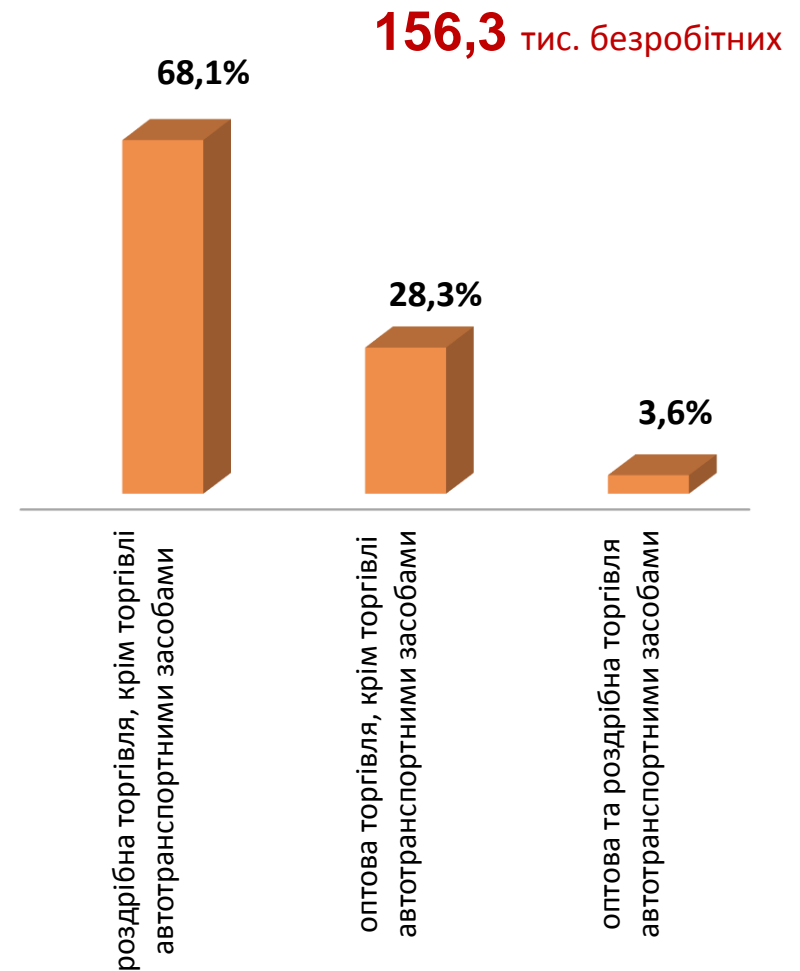
■ Кількість вакансій, тис. одиниць

■ Кількість безробітних, тис. осіб

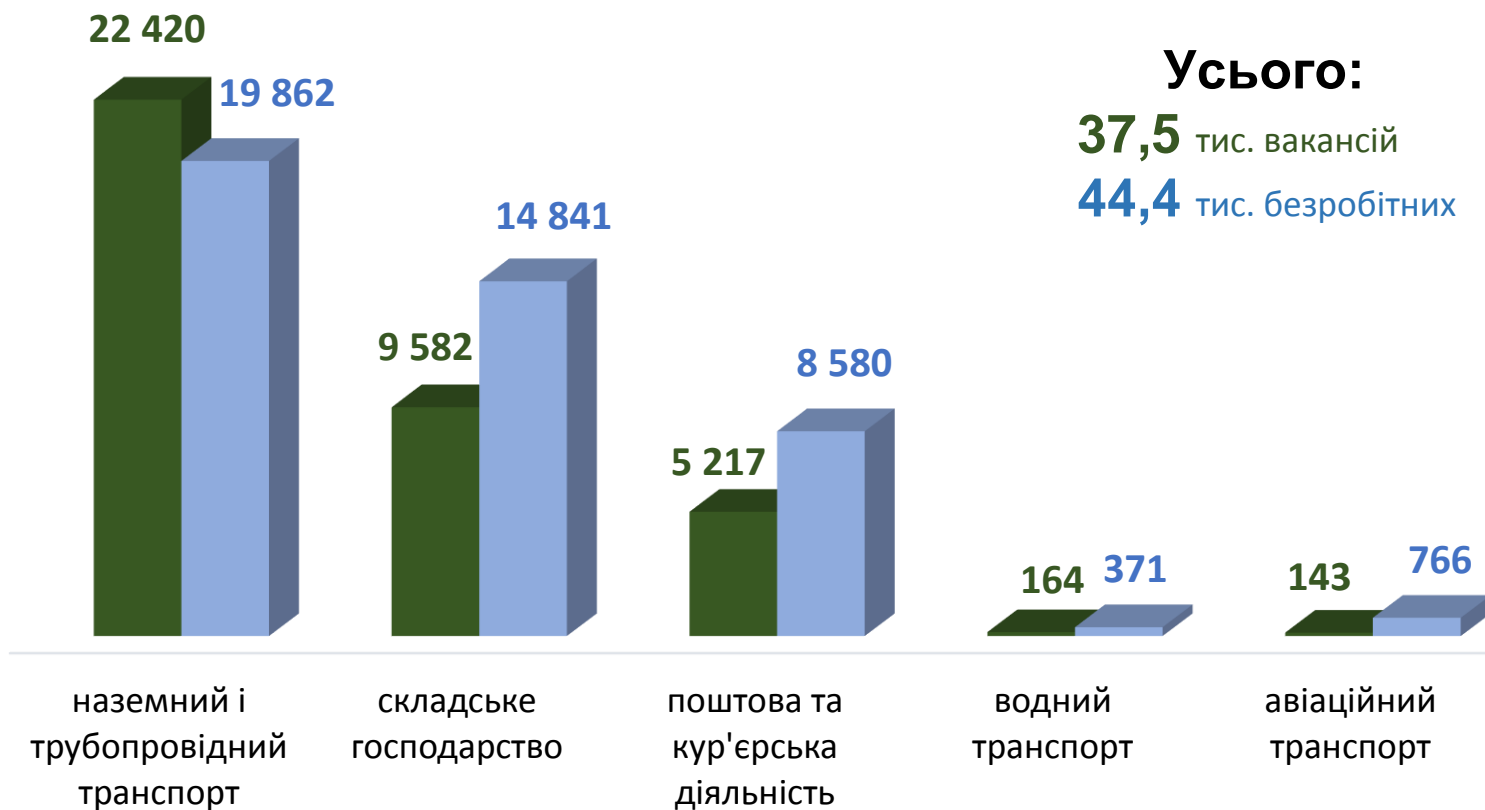
Структура вакансій за видами оптової та роздрібної торгівлі, %



Структура безробітних за видами оптової та роздрібної торгівлі, %



Кількість вакансій та кількість безробітних у сфері транспорту



Усього:

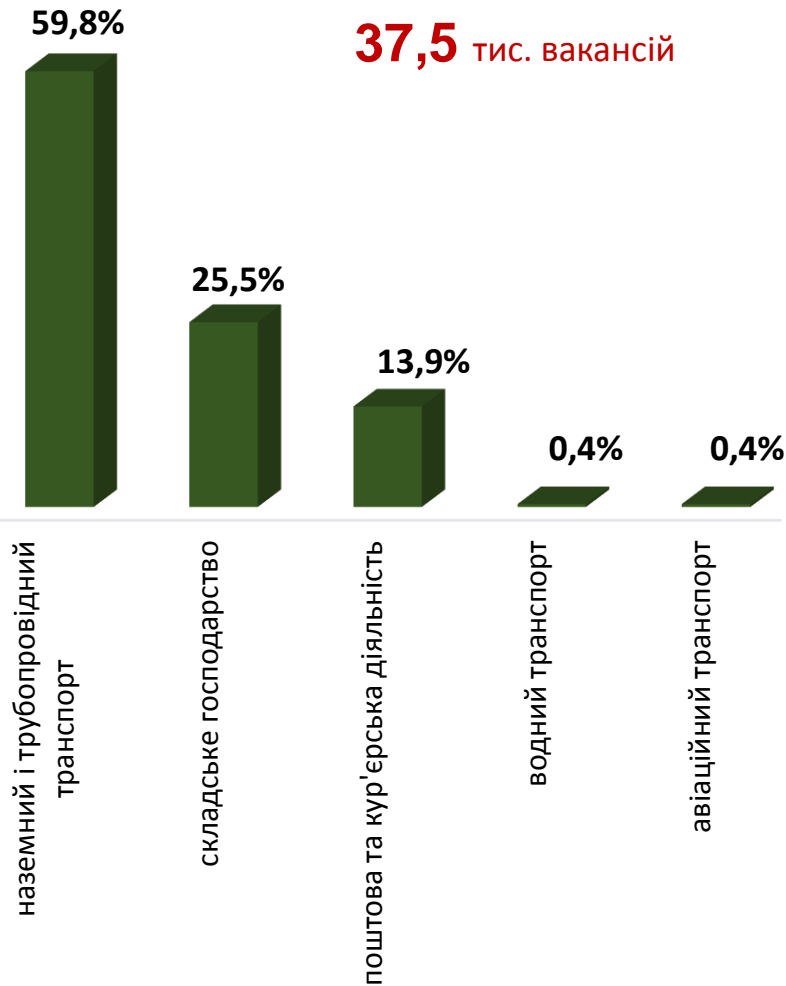
37,5 тис. вакансій

44,4 тис. безробітних

■ кількість вакансій, одиниць ■ кількість безробітних, осіб

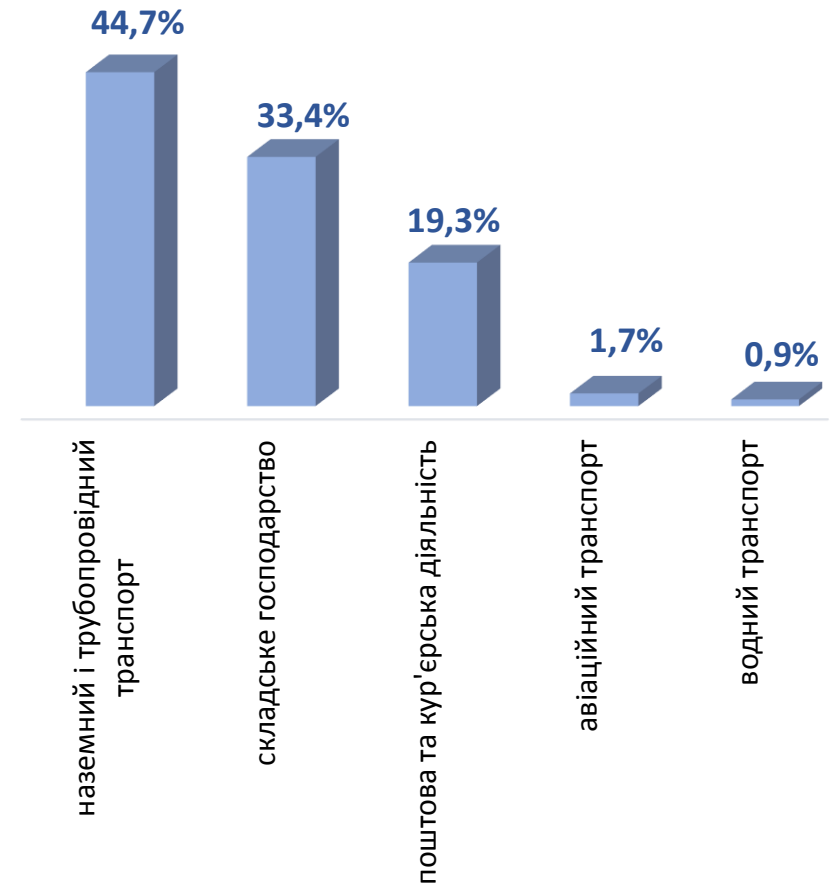
Структура вакансій, % у сфері транспорту

37,5 тис. вакансій



Структура безробітних, % у сфері транспорту

44,4 тис. безробітних

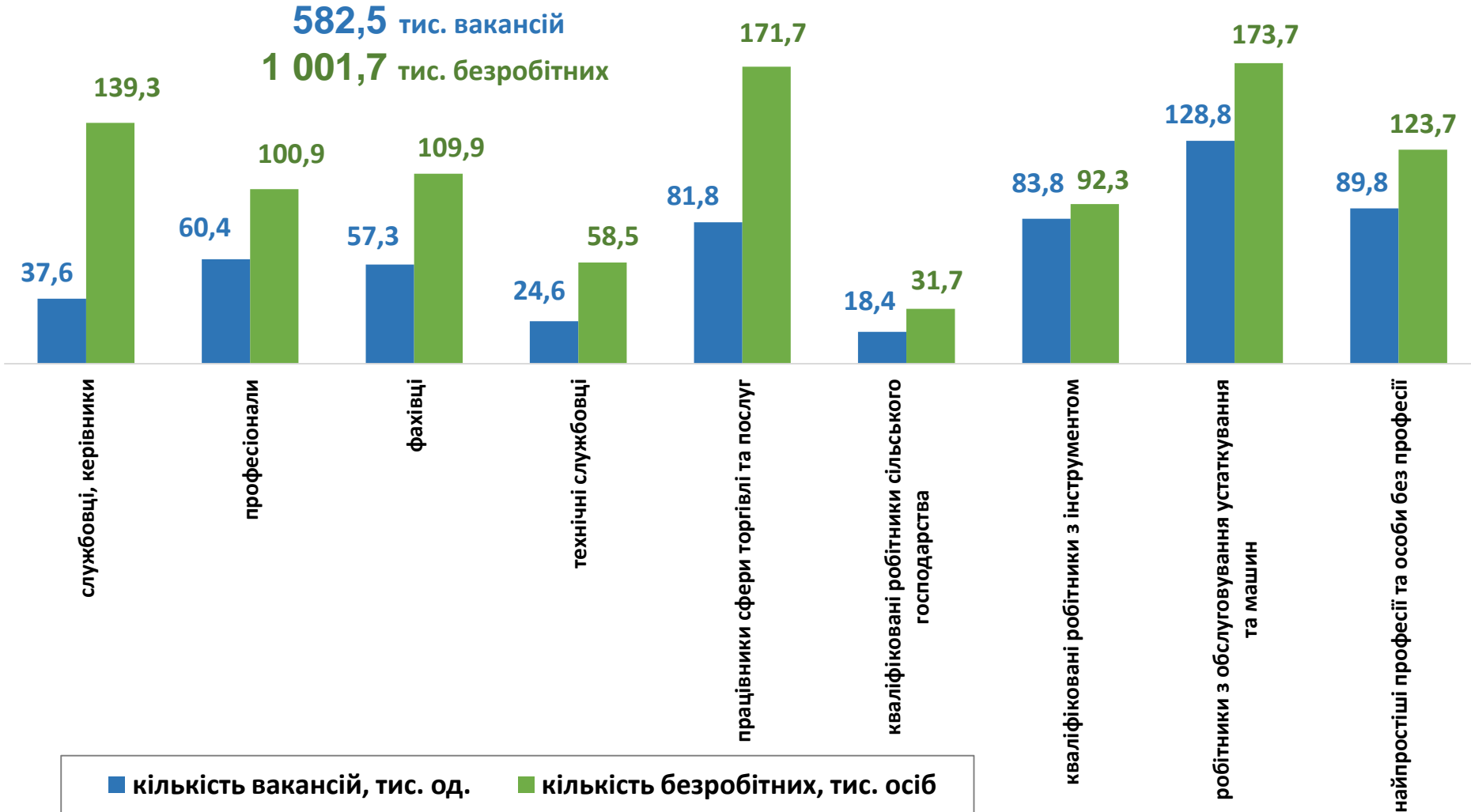


Кількість вакансій та кількість безробітних за професійними групами

Усього:

582,5 тис. вакансій

1 001,7 тис. безробітних



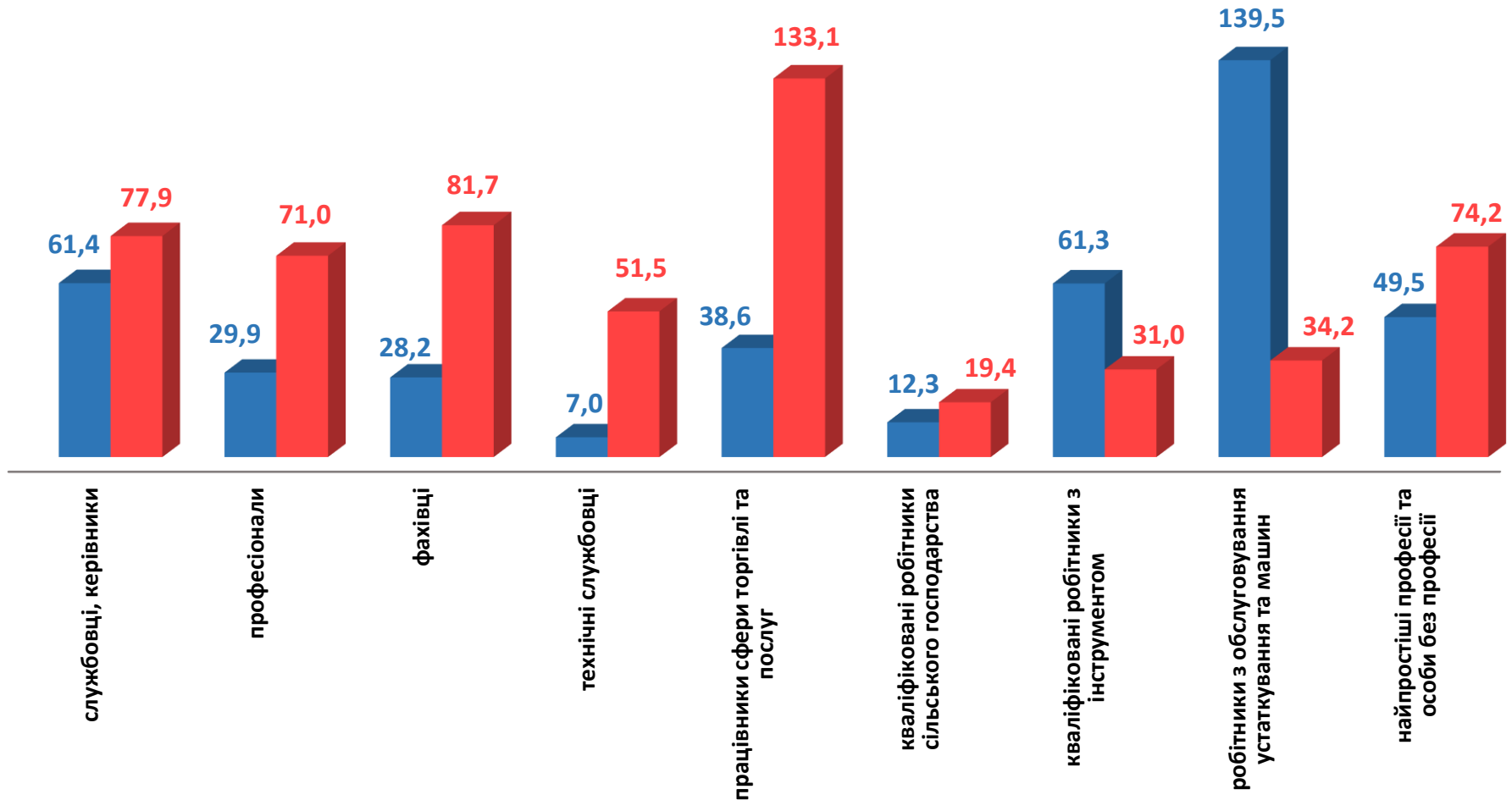
Кількість безробітних за статтю за статтю та професійними групами



427,7 тис. Чоловіків



574,0 тис. Жінок





Попит та пропозиція на зареєстрованому
ринку праці у січні-вересні 2021 року

Структура вакансій за професійними групами, %



Структура безробітних за професійними групами, %



Структура працевлаштованих безробітних, %

За видами економічної діяльності



За професійними групами



Структура працевлаштованих безробітних, % за статтю та видами економічної діяльності



ЧОЛОВІКИ



ЖІНКИ



Структура працевлаштованих безробітних, % за статтю та професійними групами



ЧОЛОВІКИ



ЖІНКИ

робітники з обслуговування устаткування та машин

44,0%

працівники сфери торгівлі та послуг

23,2%

кваліфіковані робітники з інструментом

15,1%

найпростіші професії та особи без професії

19,0%

найпростіші професії та особи без професії

15,0%

фахівці

14,6%

службовці та керівники

7,0%

професіонали

10,9%

працівники сфери торгівлі та послуг

5,3%

службовці та керівники

8,9%

професіонали

4,8%

технічні службовці

8,1%

кваліфіковані робітники сільського господарства

3,9%

робітники з обслуговування устаткування та машин

5,4%

фахівці

3,9%

кваліфіковані робітники з інструментом

5,3%

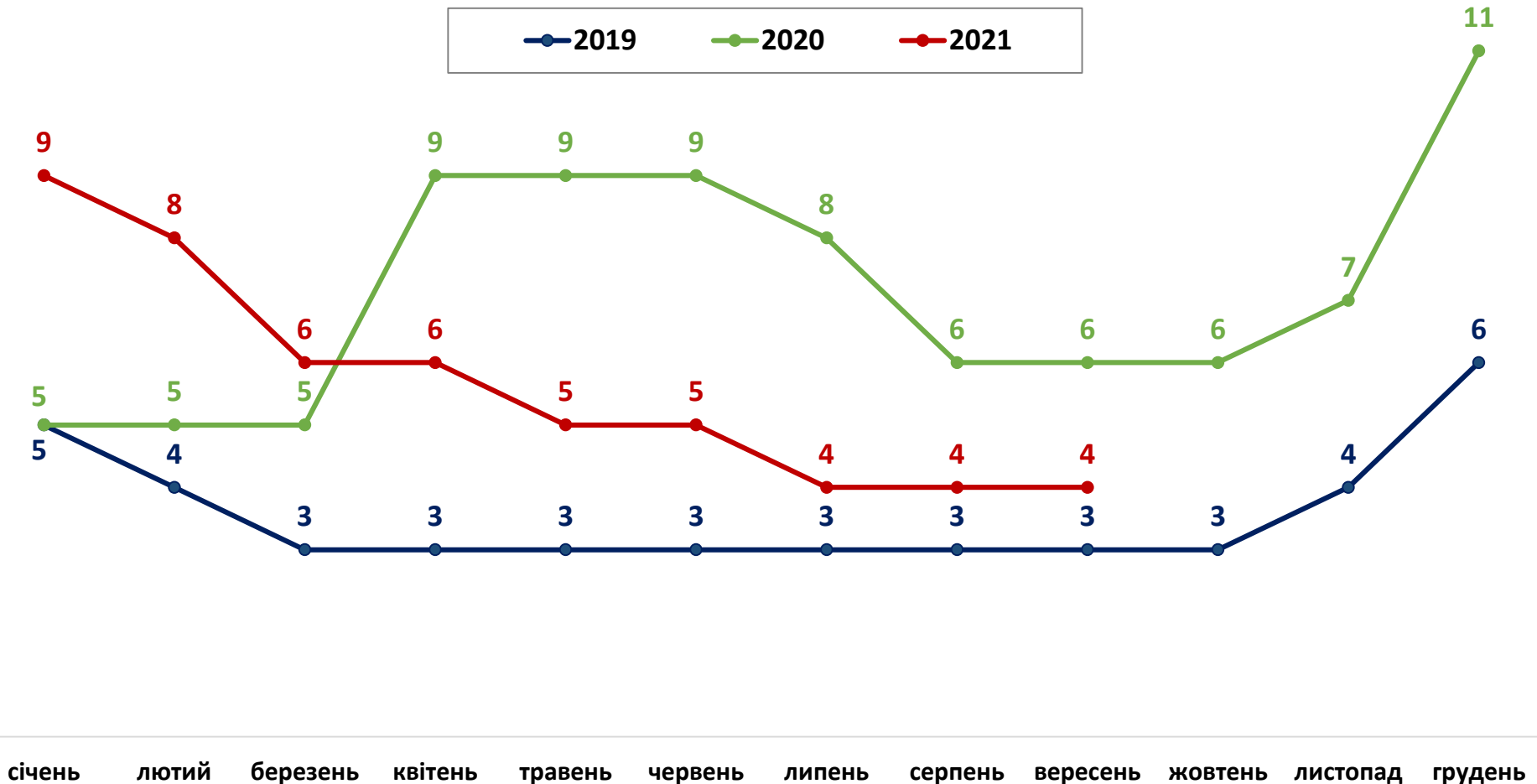
технічні службовці

1,0%

кваліфіковані робітники сільського господарства

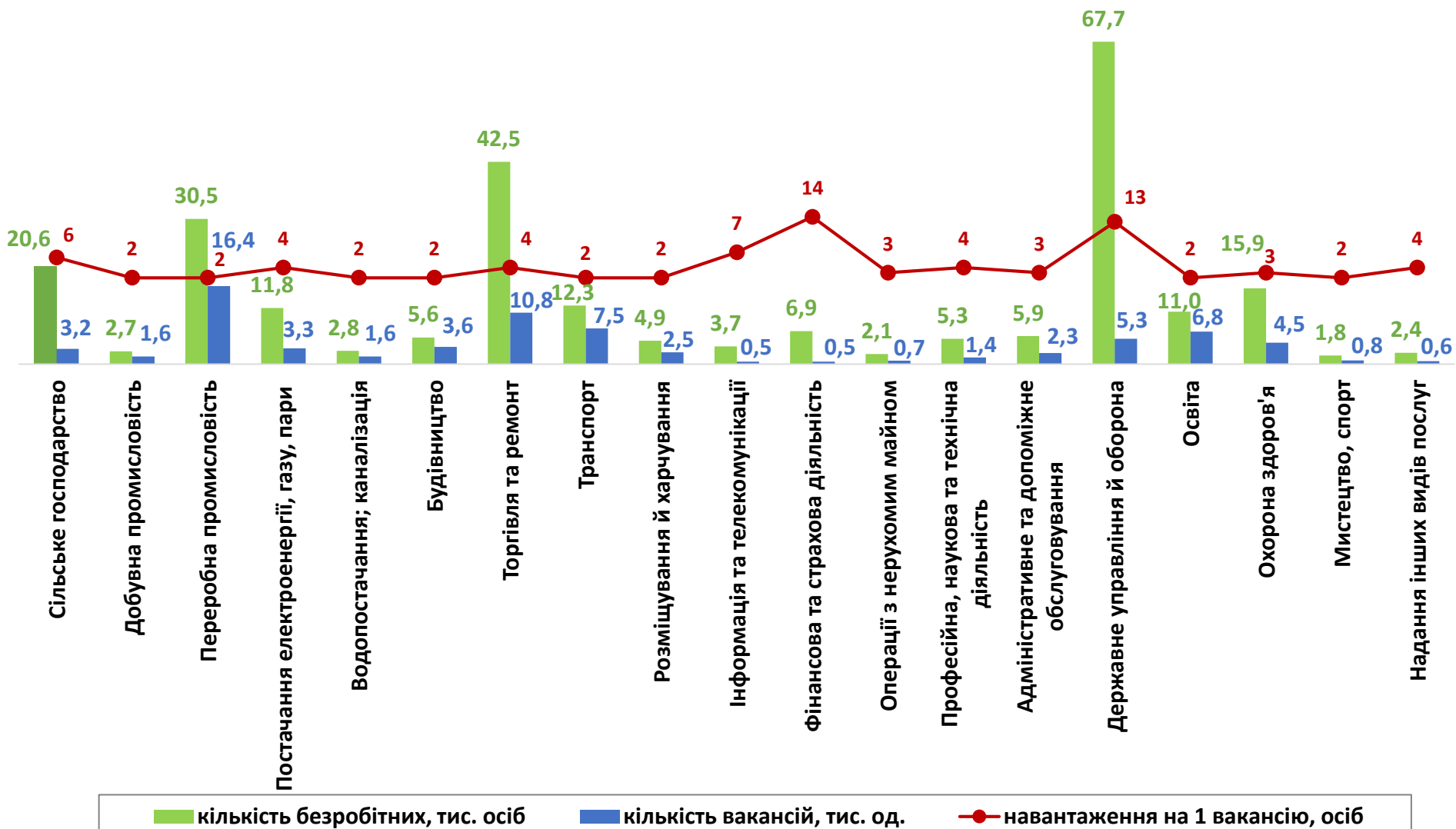
4,6%

Кількість претендентів на 1 вакансію, станом на кінець місяця, осіб



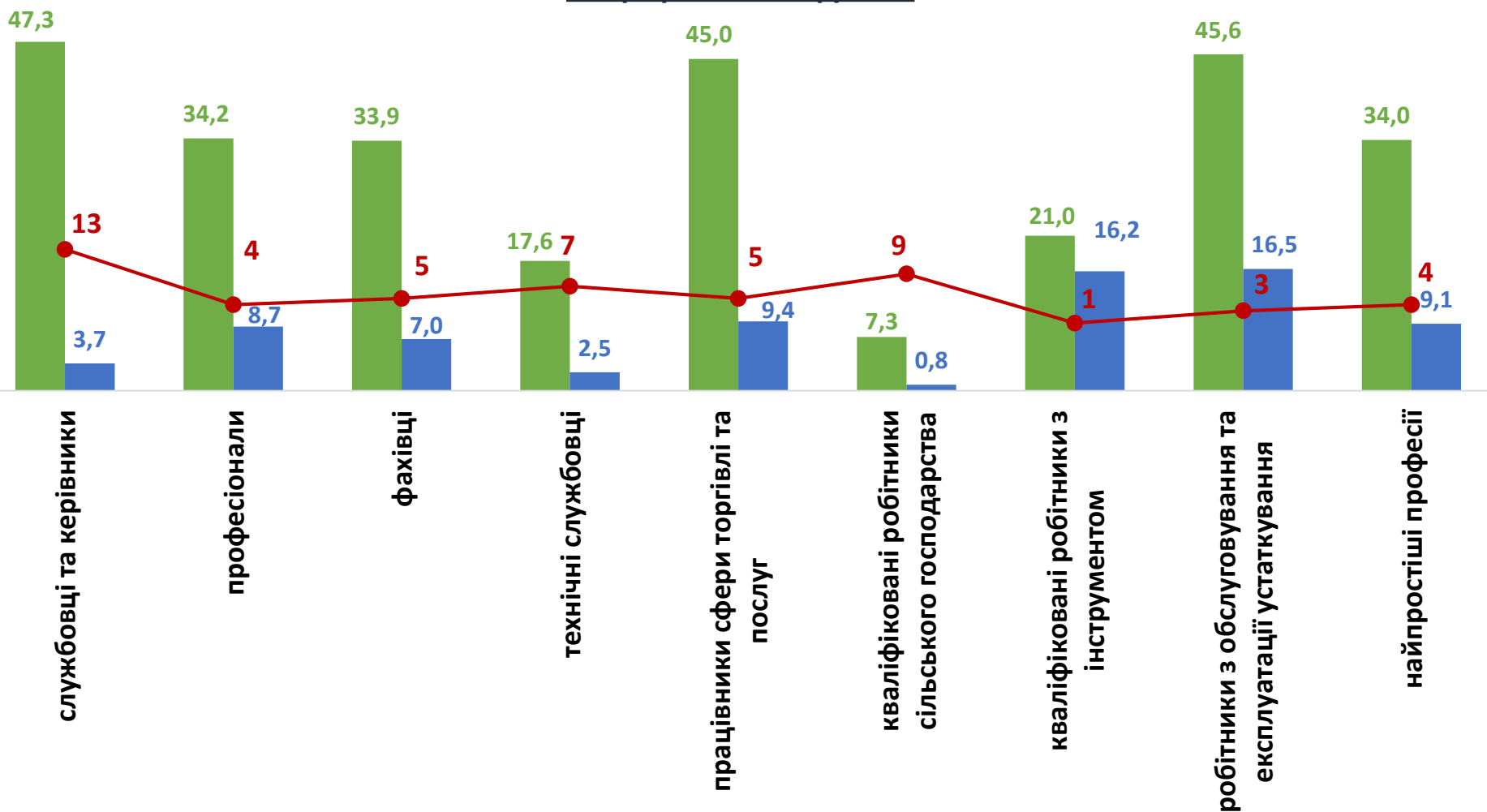
Кількість зареєстрованих безробітних, кількість вакансій та кількість претендентів на 1 вакансію, станом на 1 жовтня 2021 р.

За видами економічної діяльності



**Кількість зареєстрованих безробітних, кількість вакансій
та кількість претендентів на 1 вакансію, станом на 1 жовтня 2021 р.**

За професійними групами



■ кількість безробітних, тис. осіб

■ кількість вакансій, тис. од.

● навантаження на 1 вакансію, осіб



Професії, за якими кількість вакансій є найбільшою, станом на 1 жовтня 2021 року за професійними групами **ТОП-10**

Службовці та керівники

- менеджер (управитель) із збуту
- головний бухгалтер
- майстер
- керівник гуртка
- начальник відділу поштового зв'язку
- менеджер (управитель)
- начальник відділу
- виконавець робіт
- начальник відділення
- завідувач господарства

Професіонали, фахівці

- бухгалтер
- сестра медична (брат медичний)
- вчитель закладу загальної середньої освіти
- спеціаліст державної служби (місцевого самоврядування)
- вихователь
- фахівець
- фармацевт
- провізор
- інспектор
- вихователь дошкільного навчального закладу



**Професії, за якими кількість вакансій є найбільшою, станом на 1 жовтня 2021 року
за професійними групами **ТОП-10****

Технічні службовці

- касир торговельного залу
- адміністратор
- листоноша (поштар)
- оператор поштового зв'язку
- оператор комп'ютерного набору
- секретар
- контролер пасажирського транспорту
- діловод
- обліковець
- касир (на підприємстві, в установі, організації)

Працівники сфери торгівлі та послуг

- продавець продовольчих товарів
- кухар
- продавець-консультант
- охоронник
- продавець непродовольчих товарів
- офіціант
- бармен
- помічник вихователя
- поліцейський (за спеціалізаціями)
- молодша медична сестра (молодший медичний брат) (санітарка, санітарка-прибиральниця, санітарка-буфетниця та ін.)

Професії, за якими кількість вакансій є найбільшою, станом на 1 жовтня 2021 року за професійними групами **ТОП-10**

Кваліфіковані робітники сільського господарства

- робітник з комплексного обслуговування сільськогосподарського виробництва
- озеленювач
- робітник зеленого будівництва
- робітник з догляду за тваринами
- робітник фермерського господарства
- птахівник
- оператор машинного доїння
- робітник на лісокультурних (лісогосподарських) роботах
- тваринник
- лісоруб

Кваліфіковані робітники з інструментом

- швачка
- слюсар-ремонтник
- електрик з ремонту та обслуговування електроустаткування
- електрогазозварник
- слюсар з ремонту колісних транспортних засобів
- слюсар-сантехнік
- монтер колії
- пекар
- муляр
- маляр

Професії, за якими кількість вакансій є найбільшою, станом на 1 жовтня 2021 року за професійними групами **ТОП-10**

Робітники з обслуговування устаткування

- водій автотранспортних засобів
- оператор котельні
- машиніст (кочегар) котельної
- токар
- тракторист
- водій навантажувача
- тракторист-машиніст сільськогосподарського (лісогосподарського) виробництва
- машиніст екскаватора
- оператор заправних станцій
- фрезерувальник

Найпростіші професії

- підсобний робітник
- вантажник
- прибиральник службових приміщень
- дворник
- укладальник-пакувальник
- робітник з комплексного прибирання та утримання будинків з прилеглими територіями
- комірник
- прибиральник виробничих приміщень
- прибиральник територій
- кухонний робітник

Професії, по яких чисельність безробітних є найбільшою, станом на 1 жовтня 2021 року **ТОП-20**

- ✓ оператор котельні
- ✓ продавець продовольчих товарів
- ✓ машиніст (кочегар) котельної
- ✓ підсобний робітник
- ✓ бухгалтер
- ✓ спеціаліст державної служби (місцевого самоврядування)
- ✓ водій автотранспортних засобів
- ✓ продавець непродовольчих товарів
- ✓ прибиральник службових приміщень
- ✓ охоронник
- ✓ продавець-консультант
- ✓ кухар
- ✓ сторож
- ✓ головний бухгалтер
- ✓ фахівець
- ✓ молодша медична сестра (молодший медичний брат) (санітарка, санітарка-прибиральниця, санітарка-буфетниця, санітар, ванітар-прибиральник, санітар-буфетник та ін.)
- ✓ менеджер (управитель) із збуту
- ✓ сестра медична (брат медичний)
- ✓ опалювач
- ✓ економіст

Професії, по яких чисельність безробітних за статтю є найбільшою,
станом на 1 жовтня 2021 року

ТОП-10



Чоловіки

- ✓ машиніст (кочегар) котельної
- ✓ оператор котельні
- ✓ водій автотранспортних засобів
- ✓ охоронник
- ✓ підсобний робітник
- ✓ сторож
- ✓ опалювач
- ✓ слюсар-ремонтник
- ✓ спеціаліст державної служби (місцевого самоврядування)
- ✓ вантажник



Жінки

- ✓ продавець продовольчих товарів
- ✓ бухгалтер
- ✓ спеціаліст державної служби (місцевого самоврядування)
- ✓ прибиральник службових приміщень
- ✓ продавець непродовольчих товарів
- ✓ підсобний робітник
- ✓ продавець-консультант
- ✓ кухар
- ✓ оператор котельні
- ✓ молодша медична сестра (санітарка, санітарка-прибиральниця, санітарка-буфетниця та ін.)



Попит та пропозиція на зареєстрованому ринку праці у січні-вересні 2021 року

✓ Професії, за якими спостерігався найбільший дефіцит вакансій серед усіх професій (за Класифікатором професій),
✓ станом на 1 жовтня 2021 року

✓ Професії, за якими спостерігався найбільший дефіцит кадрів серед усіх професій (за Класифікатором професій),
станом на 1 жовтня 2021 року

- продавець продовольчих товарів
- підсобний робітник
- продавець непродовольчих товарів
- бухгалтер
- спеціаліст державної служби (місцевого самоврядування)
- прибиральник службових приміщень
- водій автотранспортних засобів
- охоронник
- продавець-консультант
- кухар
- сторож
- молодша медична сестра (молодший медичний брат)
- менеджер (управитель)
- опалювач
- соціальний робітник
- адміністратор
- робітник з комплексного обслуговування сільськогосподарського виробництва
- економіст
- оператор заправних станцій
- вчитель закладу загальної середньої освіти

- робітник з комплексного прибирання та утримання будинків з прилеглими територіями
- електрик з ремонту та обслуговування електроустаткування
- лікар загальної практики-сімейний лікар
- водій тролейбуса
- поліцейський (інспектор) патрульної служби
- токар
- водій трамвая
- провізор
- слюсар-електрик з ремонту електроустаткування
- слюсар з ремонту рухомого складу
- машиніст екскаватора
- працівник закладу ресторанного господарства
- фрезерувальник
- інспектор (пенітенціарна система)
- слюсар-сантехнік
- складач поїздів
- оглядач-ремонтник вагонів
- зварник
- монтер колії
- електрик дільниці