



ПОПИТ ТА ПРОПОЗИЦІЯ НА ЗАРЕЄСТРОВАНОМУ РИНКУ ПРАЦІ У СІЧНІ-ВЕРЕСНІ 2023 РОКУ

www.dcz.gov.ua



Попит та пропозиція на зареєстрованому ринку праці у січні-вересні 2023 року

Протягом січня-вересня 2023 року роботодавці проінформували центри зайнятості про наявність 255,3 тис. вакансій.

Структура вакансій за видами економічної діяльності була наступною: 18% вакансій пропонувався на підприємствах переробної промисловості; 17% – в оптовій та роздрібній торгівлі; 11% - у сфері освіти; 10% – у сільському господарстві; 8% - у сфері охорони здоров'я; 7% - в державному управлінні й обороні; 7% - у сфері транспорту;

У професійному розрізі найбільше вакансій пропонувалося для працевлаштування: працівників сфери торгівлі та послуг (17%); представників найпростіших професій (16%); робітників з обслуговування, експлуатації устаткування та машин (15%); кваліфікованих робітників з інструментом (14%); професіоналів (12%); фахівців (11%); службовців та керівників (6%).

Станом на 1 жовтня 2023 року загальна кількість вакансій, зареєстрованих в Державній службі зайнятості, становила 67,0 тис. одиниць.

За видами економічної діяльності, більшість вакансій налічується на підприємствах переробної промисловості (20%), в оптовій та роздрібній торгівлі (16%), у сфері освіти (10%), на транспорті та пошті (10%), у сфері охорони здоров'я та наданні соціальної допомоги (8%), у державному управлінні та обороні (7%).

За професійними групами найбільше вакансій подано для працевлаштування:

- кваліфікованих робітників з інструментом – 21% всіх поданих вакансій (швачка, електромонтер з ремонту та обслуговування електроустаткування, слюсар-ремонтник, слюсар-сантехнік, електрогазозварник, слюсар з ремонту колісних транспортних засобів, пекар, маляр);

- робітників з обслуговування, експлуатації устаткування та машин – 16% (водій, токар, оператор/машиніст котельні, виробництва, тракторист, оператор заправних станцій, дорожній робітник, машиніст екскаватора, водій навантажувача, фрезерувальник, оператор верстатів, машиніст крана (кранівник));

- працівників сфери торгівлі та послуг – 15% (кухар, продавець продовольчих та непродовольчих товарів, продавець-консультант, охоронник, офіціант, молодша медична сестра, бармен, помічник вихователя, соціальний робітник, перукар, бариста);

- професіоналів – 14% (вчитель, вихователь, фармацевт, лікар загальної практики-сімейний лікар, інженер, практичний психолог, інспектор);

- некваліфікованих працівників – 11% (підсобний робітник, прибиральник службових та виробничих приміщень, робітник з комплексного прибирання будинків, вантажник, двірник, укладальник-пакувальник, робітник з благоустрою, прибиральник територій, сторож).

- фахівців – 11% (сестра медична, асистент вчителя, бухгалтер, майстер виробничого навчання, електрик дільниці, асистент вихователя, механік, диспетчер).



Попит та пропозиція на зареєстрованому ринку праці у січні-вересні 2023 року

У січні-вересні 2023 року послугами Державної служби зайнятості скористалися 417,9 тис. зареєстрованих безробітних.

За видами економічної діяльності, серед безробітних, які мали професійний досвід, 21% раніше працювали в оптовій та роздрібній торгівлі; 16% – на підприємствах переробної промисловості; 15% – у державному управлінні й соціальному страхуванні; 11% - у сільському господарстві;

За професійними групами, серед зареєстрованих безробітних переважають працівники сфери торгівлі та послуг (21%); представники найпростіших професій (15%); робітники з обслуговування, експлуатації устаткування (13%); фахівці (11%); службовці та керівники (10%); професіонали (9%); кваліфіковані робітники з інструментом (9%).

Станом на 1 жовтня 2023 року послуги Державної служби зайнятості отримували 103,3 тис. зареєстрованих безробітних.

За статтю: у загальній кількості зареєстрованих безробітних, чоловіки становили – 28,7 тис. осіб (або 28%), жінки – 74,6 тис. осіб (або 72%).

За віковими групами: 22% зареєстрованих безробітних були у віці до 35 років; 29% – у віці від 35 до 44 років; 29% – у віці від 45 до 55 років; 20% – понад 55 років.

За освітою: 43% зареєстрованих безробітних мали вищу освіту, 37% – професійно-технічну, 20% – загальну середню освіту.

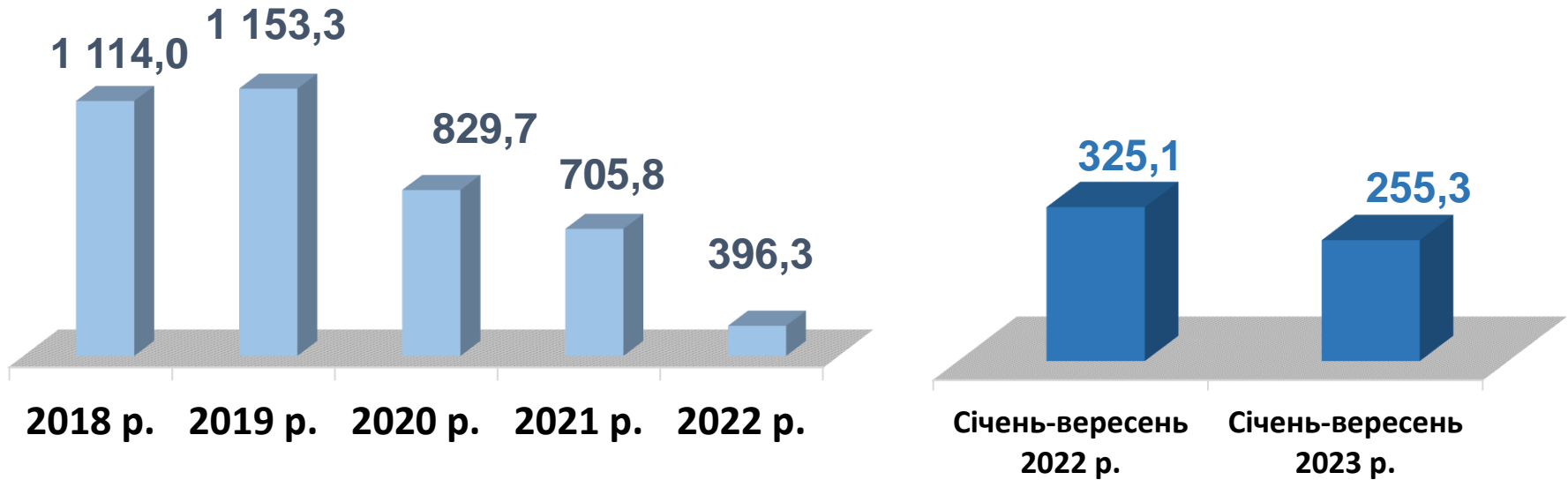
Найбільша нестача вакансій спостерігалася для представників таких професій: для 0,6 тис. безробітних менеджерів (управителів) із збуту є 279 вакансій; для 0,6 тис. безробітних економістів є 131 вакансія; для 0,7 тис. безробітних адміністраторів є 243 вакансії; для 1,0 тис. безробітних спеціалістів державної служби (місцевого самоврядування) є 322 вакансії.

Нестача кадрів спостерігалася серед представників таких професій: лікар; швачка; електрик з ремонту та обслуговування електроустаткування; вантажник; слюсар-сантехнік; токарь; слюсар з ремонту колісних транспортних засобів; електрогазозварник; робітник з комплексного прибирання та утримання будинків з прилеглими територіями; інспектор (пенітенціарна система); фармацевт; слюсар-електрик з ремонту електроустаткування; монтер колії; водій навантажувача; столяр; поліцейський (за спеціалізаціями); фрезерувальник; електрик дільниці; складач поїздів; слюсар аварійно-відновлювальних робіт; оператор верстатів з програмним керуванням; машиніст екскаватора; електрозварник ручного зварювання; психолог; асистент вихователя закладу дошкільної освіти; офіціант; слюсар з ремонту рухомого складу; електромеханік; закрійник; ерготерапевт; машиніст залізнично-будівельних машин; викладач закладу професійної (професійно-технічної) освіти; практичний психолог; асистент фармацевта; тракторист; лікар-анестезіолог; лікар фізичної та реабілітаційної медицини; муляр; фізичний терапевт; електрозварник на автоматичних та напівавтоматичних машинах; інженер-електронік; електрик з експлуатації розподільних мереж.

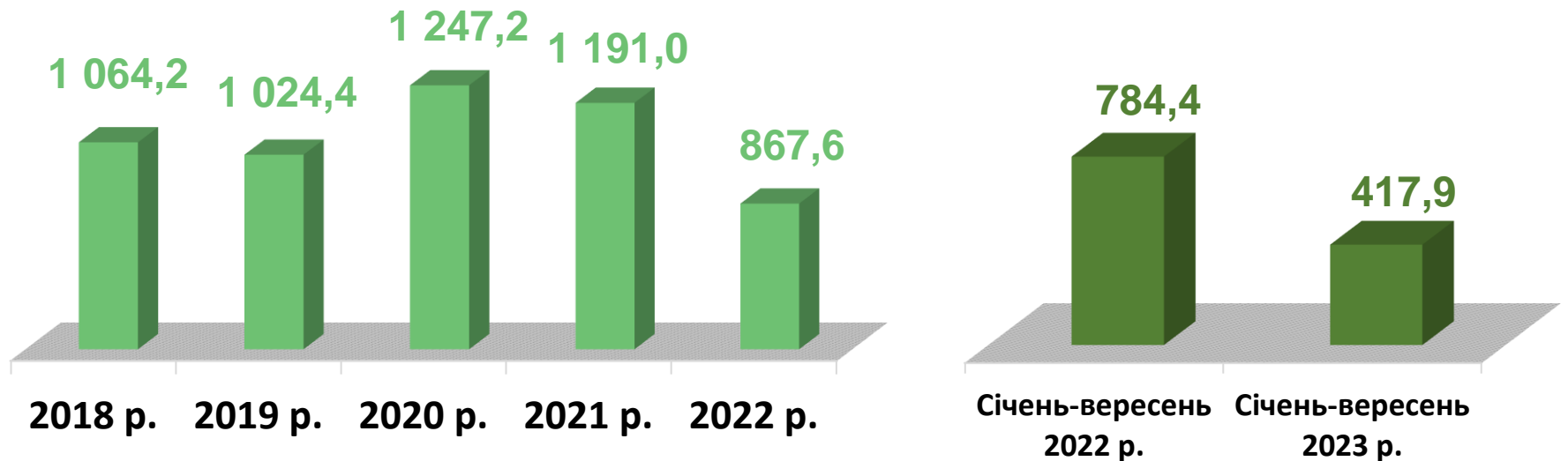


Попит та пропозиція на зареєстрованому
ринку праці у січні-вересні 2023 року

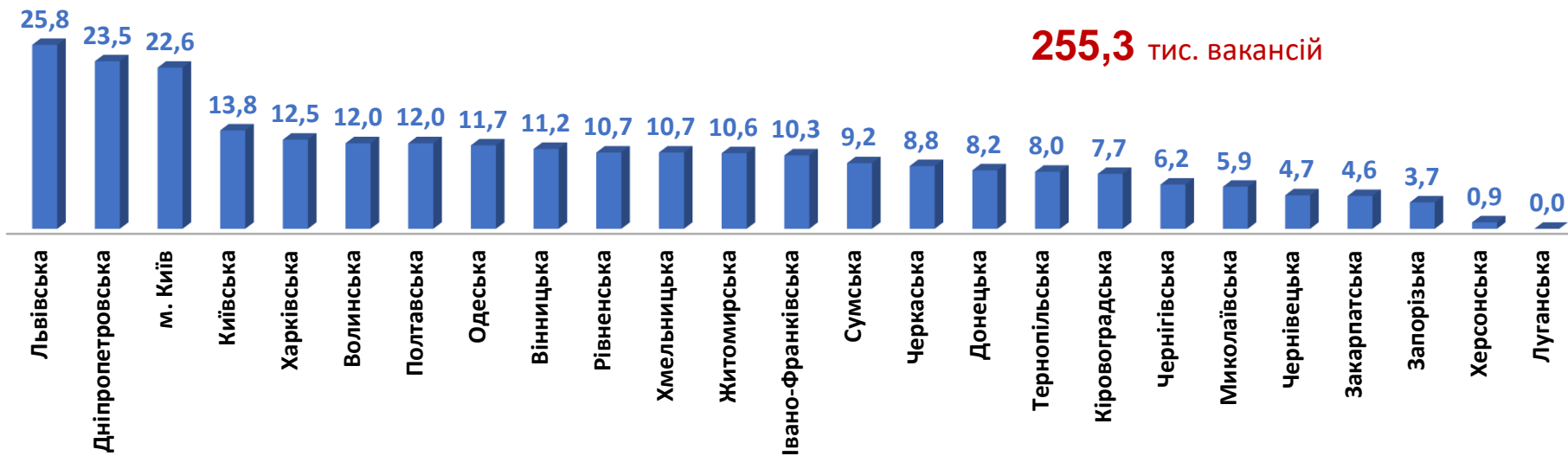
Кількість вакансій, тис. одиниць



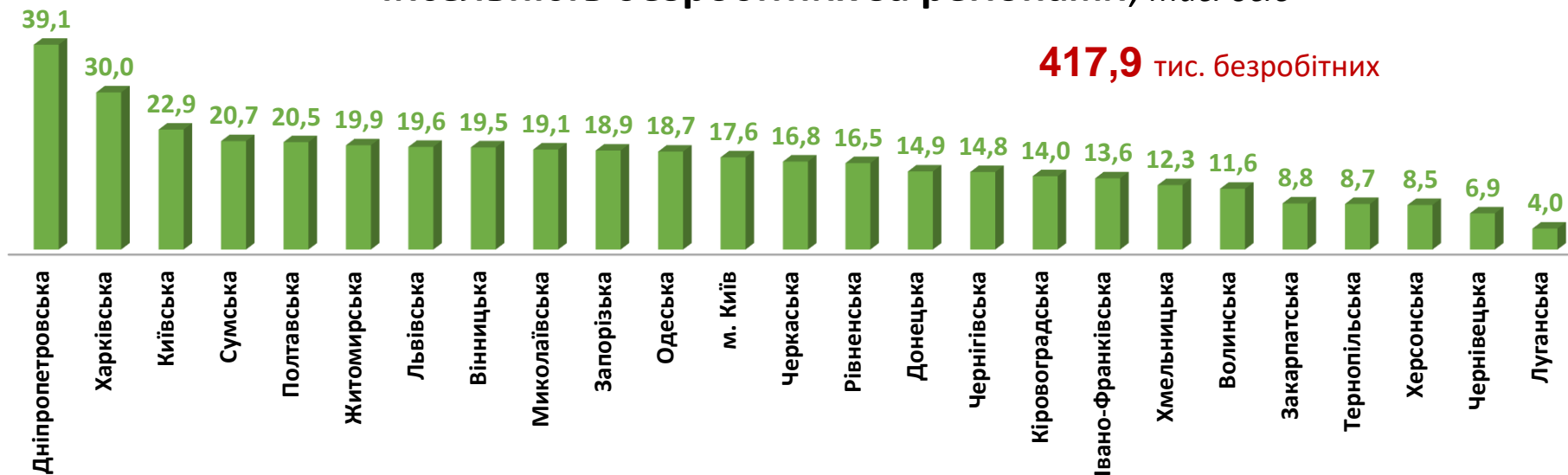
Чисельність безробітних, тис. осіб



Кількість вакансій за регіонами, тис. одиниць



Чисельність безробітних за регіонами, тис. осіб



Кількість вакансій та чисельність безробітних За видами економічної діяльності

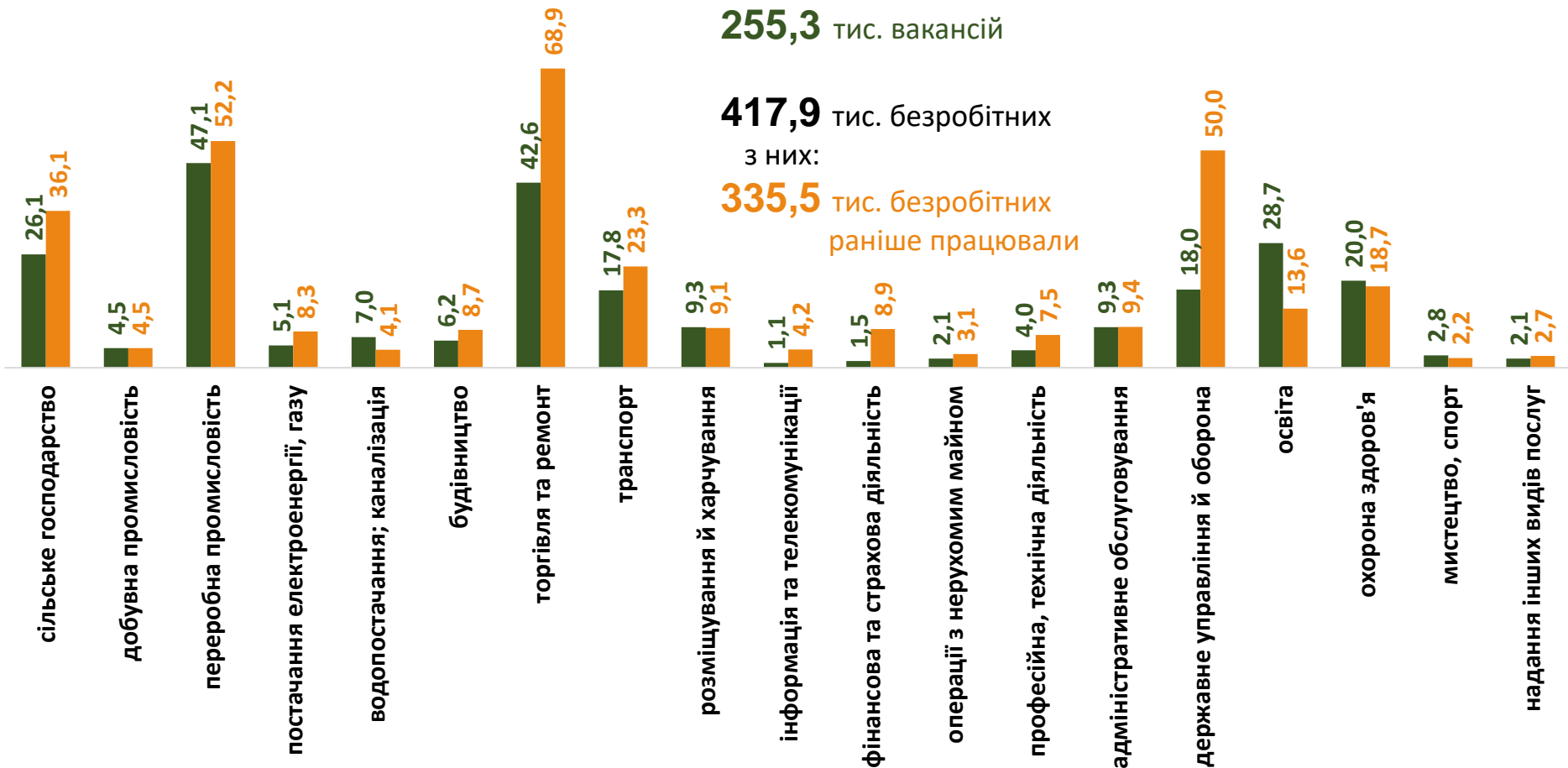
Усього:

255,3 тис. вакансій

417,9 тис. безробітних

з них:

335,5 тис. безробітних
раніше працювали



■ кількість вакансій, тис.од.

■ чисельність безробітних, тис.осіб

Чисельність безробітних за статтю

(за статтю та видами економічної діяльності підприємств, на яких вони раніше працювали)



119,6 тис. чоловіків

з них:

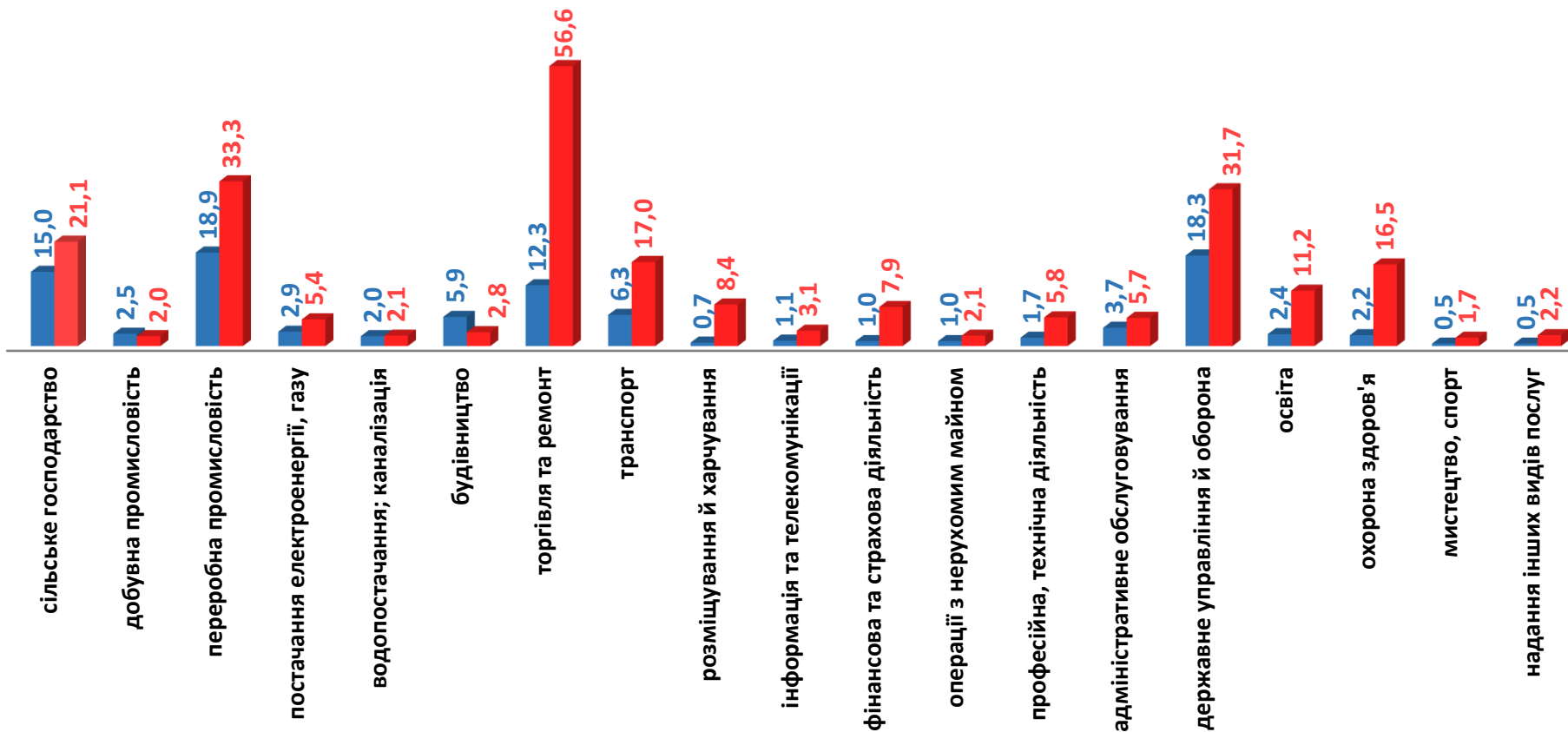
98,9 тис. чоловіків
раніше працювали



298,3 тис. жінок

з них:

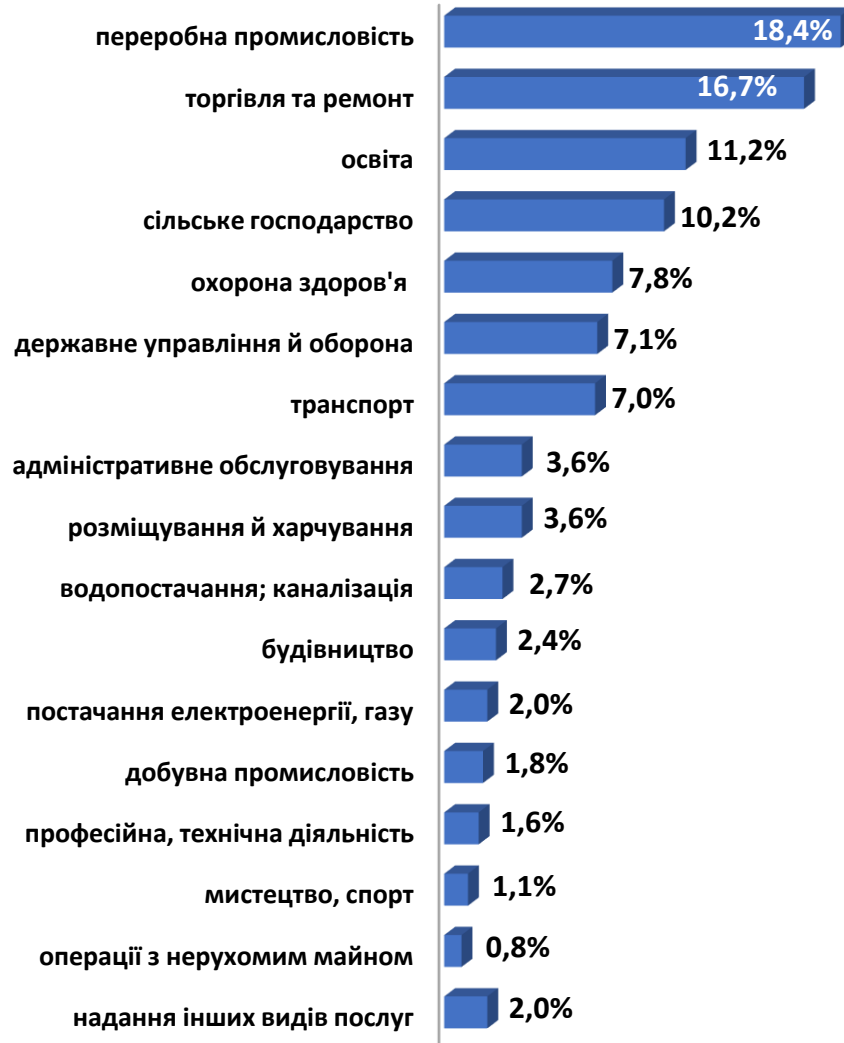
236,6 тис. жінок
раніше працювали





Попит та пропозиція на зареєстрованому ринку праці у січні-вересні 2023 року

Структура вакансій, % (за видами економічної діяльності)



Структура безробітних, % (за видами економічної діяльності, на яких вони раніше працювали)



Кількість вакансій та чисельність безробітних

за окремими видами переробної промисловості

Усього переробна промисловість:

47,1 тис. вакансій

52,2 тис. безробітних були зайнятими
у переробній промисловості



Чисельність безробітних за статтю

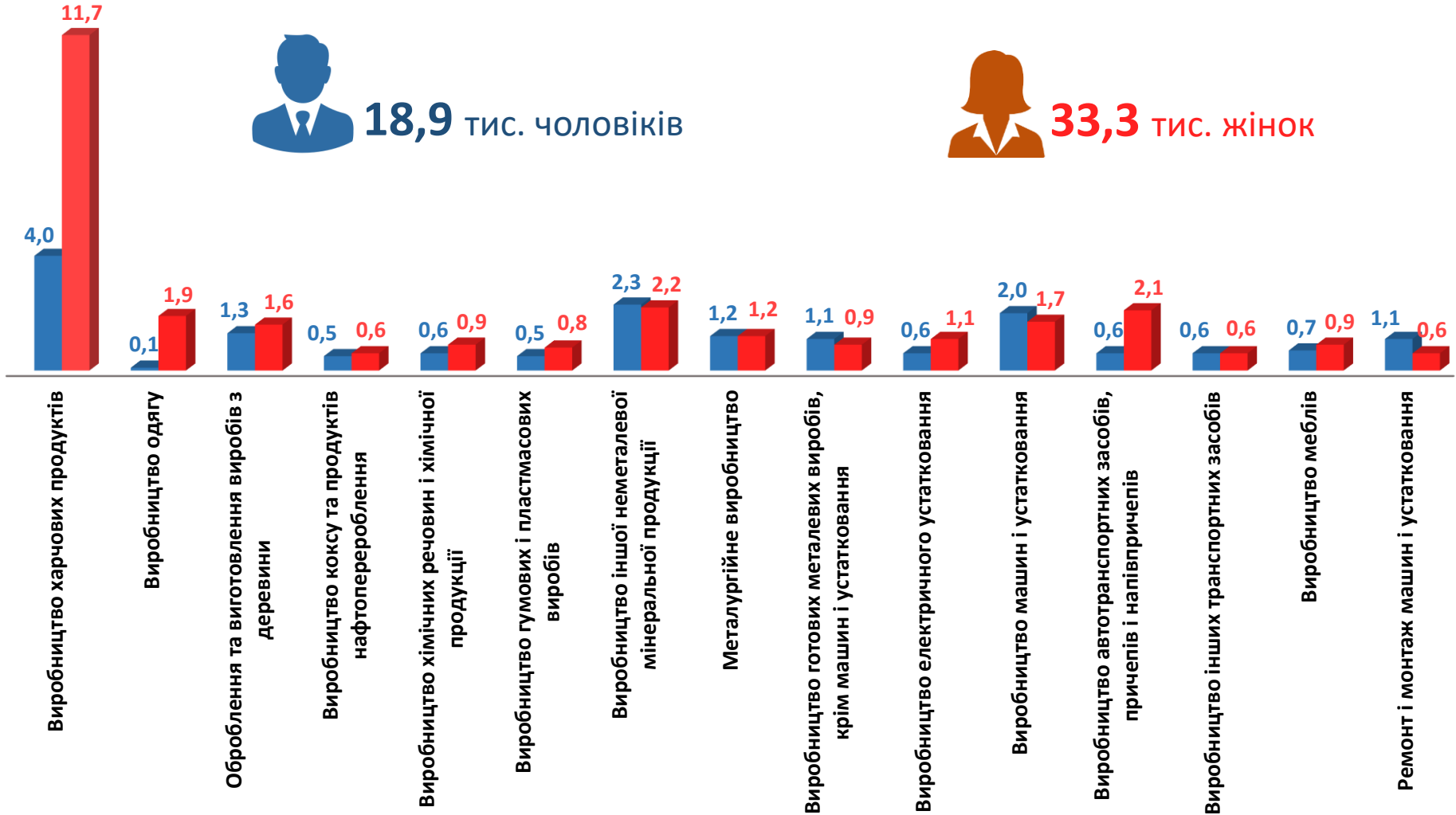
(за статтю та окремими видами переробної промисловості підприємств, на яких вони раніше працювали)



18,9 тис. ЧОЛОВІКІВ

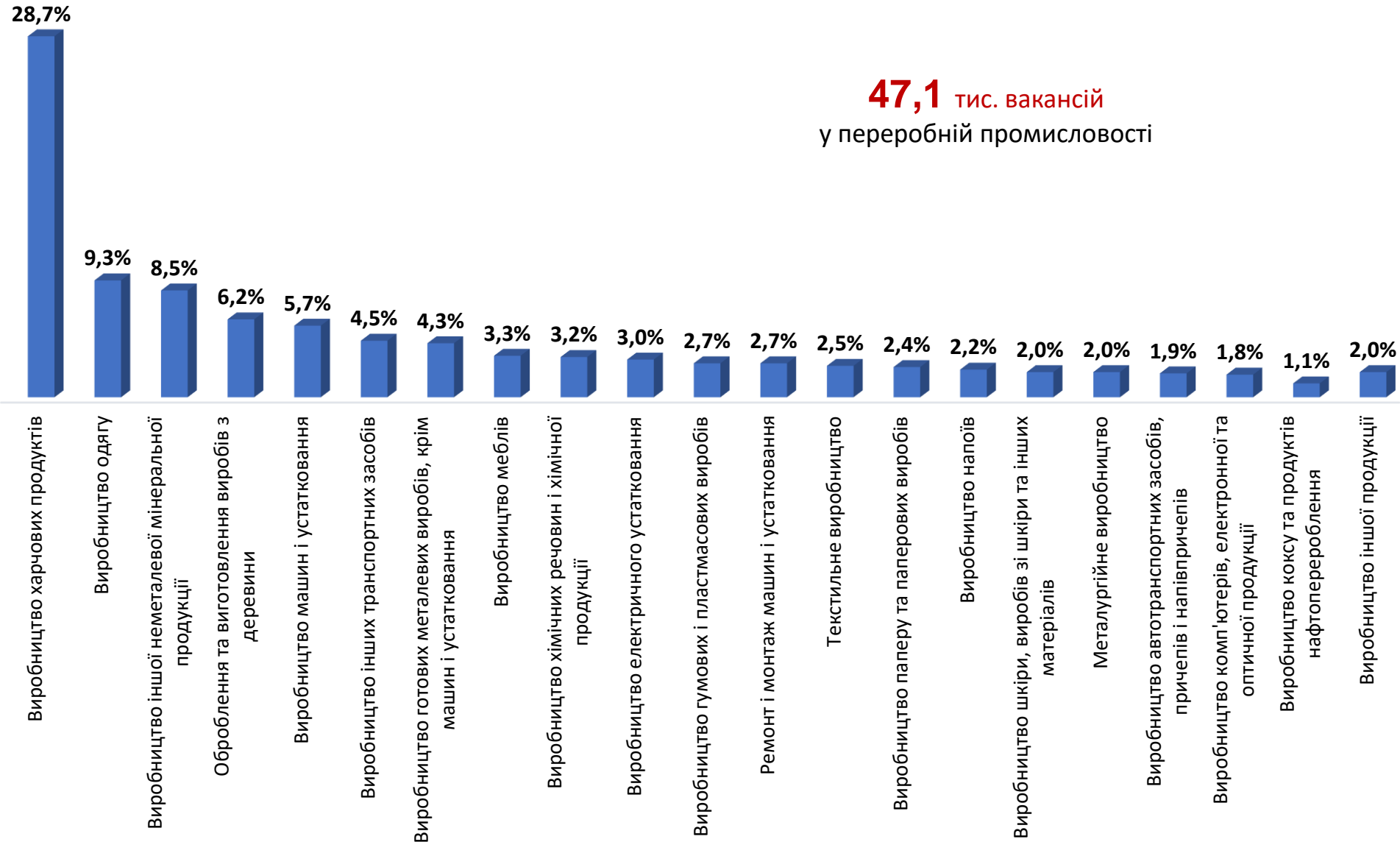


33,3 тис. ЖІНОК

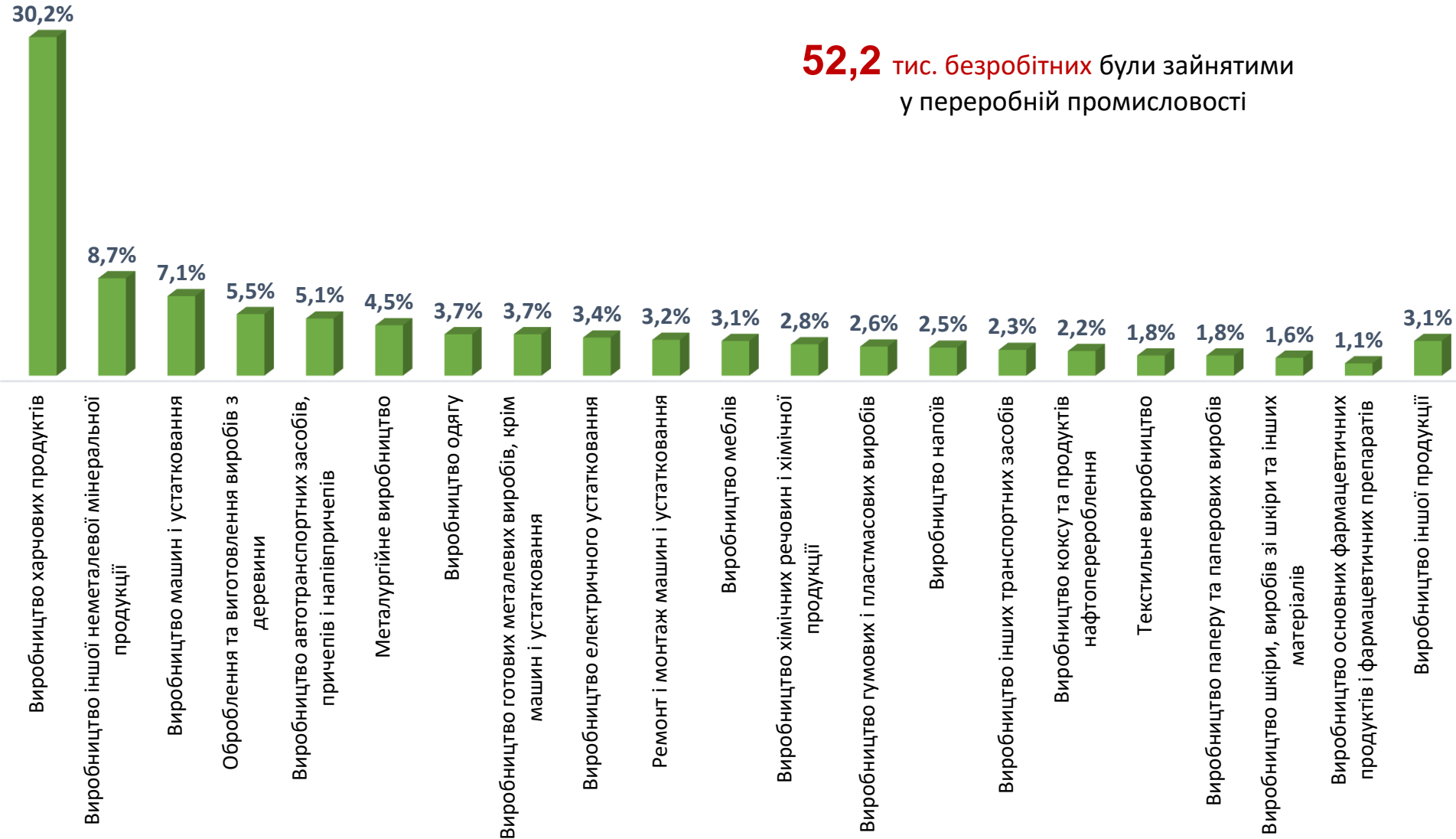


Структура вакансій за видами переробної промисловості, %

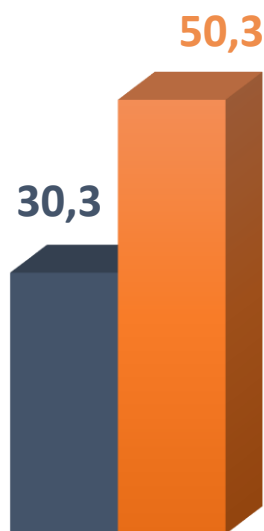
47,1 тис. вакансій
у переробній промисловості



Структура безробітних за видами переробної промисловості, %



Кількість вакансій та чисельність безробітних за видами оптової та роздрібної торгівлі



30,3

50,3

Усього:

42,6 тис. вакансій

68,9 тис. безробітних

10,2

16,8

2,1

1,8

Роздрібна торгівля, крім торгівлі автотранспортними засобами та мотоциклами

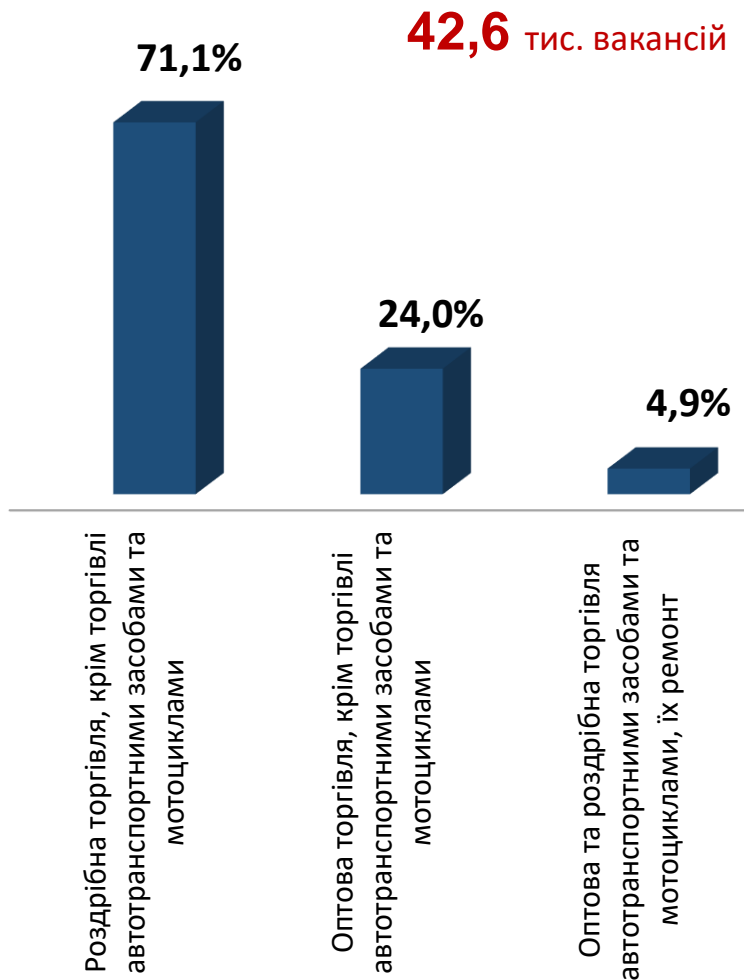
Оптова торгівля, крім торгівлі автотранспортними засобами та мотоциклами

Оптова та роздрібна торгівля автотранспортними засобами та мотоциклами, їх ремонт

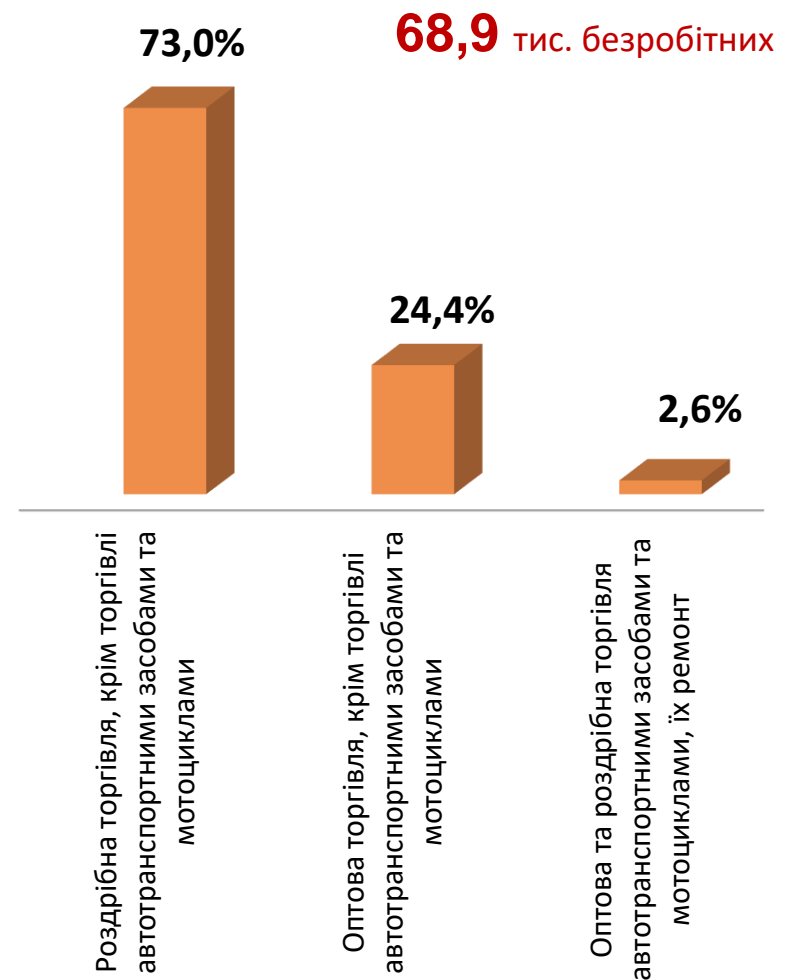
■ Кількість вакансій, тис. одиниць

■ Чисельність безробітних, тис. осіб

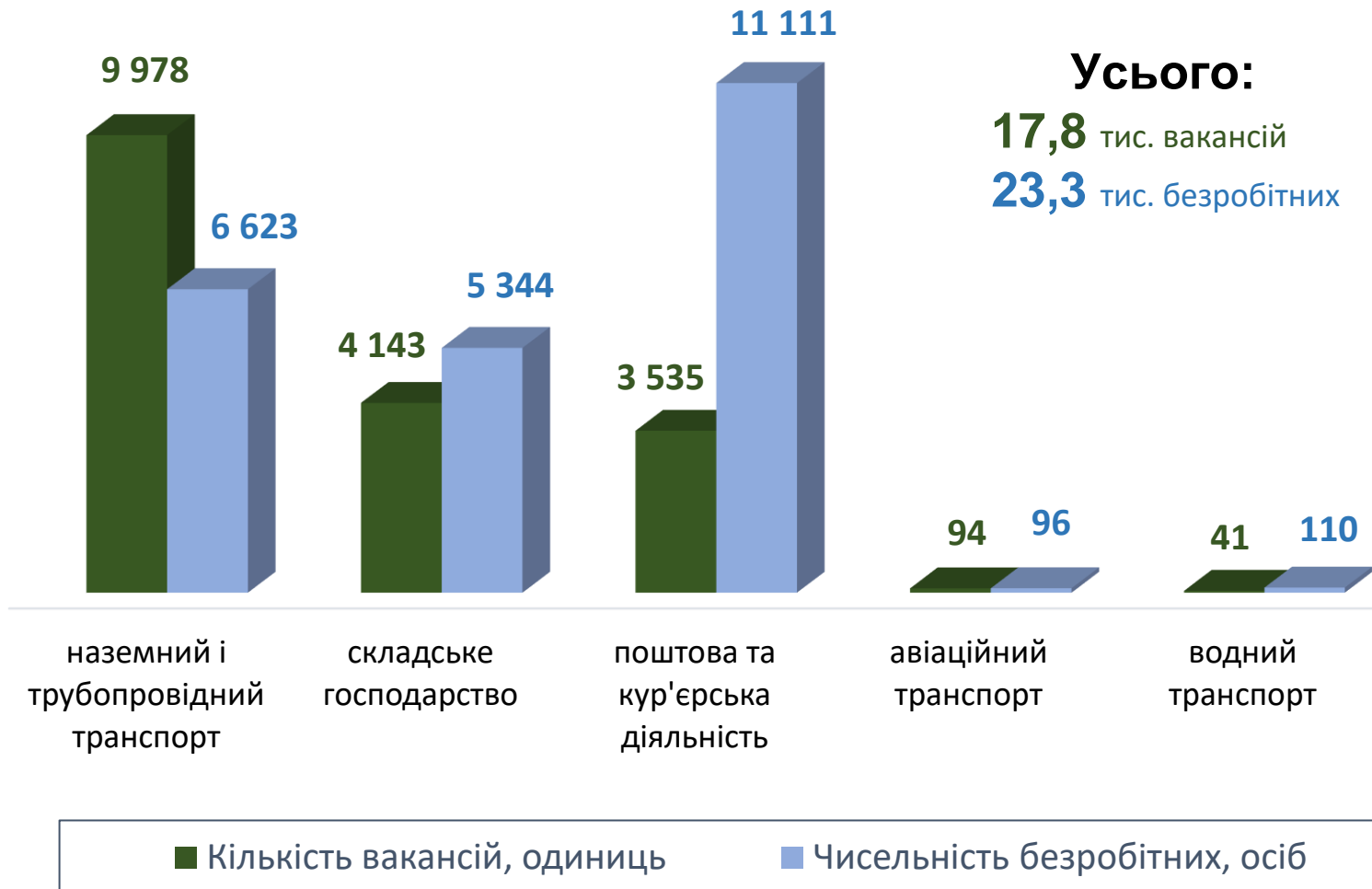
Структура вакансій за видами оптової та роздрібної торгівлі, %



Структура безробітних за видами оптової та роздрібної торгівлі, %

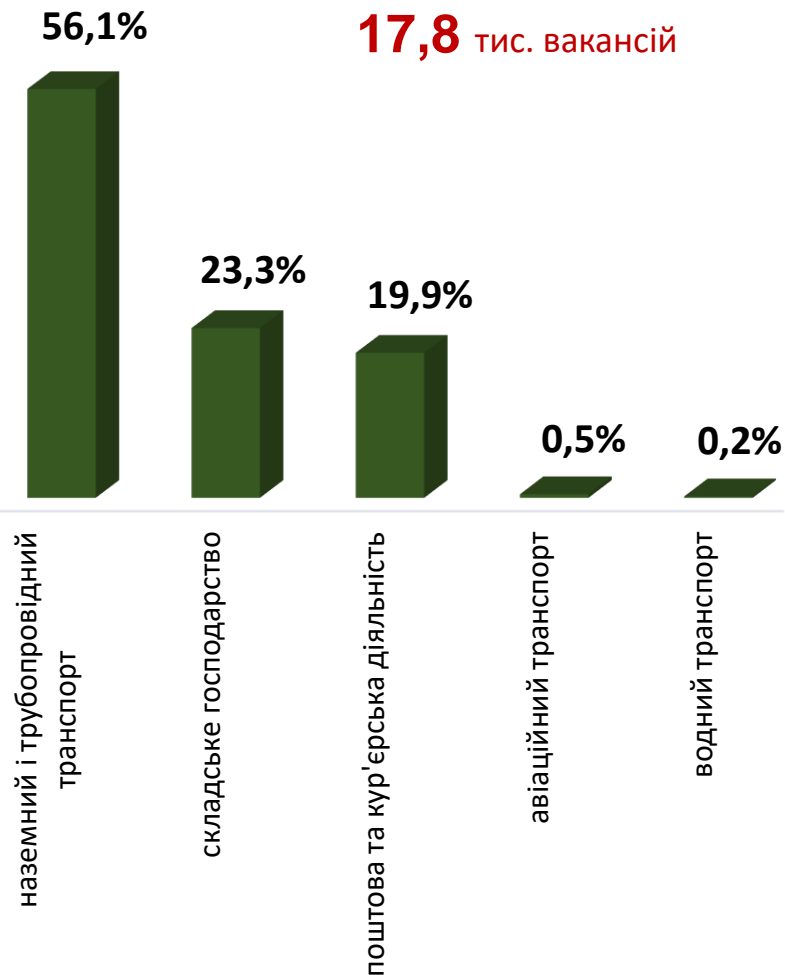


Кількість вакансій та чисельність безробітних у сфері транспорту



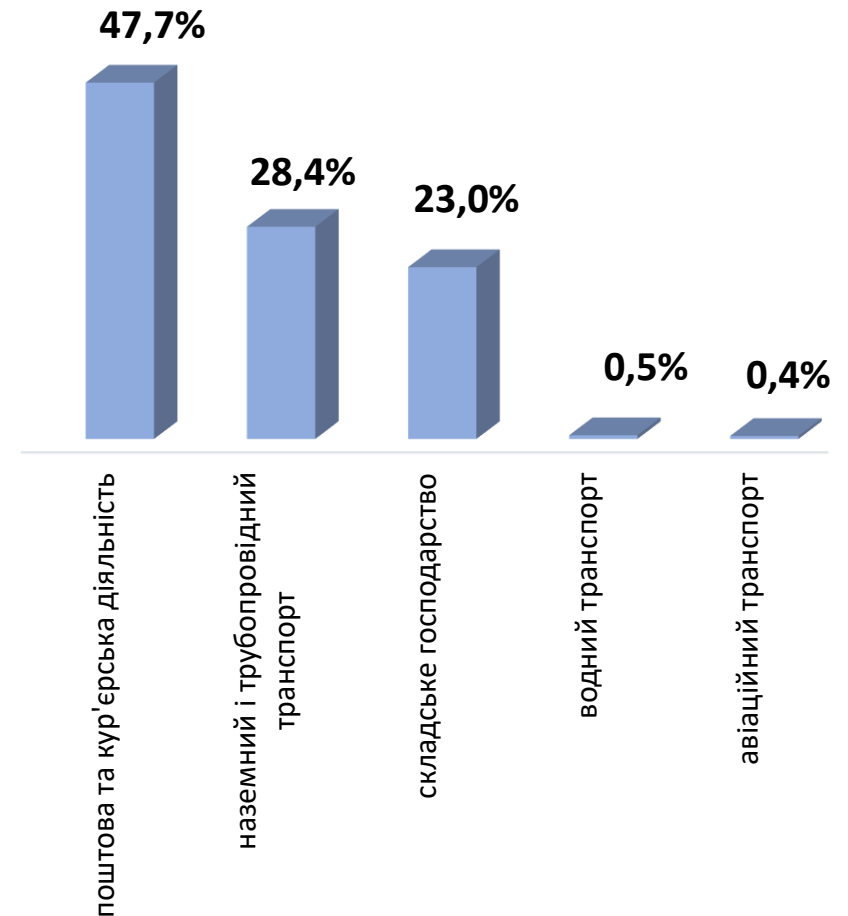
Структура вакансій, % у сфері транспорту

17,8 тис. вакансій



Структура безробітних, % у сфері транспорту

23,3 тис. безробітних

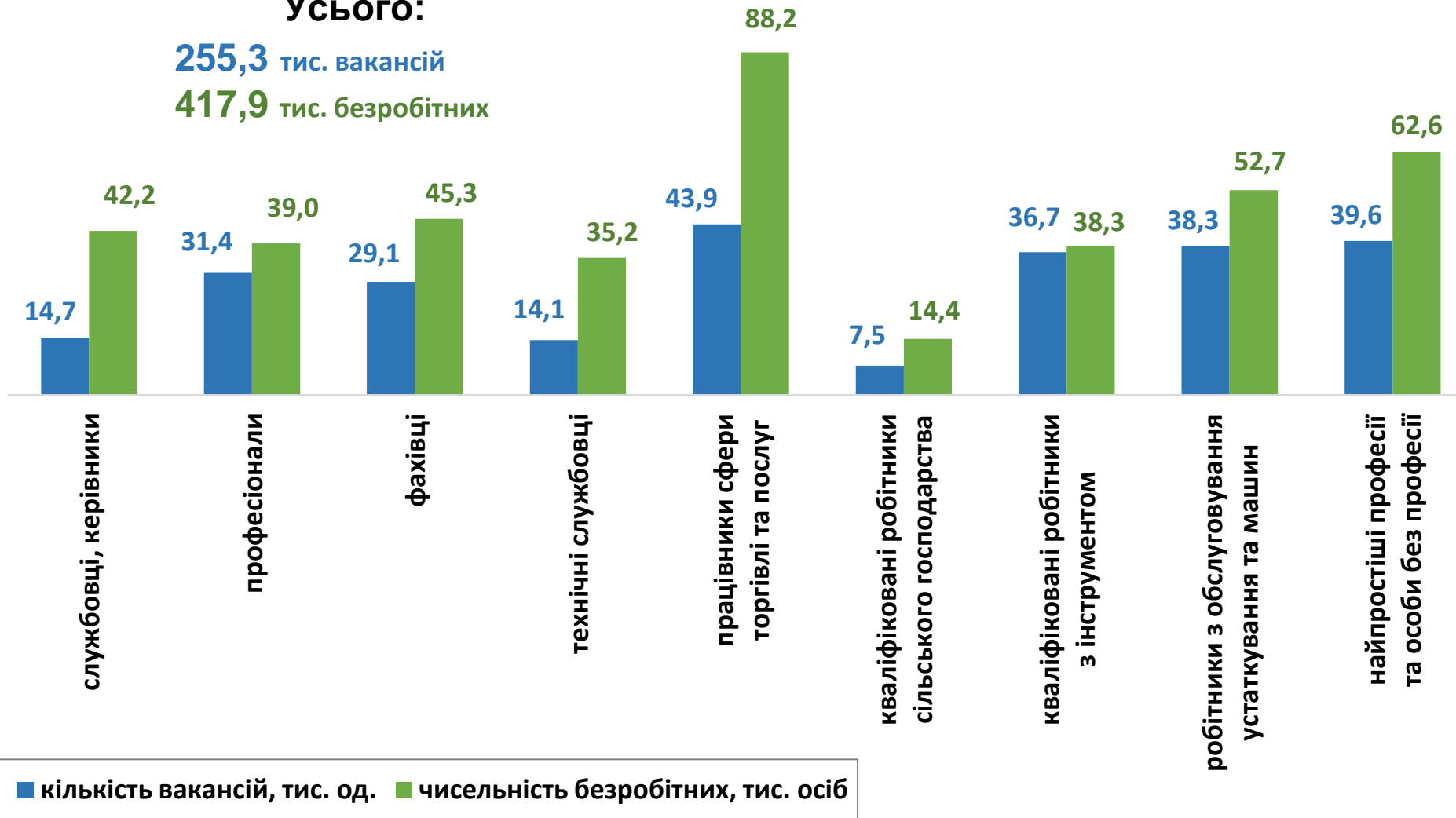


Кількість вакансій та чисельність безробітних за професійними групами

Усього:

255,3 тис. вакансій

417,9 тис. безробітних



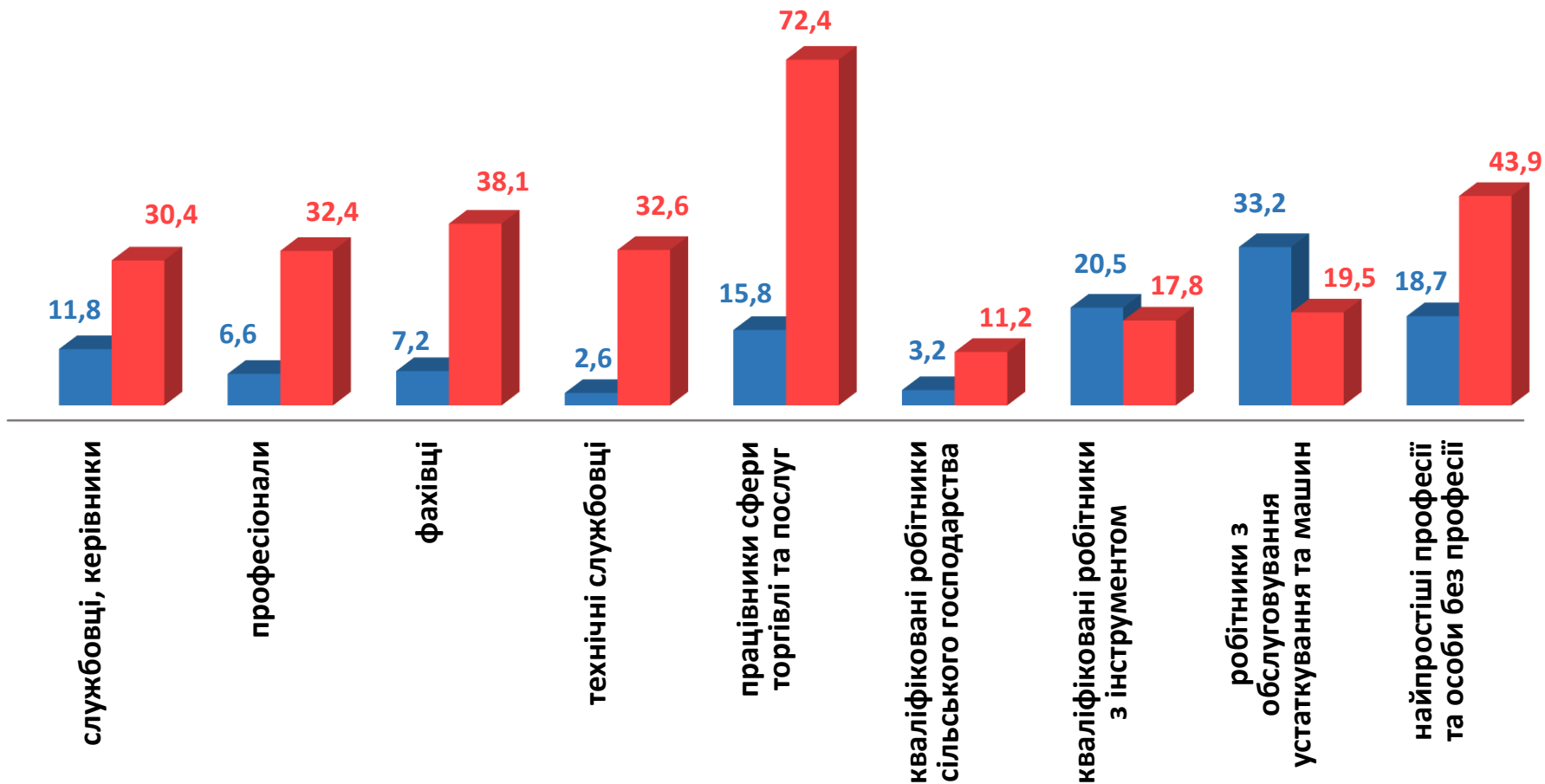
Чисельність безробітних за статтю за статтю та професійними групами



119,6 тис. чоловіків



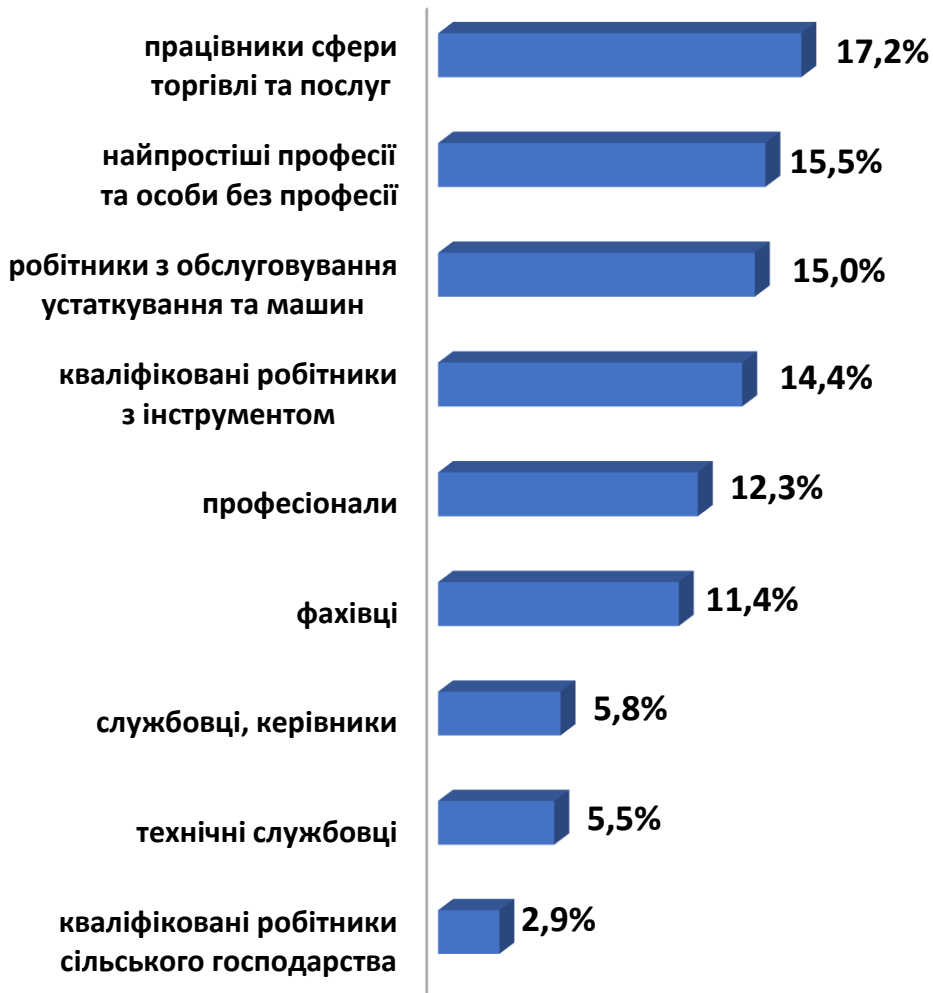
298,3 тис. жінок



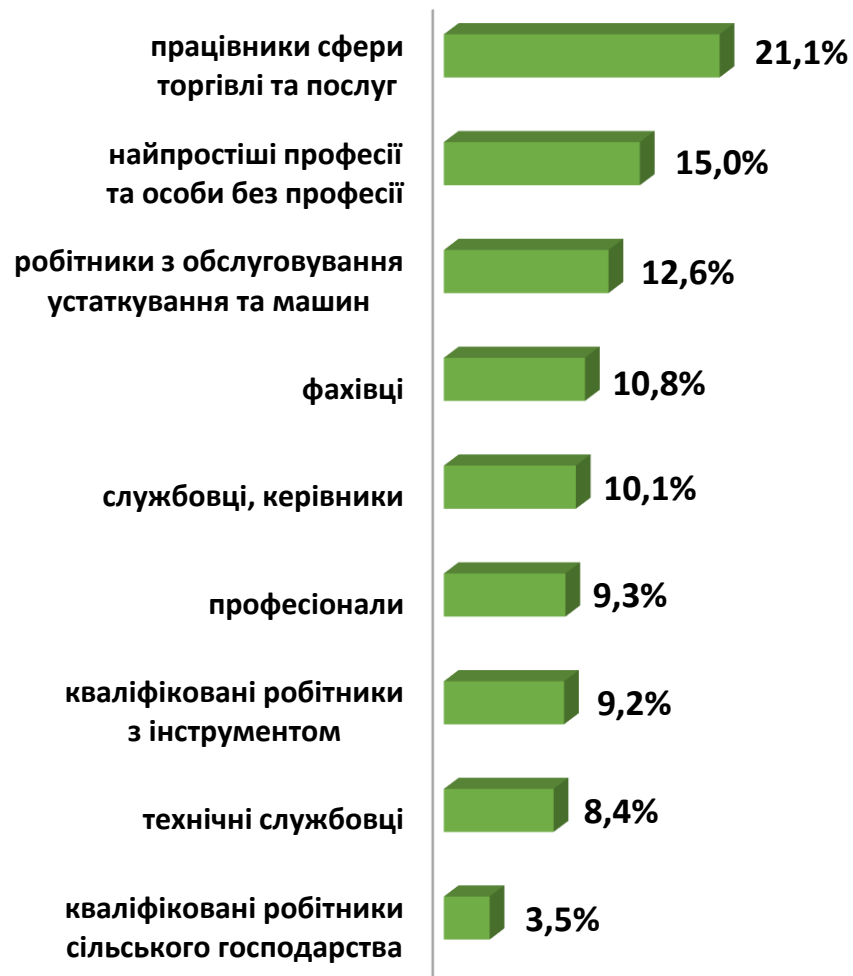


Попит та пропозиція на зареєстрованому
ринку праці у січні-вересні 2023 року

Структура вакансій за професійними групами, %



Структура безробітних за професійними групами, %

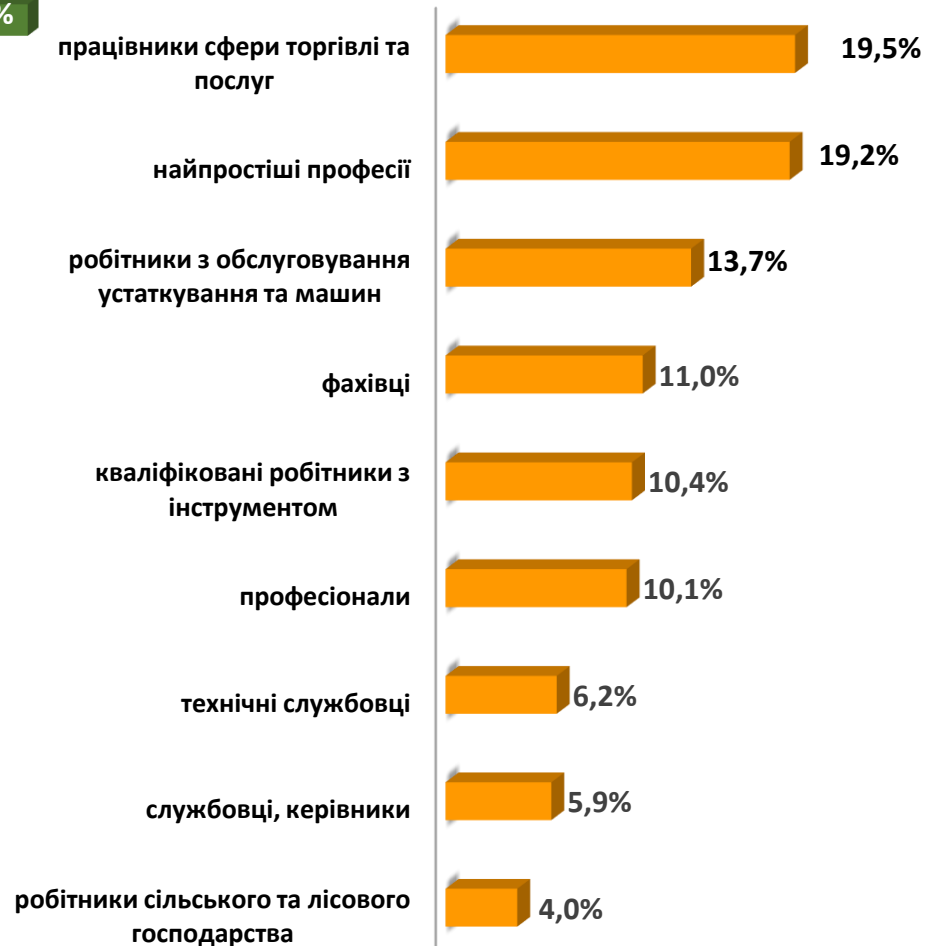


Структура працевлаштованих, %

За видами економічної діяльності



За професійними групами



Структура працевлаштованих безробітних, % за статтю та видами економічної діяльності



ЧОЛОВІКИ



ЖІНКИ



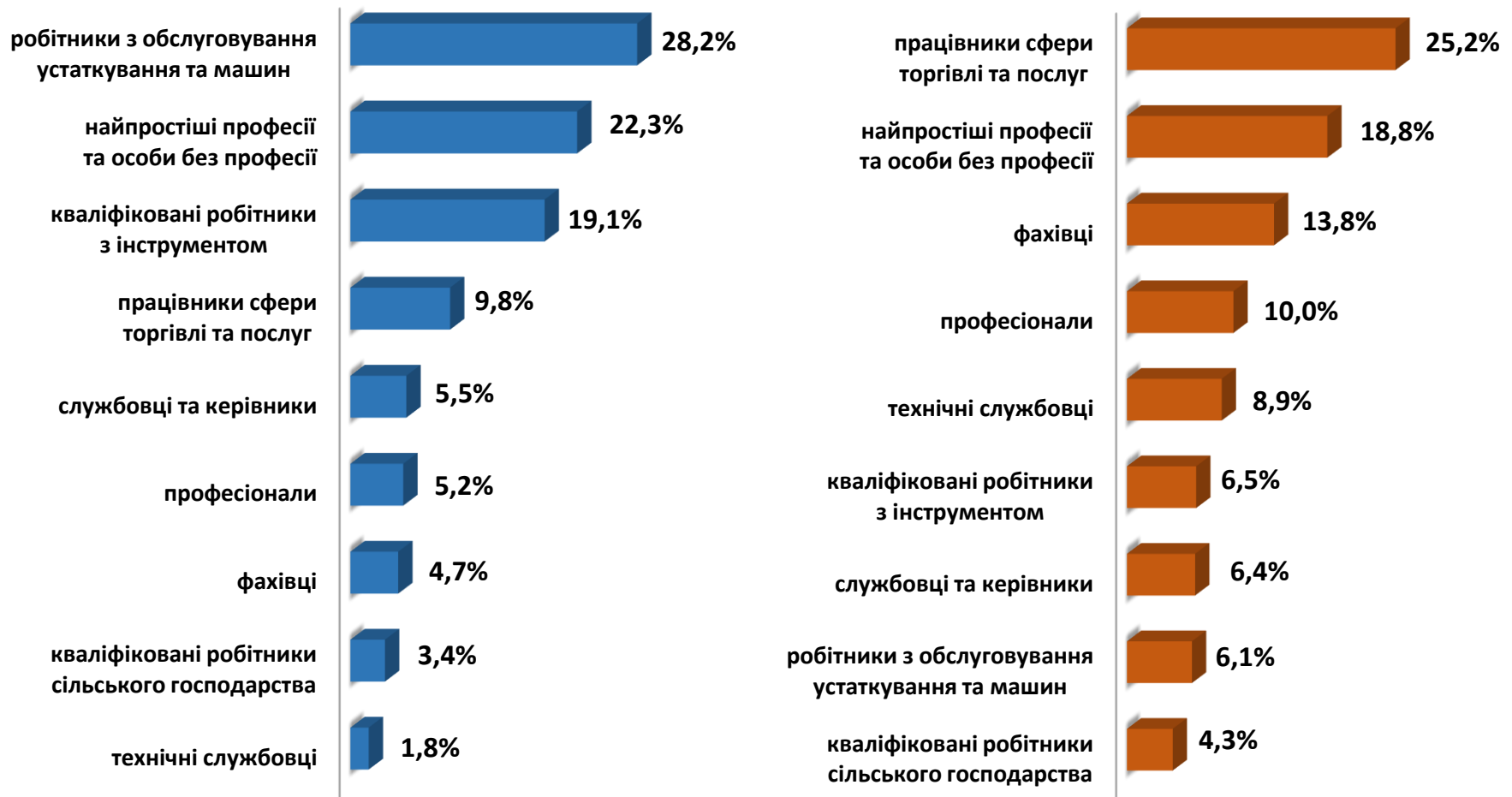
Структура працевлаштованих безробітних, % за статтю та професійними групами



ЧОЛОВІКИ

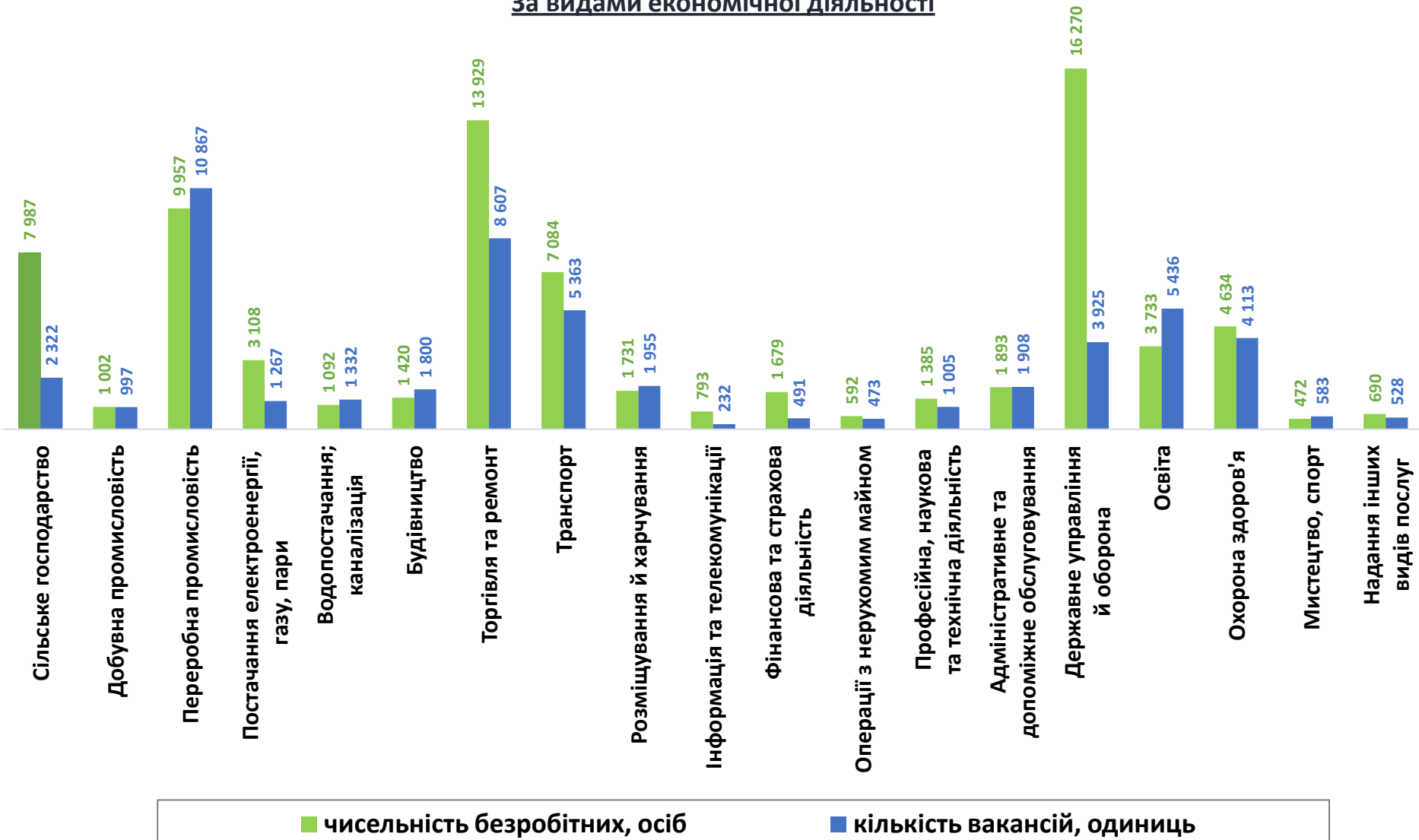


ЖІНКИ



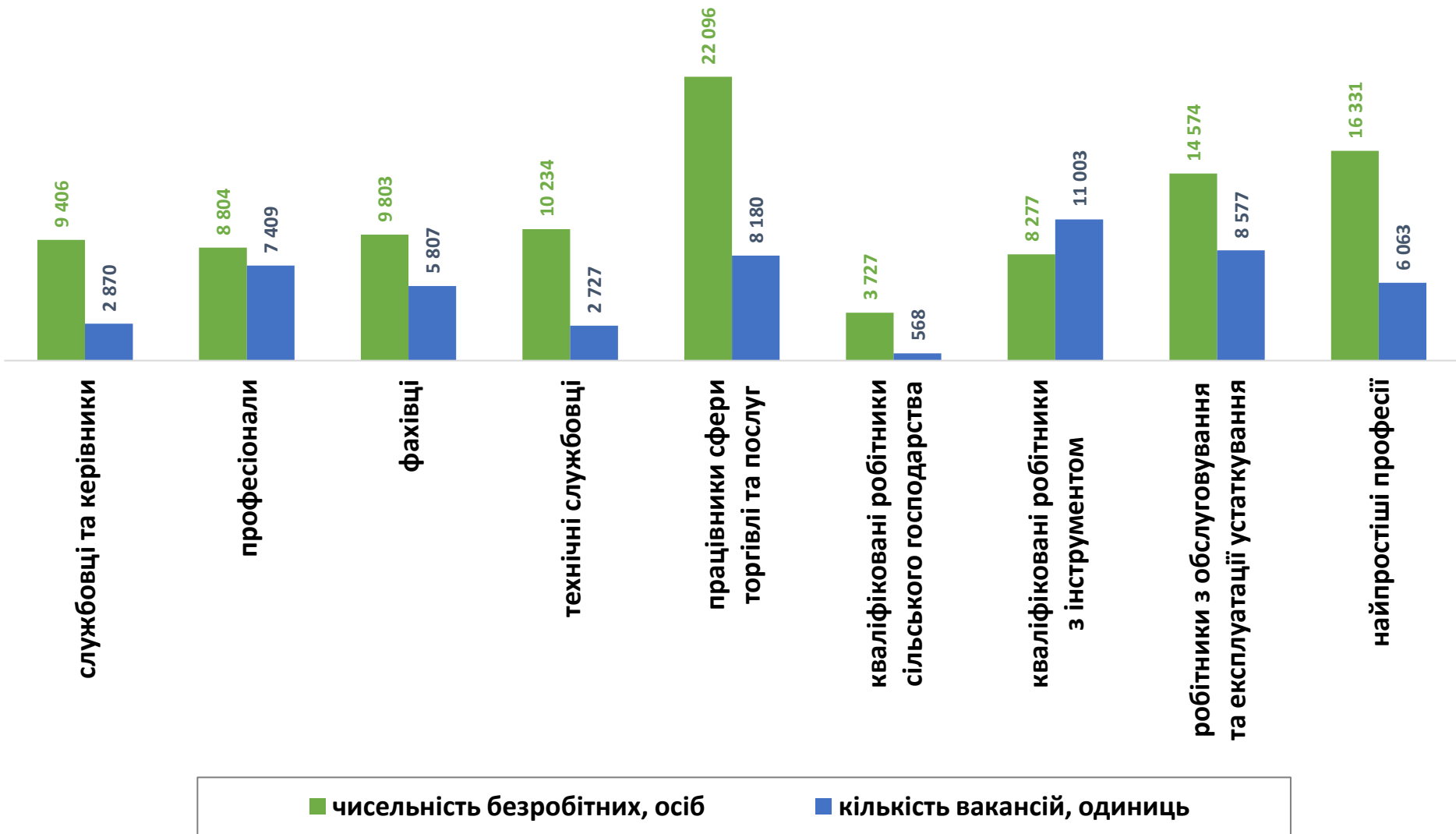
Чисельність зареєстрованих безробітних та кількість вакансій станом на 1 жовтня 2023 року

За видами економічної діяльності



Чисельність зареєстрованих безробітних та кількість вакансій станом на 1 жовтня 2023 року

За професійними групами



Професії, за якими кількість вакансій є найбільшою, станом на 1 жовтня 2023 року за професійними групами **ТОП-10**

Службовці та керівники

- менеджер (управитель) із збуту
- головний бухгалтер
- начальник відділу поштового зв'язку
- менеджер (управитель)
- майстер
- керівник гуртка
- начальник відділення зв'язку
- завідувач господарства
- начальник відділу
- завідувач складу

Професіонали, фахівці

- бухгалтер
- сестра медична (брат медичний)
- вчитель закладу загальної середньої освіти
- фахівець
- фармацевт
- вихователь
- інженер
- вихователь закладу дошкільної освіти
- інспектор (пенітенціарна система)
- лікар загальної практики-сімейний лікар

Професії, за якими кількість вакансій є найбільшою, станом на 1 жовтня 2023 року за професійними групами **ТОП-10**

Технічні службовці

- касир торговельного залу
- службовець на складі (комірник)
- адміністратор
- оператор поштового зв'язку
- касир-операціоніст
- адміністратор (господар) залу
- сортувальник поштових відправлень та виробів друку
- діловод
- секретар
- оператор комп'ютерного набору

Працівники сфери торгівлі та послуг

- продавець продовольчих товарів
- кухар
- продавець-консультант
- охоронник
- продавець непродовольчих товарів
- офіціант
- молодша медична сестра (молодший медичний брат) (санітарка, санітарка-прибиральниця, санітарка-буфетниця та ін.)
- бармен
- помічник вихователя
- соціальний робітник

Професії, за якими кількість вакансій є найбільшою, станом на 1 жовтня 2023 року за професійними групами **ТОП-10**

Кваліфіковані робітники сільського господарства

- робітник з комплексного обслуговування сільськогосподарського виробництва
- робітник з догляду за тваринами
- оператор машинного доїння
- оператор свинарських комплексів і механізованих ферм
- дояр
- грибовод
- лісоруб
- садівник
- оператор птахофабрик та механізованих ферм
- робітник фермерського господарства

Кваліфіковані робітники з інструментом

- швачка
- електрик з ремонту та обслуговування електроустаткування
- слюсар-ремонтник
- електрогазозварник
- слюсар-сантехнік
- пекар
- слюсар з ремонту колісних транспортних засобів
- робітник з комплексного обслуговування й ремонту будинків
- маляр
- слюсар з механоскладальних робіт

Професії, за якими кількість вакансій є найбільшою, станом на 1 жовтня 2023 року за професійними групами **ТОП-10**

Робітники з обслуговування устаткування

- водій автотранспортних засобів
- оператор котельні
- токар
- тракторист
- машиніст (кочегар) котельної
- водій навантажувача
- тракторист-машиніст сільськогосподарського (лісогосподарського) виробництва
- оператор верстатів з програмним керуванням
- оператор заправних станцій
- дорожній робітник

Найпростіші професії

- підсобний робітник
- вантажник
- прибиральник службових приміщень
- дворник
- укладальник-пакувальник
- робітник з комплексного прибирання та утримання будинків з прилеглими територіями
- кухонний робітник
- прибиральник територій
- прибиральник виробничих приміщень
- робітник з благоустрою

Професії, по яких чисельність безробітних є найбільшою, станом на 1 жовтня 2023 року ТОП-20

- продавець продовольчих товарів
- підсобний робітник
- прибиральник службових приміщень
- продавець непродовольчих товарів
- оператор котельні
- кухар
- продавець-консультант
- водій автотранспортних засобів
- машиніст (кочегар) котельної
- бухгалтер
- охоронник
- молодша медична сестра (молодший медичний брат) (санітарка, санітарка-прибиральниця, санітарка-буфетниця та ін.)
- сторож
- фахівець
- спеціаліст державної служби (місцевого самоврядування)
- укладальник-пакувальник
- касир торговельного залу
- тракторист-машиніст сільськогосподарського (лісогосподарського) виробництва
- вчитель закладу загальної середньої освіти
- сестра медична (брат медичний)

Професії, по яких чисельність безробітних за статтю є найбільшою,
станом на 1 жовтня 2023 року

ТОП-10



Чоловіки

- водій автотранспортних засобів
- машиніст (кочегар) котельної
- підсобний робітник
- охоронник
- оператор котельні
- тракторист-машиніст сільськогосподарського (лісогосподарського) виробництва
- сторож
- вантажник
- слюсар-ремонтник
- робітник з благоустрою



Жінки

- **Усього**
- продавець продовольчих товарів
- підсобний робітник
- прибиральник службових приміщень
- продавець непродовольчих товарів
- кухар
- продавець-консультант
- бухгалтер
- оператор котельні
- молодша медична сестра (санітарка, санітарка-прибиральниця, санітарка-буфетниця та ін.)