



**ПОПИТ ТА ПРОПОЗИЦІЯ  
НА ЗАРЕЄСТРОВАНОМУ  
РИНКУ ПРАЦІ  
У СІЧНІ-ВЕРЕСНІ 2022 РОКУ**

[www.dcz.gov.ua](http://www.dcz.gov.ua)



## Попит та пропозиція на зареєстрованому ринку праці у січні-вересні 2022 року

Протягом січня-вересня 2022 року роботодавці проінформували центри зайнятості про наявність 325 тис. вакансій.

Структура вакансій за видами економічної діяльності була наступною: 20% вакансій пропонувалося у сфері сільського господарства; 19% – на підприємствах переробної промисловості; 14% – в оптовій та роздрібній торгівлі; 9% - у сфері освіти; 7% - у сфері транспорту; 7% - у сфері здоров'я; 6% - в державному управлінні й обороні.

У професійному розрізі найбільше вакансій пропонувалося для працевлаштування: робітників з обслуговування, експлуатації устаткування та машин (23%); кваліфікованих робітників з інструментом (15%); представників найпростіших професій (15%); працівників сфери торгівлі та послуг (13%); професіоналів (11%); фахівців (10%); службовців та керівників (6%).

Станом на 1 жовтня 2022 року кількість вакансій, заявлених роботодавцями до Державної служби зайнятості становила 29 тис. одиниць, що на 60% менше, ніж на відповідну дату минулого року (74 тис. одиниць).

За видами економічної діяльності, більшість вакансій налічується підприємствах переробної промисловості (21%), в оптовій та роздрібній торгівлі (15%), у сфері освіти (12%), у сфері охорони здоров'я та наданні соціальної допомоги (9%), на транспорті та пошті (7%), у державному управлінні та обороні (6%), у сільському господарстві (5%).

За професійними групами: кваліфікованих робітників з інструментом – 21% всіх поданих вакансій (швачка, електрик з ремонту та обслуговування електроустаткування, слюсар-ремонтник, слюсар-сантехнік, електрогазозварник, слюсар з ремонту колісних транспортних засобів, пекар, слюсар аварійно-відновлювальних робіт, слюсар-електрик з ремонту електроустаткування, столяр, електрик підземний, кондитер, робітник з комплексного обслуговування й ремонту будинків, верстатник деревообробних верстатів, маляр); робітників з обслуговування, експлуатації устаткування та машин – 20% (водій, оператор/машиніст котельні, оператор заправних станцій, токарь, тракторист-машиніст сільськогосподарського виробництва, машиніст екскаватора, фрезерувальник, водій навантажувача, оператор верстатів, машиніст крана, апаратник оброблення зерна); професіоналів – 17% (вчитель, фармацевт, лікар загальної практики-сімейний лікар, вихователь, практичний психолог, інженер, керівник музичний, інспектор, лікар ветеринарної медицини, економіст, інженер з охорони праці, лікар-стоматолог); працівників сфери торгівлі та послуг – 12% (продавець продовольчих та непродовольчих товарів, кухар, продавець-консультант, охоронник, соціальний робітник, офіціант, молодша медична сестра, перукар, бармен, манікюрник, помічник вихователя); фахівців – 10% (бухгалтер, сестра медична, вихователь, майстер виробничого навчання, асистент фармацевта, електрик дільниці, асистент вчителя, механік, технолог, електромеханік, мерчендайзер, інспектор з кадрів); некваліфікованих працівників – 10% (підсобний робітник, прибиральник службових та виробничих приміщень, робітник з комплексного прибирання будинків, двірник, вантажник, укладальник-пакувальник, сторож, комірник, опалювач, робітник з благоустрою, кухонний робітник, кур'єр).



## Попит та пропозиція на зареєстрованому ринку праці у січні-вересні 2022 року

**У січні-вересні 2022 року послугами Державної служби зайнятості скористалися 784 тис. зареєстрованих безробітних, що на 22% менше, ніж у відповідному періоді минулого року.**

**За видами економічної діяльності, серед безробітних, які мали професійний досвід, 20% раніше працювали в оптовій та роздрібній торгівлі; 15% – на підприємствах переробної промисловості; 15% - у сільському господарстві; 14% – у державному управлінні й соціальному страхуванні.**

**За професійними групами, серед зареєстрованих безробітних переважають працівники сфери торгівлі та послуг (17%); робітники з обслуговування, експлуатації устаткування (17%); службовці та керівники (13%); представники найпростіших професій (13%); фахівці (11%); професіонали (10%); кваліфіковані робітники з інструментом (9%).**

**Станом на 1 жовтня 2022 року послуги Державної служби зайнятості отримували 260 тис. зареєстрованих безробітних, що на 9% менше, ніж станом на відповідну дату минулого року.**

**За статтю:** у загальній кількості зареєстрованих безробітних, чоловіки становили – 92,4 тис. осіб (або 35%), жінки – 168,1 тис. осіб (або 65%).

**За віковими групами:** 23% зареєстрованих безробітних були у віці до 35 років; 29% – у віці від 35 до 44 років; 29% – у віці від 45 до 55 років; 19% – понад 55 років.

**За освітою:** 48% зареєстрованих безробітних мали вищу освіту, 34% – професійно-технічну, 18% – загальну середню освіту.

Суттєвим залишається дисбаланс між попитом та пропозицією робочої сили. **Станом на 1 жовтня 2022 року, в середньому по Україні, на одне вільне робоче місце претендувало 9 безробітних (на 1 жовтня 2021 року - 4 особи).**

Найбільша невідповідність попиту на робочу силу та її пропозиції у професійно-кваліфікаційному розрізі спостерігалася серед технічних службовців (на 1 вакансію претендували 22 особи), кваліфікованих робітників сільського господарства (19 осіб), службовців та керівників (18 осіб), працівників сфери торгівлі та послуг (14 осіб).

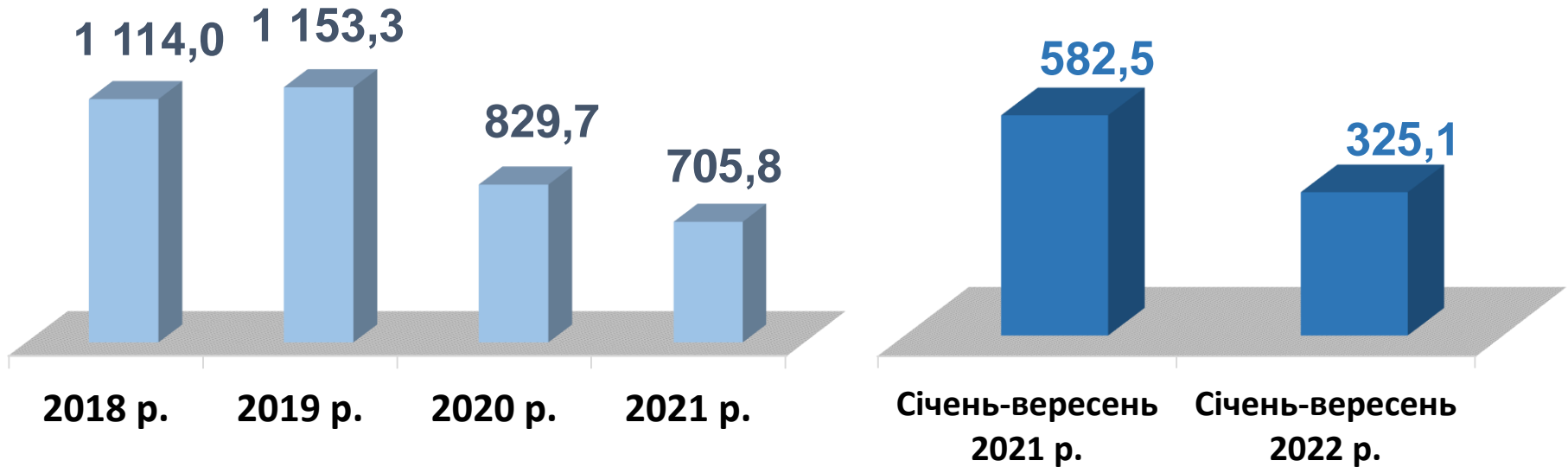
Найбільша нестача вакансій спостерігалася для представників таких професій: для 2,3 тис. безробітних менеджерів (управителів) із збуту є 175 вакансій; для 1,5 тис. безробітних економістів є 68 вакансій, для 2,0 тис. безробітних адміністраторів є 122 вакансії; для 2,2 тис. безробітних спеціалістів державної служби (місцевого самоврядування) є 86 вакансій; для 589 безробітних юристів є 58 вакансій.

Нестача кадрів спостерігалася серед представників таких професій: лікар; робітник з прибирання; електрослюсар підземний; вчитель; електромеханік з ліфтів; інспектор (пенітенціарна система); обхідник гідропоруд; монтер із захисту підземних трубопроводів від корозії; гірник з ремонту гірничих виробок; рихтувальник кузовів; фізичний терапевт; електромонтер оперативно-виїзної бригади; водій тролейбуса, трамвая; водолаз; налагоджувальник колійних машин та механізмів; авторемонтник; експерт будівельний; сестра медична операційна (брат медичний операційний).

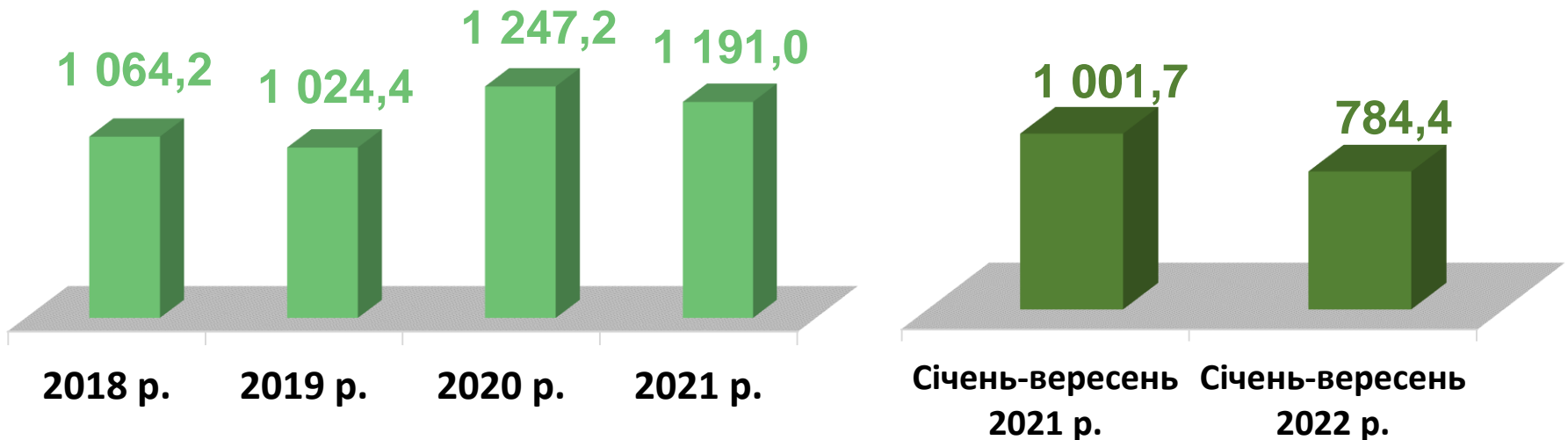


Попит та пропозиція на зареєстрованому ринку праці у січні-вересні 2022 року

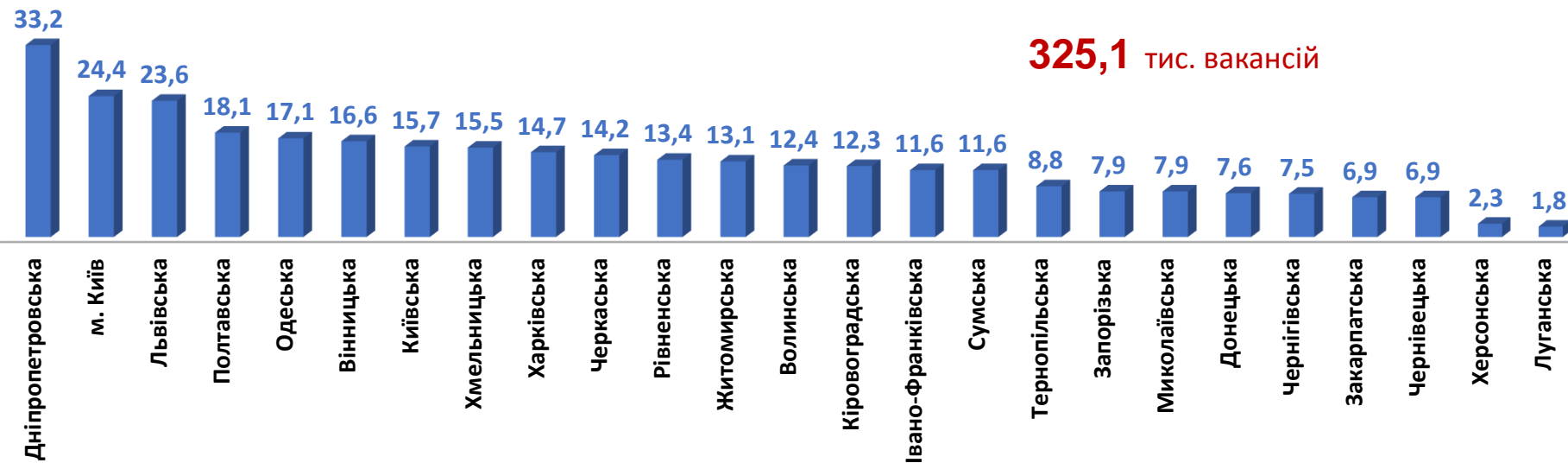
### Кількість вакансій, тис. одиниць



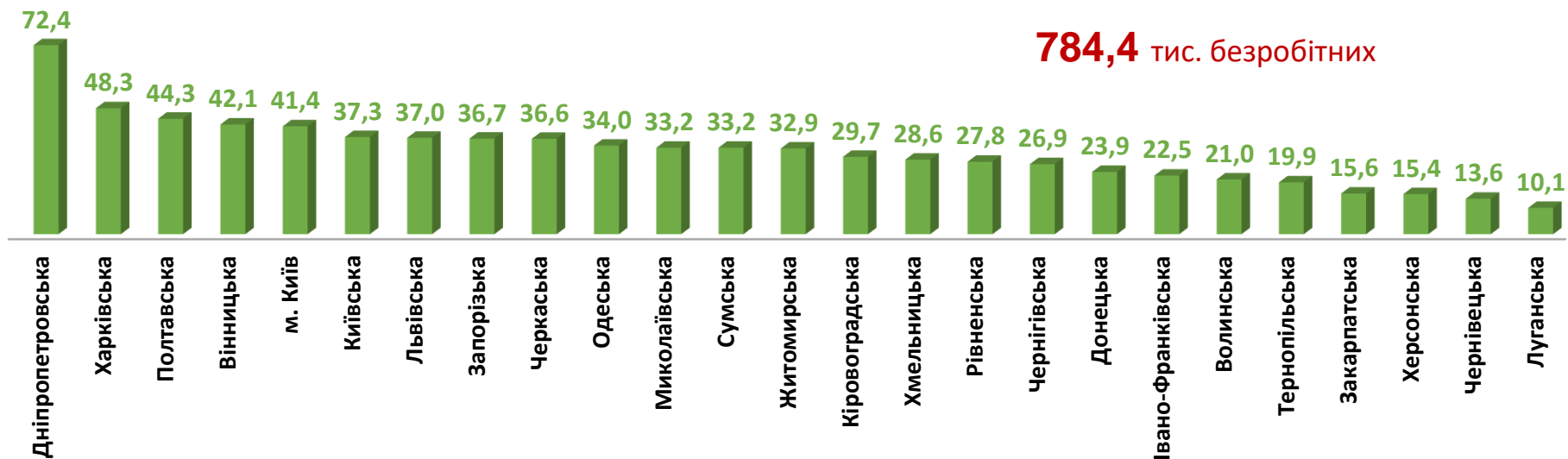
### Кількість безробітних, тис. осіб



### Кількість вакансій за регіонами, тис. одиниць



### Кількість безробітних за регіонами, тис. осіб



## Кількість вакансій та кількість безробітних За видами економічної діяльності

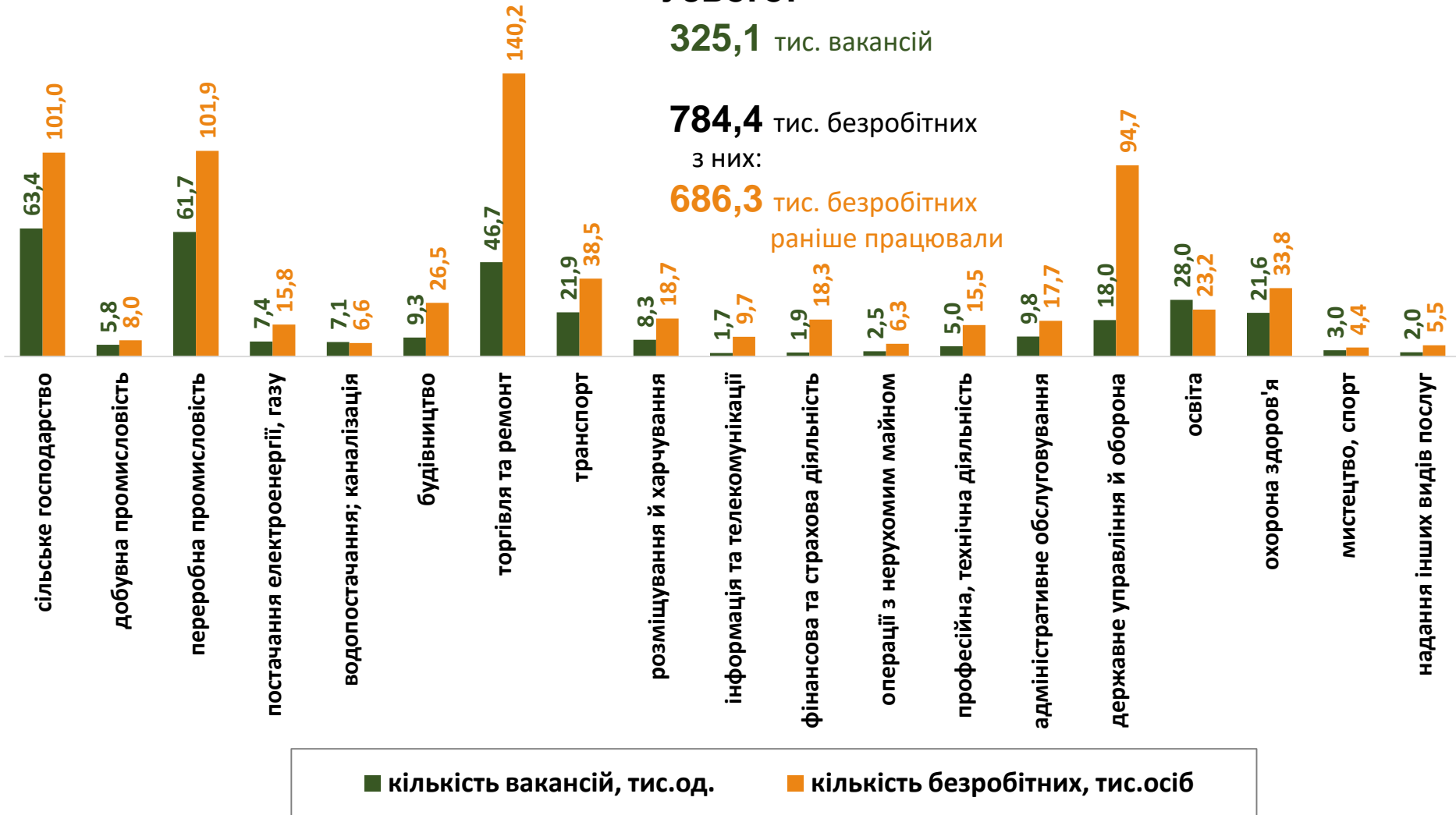
Усього:

**325,1** тис. вакансій

**784,4** тис. безробітних

з них:

**686,3** тис. безробітних  
раніше працювали



## Кількість безробітних за статтю

(за статтю та видами економічної діяльності підприємств, на яких вони раніше працювали)



**315,2** тис. чоловіків

з них:

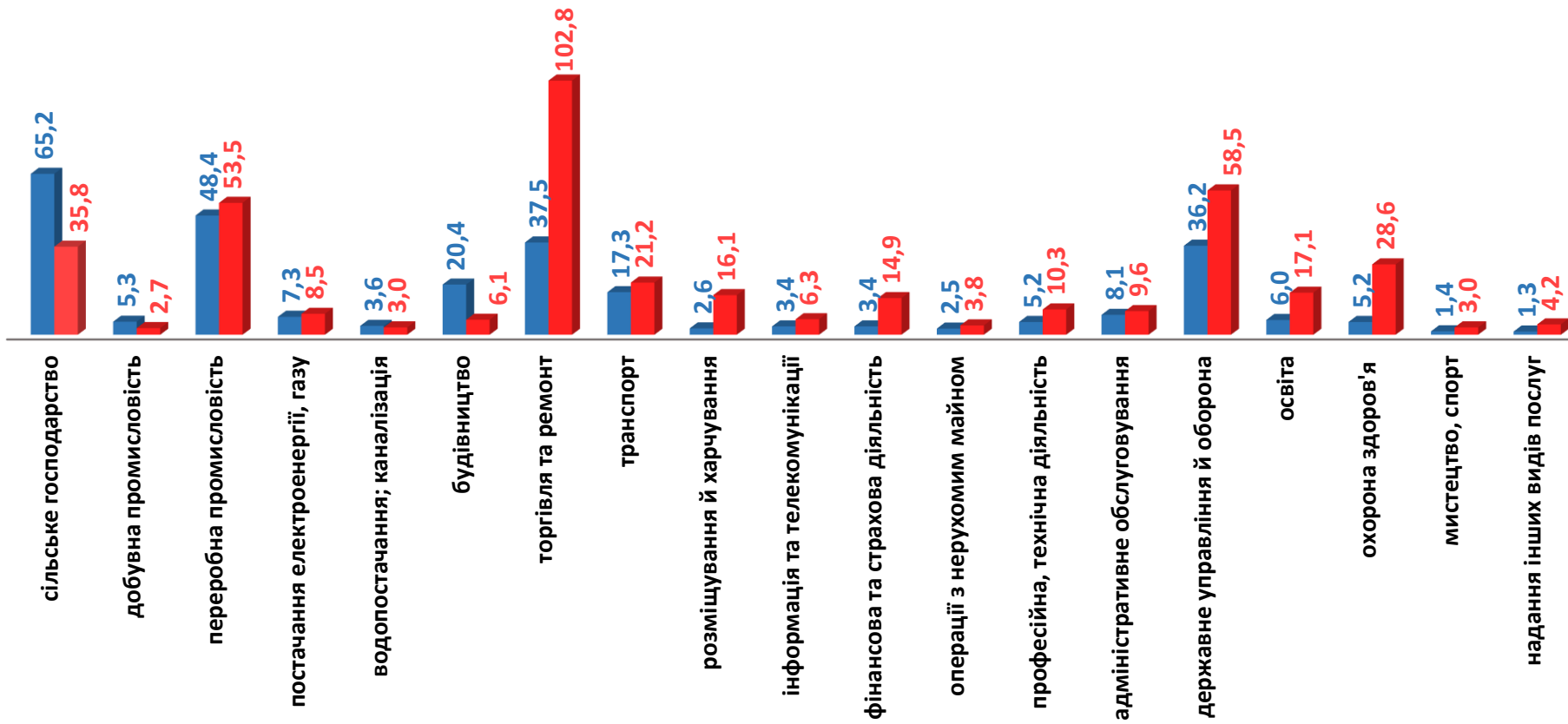
**280,3** тис. чоловіків  
раніше працювали



**469,2** тис. жінок

з них:

**406,0** тис. жінок  
раніше працювали





## Попит та пропозиція на зареєстрованому ринку праці у січні-вересні 2022 року

### Структура вакансій, % (за видами економічної діяльності)



### Структура безробітних, % (за видами економічної діяльності, на яких вони раніше працювали)





## Кількість вакансій та кількість безробітних

### за окремими видами переробної промисловості

### Усього переробна промисловість:

**61,7** тис. вакансій

**101,9** тис. безробітних були зайнятими у переробній промисловості



■ кількість вакансій, тис. од.

■ кількість безробітних, тис. осіб

## Кількість безробітних за статтю

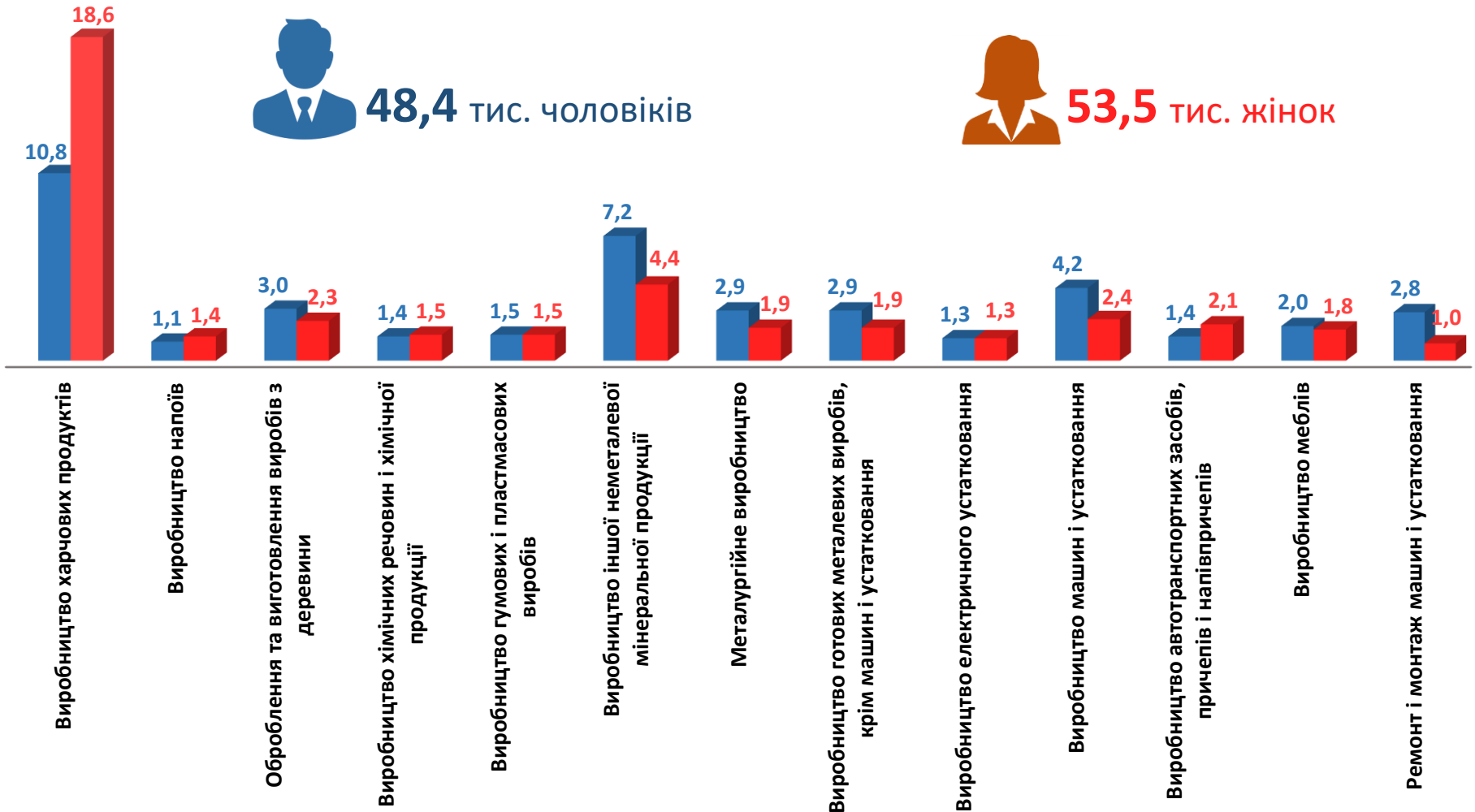
(за статтю та окремими видами переробної промисловості підприємств, на яких вони раніше працювали)



**48,4** тис. чоловіків

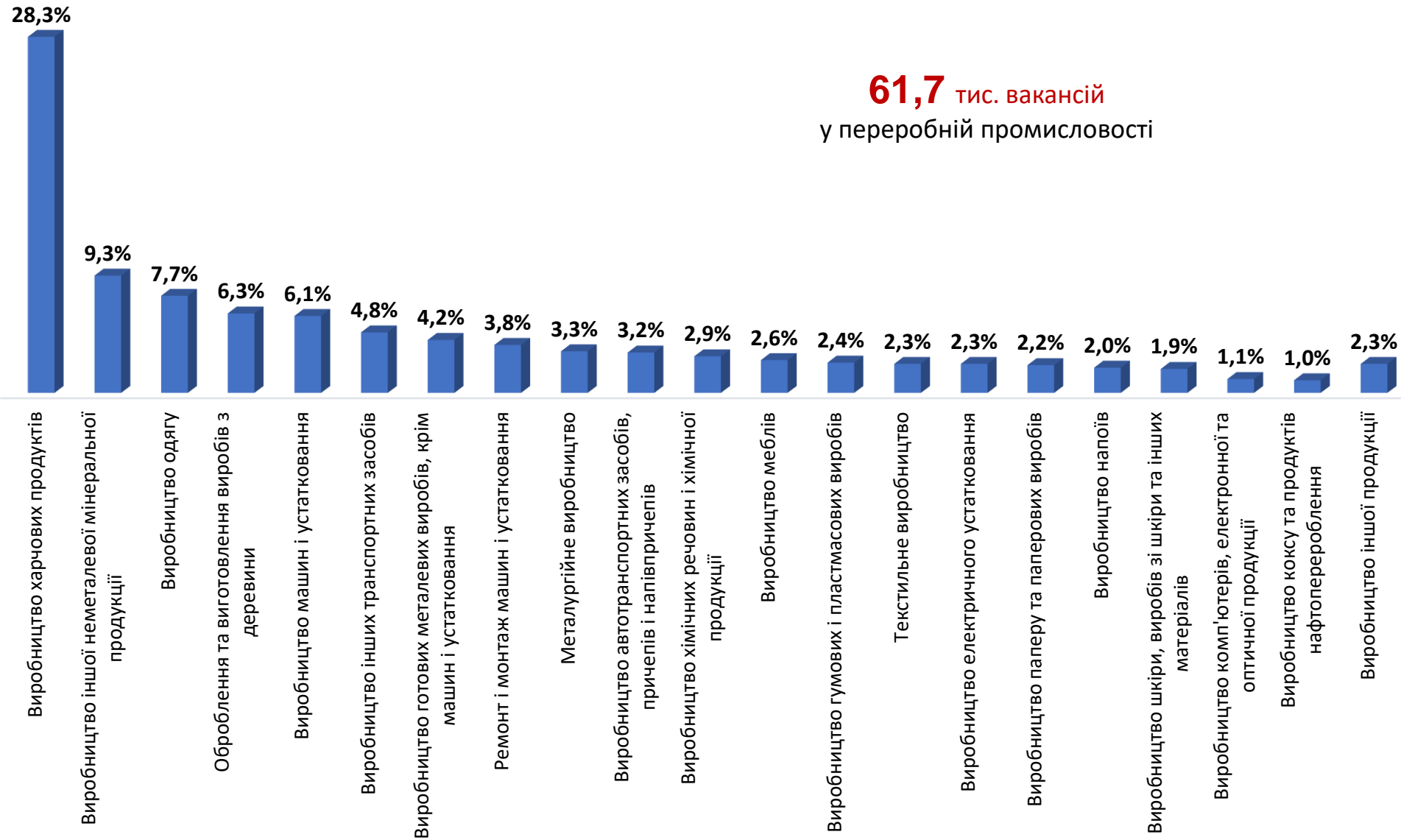


**53,5** тис. жінок



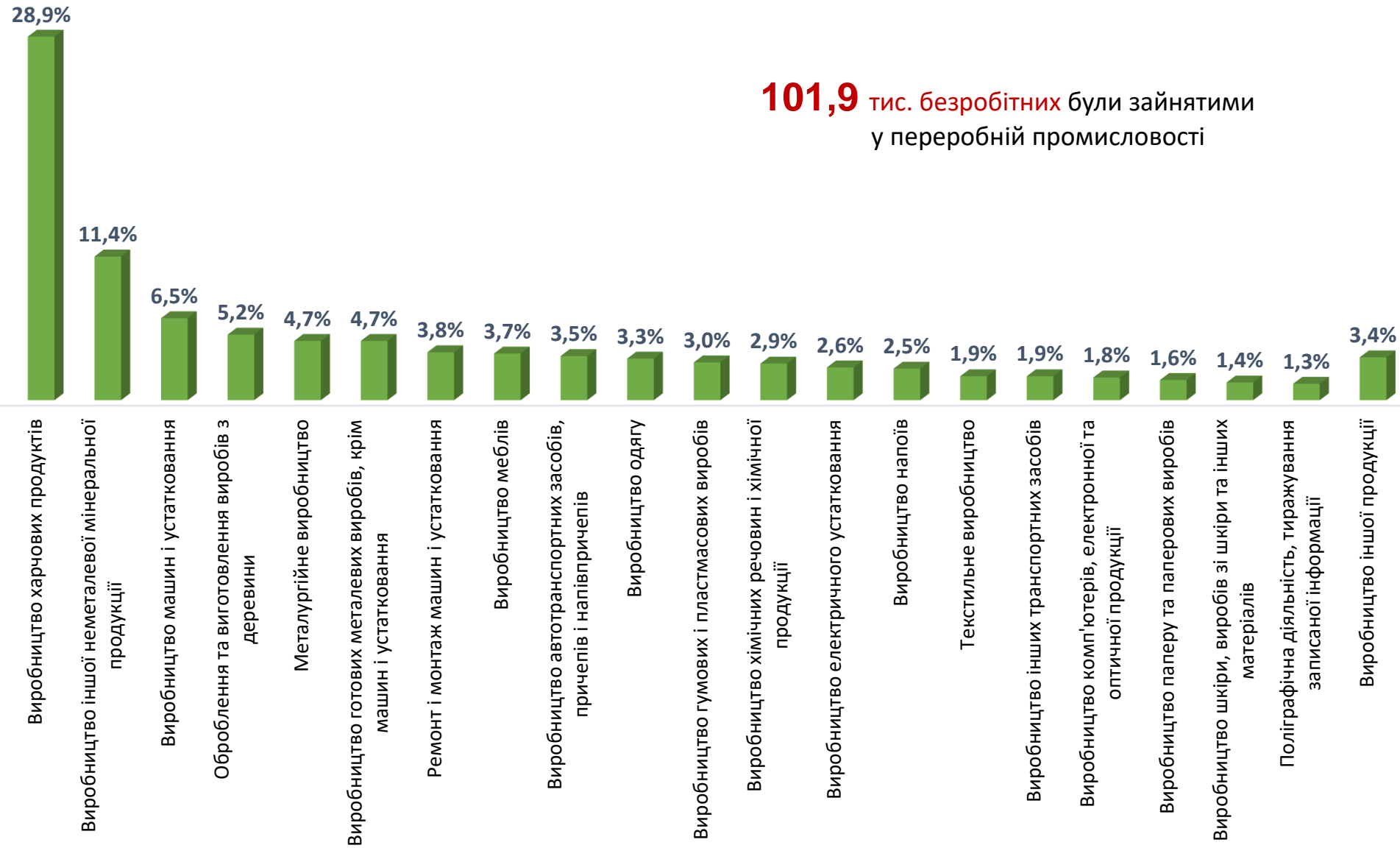
## Структура вакансій за видами переробної промисловості, %

**61,7** тис. вакансій  
у переробній промисловості

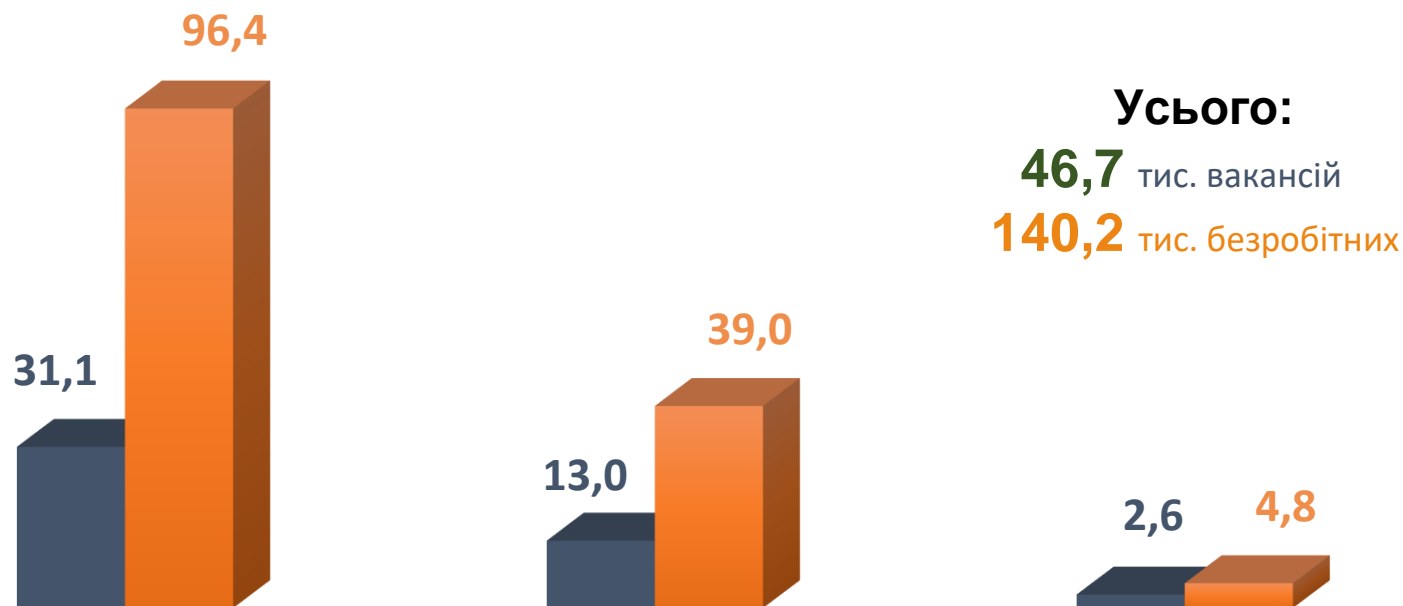


## Структура безробітних за видами переробної промисловості, %

**101,9** тис. безробітних були зайнятими у переробній промисловості



## Кількість вакансій та кількість безробітних за видами оптової та роздрібної торгівлі



Роздрібна торгівля, крім торгівлі автотранспортними засобами та мотоциклами

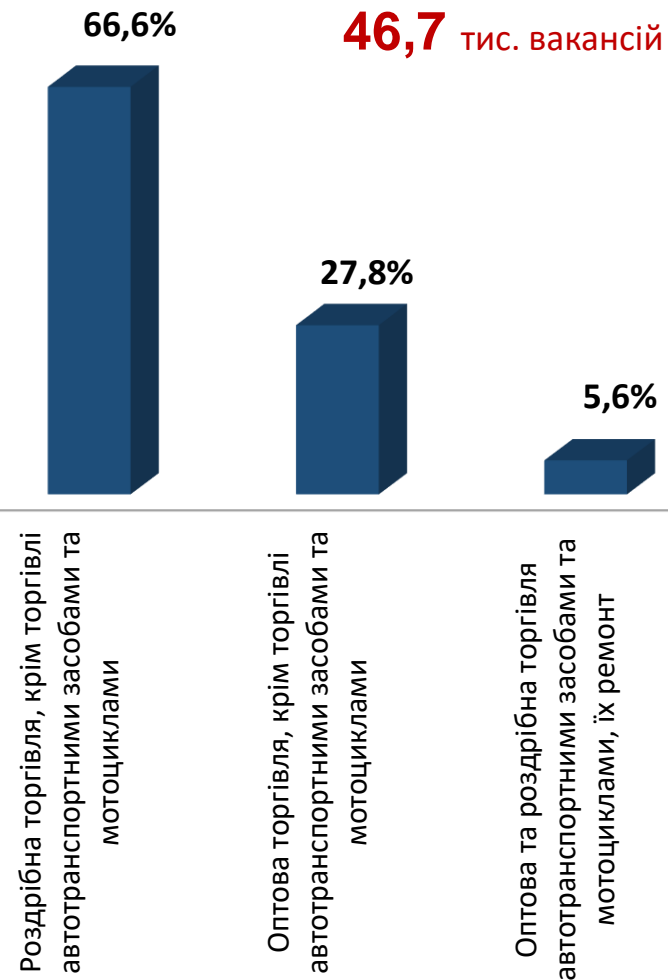
Оптова торгівля, крім торгівлі автотранспортними засобами та мотоциклами

Оптова та роздрібна торгівля автотранспортними засобами та мотоциклами, їх ремонт

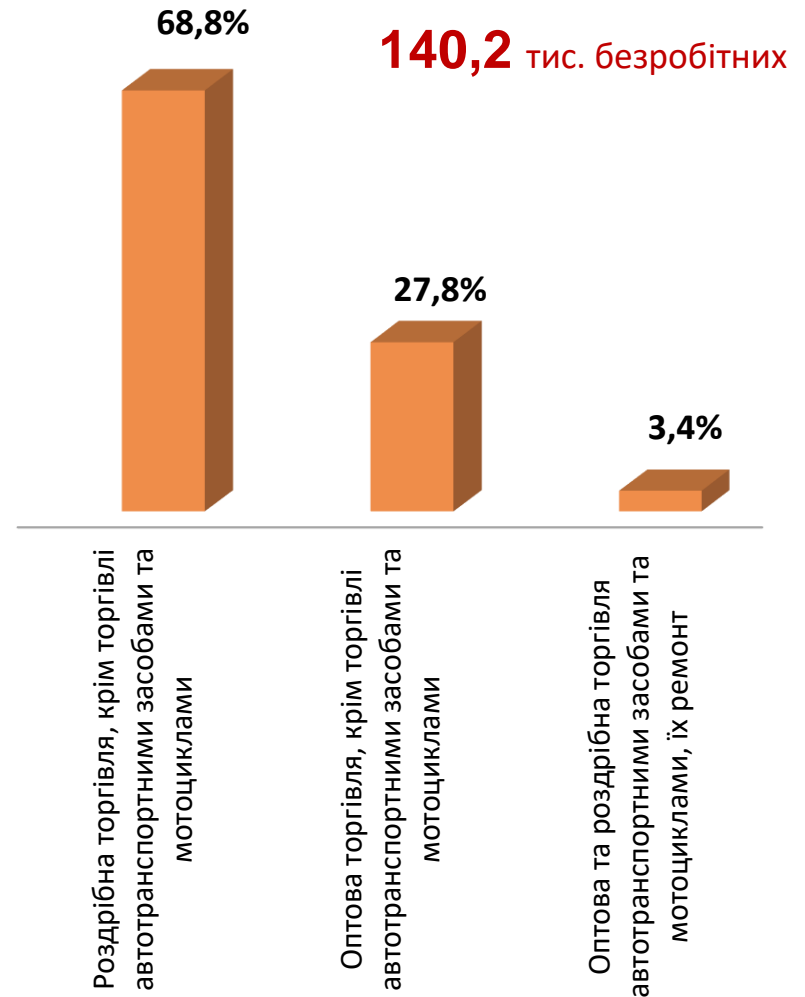
■ Кількість вакансій, тис. одиниць

■ Кількість безробітних, тис. осіб

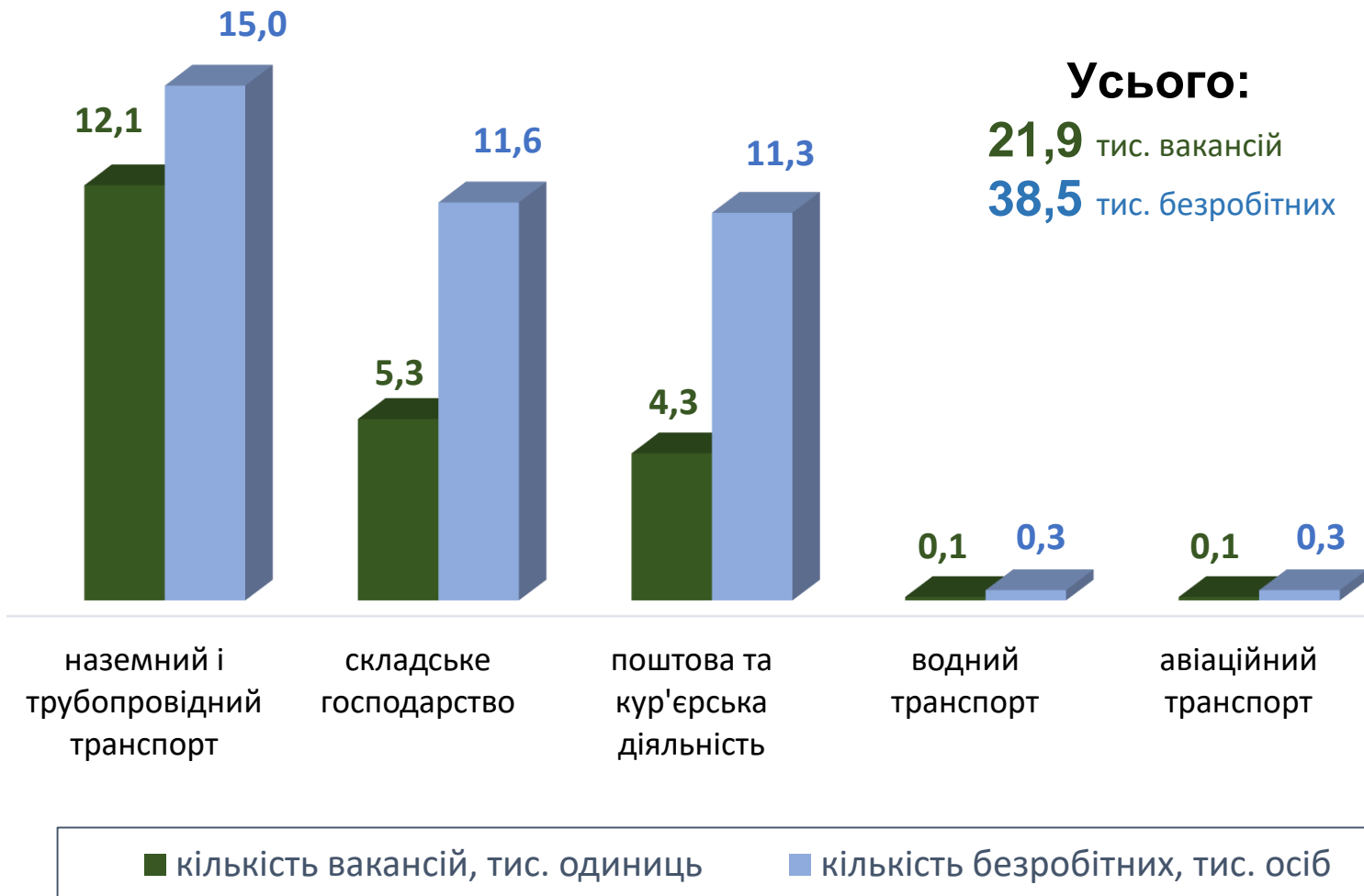
## Структура вакансій за видами оптової та роздрібної торгівлі, %



## Структура безробітних за видами оптової та роздрібної торгівлі, %

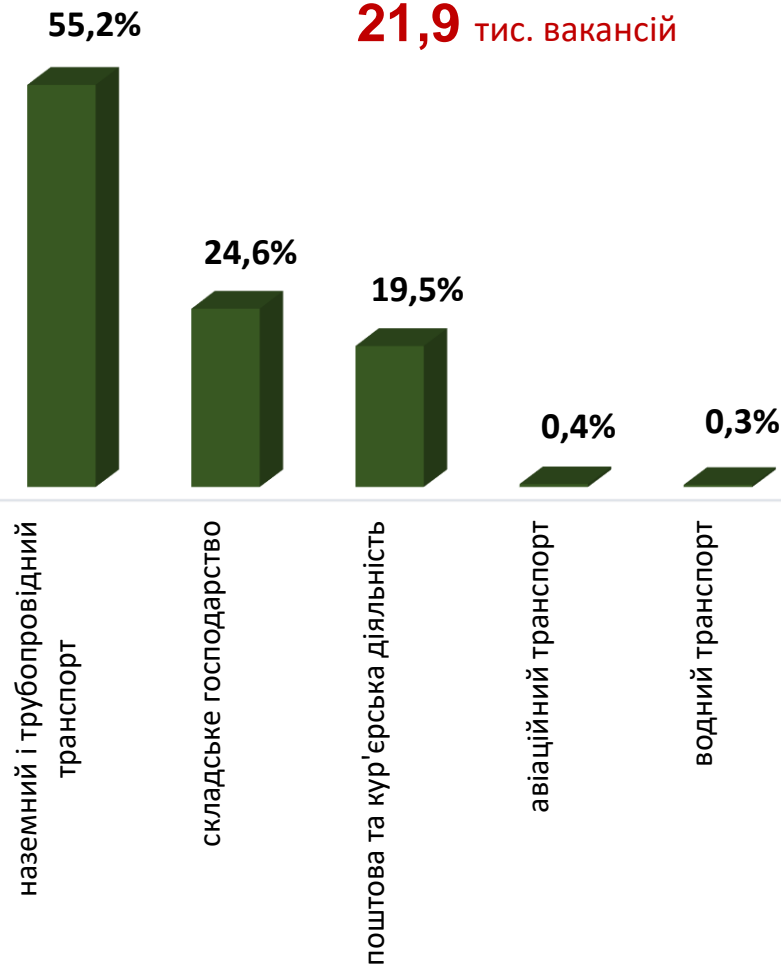


## Кількість вакансій та кількість безробітних у сфері транспорту



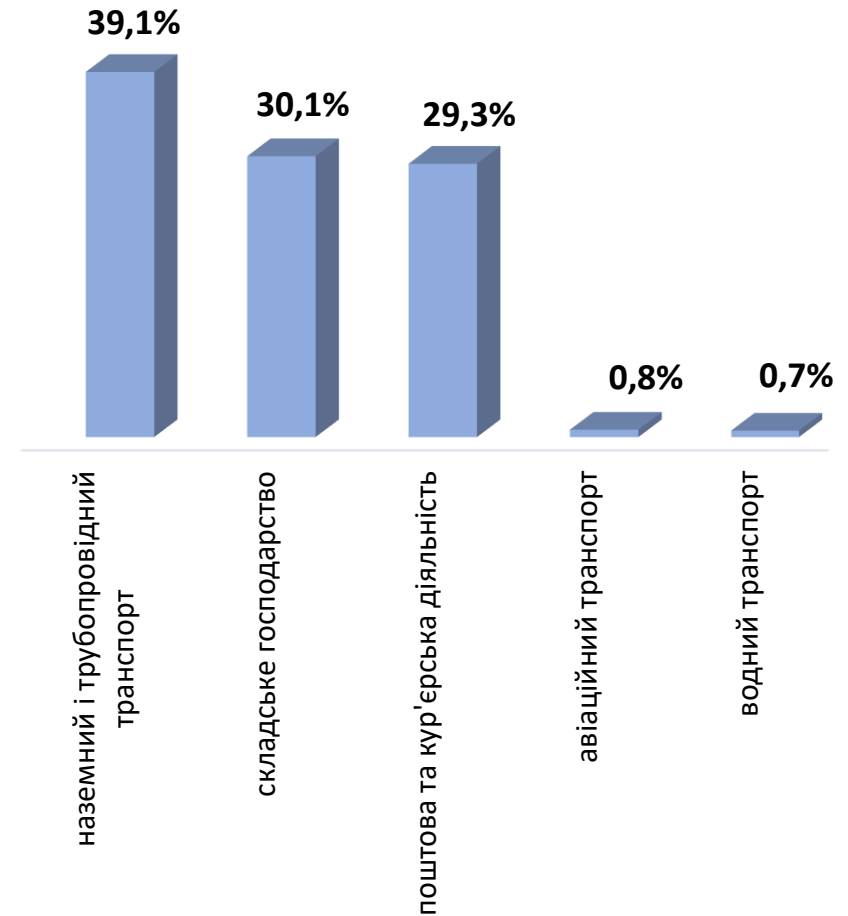
## Структура вакансій, % у сфері транспорту

**21,9** тис. вакансій



## Структура безробітних, % у сфері транспорту

**38,5** тис. безробітних



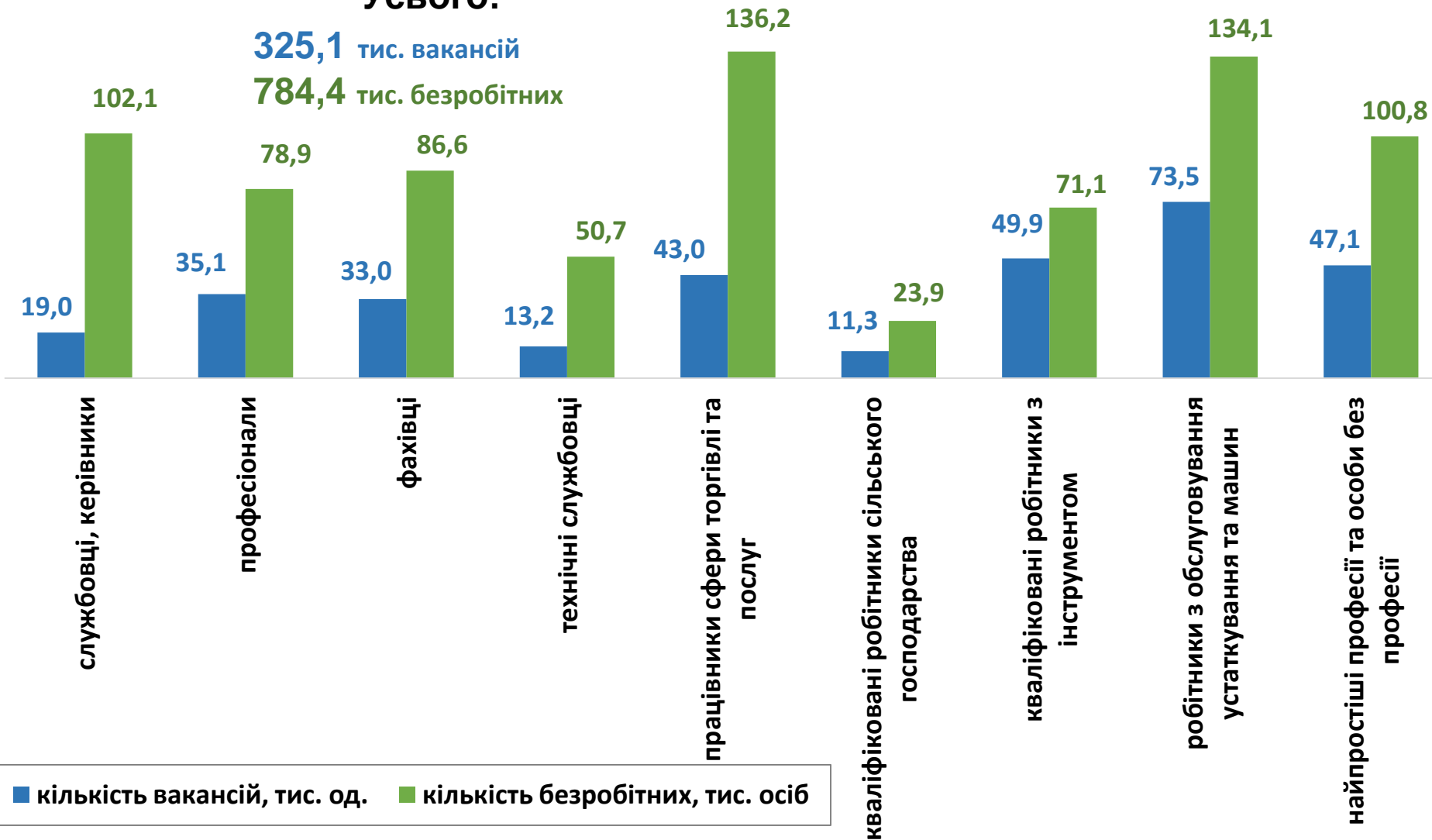


## Кількість вакансій та кількість безробітних за професійними групами

Усього:

325,1 тис. вакансій

784,4 тис. безробітних



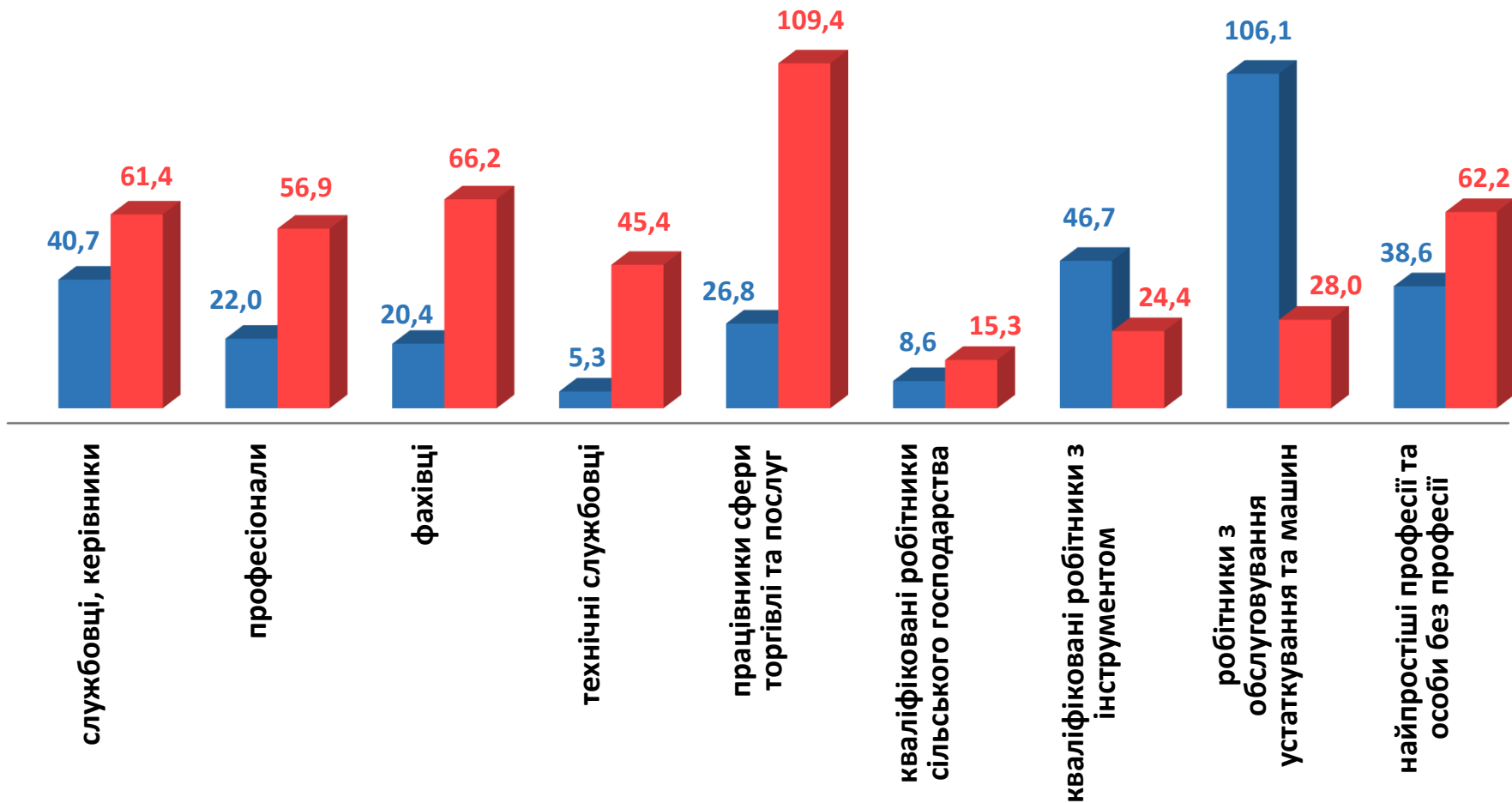
## Кількість безробітних за статтю за статтю та професійними групами



**315,2** тис. чоловіків



**469,2** тис. жінок



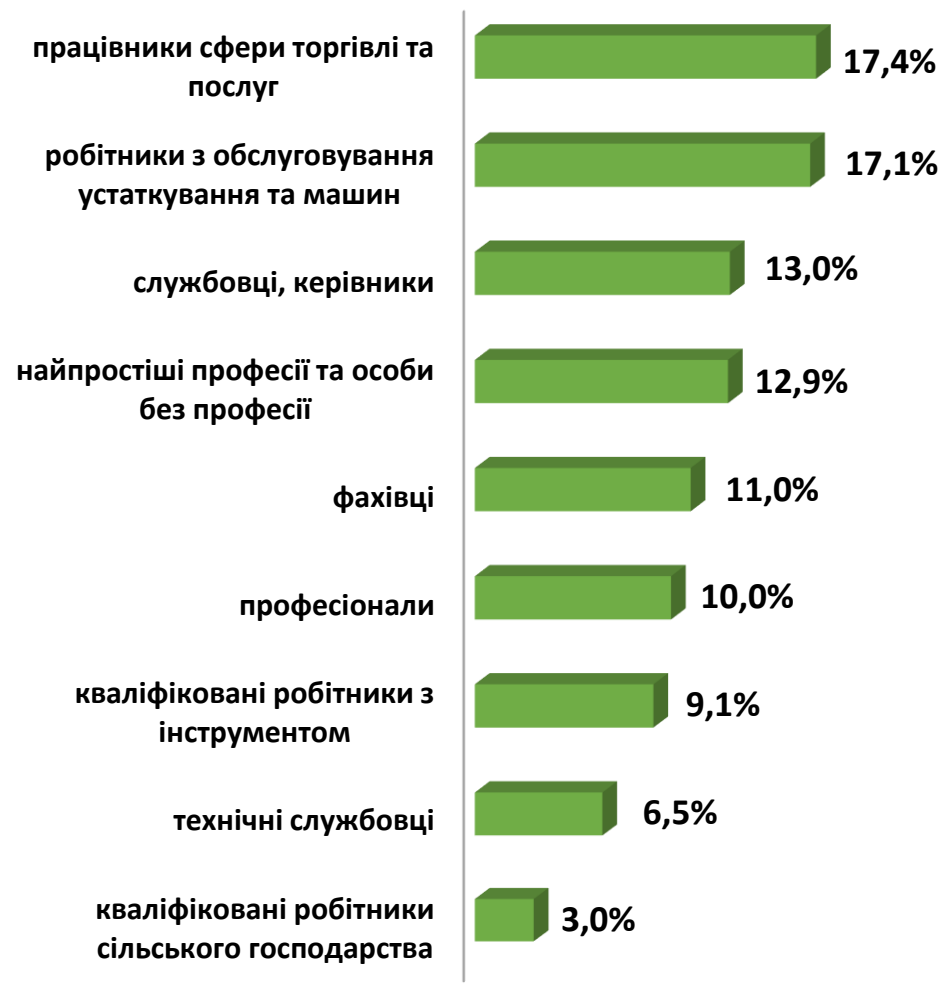


Попит та пропозиція на зареєстрованому ринку праці у січні-вересні 2022 року

## Структура вакансій за професійними групами, %

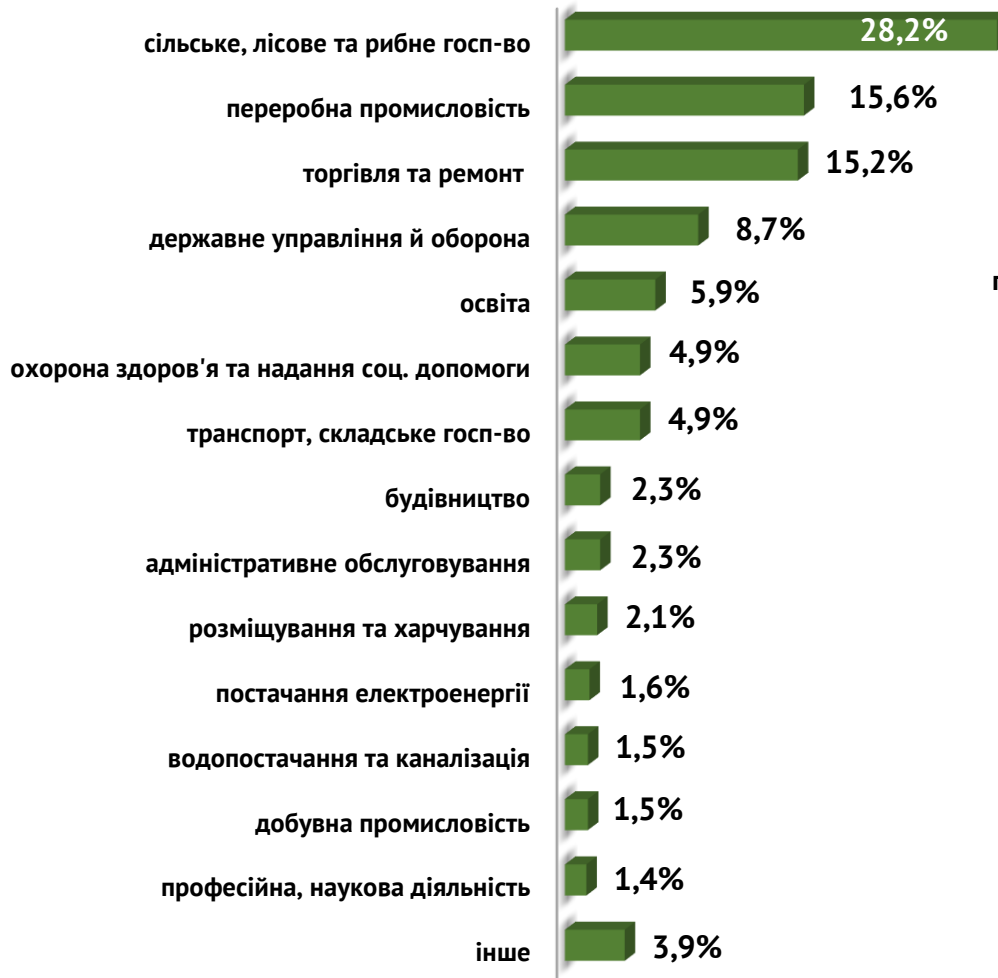


## Структура безробітних за професійними групами, %



## Структура працевлаштованих безробітних, %

### За видами економічної діяльності



### За професійними групами



## Структура працевлаштованих безробітних, % за статтю та видами економічної діяльності



ЧОЛОВІКИ



ЖІНКИ



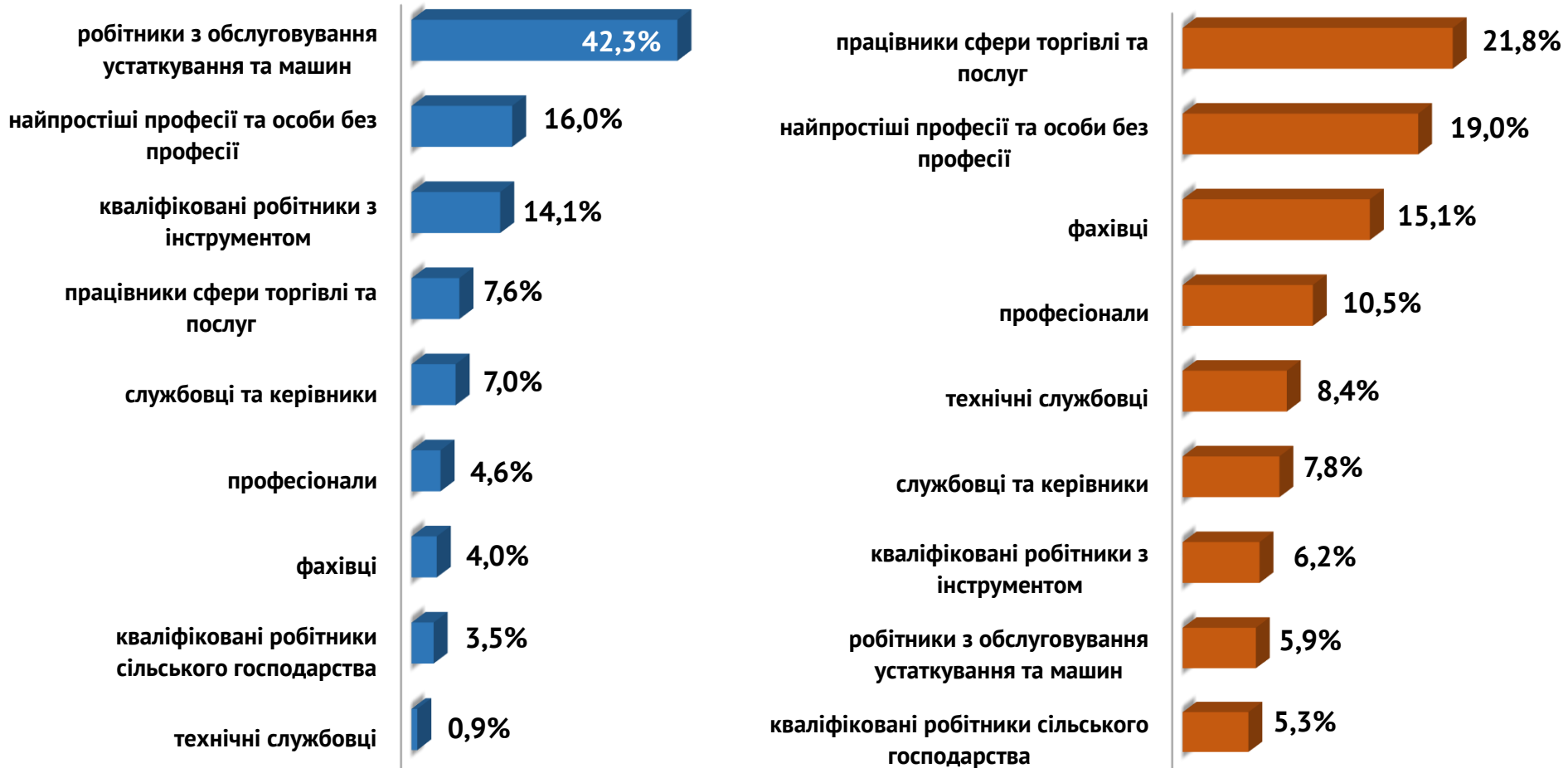
## Структура працевлаштованих безробітних, % за статтю та професійними групами



ЧОЛОВІКИ

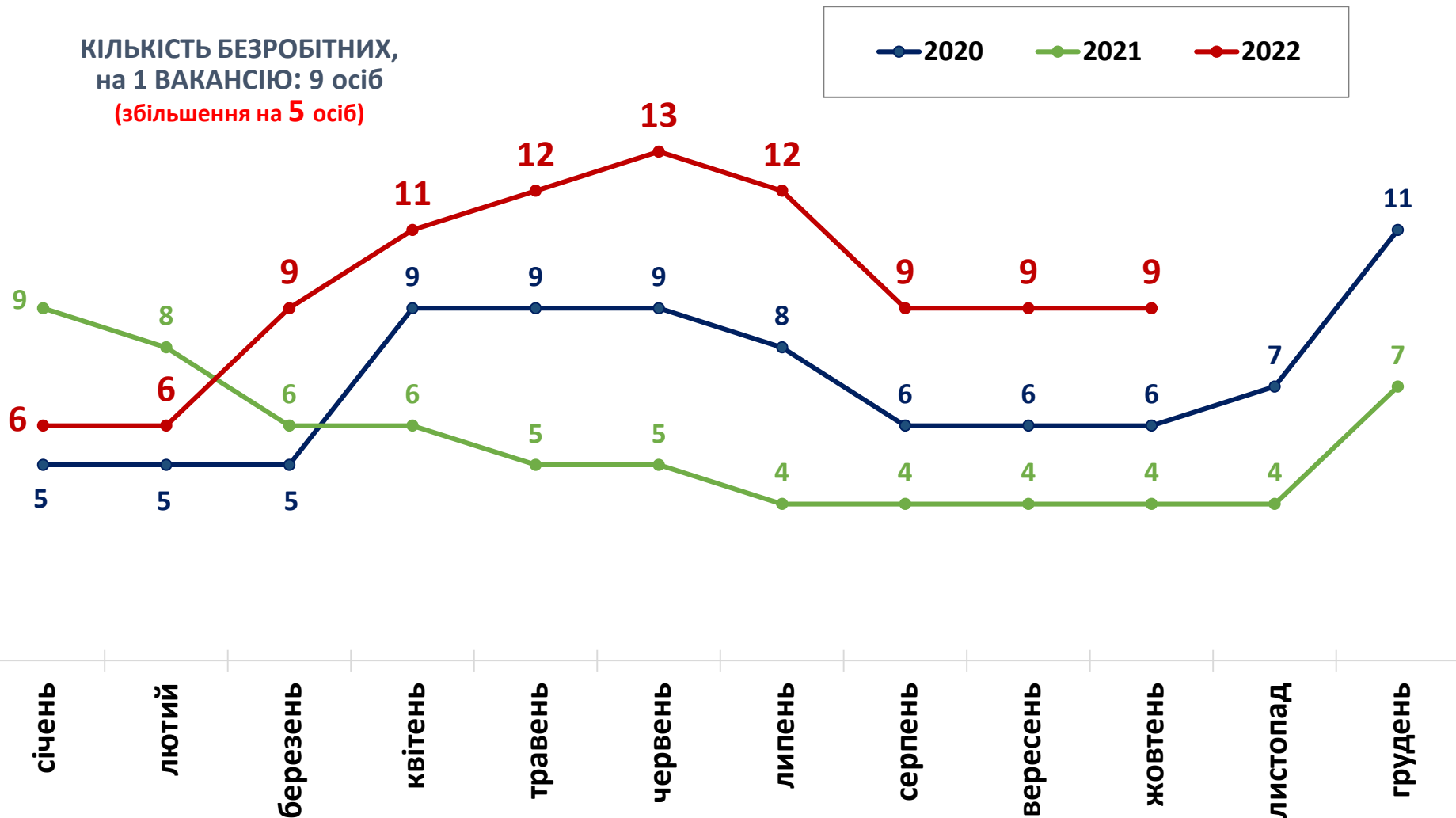


ЖІНКИ



### Кількість претендентів на 1 вакансію, станом на кінець місяця, осіб

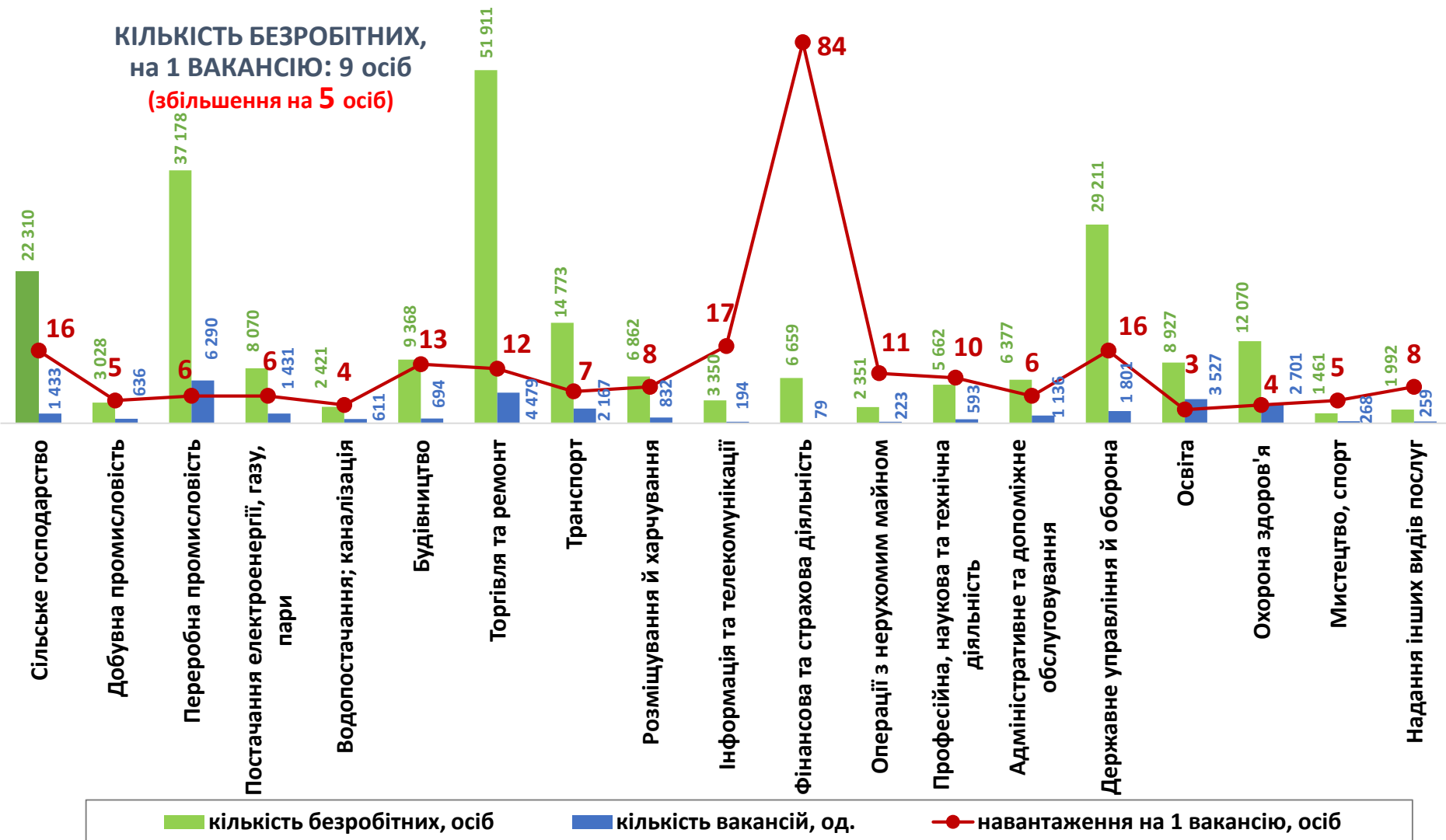
КІЛЬКІСТЬ БЕЗРОБІТНИХ,  
на 1 ВАКАНСІЮ: 9 осіб  
(збільшення на 5 осіб)



## Кількість зареєстрованих безробітних, кількість вакансій та кількість претендентів на одну вакансію, станом на 1 жовтня 2022 року

### За видами економічної діяльності

КІЛЬКІСТЬ БЕЗРОБІТНИХ,  
на 1 ВАКАНСІЮ: 9 осіб  
(збільшення на 5 осіб)

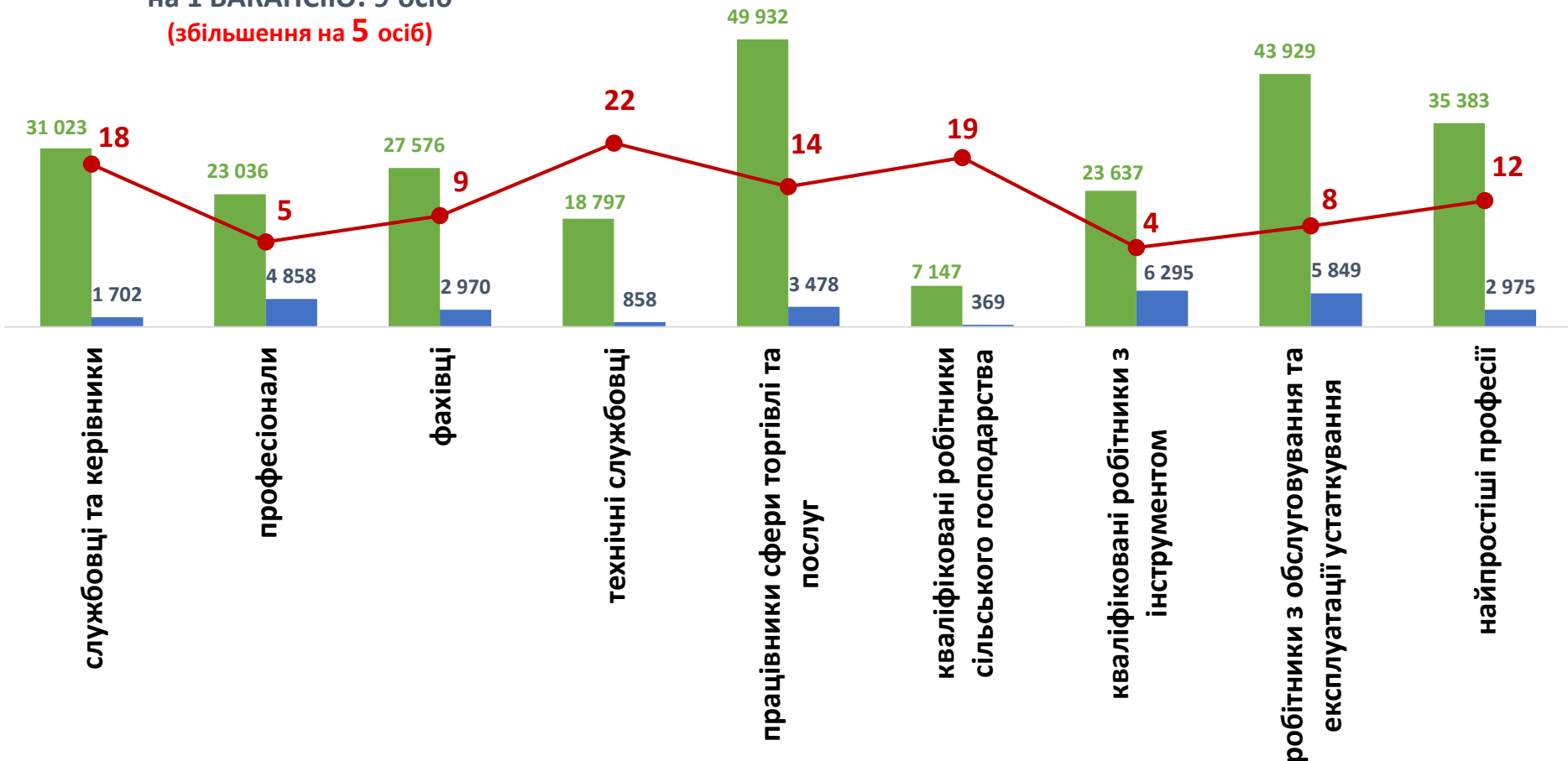




## Кількість зареєстрованих безробітних, кількість вакансій та кількість претендентів на одну вакансію, станом на 1 жовтня 2022 року

### За професійними групами

КІЛЬКІСТЬ БЕЗРОБІТНИХ,  
на 1 ВАКАНСІЮ: 9 осіб  
(збільшення на 5 осіб)



■ кількість безробітних, осіб

■ кількість вакансій, од.

● навантаження на 1 вакансію, осіб



## Професії, за якими кількість вакансій є найбільшою, станом на 1 жовтня 2022 року за професійними групами **ТОП-10**

### Службовці та керівники

- менеджер (управитель) із збуту
- головний бухгалтер
- керівник гуртка
- начальник відділу поштового зв'язку
- менеджер (управитель)
- майстер
- завідувач господарства
- менеджер (управитель) з постачання
- начальник відділення зв'язку
- заступник директора

### Професіонали, фахівці

- вчитель
- бухгалтер
- сестра медична (брат медичний)
- фармацевт
- лікар загальної практики-сімейний лікар
- фахівець
- вихователь
- майстер виробничого навчання
- практичний психолог
- інженер



## Професії, за якими кількість вакансій є найбільшою, станом на 1 жовтня 2022 року за професійними групами **ТОП-10**

### Технічні службовці

- касир
- адміністратор
- листоноша (поштар)
- секретар
- оператор поштового зв'язку
- оператор комп'ютерного набору
- діловод
- обліковець
- реєстратор
- сортувальник поштових відправлень та виробів друку

### Працівники сфери торгівлі та послуг

- продавець
- кухар
- охоронник
- соціальний робітник
- офіціант
- молодша медична сестра (молодший медичний брат) (санітар, ванітар-прибиральник, санітар-буфетник та ін.)
- перукар (перукар - модельєр)
- бармен
- манікюрник
- помічник вихователя

Професії, за якими кількість вакансій є найбільшою, станом на 1 жовтня 2022 року  
за професійними групами **ТОП-10**

Кваліфіковані робітники  
сільського господарства

- робітник з комплексного обслуговування сільськогосподарського виробництва
- дояр
- лісоруб
- робітник фермерського господарства
- овочівник
- робітник з догляду за тваринами
- робітник зеленого будівництва
- свинар
- птахівник
- садівник

Кваліфіковані робітники  
з інструментом

- швачка
- електрик з ремонту та обслуговування електроустаткування
- слюсар-ремонтник
- слюсар-сантехнік
- електрогазозварник
- слюсар з ремонту колісних транспортних засобів
- пекар
- слюсар аварійно-відновлювальних робіт
- слюсар-електрик з ремонту електроустаткування
- столяр

## Професії, за якими кількість вакансій є найбільшою, станом на 1 жовтня 2022 року за професійними групами **ТОП-10**

### Робітники з обслуговування устаткування

- водій автотранспортних засобів
- оператор котельні
- машиніст (кочегар) котельної
- оператор заправних станцій
- токар
- тракторист
- оператор автоматичних та напівавтоматичних ліній верстатів та установок
- машиніст екскаватора
- фрезерувальник
- водій навантажувача

### Найпростіші професії

- підсобний робітник
- прибиральник
- дворник
- вантажник
- укладальник-пакувальник
- сторож
- комірник
- опалювач
- робітник з благоустрою
- кухонний робітник

## Професії, по яких чисельність безробітних є найбільшою, станом на 1 жовтня 2022 року **ТОП-20**

- продавець
- підсобний робітник
- водій автотранспортних засобів
- машиніст (кочегар) котельної
- кухар
- прибиральник
- охоронник
- листоноша (поштар)
- фахівець
- укладальник-пакувальник
- сторож
- комірник
- сестра медична (брат медичний)
- менеджер (управитель) із збуту
- тракторист-машиніст
- спеціаліст державної служби (місцевого самоврядування)
- касир торговельного залу
- робітник з комплексного обслуговування сільськогосподарського виробництва
- адміністратор
- вантажник

Професії, по яких чисельність безробітних за статтю є найбільшою,  
станом на 1 жовтня 2022 року  
**ТОП-10**



○ Чоловіки

- водій автотранспортних засобів
- машиніст (кочегар) котельної
- охоронник
- підсобний робітник
- тракторист-машиніст
- вантажник
- слюсар-ремонтник
- дорожній робітник
- комірник
- електрогазозварник



○ Жінки

- продавець
- прибиральник службових приміщень
- кухар
- підсобний робітник
- листоноша (поштар)
- оператор котельні
- сестра медична
- укладальник-пакувальник
- касир торговельного залу
- спеціаліст державної служби  
(місцевого самоврядування)