



СИТУАЦІЯ НА РИНКУ ПРАЦІ ТА ДІЯЛЬНІСТЬ ДЕРЖАВНОЇ СЛУЖБИ ЗАЙНЯТОСТІ У СІЧНІ-СЕРПНІ 2022 РОКУ

www.dcz.gov.ua

Ситуація на ринку праці та діяльність Державної служби зайнятості



Щодо зайнятості та безробіття населення.

Інформація про зайнятість та безробіття населення (за методологією Міжнародної організації праці) визначається органами державної статистики на підставі обстежень робочої сили. У зв'язку із військовими діями, у поточному році Державна служба статистики України не має можливості проводити відповідні обстеження. Тому, показники щодо зайнятості та безробіття населення (за методологією МОП) за 2021 рік є останніми опублікованими даними.

Кількість зайнятого населення в середньому за 2021 рік становила 15,6 млн осіб, зокрема 7,4 млн жінок та 8,2 млн чоловіків. Серед зайнятих громадян, 3,0 млн осіб або 19% були зайняті у неформальному секторі економіки. Рівень зайнятості населення становив 55,7%. Серед чоловіків цей показник становив 61,5%, а серед жінок – 50,4%.

За видами економічної діяльності, найбільше громадян було зайнято у сфері торгівлі (3,6 млн осіб), сільському господарстві (2,7 млн осіб), промисловості (2,3 млн осіб), освіті (1,2 млн осіб), на транспорті (1,0 млн осіб), охороні здоров'я (0,9 млн осіб).

Кількість безробітного населення (за методологією МОП) у 2021 році становила 1,7 млн осіб, зокрема 842 тис. жінок та 870 тис. чоловіків. Рівень безробіття населення (за методологією МОП) становив 9,9% робочої сили, серед жінок – 10,2%, чоловіків – 9,6%.

Серед молоді віком до 25 років рівень безробіття був майже удвічі більшим – 19,1%. В середньому по країнах Євросоюзу, у 2021 році рівень безробіття становив 7,0%, зокрема серед молоді у віці до 25 років – 16,6%.

За даними обстежень щодо пошуку роботи безробітними, найчастіше вони звертаються за допомогою у працевлаштуванні до Державної служби зайнятості (40% всіх безробітних).

Щодо запланованого масового вивільнення працівників.

Протягом січня-серпня 2022 року роботодавцями було подано Державній службі зайнятості інформацію про заплановане масове вивільнення 49,6 тис. працівників, (у січні-серпні 2021 року – 175,4 тис. осіб).

За регіонами: найбільша кількість попереджених про заплановане масове вивільнення у Полтавській (4,2 тис.), Харківській (3,6 тис.), Львівській (3,6 тис.), Житомирській (3,0 тис.), Черкаській (2,4 тис.) областях та у м. Києві (4,0 тис.).

За видами економічної діяльності: із загальної кількості попереджених про масове вивільнення 24% становили працівники охорони здоров'я та надання соціальної допомоги, 21% працівники державного управління й оборони, обов'язкового соціального страхування, 15% працівники освіти, 12% працівники переробної промисловості та 7% працівники сфери транспорту, складського господарства, поштової

Ситуація на ринку праці та діяльність Державної служби зайнятості



та кур'єрської діяльності.

За професійними групами: серед працівників, попереджених про вивільнення, 54% становлять керівники, професіонали та фахівці.

Зокрема, у серпні 2022 року попередили про заплановане масове вивільнення 5,8 тис. працівників (у серпні 2021 року – 9,2 тис. працівників), у тому числі, 1,4 тис. осіб – у Харківській області, 728 осіб – у Полтавській області, 497 осіб – у м. Києві, 314 осіб – у Київській області. Серед попереджених про масове вивільнення 19% становили працівники охорони здоров'я, 18% – працівники з постачання електроенергії, газу, 17% – працівники державного управління та обов'язкового соціального страхування, 17% – працівники освіти.

Щодо надання послуг Державною службою зайнятості.

Послугами Державної служби зайнятості протягом січня-серпня 2022 року скористалися 880,3 тис. осіб, з них 744,1 тис. зареєстрованих безробітних, що на 22% або 206 тис. осіб менше, ніж у відповідному періоді минулого року. Отримували допомогу 677,3 тис. осіб (зменшення на 21% або 179,4 тис. осіб).

Зокрема, з 1 березня поточного року зареєстровано 341,2 тис. безробітних, що на 1% більше, ніж з 1 березня минулого року.

За сприяння центрів зайнятості у січні-серпні 2022 року працевлаштовано 206,4 тис. осіб, у тому числі 171,6 тис. зареєстрованих безробітних, з них, 2,2 тис. осіб на нові робочі місця з компенсацією роботодавцям єдиного внеску.

Зокрема, з 1 березня працевлаштовано 157,0 тис. осіб, з них з них 131,6 тис. безробітних. Крім того, з початку березня 6,6 тис. безробітних припинили реєстрацію у зв'язку з призовом на військову службу.

Середня тривалість пошуку роботи безробітними скоротилася з 117 до 96 днів. Цей показник скоротився в усіх регіонах, найбільш суттєво в Чернівецькій (з 145 до 86 днів), Львівській (з 114 до 73 днів), Волинській (з 129 до 90 днів), Дніпропетровській (з 119 до 82 днів) областях та м. Києві (з 135 до 88 днів).

За видами економічної діяльності, протягом січня-серпня 2022 року найбільше безробітних громадян працевлаштовано: у сільському господарстві (31%), у переробній промисловості (16%), в сфері торгівлі (15%), в державному управлінні та обороні (9%).

За професійними групами, найбільше безробітних працевлаштовано з числа:

- робітників з обслуговування, експлуатації устаткування та машин – 26% всіх працевлаштованих (тракторист, водій, оператор заправних станцій, дорожній

Ситуація на ринку праці та діяльність Державної служби зайнятості



робітник, водій навантажувача, токар, апаратник оброблення зерна, оператор виробничої ділянки, садчик, машиніст екскаватора);

- представників найпростіших професій – 18% (підсобний робітник, прибиральник, укладальник-пакувальник, вантажник, сторож, комірник, робітник з благоустрою, двірник, кухонний робітник, прибиральник територій);

- працівників сфери торгівлі та послуг – 14% (продавець продовольчих та непродовольчих товарів, кухар, продавець-консультант, охоронник, молодша медична сестра, соціальний робітник, бармен, офіціант, помічник вихователя, виробник харчових напівфабрикатів, перукар, контролер, пожежний-рятувальник, покоївка);

- кваліфікованих робітників з інструментом – 10% (слюсар-ремонтник, швачка, електрогазозварник, електрик з ремонту та обслуговування електроустаткування, пекар, робітник з комплексного обслуговування й ремонту будинків, слюсар з ремонту сільськогосподарських машин та устаткування, верстатник деревообробних верстатів, слюсар з ремонту колісних транспортних засобів, слюсар-сантехнік, слюсар з механоскладальних робіт, маляр, електрозварник ручного зварювання, монтер колії, бетоняр).

Протягом січня-серпня 2022 року за сприяння Державної служби зайнятості 32,9 тис. безробітних проходили

професійне навчання.

До громадських та інших робіт тимчасового характеру залучено 20,2 тис. осіб.

Станом на 1 вересня 2022 року мали статус безробітного 278,6 тис. осіб, що на 8% менше, ніж на відповідну дату минулого року. Отримували допомогу по безробіттю 230,5 тис. осіб, що на 11% менше, ніж на 1 вересня 2021 року.

За статтю: у загальній кількості зареєстрованих безробітних, чоловіки становили – 100,6 тис. осіб (або 36%), жінки – 178,0 тис. осіб (або 64%).

За віковими групами: 24% зареєстрованих безробітних були у віці до 35 років; 29% – у віці від 35 до 44 років; 29% – у віці від 45 до 55 років; 18% – понад 55 років.

За освітою: 48% зареєстрованих безробітних мали вищу освіту, 34% – професійно-технічну, 18% – загальну середню освіту.

За видами економічної діяльності: серед зареєстрованих безробітних 22% раніше були зайняті у сфері торгівлі, 16% – у переробній промисловості, 13% – у державному управлінні, обороні, обов'язковому соціальному страхуванні, 10% – у сільському, лісовому та рибному господарстві.

За професійними групами, серед зареєстрованих безробітних переважають працівники:

- сфери торгівлі та послуг – 19% (продавець продовольчих та непродовольчих товарів, кухар,

Ситуація на ринку праці та діяльність Державної служби зайнятості



продавець-консультант, охоронник, молодша медична сестра, помічник вихователя, соціальний робітник, бармен, офіціант, перукар, покоївка, комплектувальник товарів);

- з обслуговування, експлуатації устаткування та машин – 17% (водій, оператор/машиніст котельні, тракторист-машиніст сільськогосподарського виробництва, оператор заправних станцій, дорожній робітник, тракторист, водій навантажувача, кочегар-випалювач, апаратник хімводоочищення, машиніст крана (кранівник), токар, машиніст екскаватора);

- представники найпростіших професій – 13% (підсобний робітник, прибиральник службових/виробничих приміщень, сторож, укладальник-пакувальник, комірник, вантажник, опалювач, кухонний робітник, двірник, робітник з благоустрою, прибиральник територій, мийник посуду, приймальник товарів, вагар);

- службовці та керівники – 12% (менеджер (управитель), менеджер із збуту, начальник відділу, завідувач складу, керуючий магазином, начальник відділу поштового зв'язку, менеджер із надання кредитів, менеджер з постачання, завідувач господарства, менеджер з персоналу, майстер, менеджер в оптовій та роздрібній торгівлі, менеджер з логістики);

- фахівці – 11% (сестра медична, вихователь, представник торговельний, асистент вчителя, інспектор з кадрів, мерчендайзер, диспетчер, товарознавець, експедитор, агент торговельний, інспектор кредитний,

механік, технік-лаборант, фельдшер);

- професіонали – 9% (спеціаліст державної служби, вчитель, економіст, інженер, вихователь, фармацевт, вчитель, юрист, бібліотекар, інженер з охорони праці, інженер-землепорядник, соціальний працівник, інженер-технолог, інспектор, консультант).

Станом на 1 вересня 2022 року кількість вакансій, зареєстрованих в Державній службі зайнятості, становить 30,8 тис. одиниць, що на 62% менше, ніж на відповідну дату минулого року (80,4 тис. одиниць).

Станом на 1 вересня 2022 року середня заробітна плата у вакансіях, які містяться у базі даних Державної служби зайнятості, становила 9 тис. грн. Зокрема, серед видів економічної діяльності найвищою заробітна плата була у сфері інформації та телекомунікацій (15,5 тис. грн), у добувній промисловості і розробленні кар'єрів (11,8 тис. грн), закладах охорони здоров'я (11,3 тис. грн), у сфері постачання електроенергії, газу (10,6 тис. грн), у сфері водопостачання; каналізації, поводження з відходами (10,3 тис. грн), у сфері будівництва (10,0 тис. грн).

У регіональному розрізі, найбільша кількість вакансій зареєстрована в центрах зайнятості у Львівській області – 4,1 тис. вакансій, у м. Києві – 3,3 тис. вакансій, у Дніпропетровській області – 2,4 тис. вакансій, у Волинській області – 1,6 тис. вакансій, у Одеській області – 1,5 тис. вакансій, у Рівненській області – 1,5 тис. вакансій, у Хмельницькій області – 1,5 тис. вакансій.

Ситуація на ринку праці та діяльність Державної служби зайнятості



За видами економічної діяльності, більшість вакансій налічується у сфері освіти (22%), на підприємствах переробної промисловості (19%), в оптовій та роздрібній торгівлі (14%), у сфері охорони здоров'я та наданні соціальної допомоги (8%), у державному управлінні та обороні (7%), на транспорті та пошті (7%), у сільському господарстві (5%).

У професійному розрізі, найбільше вакансій подано для працевлаштування:

- професіоналів – 24% всіх поданих вакансій (вчитель, фармацевт, лікар загальної практики-сімейний лікар, вихователь, практичний психолог, педагог-організатор, інспектор, інженер, інженер з охорони праці, економіст);
- кваліфікованих робітників з інструментом – 19% (швачка, електрик з ремонту та обслуговування електроустаткування, слюсар-ремонтник, слюсар-сантехнік, слюсар з ремонту колісних транспортних засобів, електрогазозварник, пекар, робітник з комплексного обслуговування й ремонту будинків, верстатник деревообробних верстатів, слюсар аварійно-відновлювальних робіт, слюсар-електрик з ремонту електроустаткування, маляр);
- робітників з обслуговування, експлуатації устаткування та машин – 13% (водій, оператор заправних станцій, токар, тракторист-машиніст сільськогосподарського виробництва, оператор верстатів, водій навантажувача, фрезерувальник,

машиніст екскаватора, машиніст крана);

- фахівців – 13% (асистент вчителя, сестра медична, бухгалтер, майстер виробничого навчання, асистент фармацевта, викладач мистецької школи, електрик дільниці, механік, інспектор з кадрів);
- працівників сфери торгівлі та послуг – 12% (продавець продовольчих та непродовольчих товарів, кухар, продавець-консультант, охоронник, помічник вихователя, офіціант, молодша медична сестра, бармен, перукар, соціальний робітник);
- некваліфікованих працівників – 10% (підсобний робітник, прибиральник службових та виробничих приміщень, робітник з комплексного прибирання будинків, двірник, вантажник, сторож, укладальник-пакувальник, комірник, кухонний робітник, робітник з благоустрою, мийник посуду).

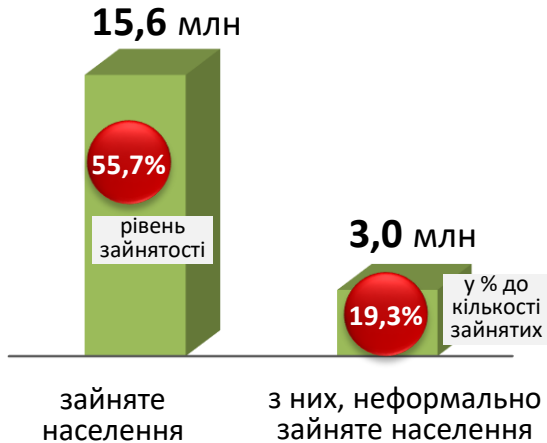
Суттєвим залишається дисбаланс між попитом та пропозицією робочої сили. Станом на 1 вересня 2022 року, в середньому по Україні, на одне вільне робоче місце претендувало 9 безробітних, проти 4 осіб на відповідну дату минулого року.

Найбільша невідповідність попиту на робочу силу та її пропозиції у професійно-кваліфікаційному розрізі спостерігалася серед технічних службовців (на 1 вакансію претендували 25 осіб), кваліфікованих робітників сільського господарства (19 осіб), службовців та керівників (18 осіб), працівників сфери торгівлі та послуг (14 осіб).



Зайнятість та безробіття

Кількість зайнятого населення у 2021 році



Рівень зайнятості у 2021 році



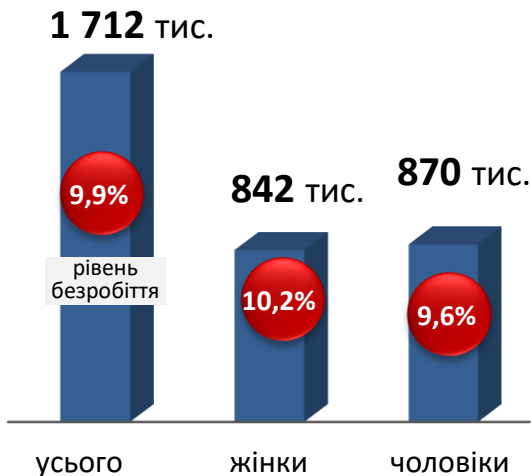
за місцем проживання



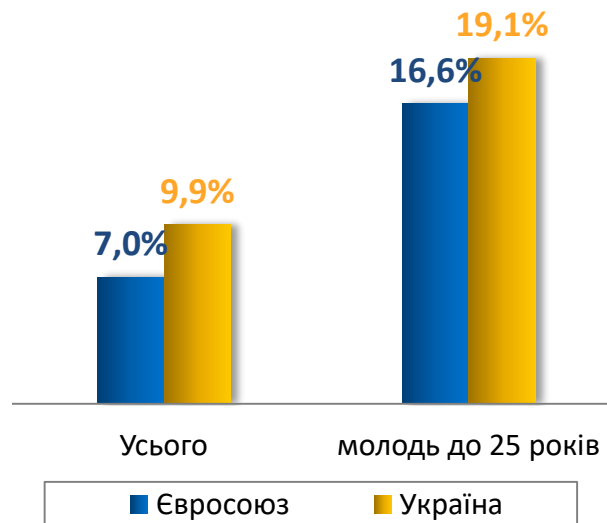
Кількість зайнятого населення за основними ВЕД, тис. осіб



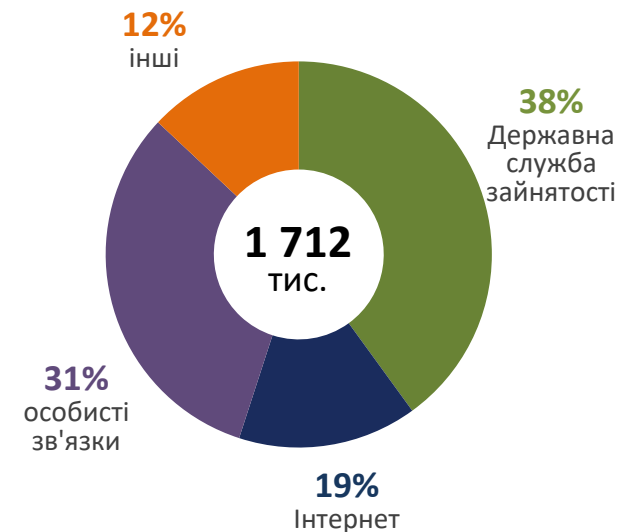
Кількість безробітного населення (за методологією МОП) у 2021 році



Рівень безробіття в Україні та країнах ЄС



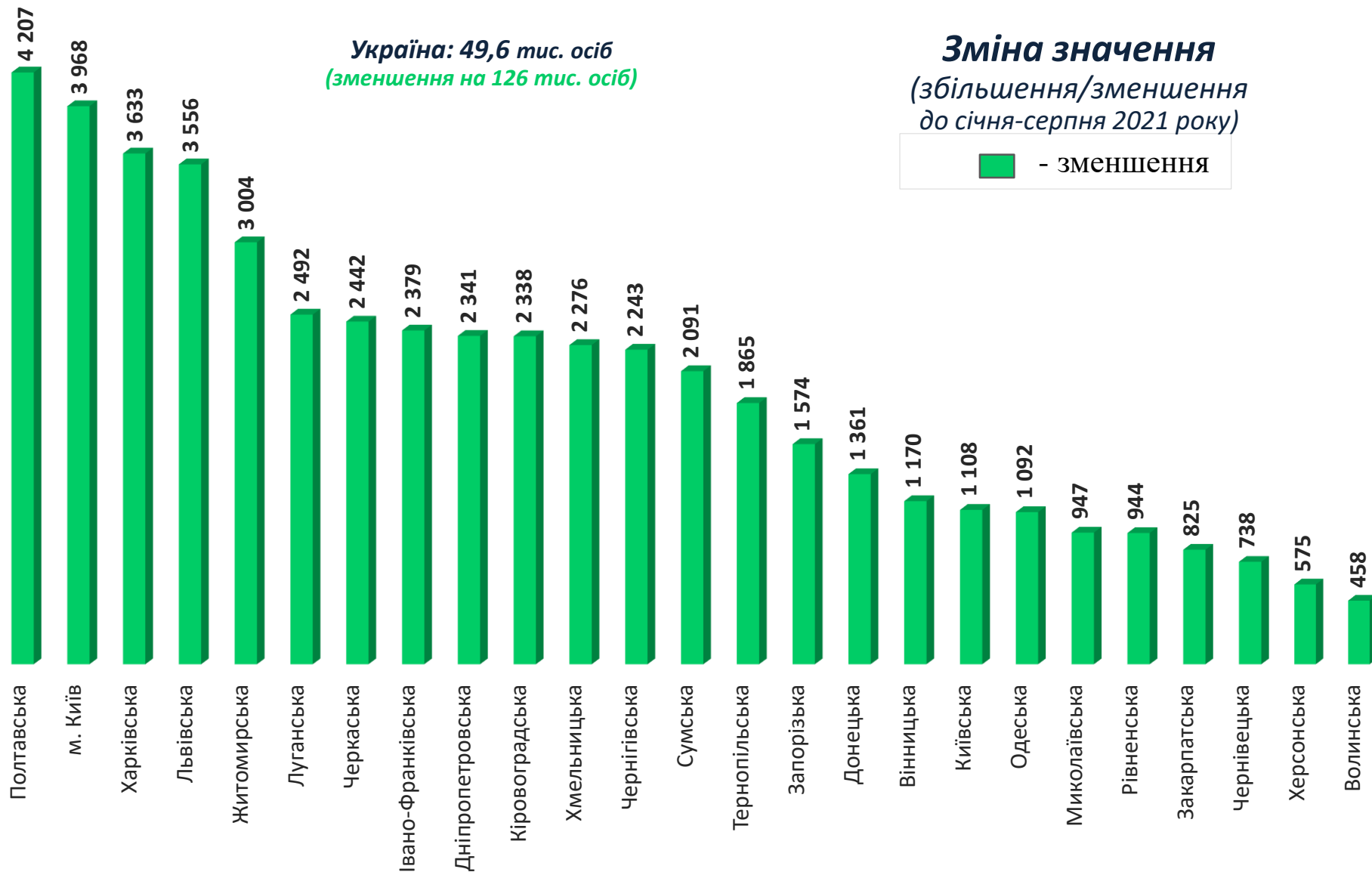
Структура безробітного населення за способами пошуку роботи





Обсяги запланованого масового вивільнення працівників у січні-серпні 2022 року

Україна: 49,6 тис. осіб
(зменшення на 126 тис. осіб)



Зміна значення
(збільшення/зменшення до січня-серпня 2021 року)

 - зменшення



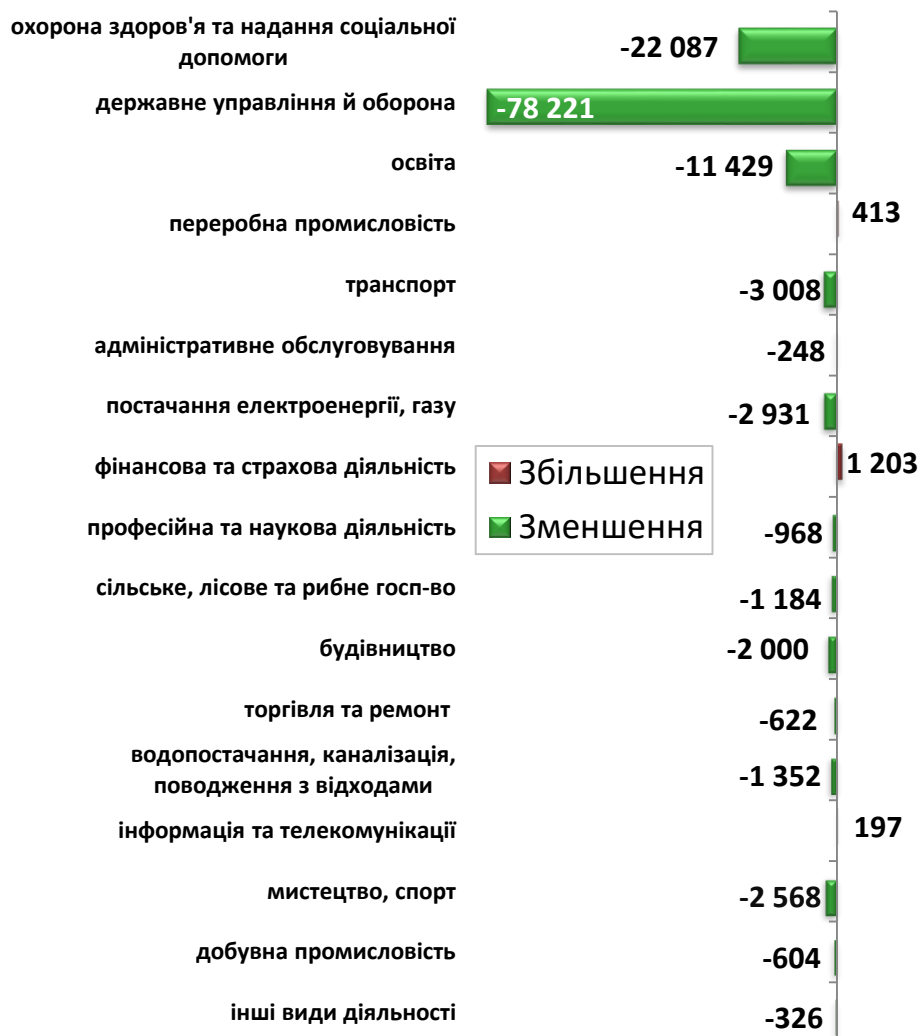
Кількість осіб, попереджених про
заплановане масове вивільнення
за видами економічної діяльності у січні-серпні 2022 року

Кількість осіб



Зміна значення

(збільшення/зменшення до січня-серпня 2021 року)

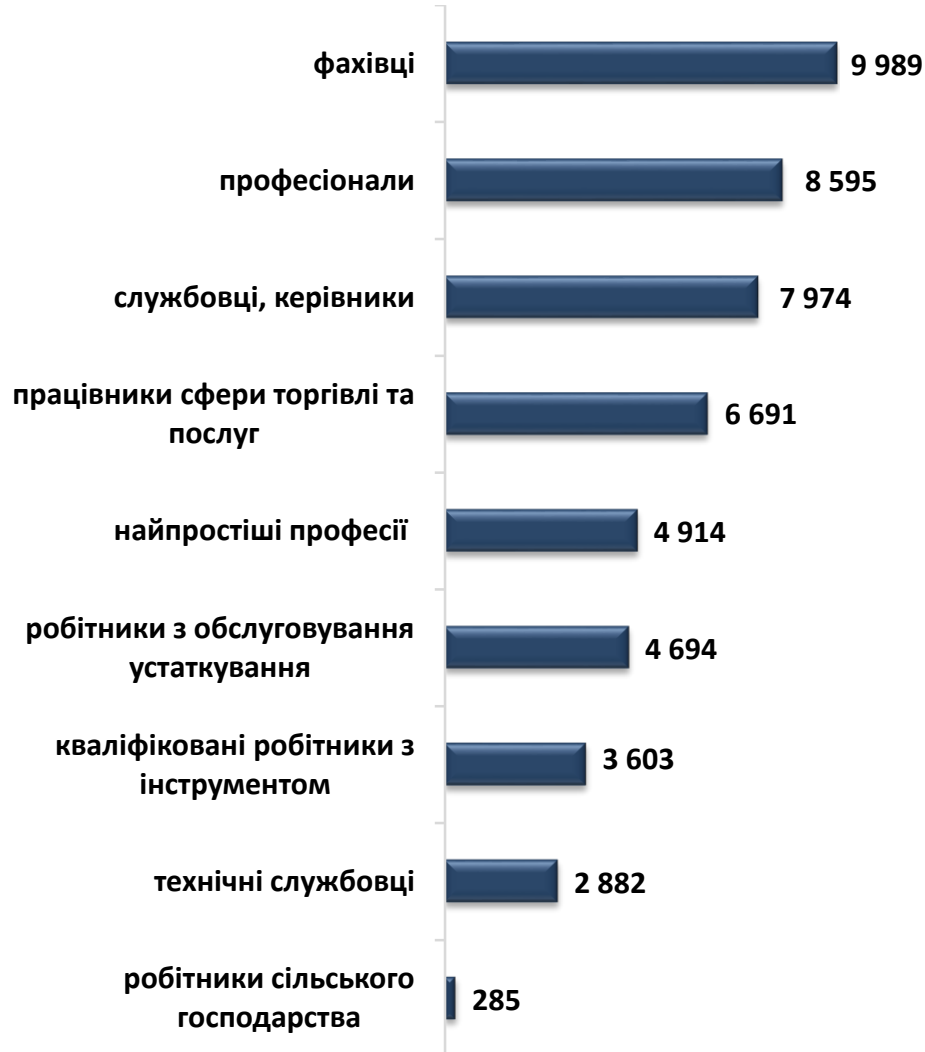


■ Збільшення
■ Зменшення

Кількість осіб, попереджених про заплановане масове вивільнення за професійними групами у січні-серпні 2022 року

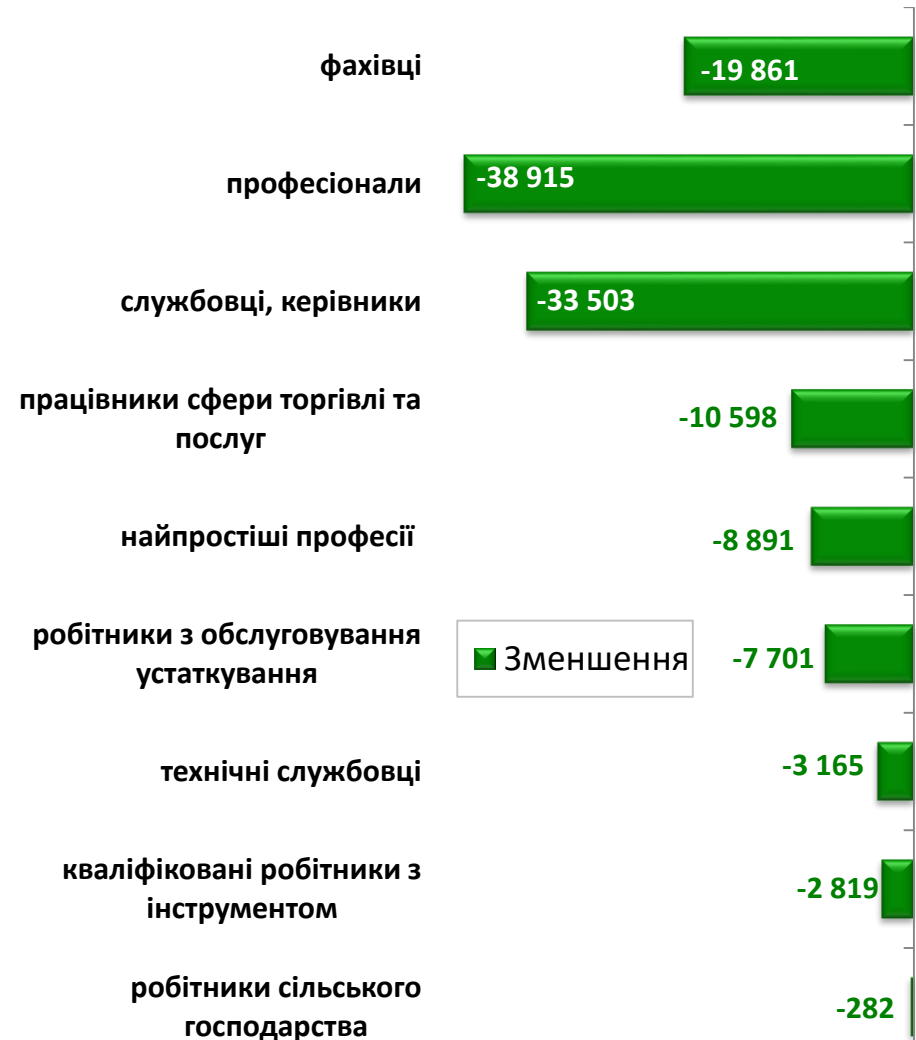


Кількість осіб



Зміна значення

(збільшення/зменшення до січня-серпня 2021 року)



Надання послуг
Державною службою зайнятості
у січні-серпні 2022 року



❖ Мали статус безробітного

744 тис. осіб

❖ Працевлаштовано

206 тис. осіб

з них, безробітних

172 тис. осіб

❖ Проходили професійне навчання

33 тис. осіб

з них, в ЦПТО

19 тис. осіб

❖ Брали участь у громадських роботах та інших роботах тимчасового характеру

20 тис. осіб

❖ Отримували допомогу по безробіттю

677 тис. осіб

❖ Кількість роботодавців, які співпрацювали з центрами зайнятості

81 тис. од.

❖ Кількість вакансій

295 тис. од.

Працевлаштування безробітних,
(структура, %)
у січні-серпні 2022 року



За видами економічної діяльності



За професійними групами





Окремі характеристики
zareєстрованих безробітних
станом на 1 вересня 2022 року

**КІЛЬКІСТЬ ЗАРЕЄСТРОВАНИХ БЕЗРОБІТНИХ
в ДСЗ – 279 тис. осіб (зменшення на 8%)**

За статтю

64% 36%

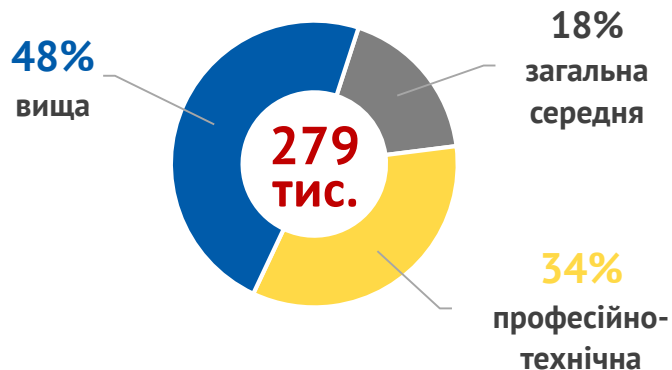
■ жінки ■ чоловіки

За віковими групами

24% 29% 47%

■ до 35 років ■ 35-44 років ■ понад 45 років

За освітою



Особливі категорії

1,6 тис.
(1%) учасники АТО

22,5 тис.
(8%) внутрішньо переміщені особи

16,9 тис.
(6%) особи з інвалідністю

23,7 тис.
(9%) особи, яким залишилося 10 і менше років до пенсії

3,1 тис.
(1%) випускники навчальних закладів

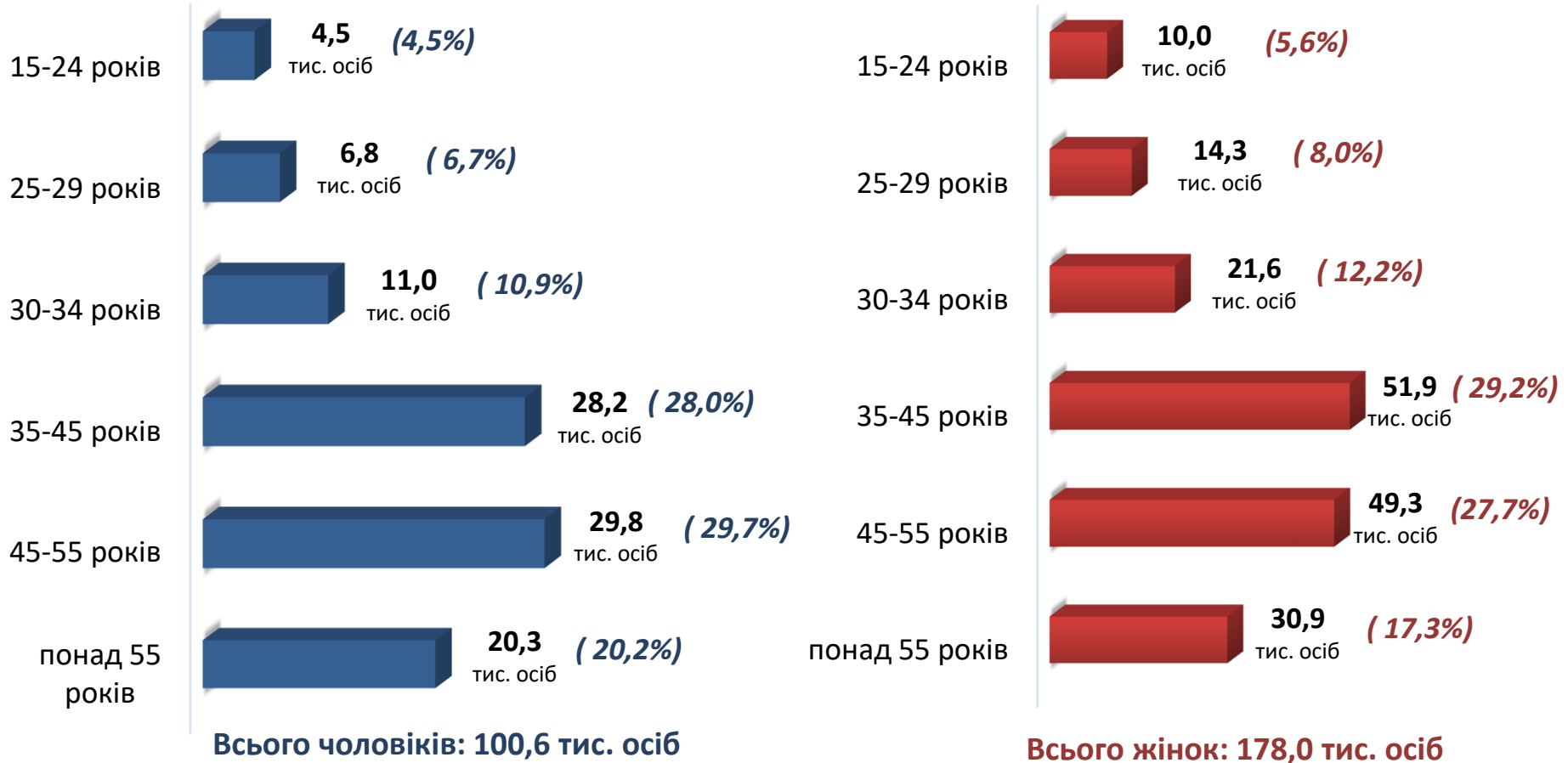
Структура зареєстрованих безробітних, станом на 1 вересня 2022 року (за віковими групами)



- ЧОЛОВІКИ



- ЖІНКИ






Структура безробітних, зареєстрованих у центрах зайнятості, станом на 1 вересня 2022 року, %

За видами економічної діяльності



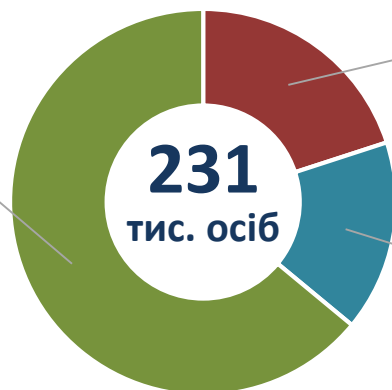
За професійними групами





Структура безробітних, які отримували допомогу станом на 1 вересня 2022 року

147 тис. осіб (64%)
від заробітної плати та страхового стажу (від 1 800 до 9 750 грн.)

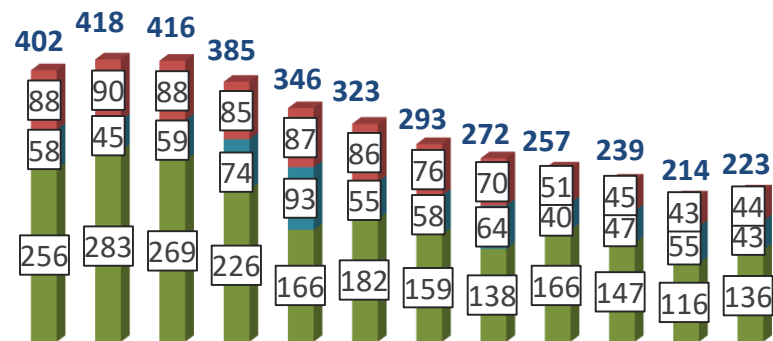


47 тис. осіб (20%)
у мінімальному розмірі (1 000 грн.)

37 тис. осіб (16%)
у підвищеному мінімальному розмірі (1 800 грн.)

КІЛЬКІСТЬ БЕЗРОБІТНИХ, ЯКІ ОТРИМУВАЛИ ДОПОМОГУ – 231 тис. осіб (зменшення на 11%)

Кількість безробітних, які отримували допомогу, тис. осіб



2021 рік



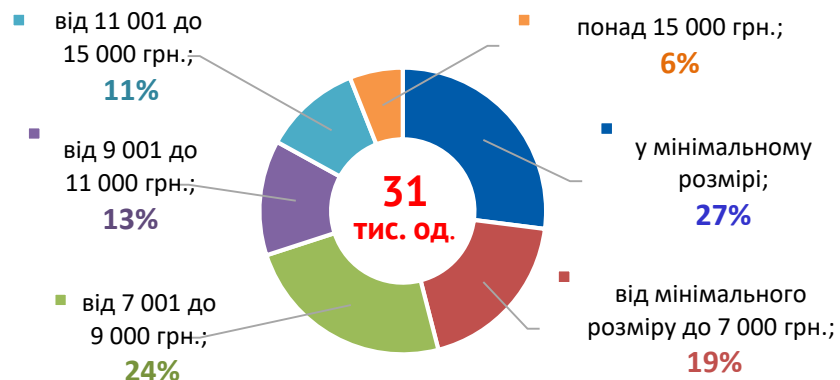
2022 рік

Структура вакансій, зареєстрованих в центрах зайнятості, станом на 1 вересня 2022 року, %

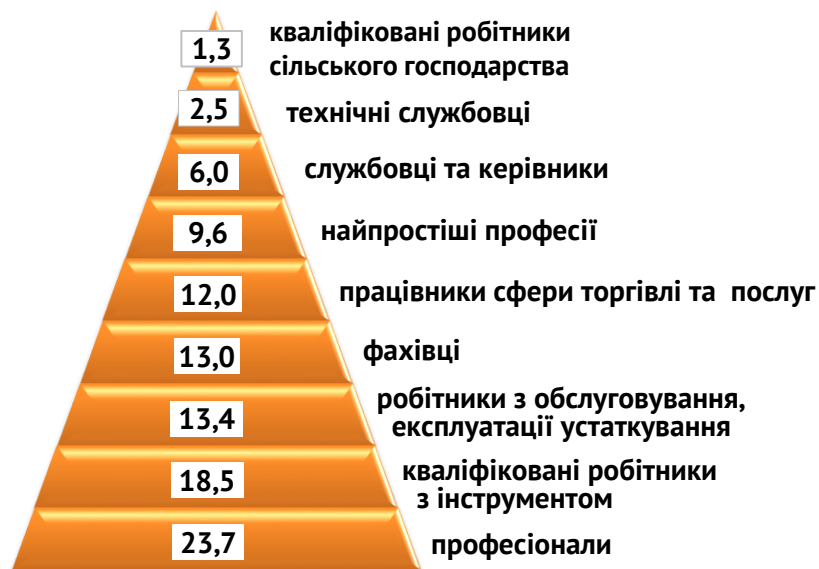
За видами економічної діяльності



За розмірами заробітної плати



За професійними групами



Найбільш популярні професії на ринку праці

професіонали	<ul style="list-style-type: none"> ✓ ✓ ✓ ✓ 	<ul style="list-style-type: none"> вчитель, фармацевт, лікар загальної практики – сімейний лікар, вихователь закладу дошкільної освіти, 	<ul style="list-style-type: none"> ✓ ✓ ✓ ✓ 	<ul style="list-style-type: none"> практичний психолог, інженер, інженер з охорони праці, іспектор, економіст
кваліфіковані робітники з інструментом	<ul style="list-style-type: none"> ✓ ✓ ✓ ✓ ✓ 	<ul style="list-style-type: none"> швачка, слюсар-ремонтник, електромонтер, електрогазоварник, робітник з комплексного обслуговування й ремонту будинків, пекар, 	<ul style="list-style-type: none"> ✓ ✓ ✓ ✓ ✓ 	<ul style="list-style-type: none"> маляр, верстатник деревообробних верстатів, слюсар з ремонту колісних транспортних засобів, слюсар аварійно-відновлювальних робіт, слюсар-сантехнік
робітники з обслуговування, експлуатації устаткування та машин	<ul style="list-style-type: none"> ✓ ✓ ✓ ✓ ✓ 	<ul style="list-style-type: none"> водій, тракторист, токарь, оператор заправних станцій, водій навантажувача, 	<ul style="list-style-type: none"> ✓ ✓ ✓ ✓ 	<ul style="list-style-type: none"> машиніст екскаватора, оператор верстатів, машиніст крана, фрезерувальник
фахівці	<ul style="list-style-type: none"> ✓ ✓ ✓ ✓ 	<ul style="list-style-type: none"> асистент вчителя, бухгалтер, сестра медична, вихователь, 	<ul style="list-style-type: none"> ✓ ✓ ✓ ✓ 	<ul style="list-style-type: none"> майстер виробничого навчання, асистент фармацевта, електрик дільниці, механік
працівники сфери торгівлі та послуг	<ul style="list-style-type: none"> ✓ ✓ ✓ ✓ ✓ 	<ul style="list-style-type: none"> продавець, кухар, охоронник, помічник вихователя, молодша медична сестра, 	<ul style="list-style-type: none"> ✓ ✓ ✓ ✓ ✓ 	<ul style="list-style-type: none"> офіціант, продавець-консультант, бармен, перукар, соціальний робітник
некваліфіковані працівники	<ul style="list-style-type: none"> ✓ ✓ ✓ ✓ ✓ 	<ul style="list-style-type: none"> підсобний робітник, прибиральник службових та виробничих приміщень, вантажник, укладальник-пакувальник, двірник, 	<ul style="list-style-type: none"> ✓ ✓ ✓ ✓ 	<ul style="list-style-type: none"> сторож, комірник, кухонний робітник, робітник з комплексного прибирання будинків

Заробітна плата у вакансіях
за професійними групами
станом на 1 вересня 2022 року, грн.



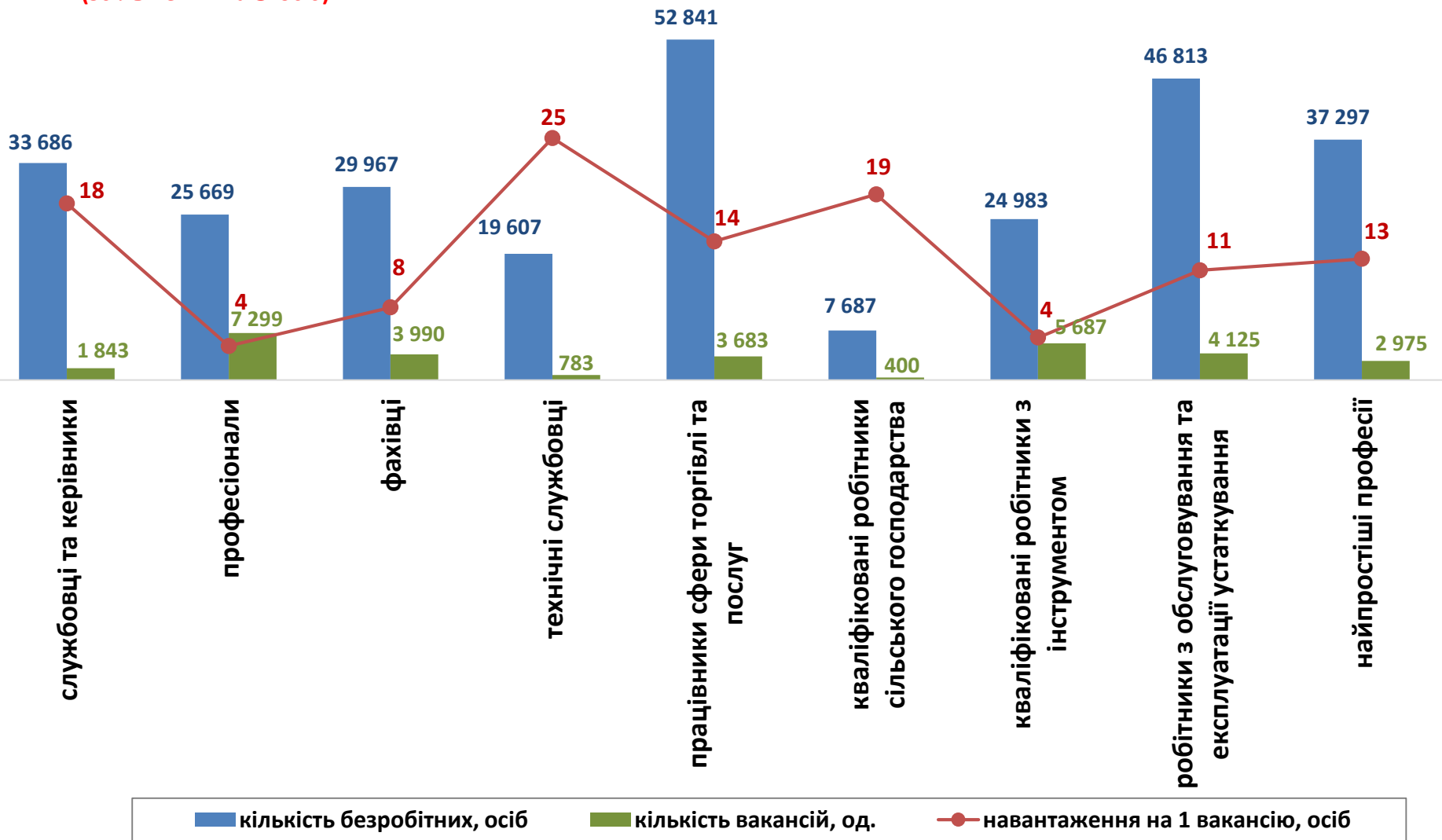
Україна
(у середньому)
8 897 грн.



Кількість зареєстрованих безробітних, кількість вакансій та кількість претендентів на 1 вакансію, станом на 1 вересня 2022 р.

**КІЛЬКІСТЬ БЕЗРОБІТНИХ,
на 1 ВАКАНСІЮ: 9 осіб**
(збільшення на 5 осіб)

За професійними групами



Кількість зареєстрованих безробітних, кількість вакансій та кількість претендентів на 1 вакансію, станом на 1 вересня 2022 р.

За видами економічної діяльності

**КІЛЬКІСТЬ БЕЗРОБІТНИХ,
на 1 ВАКАНСІЮ: 9 осіб**
(збільшення на 5 осіб)

