



ПОПИТ ТА ПРОПОЗИЦІЯ НА ЗАРЕЄСТРОВАНОМУ РИНКУ ПРАЦІ У СІЧНІ-СЕРПНІ 2023 РОКУ

www.dcz.gov.ua



Попит та пропозиція на зареєстрованому ринку праці у січні-серпні 2023 року

Протягом січня-серпня 2023 року роботодавці проінформували центри зайнятості про наявність **227,8 тис. вакансій**.

Структура вакансій за видами економічної діяльності була наступною: 19% вакансій пропонувався на підприємствах переробної промисловості; 17% – в оптовій та роздрібній торгівлі; 11% – у сільському господарстві; 10% - у сфері освіти; 8% - у сфері охорони здоров'я; 7% - у сфері транспорту; 7% - в державному управлінні й обороні.

У професійному розрізі найбільше вакансій пропонувалося для працевлаштування: працівників сфери торгівлі та послуг (17%); представників найпростіших професій (16%); робітників з обслуговування, експлуатації устаткування та машин (15%); кваліфікованих робітників з інструментом (15%); професіоналів (12%); фахівців (11%); службовців та керівників (6%).

Станом на 1 вересня 2023 року загальна кількість вакансій, зареєстрованих в Державній службі зайнятості, становила **71,3 тис. одиниць**.

За видами економічної діяльності, більшість вакансій налічується на підприємствах переробної промисловості (18%), у сфері освіти (17%), в оптовій та роздрібній торгівлі (14%), на транспорті та пошті (9%), у державному управлінні та обороні (8%), у сфері охорони здоров'я та наданні соціальної допомоги (7%).

За професійними групами найбільше вакансій подано для працевлаштування:

- кваліфікованих робітників з інструментом – 19% всіх поданих вакансій (швачка, електромонтер з ремонту та обслуговування електроустаткування, слюсар-ремонтник, слюсар-сантехнік, електрогазозварник, слюсар з ремонту колісних транспортних засобів, пекар, маляр);

- професіоналів – 19% (вчитель, вихователь, викладач, фармацевт, лікар загальної практики-сімейний лікар, інженер, практичний психолог);

- працівників сфери торгівлі та послуг – 15% (кухар, продавець продовольчих та непродовольчих товарів, продавець-консультант, охоронник, офіціант, молодша медична сестра, бармен, соціальний робітник, перукар);

- робітників з обслуговування, експлуатації устаткування та машин – 14% (водій, токар, тракторист-машиніст сільськогосподарського виробництва, тракторист, оператор заправних станцій, дорожній робітник, машиніст екскаватора, водій навантажувача, фрезерувальник, оператор верстатів, машиніст крана (кранівник));

- фахівців – 12% (асистент вчителя, бухгалтер, сестра медична, асистент вихователя, майстер виробничого навчання, механік, шеф-кухар, електрик дільниці).

- некваліфікованих працівників – 11% (підсобний робітник, прибиральник службових та виробничих приміщень, робітник з комплексного прибирання будинків, вантажник, двірник, укладальник-пакувальник, робітник з благоустрою, прибиральник територій, сторож).



Попит та пропозиція на зареєстрованому ринку праці у січні-серпні 2023 року

У січні-серпні 2023 року послугами Державної служби зайнятості скористалися 394,6 тис. зареєстрованих безробітних.

За видами економічної діяльності, серед безробітних, які мали професійний досвід, 21% раніше працювали в оптовій та роздрібній торгівлі; 16% – на підприємствах переробної промисловості; 15% – у державному управлінні й соціальному страхуванні; 11% - у сільському господарстві;

За професійними групами, серед зареєстрованих безробітних переважають працівники сфери торгівлі та послуг (21%); представники найпростіших професій (15%); робітники з обслуговування, експлуатації устаткування (13%); фахівці (11%); службовці та керівники (10%); кваліфіковані робітники з інструментом (9%); професіонали (9%).

Станом на 1 вересня 2023 року послуги Державної служби зайнятості отримували 108,7 тис. зареєстрованих безробітних.

За статтю: у загальній кількості зареєстрованих безробітних, чоловіки становили – 29,9 тис. осіб (або 28%), жінки – 78,8 тис. осіб (або 72%).

За віковими групами: 23% зареєстрованих безробітних були у віці до 35 років; 29% – у віці від 35 до 44 років; 29% – у віці від 45 до 55 років; 19% – понад 55 років.

За освітою: 44% зареєстрованих безробітних мали вищу освіту, 36% – професійно-технічну, 20% – загальну середню освіту.

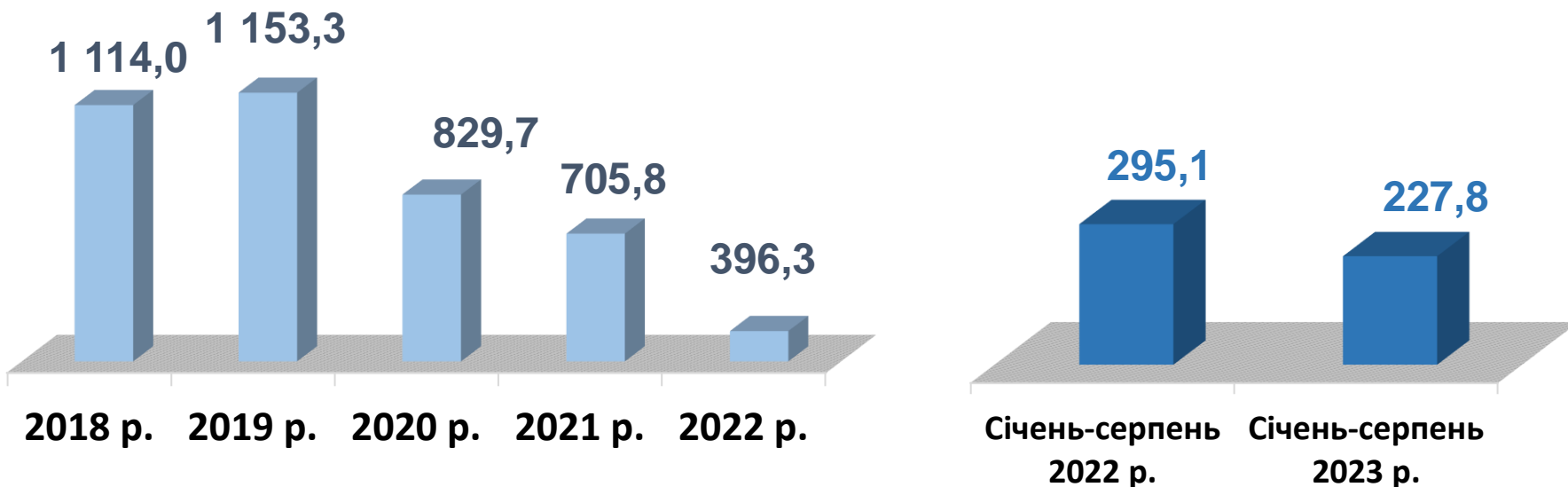
Найбільша нестача вакансій спостерігалася для представників таких професій: для 0,6 тис. безробітних менеджерів (управителів) із збуту є 280 вакансій; для 0,5 тис. безробітних економістів є 142 вакансії; для 0,7 тис. безробітних адміністраторів є 226 вакансій; для 1,1 тис. безробітних спеціалістів державної служби (місцевого самоврядування) є 336 вакансії.

Нестача кадрів спостерігалася серед представників таких професій: лікар; вчитель закладу загальної середньої освіти; швачка; електромонтер з ремонту електроустаткування; робітник з комплексного прибирання та утримання будинків з прилеглими територіями; слюсар-сантехнік; токар; вантажник; електрогазозварник; слюсар-електрик; інспектор(пенітенціарна система); практичний психолог; асистент вихователя закладу дошкільної освіти; фармацевт; монтер колії; викладач закладу професійно-технічної освіти; поліцейський (за спеціалізаціями); водій навантажувача; психолог; машиніст екскаватора; оператор верстатів з програмним керуванням; фрезерувальник; складач поїздів; слюсар аварійно-відновлювальних робіт; електрик дільниці; майстер виробничого навчання; монтажник радіоелектронної апаратури та приладів; викладач закладу вищої освіти; тренер-викладач з виду спорту; столяр; шеф-кухар; машиніст залізнично-будівельних машин; лікар-анестезіолог; ерготерапевт; електрозварник ручного зварювання; електромеханік; лікар фізичної та реабілітаційної медицини; електрозварник; фізичний терапевт; інженер-електронік; електрик цеху; педагог соціальний; електромонтер з експлуатації розподільних мереж;

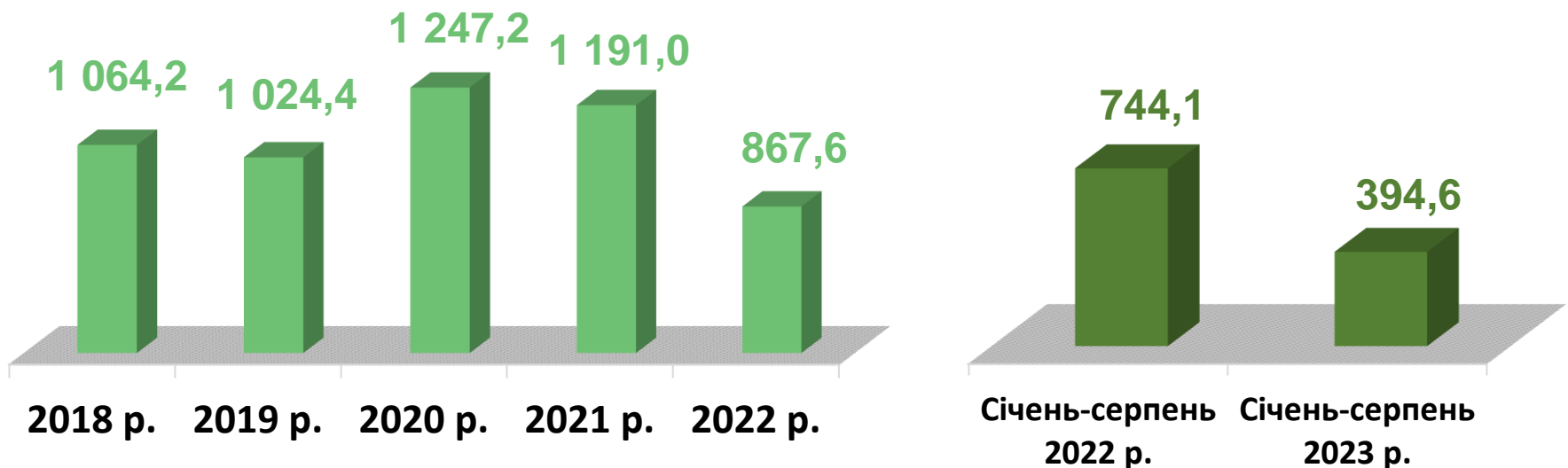


Попит та пропозиція на зареєстрованому
ринку праці у січні-серпні 2023 року

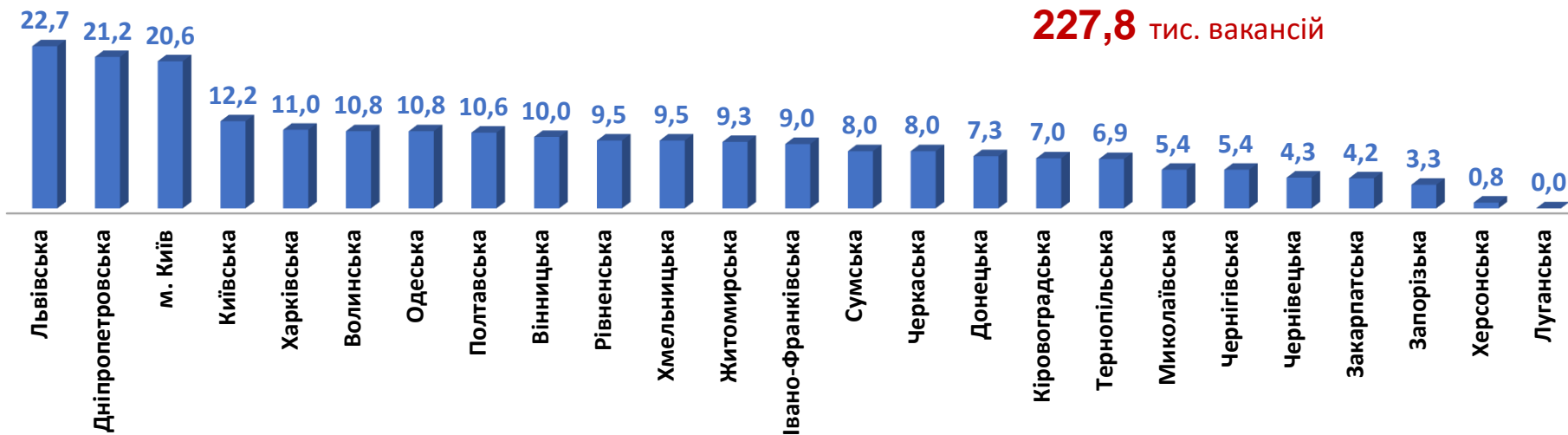
Кількість вакансій, тис. одиниць



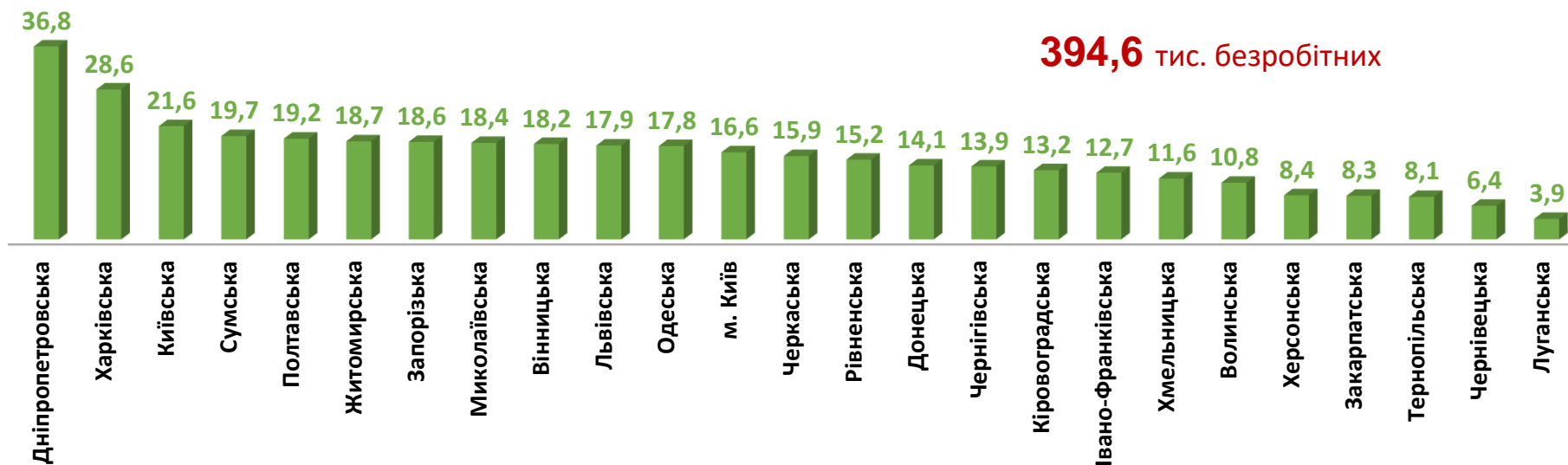
Чисельність безробітних, тис. осіб



Кількість вакансій за регіонами, тис. одиниць



Чисельність безробітних за регіонами, тис. осіб



Кількість вакансій та чисельність безробітних

За видами економічної діяльності

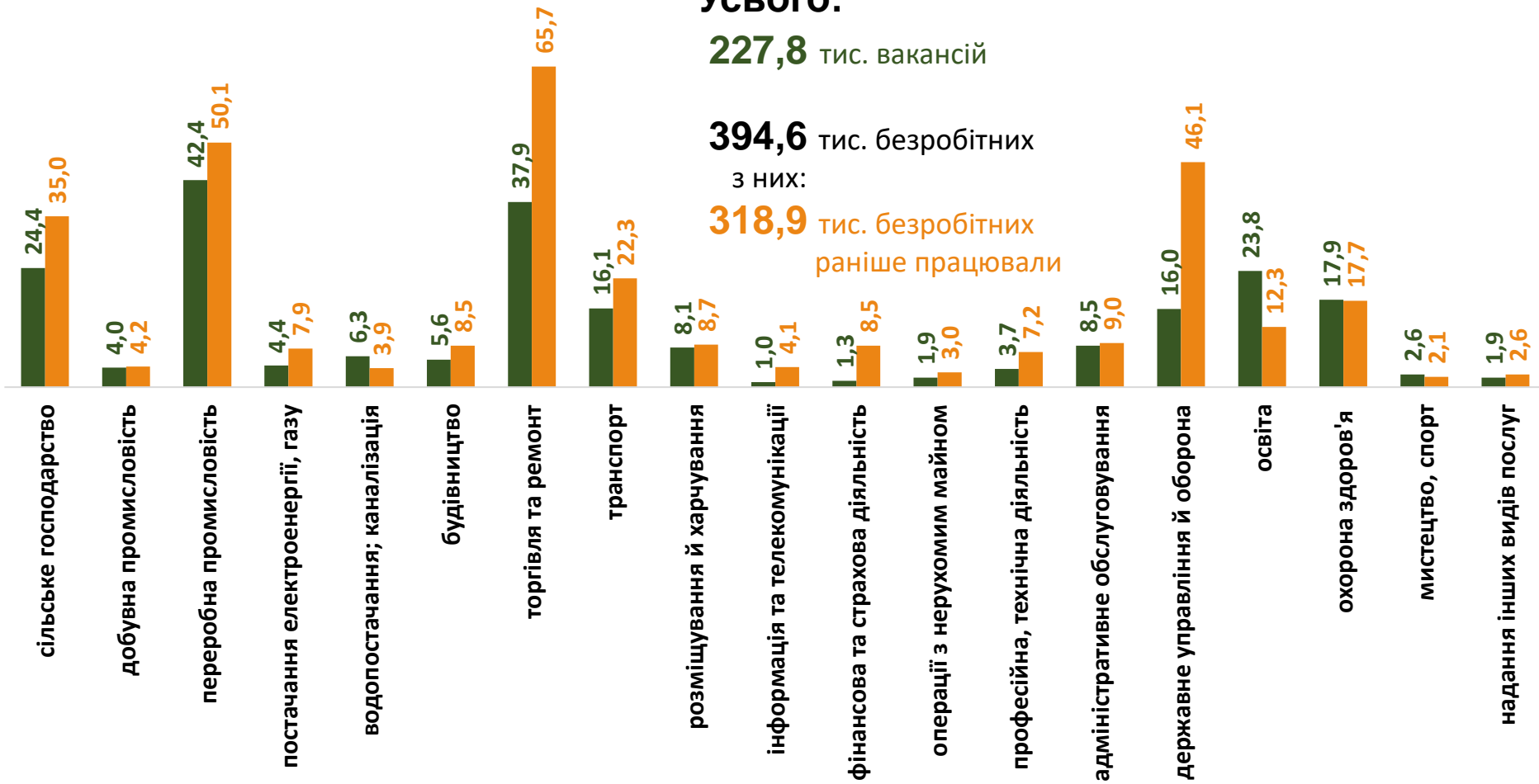
Усього:

227,8 тис. вакансій

394,6 тис. безробітних

з них:

318,9 тис. безробітних
раніше працювали



■ кількість вакансій, тис.од. ■ чисельність безробітних, тис.осіб

Чисельність безробітних за статтю

(за статтю та видами економічної діяльності підприємств, на яких вони раніше працювали)



114,5 тис. чоловіків

з них:

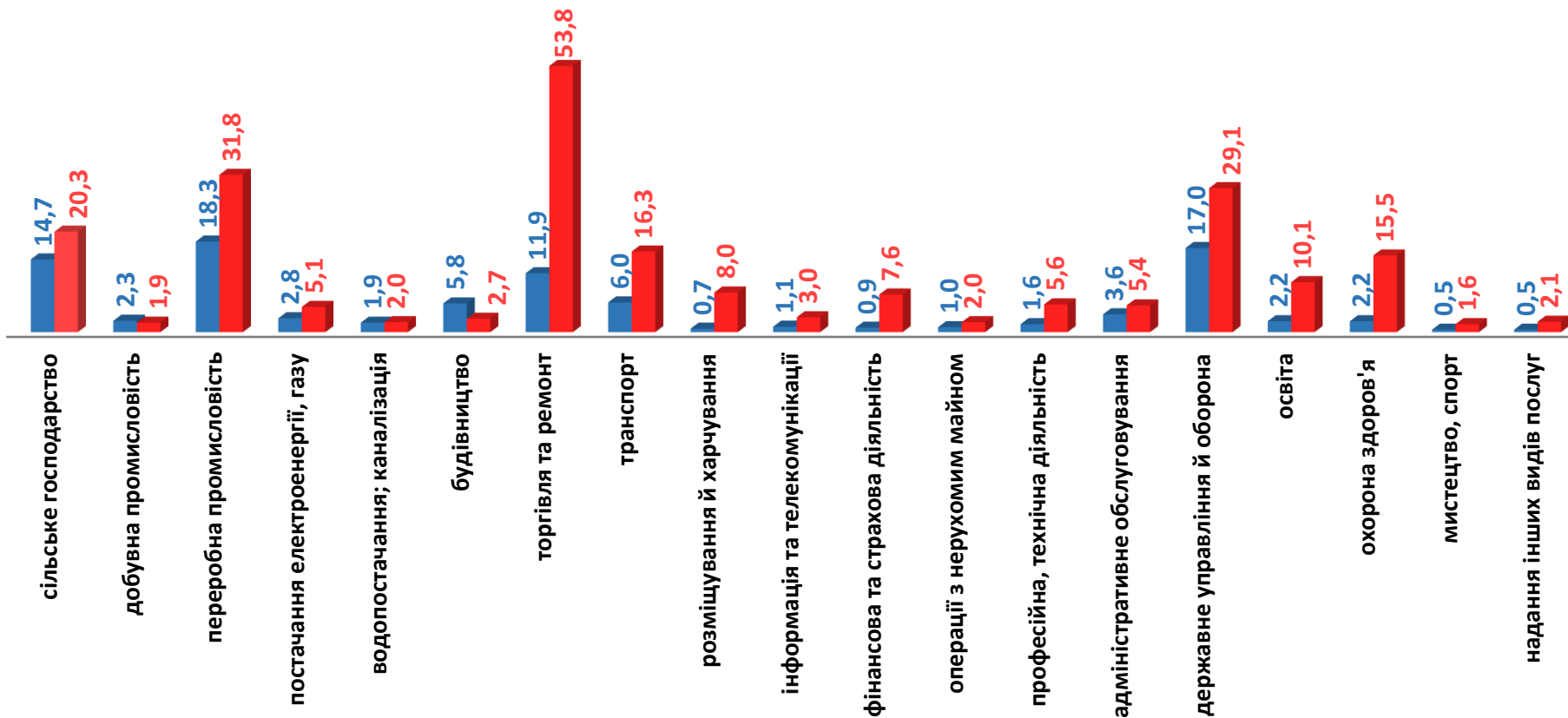
95,0 тис. чоловіків
раніше працювали



280,1 тис. жінок

з них:

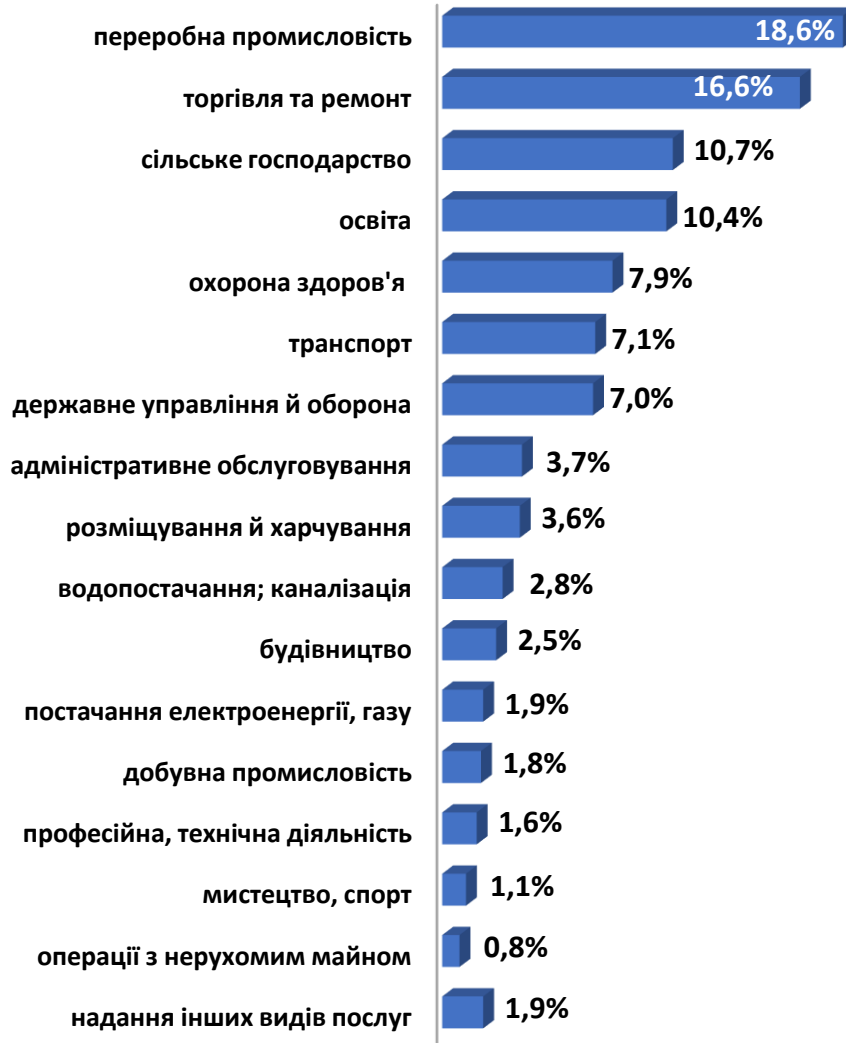
223,9 тис. жінок
раніше працювали





Попит та пропозиція на зареєстрованому
ринку праці у січні-серпні 2023 року

Структура вакансій, % (за видами економічної діяльності)



Структура безробітних, % (за видами економічної діяльності, на яких вони раніше працювали)



Кількість вакансій та чисельність безробітних

за окремими видами переробної промисловості

Усього переробна промисловість:

42,4 тис. вакансій

50,1 тис. безробітних були зайнятими
у переробній промисловості



Чисельність безробітних за статтю

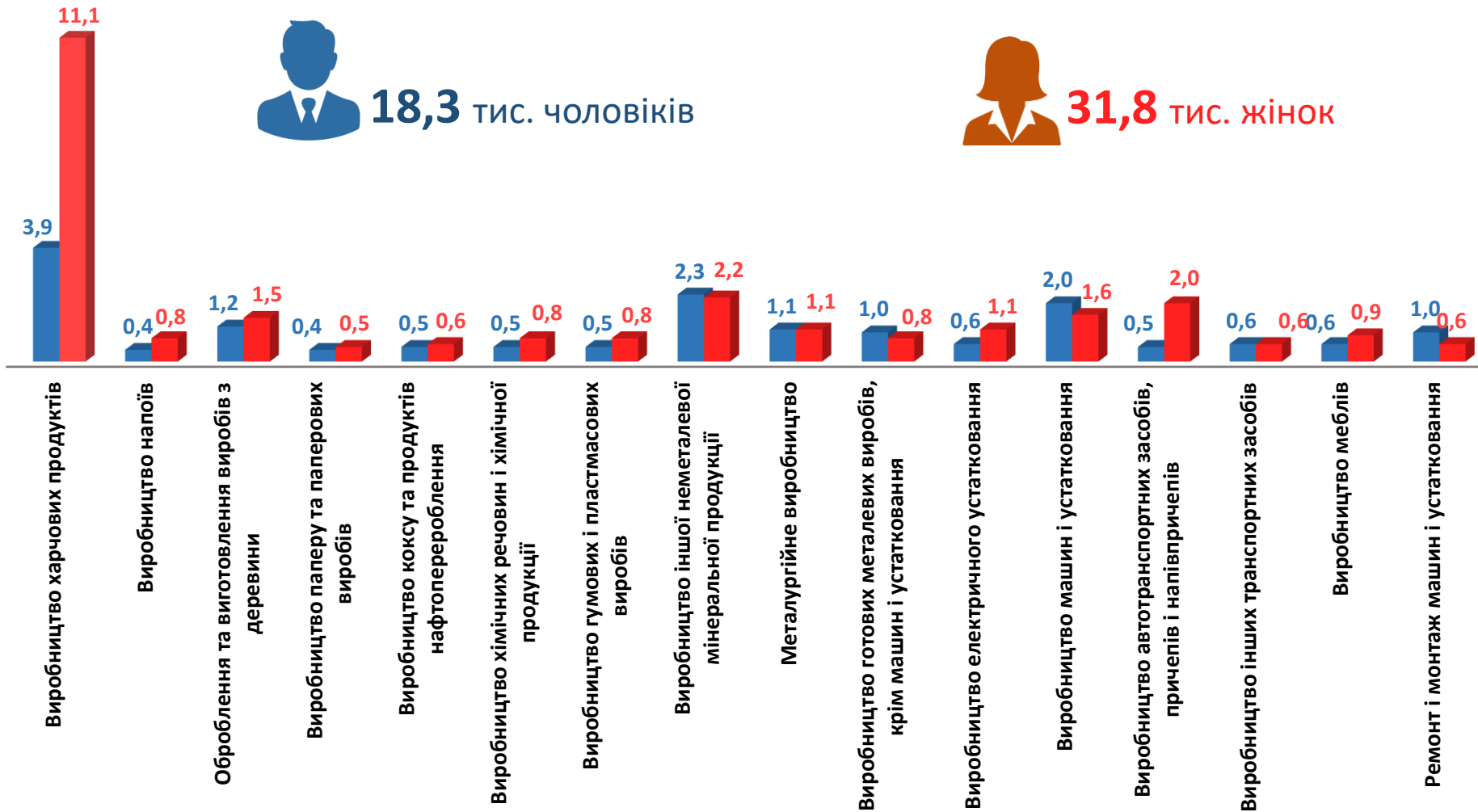
(за статтю та окремими видами переробної промисловості підприємств,
на яких вони раніше працювали)



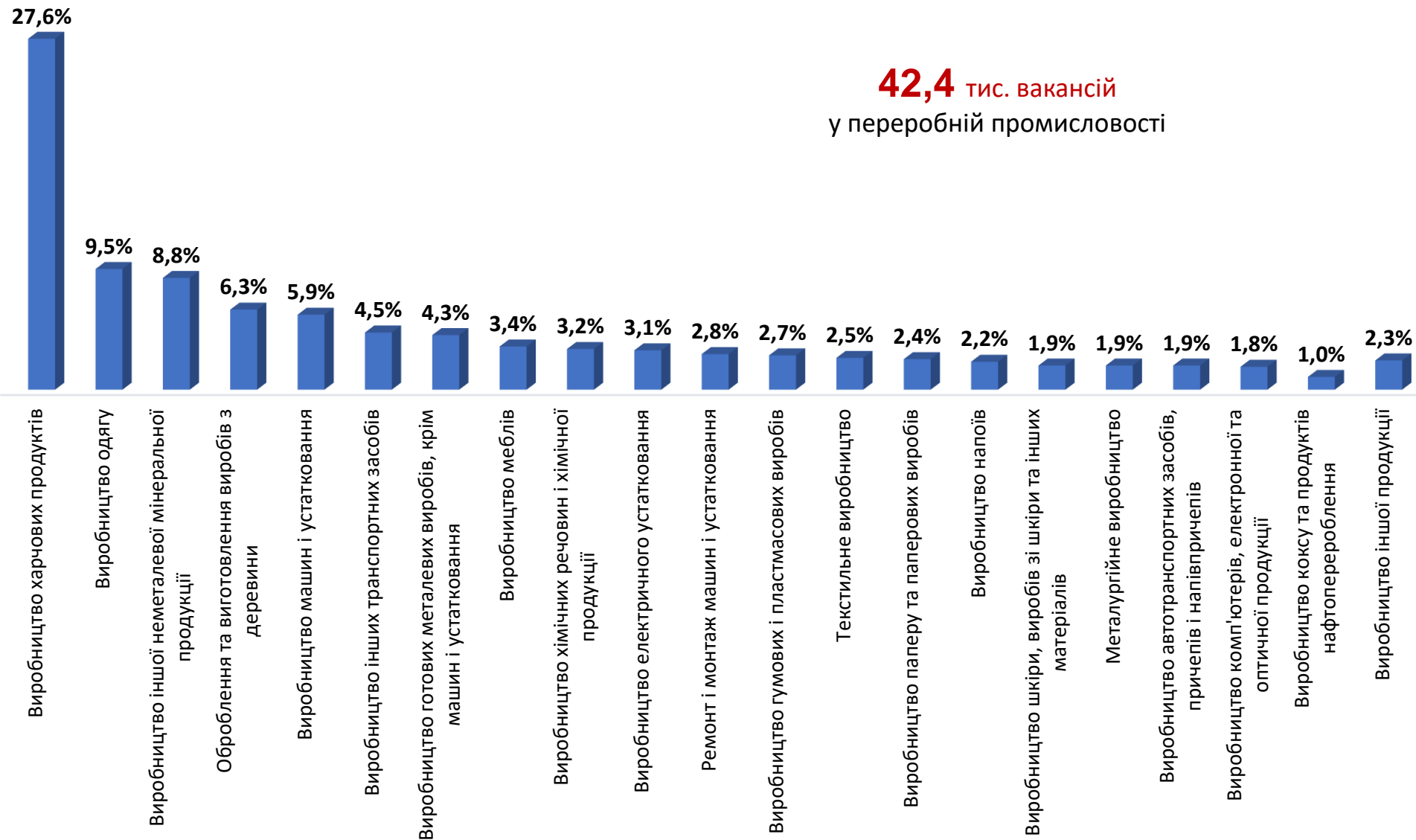
18,3 тис. ЧОЛОВІКІВ



31,8 тис. ЖІНОК

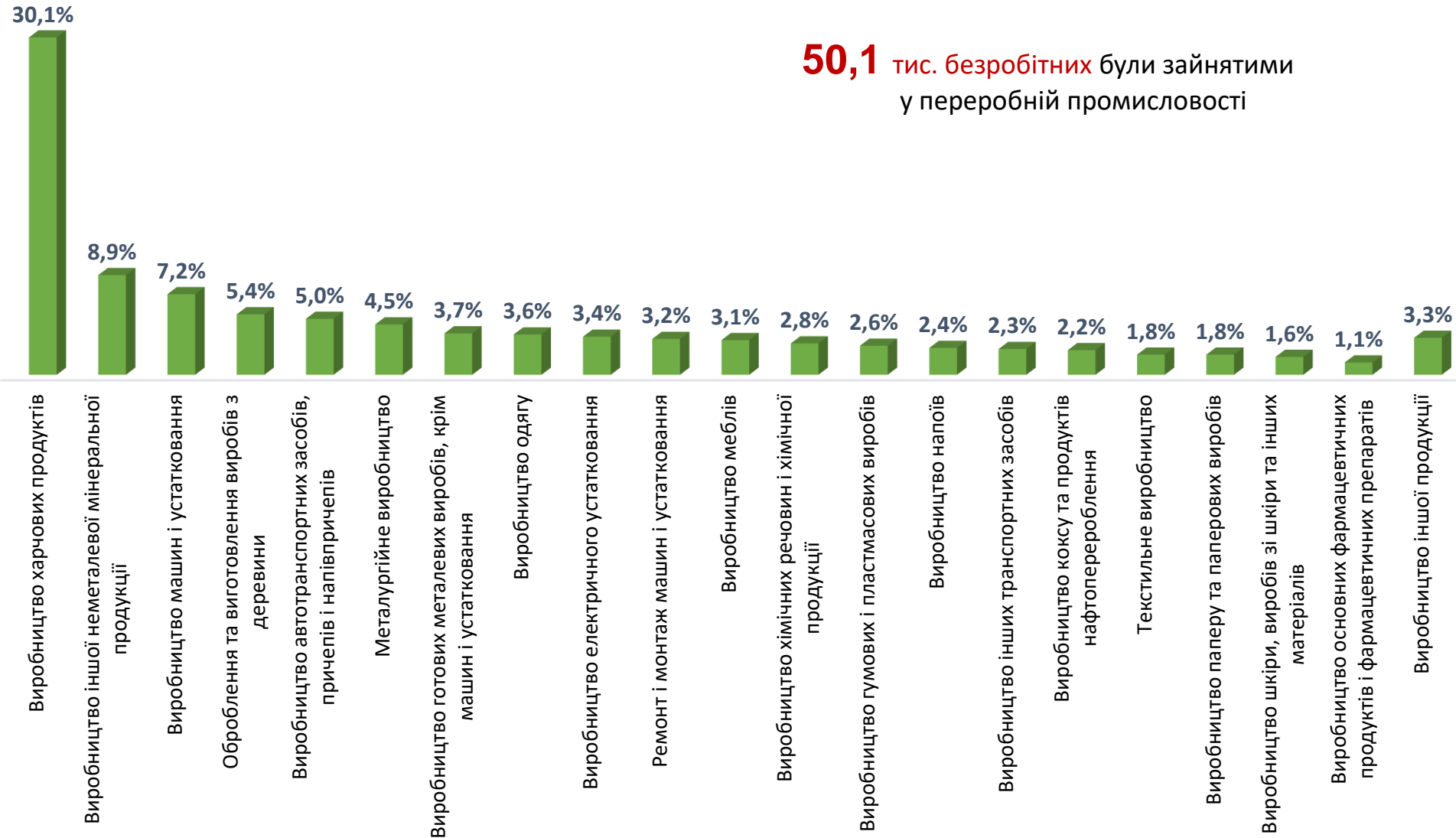


Структура вакансій за видами переробної промисловості, %

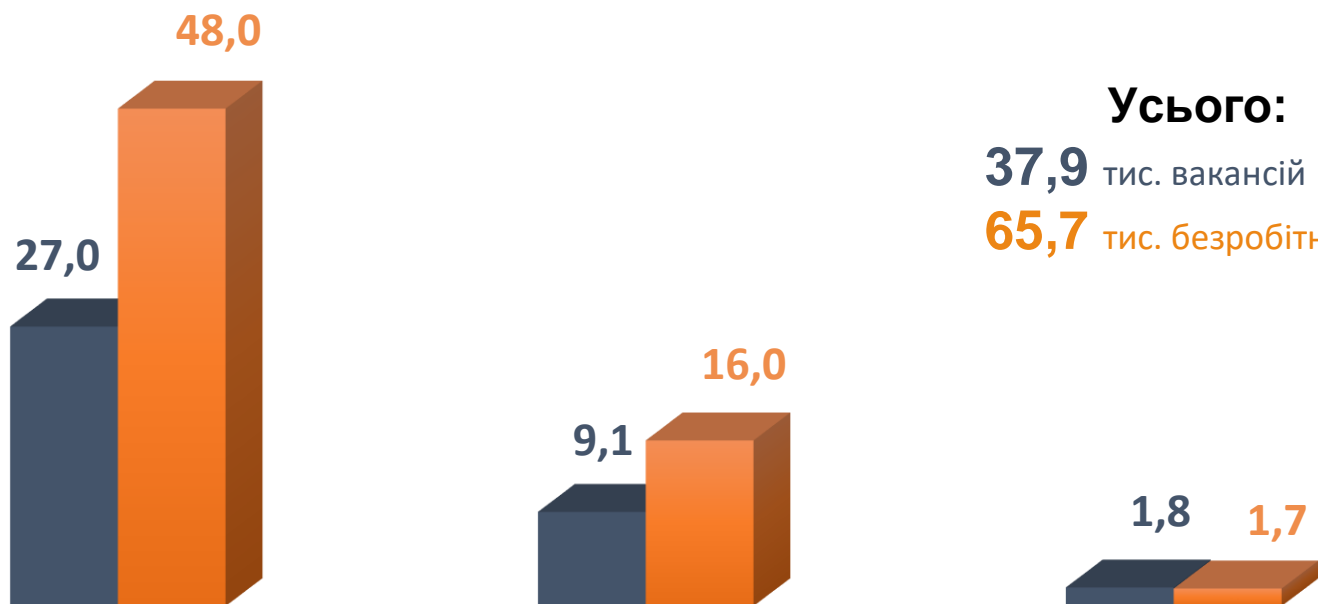


Структура безробітних за видами переробної промисловості, %

50,1 тис. безробітних були зайнятими
у переробній промисловості



Кількість вакансій та чисельність безробітних за видами оптової та роздрібної торгівлі



Усього:
37,9 тис. вакансій
65,7 тис. безробітних

Роздрібна торгівля, крім торгівлі автотранспортними засобами та мотоциклами

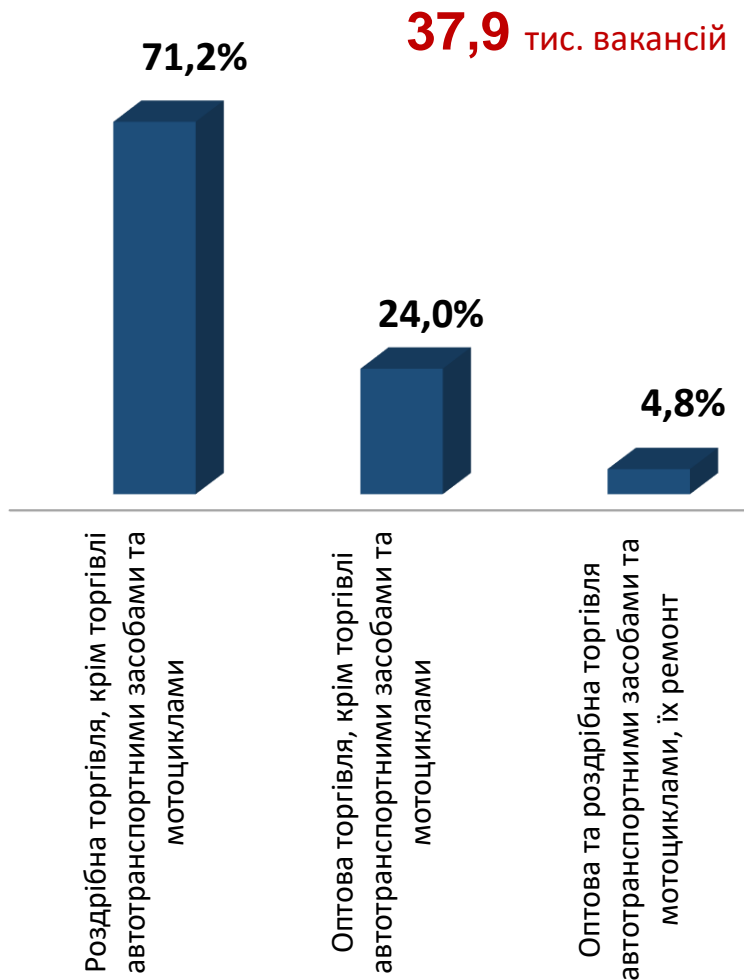
Оптова торгівля, крім торгівлі автотранспортними засобами та мотоциклами

Оптова та роздрібна торгівля автотранспортними засобами та мотоциклами, їх ремонт

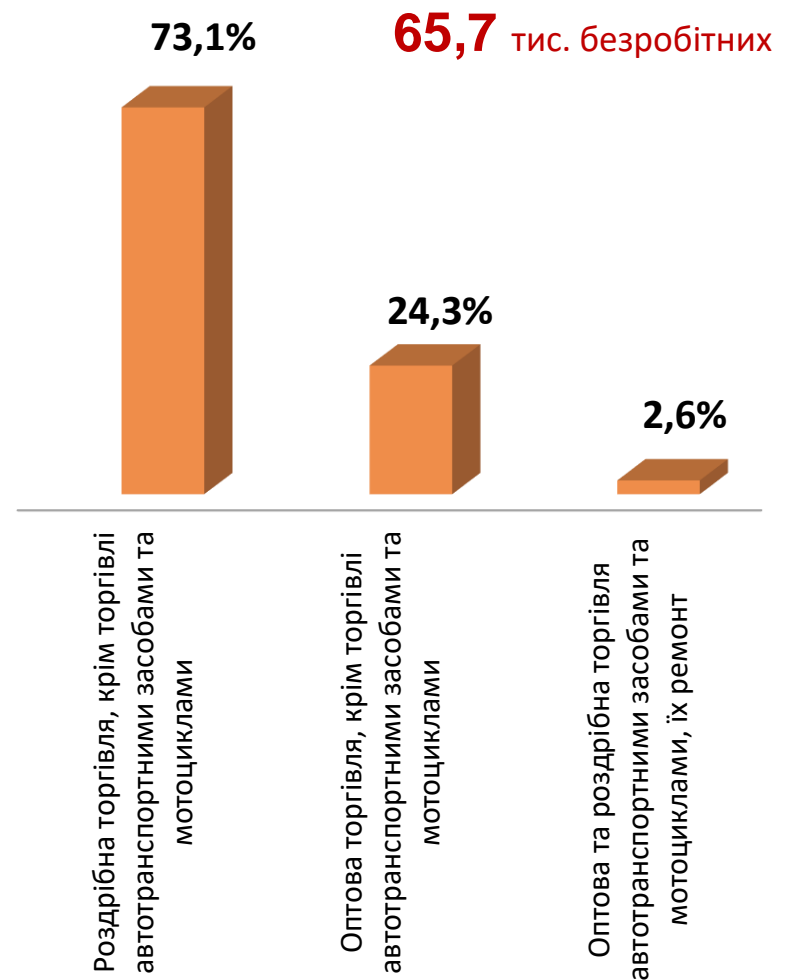
■ Кількість вакансій, тис. одиниць

■ Чисельність безробітних, тис. осіб

Структура вакансій за видами оптової та роздрібної торгівлі, %



Структура безробітних за видами оптової та роздрібної торгівлі, %

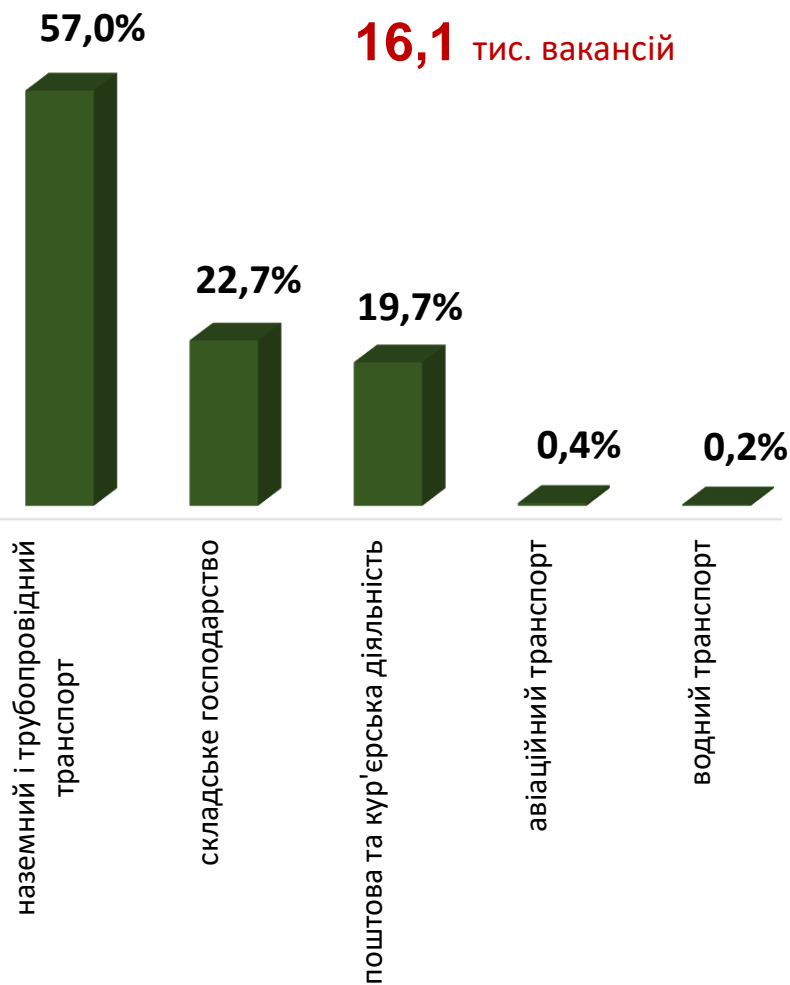


Кількість вакансій та чисельність безробітних у сфері транспорту



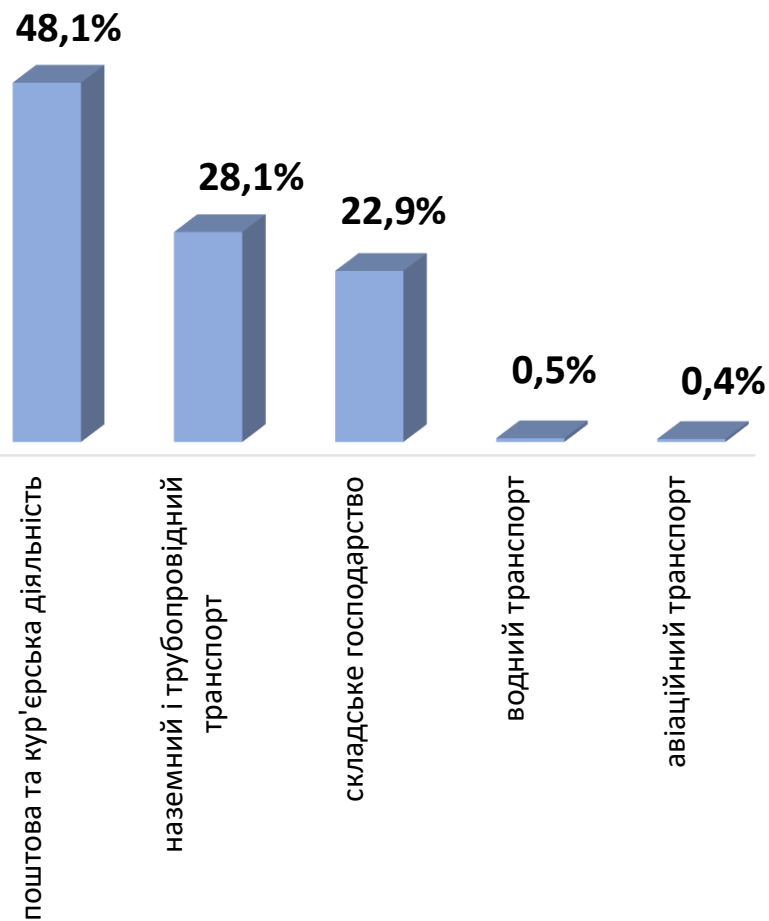
Структура вакансій, % у сфері транспорту

16,1 тис. вакансій



Структура безробітних, % у сфері транспорту

22,3 тис. безробітних

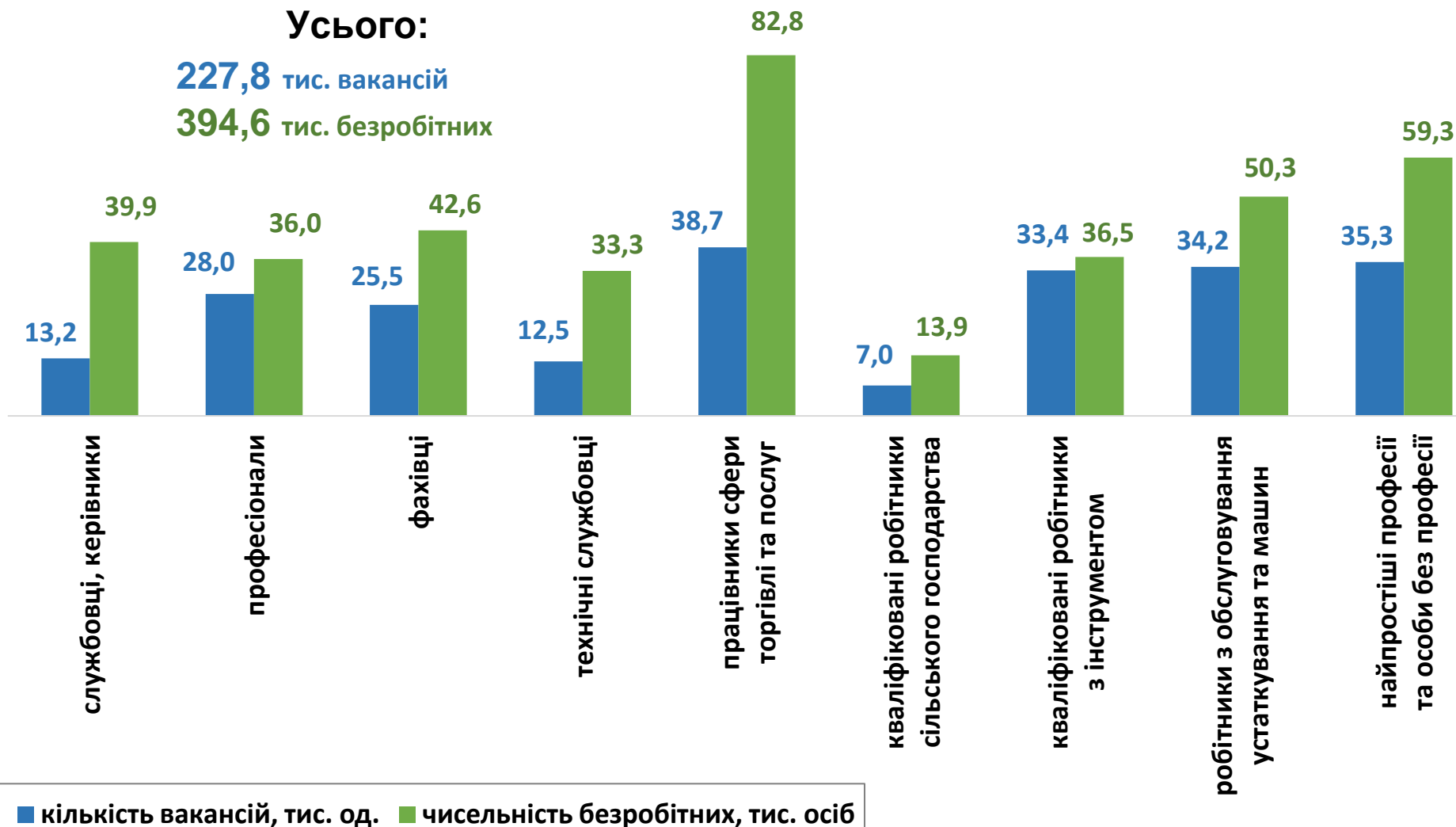


Кількість вакансій та чисельність безробітних за професійними групами

Усього:

227,8 тис. вакансій

394,6 тис. безробітних



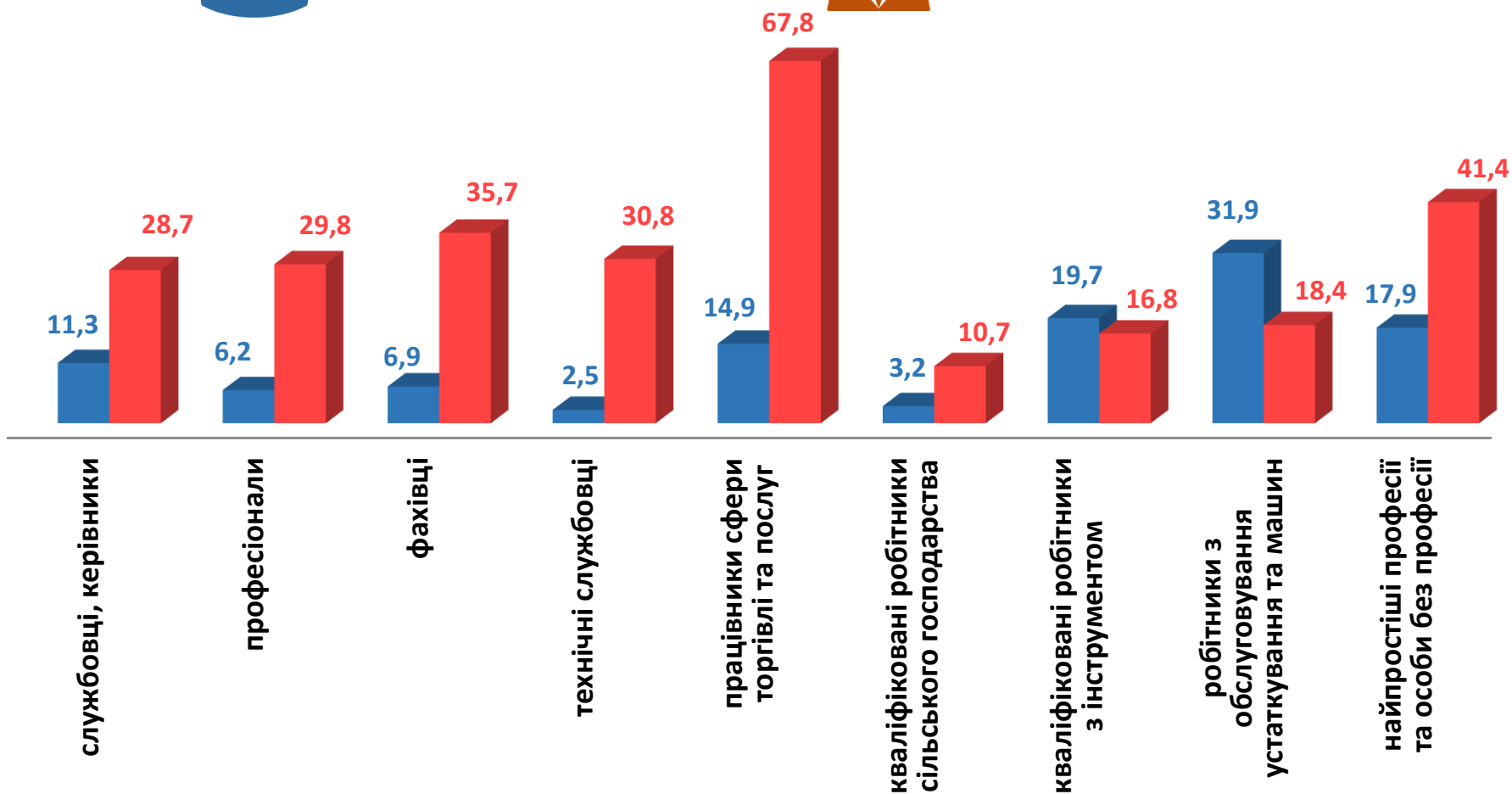
Чисельність безробітних за статтю за статтю та професійними групами



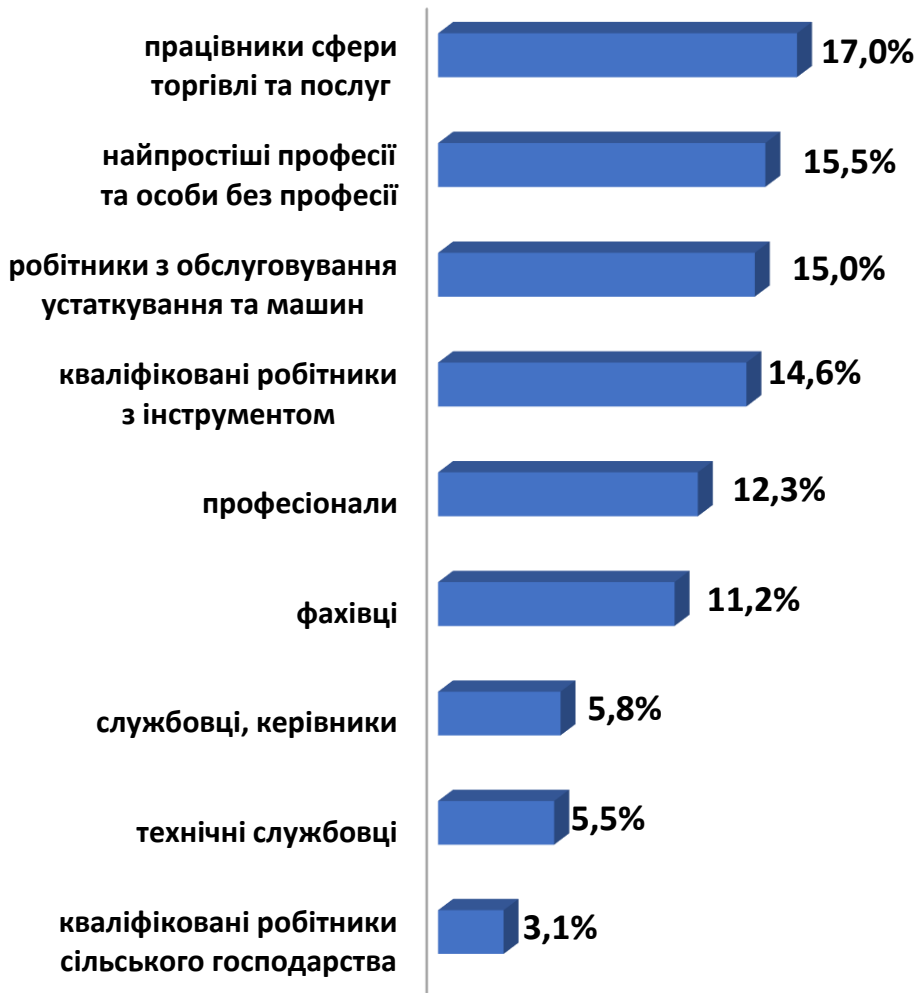
114,5 тис. чоловіків



280,1 тис. жінок



Структура вакансій за професійними групами, %



Структура безробітних за професійними групами, %

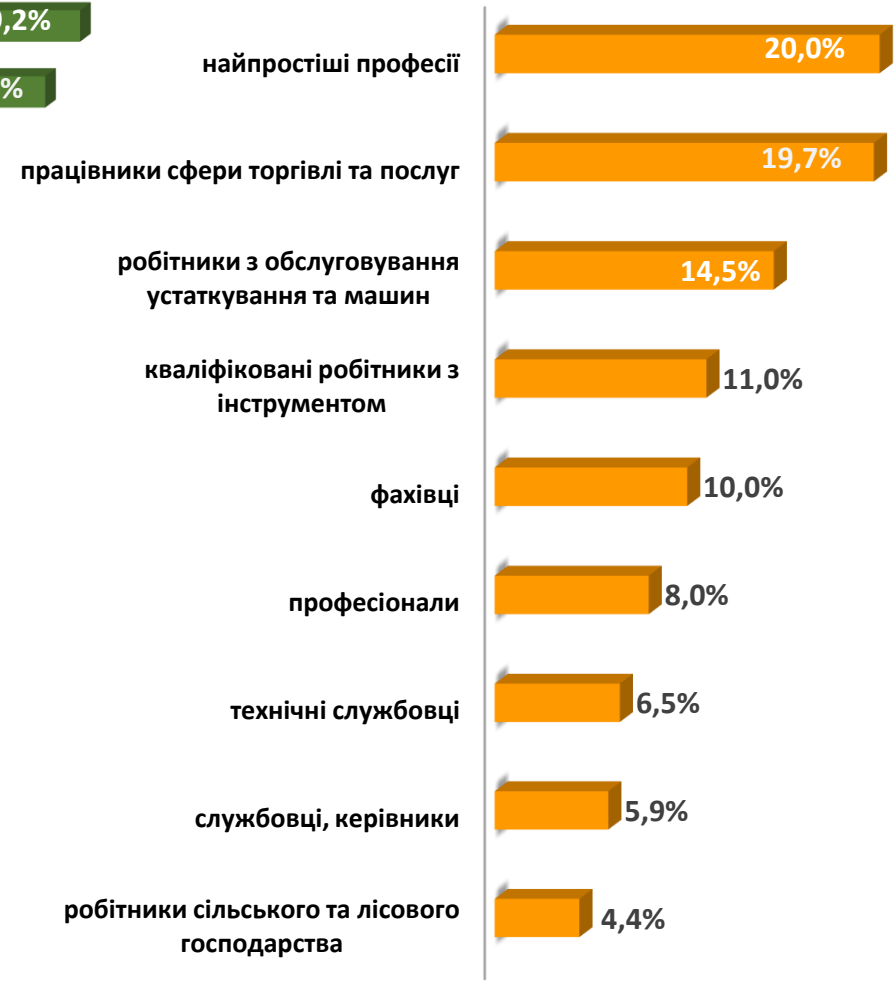


Структура працевлаштованих, %

За видами економічної діяльності



За професійними групами



Структура працевлаштованих безробітних, % за статтю та видами економічної діяльності



ЧОЛОВІКИ



ЖІНКИ



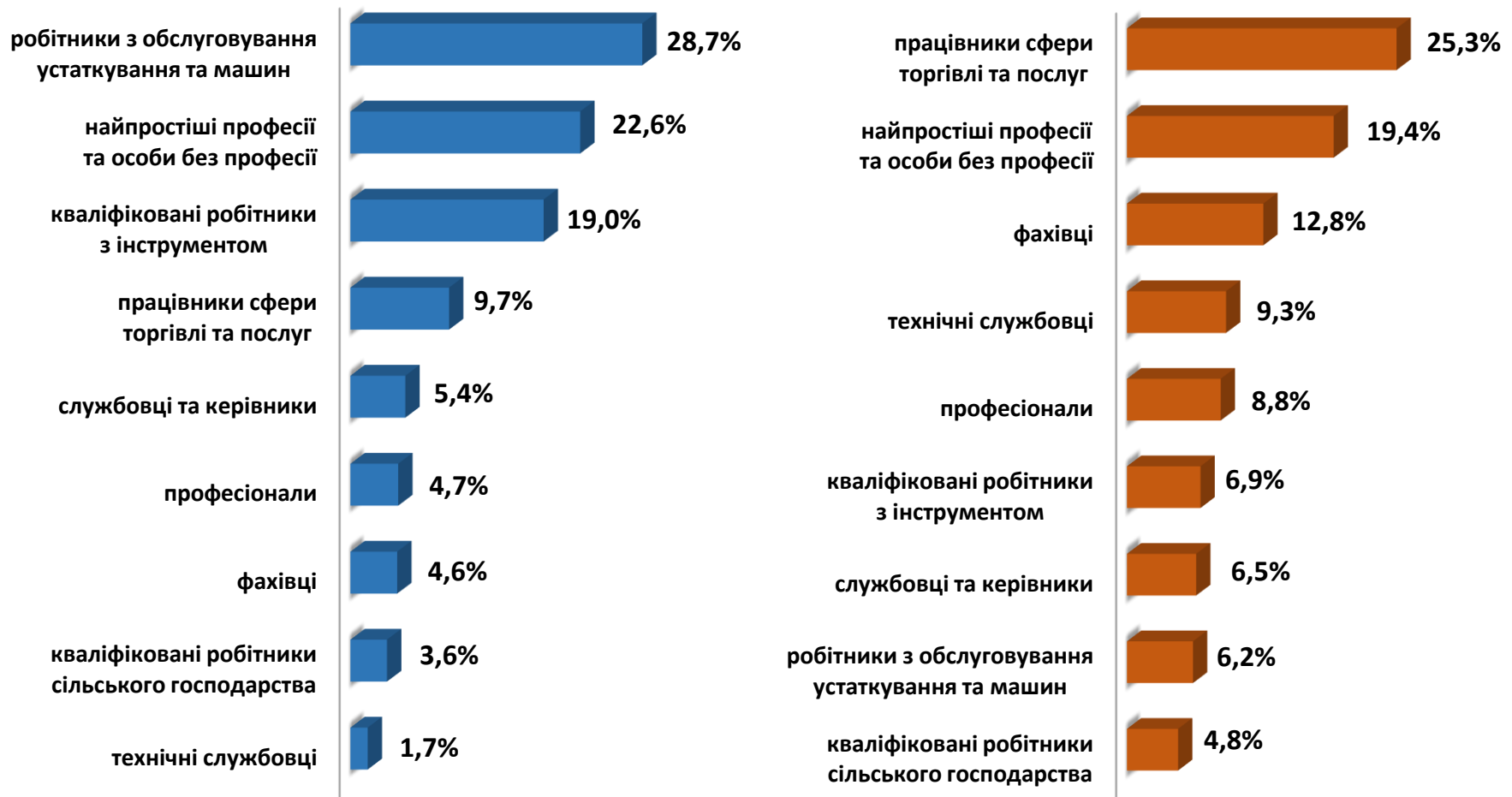
Структура працевлаштованих безробітних, % за статтю та професійними групами



ЧОЛОВІКИ

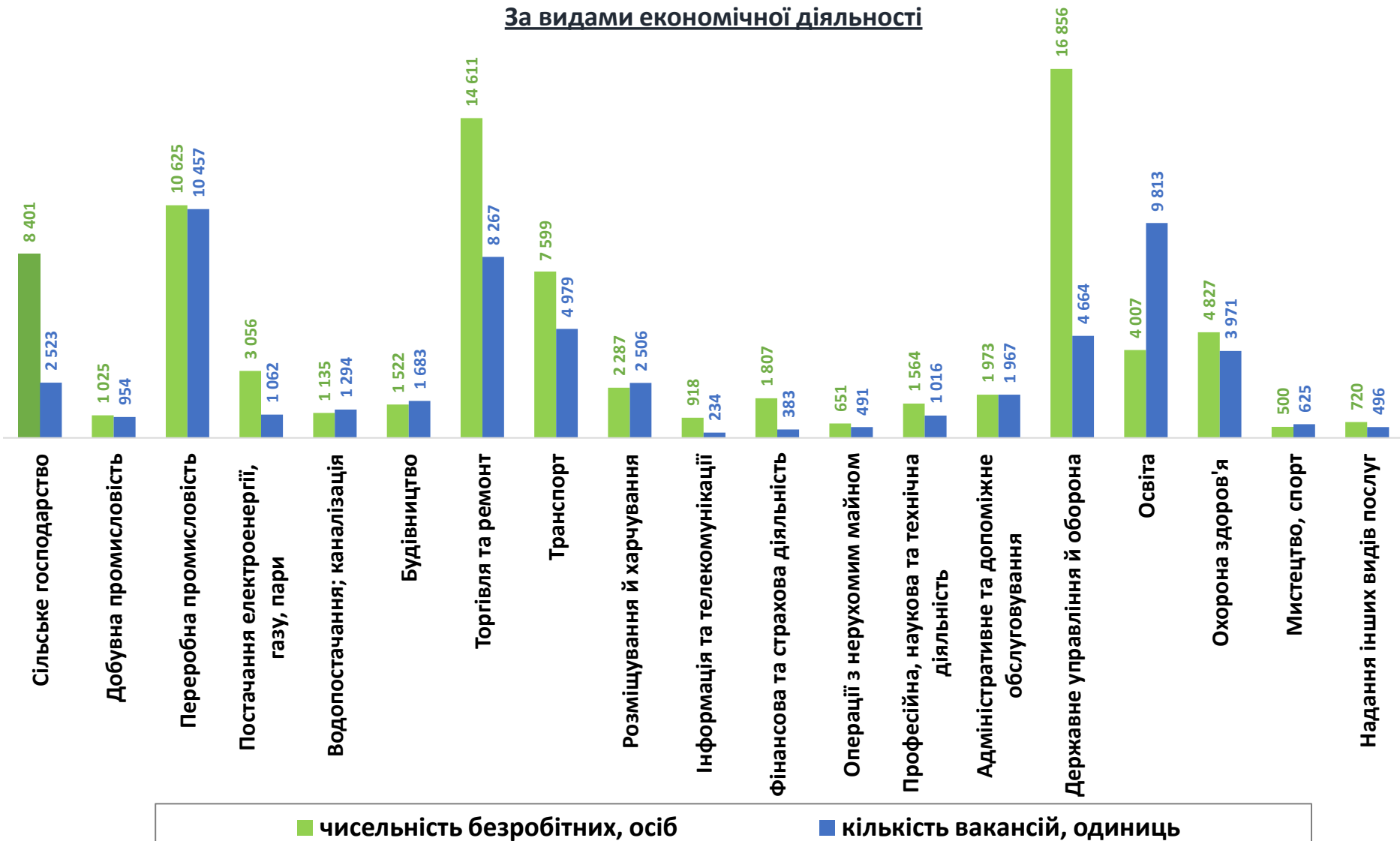


ЖІНКИ



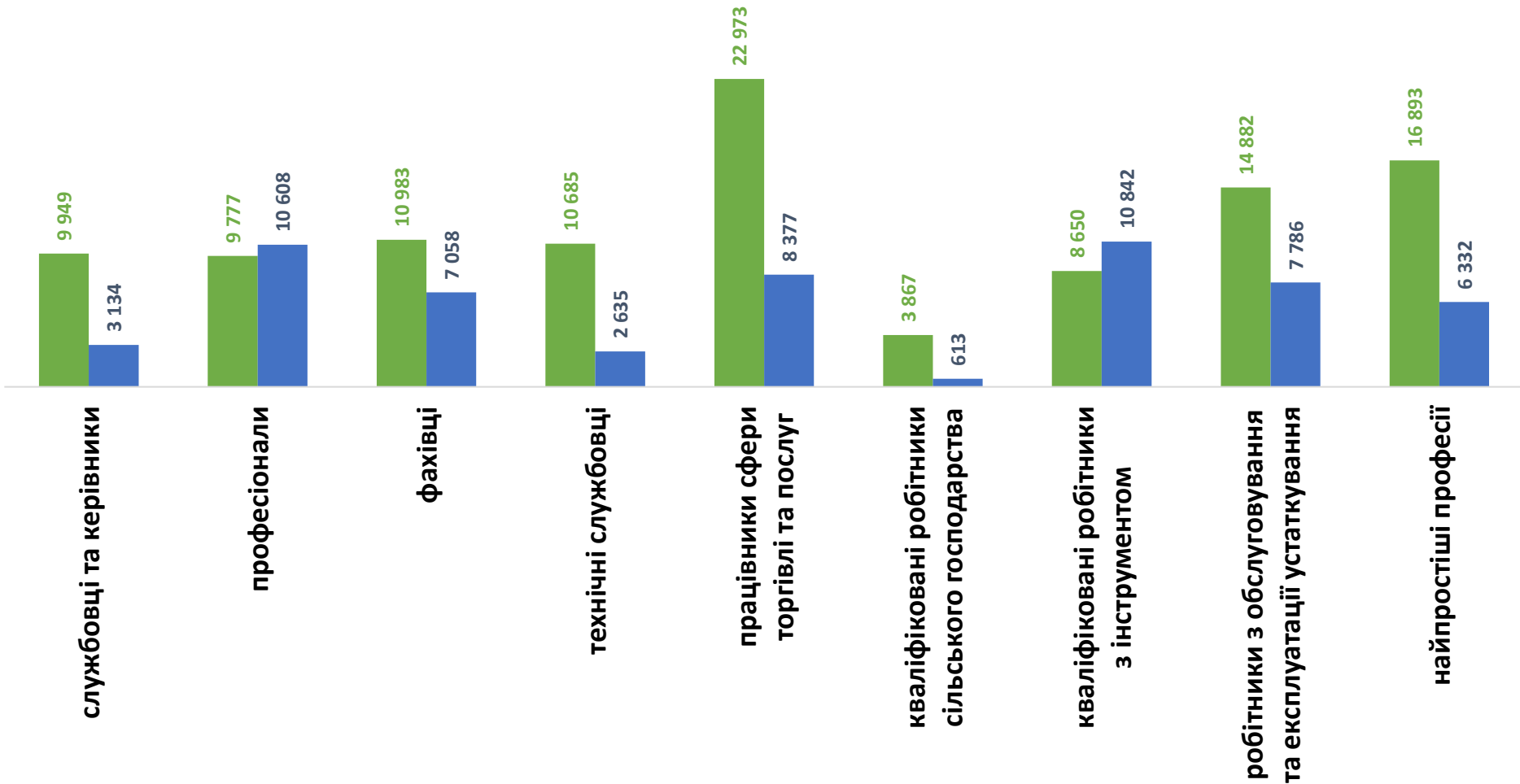
Чисельність зареєстрованих безробітних та кількість вакансій станом на 1 вересня 2023 року

За видами економічної діяльності



Чисельність зареєстрованих безробітних та кількість вакансій станом на 1 вересня 2023 року

За професійними групами



■ чисельність безробітних, осіб

■ кількість вакансій, одиниць



Професії, за якими кількість вакансій є найбільшою, станом на 1 вересня 2023 року за професійними групами **ТОП-10**

Службовці та керівники

- менеджер (управитель) із збуту
- головний бухгалтер
- начальник відділу поштового зв'язку
- менеджер (управитель)
- майстер
- завідувач господарства
- начальник відділення зв'язку
- заступник директора
- завідувач складу
- начальник відділу

Професіонали, фахівці

- вчитель закладу загальної середньої освіти
- асистент вчителя
- бухгалтер
- сестра медична (брат медичний)
- фахівець
- вихователь
- фармацевт
- вчитель початкових класів закладу загальної середньої освіти
- інженер
- практичний психолог



Професії, за якими кількість вакансій є найбільшою, станом на 1 вересня 2023 року за професійними групами **ТОП-10**

Технічні службовці

- касир торговельного залу
- службовець на складі (комірник)
- адміністратор
- оператор поштового зв'язку
- секретар
- касир-операціоніст
- адміністратор (господар) залу
- діловод
- сортувальник поштових відправлень та виробів друку
- оператор комп'ютерного набору

Працівники сфери торгівлі та послуг

- кухар
- продавець продовольчих товарів
- продавець-консультант
- охоронник
- офіціант
- помічник вихователя
- продавець непродовольчих товарів
- молодша медична сестра (молодший медичний брат) (санітарка, санітарка-прибиральниця, санітарка-буфетниця та ін.)
- бармен
- соціальний робітник

Професії, за якими кількість вакансій є найбільшою, станом на 1 вересня 2023 року за професійними групами **ТОП-10**

Кваліфіковані робітники сільського господарства

- озеленювач
- робітник з комплексного обслуговування сільськогосподарського виробництва
- плодоовочівник
- дояр
- робітник з догляду за тваринами
- оператор машинного доїння
- оператор птахофабрик та механізованих ферм
- робітник на лісокультурних (лісгосподарських) роботах
- робітник фермерського господарства
- робітник зеленого будівництва

Кваліфіковані робітники з інструментом

- швачка
- електромонтер з ремонту та обслуговування електроустаткування
- слюсар-ремонтник
- електрогазозварник
- слюсар-сантехнік
- пекар
- слюсар з ремонту колісних транспортних засобів
- робітник з комплексного обслуговування й ремонту будинків
- маляр
- слюсар-електрик з ремонту електроустаткування

Професії, за якими кількість вакансій є найбільшою, станом на 1 вересня 2023 року за професійними групами **ТОП-10**

Робітники з обслуговування устаткування

- водій автотранспортних засобів
- токар
- тракторист
- тракторист-машиніст сільськогосподарського (лісогосподарського) виробництва
- водій навантажувача
- оператор верстатів з програмним керуванням
- дорожній робітник
- оператор заправних станцій
- машиніст екскаватора
- фрезерувальник

Найпростіші професії

- підсобний робітник
- прибиральник службових приміщень
- вантажник
- дворник
- робітник з комплексного прибирання та утримання будинків з прилеглими територіями
- кухонний робітник
- укладальник-пакувальник
- робітник з благоустрою
- прибиральник територій
- прибиральник виробничих приміщень

Професії, по яких чисельність безробітних є найбільшою, станом на 1 вересня 2023 року

ТОП-20

- продавець продовольчих товарів
- підсобний робітник
- прибиральник службових приміщень
- кухар
- продавець непродовольчих товарів
- продавець-консультант
- водій автотранспортних засобів
- оператор котельні
- машиніст (кочегар) котельної
- бухгалтер
- охоронник
- молодша медична сестра (молодший медичний брат) (санітарка, санітарка-прибиральниця, санітарка-буфетниця та ін.)
- сторож
- вчитель закладу загальної середньої освіти
- фахівець
- спеціаліст державної служби (місцевого самоврядування)
- укладальник-пакувальник
- сестра медична (брат медичний)
- касир торговельного залу
- тракторист-машиніст сільськогосподарського (лісогосподарського) виробництва

Професії, по яких чисельність безробітних за статтю є найбільшою, станом на 1 вересня 2023 року



Чоловіки

- водій автотранспортних засобів
- машиніст (кочегар) котельної
- підсобний робітник
- охоронник
- оператор котельні
- тракторист-машиніст сільськогосподарського (лісогосподарського) виробництва
- сторож
- вантажник
- слюсар-ремонтник
- опалювач

ТОП-10



Жінки

- продавець продовольчих товарів
- підсобний робітник
- прибиральник службових приміщень
- кухар
- продавець непродовольчих товарів
- продавець-консультант
- бухгалтер
- оператор котельні
- молодша медична сестра (санітарка, санітарка-прибиральниця, санітарка-буфетниця та ін.)
- вчитель закладу загальної середньої освіти