



ПОПИТ ТА ПРОПОЗИЦІЯ НА ЗАРЕЄСТРОВАНОМУ РИНКУ ПРАЦІ У СІЧНІ-СЕРПНІ 2021 РОКУ

www.dcz.gov.ua



Попит та пропозиція на зареєстрованому ринку праці у січні-серпні 2021 року

У січні-серпні 2021 року роботодавці проінформували центри зайнятості про наявність 530 тис. вакансій.

Структура вакансій за видами економічної діяльності була наступною: 19% вакансій пропонувалося у сфері сільського господарства; 18% – на підприємствах переробної промисловості; 14% – в оптовій та роздрібній торгівлі; 8% - в державному управлінні й обороні.

У професійному розрізі найбільше вакансій пропонувалося для працевлаштування: робітників з обслуговування, експлуатації устаткування та машин (22%); представників найпростіших професій (15%); кваліфікованих робітників з інструментом (15%); працівників сфери торгівлі та послуг (14%); професіоналів (10%); фахівців (10%); службовців та керівників (6%).

Станом на 1 вересня 2021 року кількість вакансій, заявлених роботодавцями до Державної служби зайнятості становила 80 тис. одиниць, що на 8% більше, ніж станом на відповідну дату минулого року.

За видами економічної діяльності, більшість вакансій налічується на підприємствах переробної промисловості (20%), у сфері освіти (16%), в оптовій та роздрібній торгівлі (14%), на транспорті (9%), у сфері державного управління (8%), у сфері охорони здоров'я та наданні соціальної допомоги (5%).

За професійними групами: найбільший попит роботодавців спостерігався на кваліфікованих робітників з інструментом – 20% всіх поданих вакансій (слюсар-ремонтник, швачка, електромонтер, електрогазозварник, слюсар-сантехнік, слюсар з ремонту колісних транспортних засобів, робітник з комплексного обслуговування й ремонту будинків, пекар, маляр, муляр, верстатник деревообробних верстатів); професіоналів – 17% (спеціаліст державної служби, вчитель, економіст, інженер, провізор, інспектор, юрисконсульт, агроном, лікар); робітників з обслуговування, експлуатації устаткування та машин – 16% (водій, тракторист - машиніст сільсько-господарського виробництва, тракторист, дорожній робітник, токар, оператор заправних станцій, водій навантажувача, машиніст екскаватора); працівників сфери торгівлі та послуг – 14% (продавець, кухар, охоронник, соціальний робітник, офіціант, помічник вихователя, бармен, перукар, поліцейській); некваліфікованих працівників – 12% (підсобний робітник, прибиральник службових приміщень, вантажник, двірник, сторож, укладальник-пакувальник, робітник з благоустрою, робітник з комплексного прибирання будинків, комірник); фахівців – 12% (бухгалтер, сестра медична, вихователь, асистент вчителя, фармацевт, електрик дільниці, механік, інспектор з кадрів, майстер виробничого навчання); керівників, менеджерів – 5% (менеджер із збуту, головний бухгалтер, начальник відділу, майстер, завідувач складу).



Попит та пропозиція на зареєстрованому ринку праці у січні-серпні 2021 року

У січні-серпні 2021 року послугами Державної служби зайнятості скористалися 950 тис. безробітних громадян.

За видами економічної діяльності, серед безробітних, які мали професійний досвід, 18% раніше працювали в оптовій та роздрібній торгівлі; 17% – у державному управлінні й соціальному страхуванні; 16% – у сільському господарстві; 14% – на підприємствах переробної промисловості.

За професійними групами, серед зареєстрованих безробітних переважають робітники з обслуговування, експлуатації устаткування (18%); працівники сфери торгівлі та послуг (17%); службовці та керівники (14%); представники найпростіших професій (12%); фахівці (11%); професіонали (10%); кваліфіковані робітники з інструментом (9%).

Станом на 1 вересня 2021 року послуги Державної служби зайнятості отримували 304 тис. зареєстрованих безробітних, що на 36% менше, ніж станом на відповідну дату минулого року.

За статтю: у загальній кількості зареєстрованих безробітних, чоловіки становили – 116 тис. осіб (або 38%), жінки – 188 тис. осіб (або 62%).

За віковими групами: 26% зареєстрованих безробітних були у віці до 35 років; 28% – у віці від 35 до 44 років; 28% – у віці від 45 до 55 років; 18% – понад 55 років.

За освітою: 54% зареєстрованих безробітних мали вищу освіту, 31% – професійно-технічну, 15% – загальну середню освіту.

Суттєвим залишається дисбаланс між попитом та пропозицією робочої сили. Станом на 1 вересня 2021 року, в середньому по Україні, на одне вільне робоче місце претендувало 4 безробітних (на 1 вересня 2020 року – 6 осіб).

Найбільша невідповідність попиту на робочу силу та її пропозиції у професійно-кваліфікаційному розрізі спостерігалася серед службовців та керівників (на 1 вакансію претендували 12 осіб), кваліфікованих робітників сільського господарства (9 осіб); технічних службовців (7 осіб).

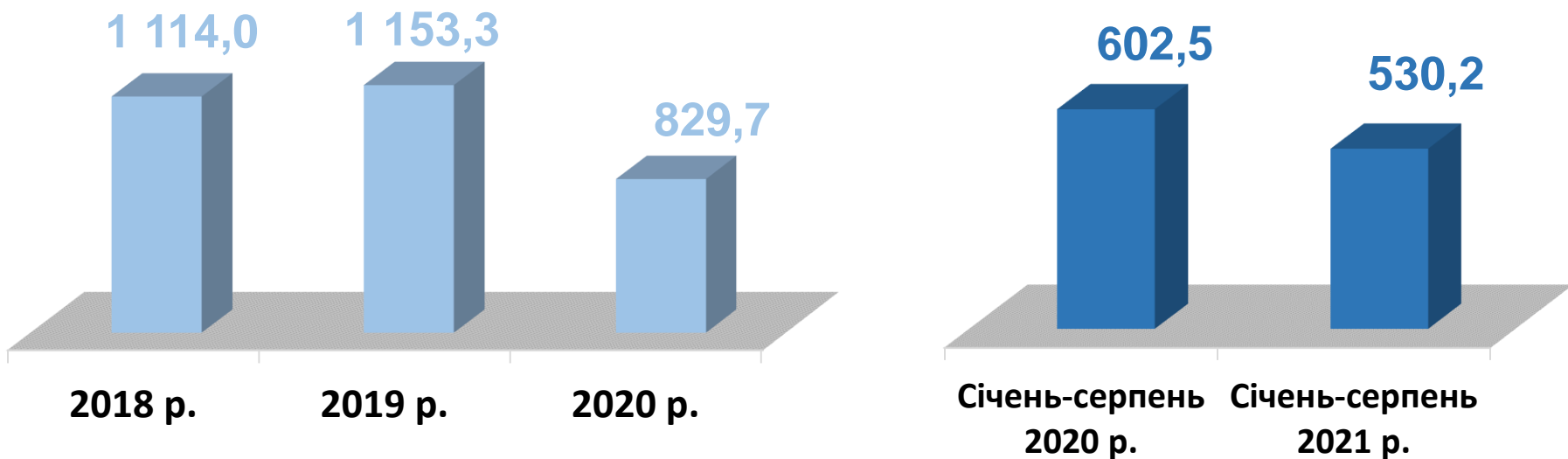
Найбільша нестача вакансій спостерігалася для представників таких професій: для 1,7 тис. безробітних менеджерів (управителів) є 134 вакансії; для 1,9 тис. безробітних економістів є 142 вакансії, для 1,9 тис. безробітних адміністраторів є 304 вакансії; для 7,7 тис. безробітних спеціалістів державної служби (місцевого самоврядування) є 582 вакансії; для 854 безробітних юристів є 86 вакансій.

Нестача кадрів спостерігалася серед представників таких професій: вчитель закладу загальної середньої освіти; асистент вчителя; електромонтер з ремонту електроустаткування; робітник з комплексного прибирання та утримання будинків; лікар загальної практики - сімейний лікар; токарь; провізор; водій тролейбуса; слюсар-електрик з ремонту електроустаткування; машиніст екскаватора; поліцейський патрульної служби; слюсар-сантехнік фрезерувальник; електрогазозварник.

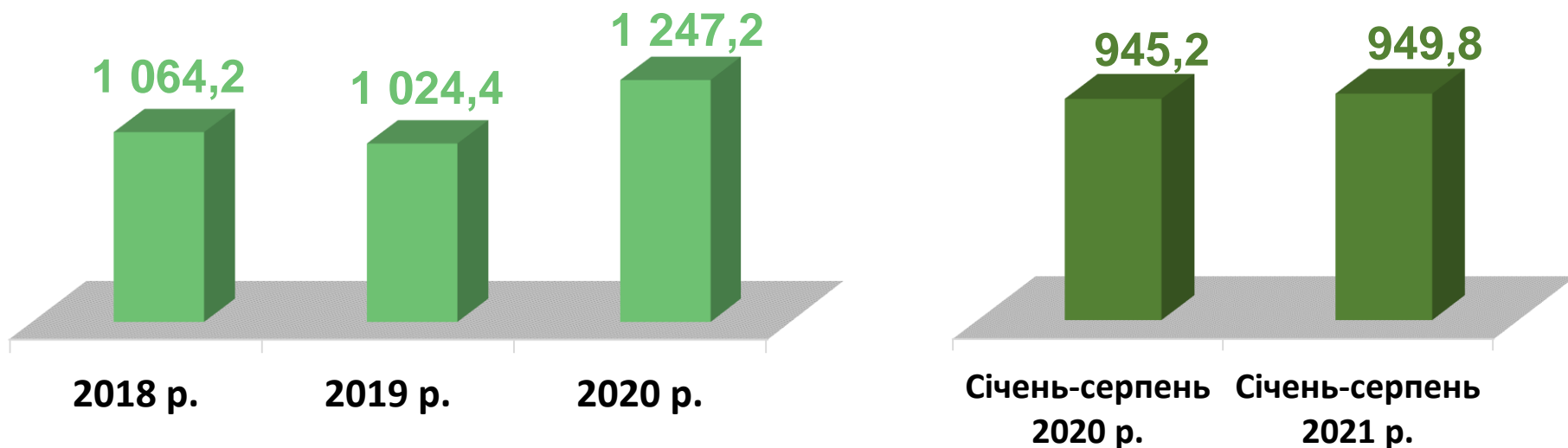


Попит та пропозиція на зареєстрованому
ринку праці у січні-серпні 2021 року

Кількість вакансій, тис. одиниць

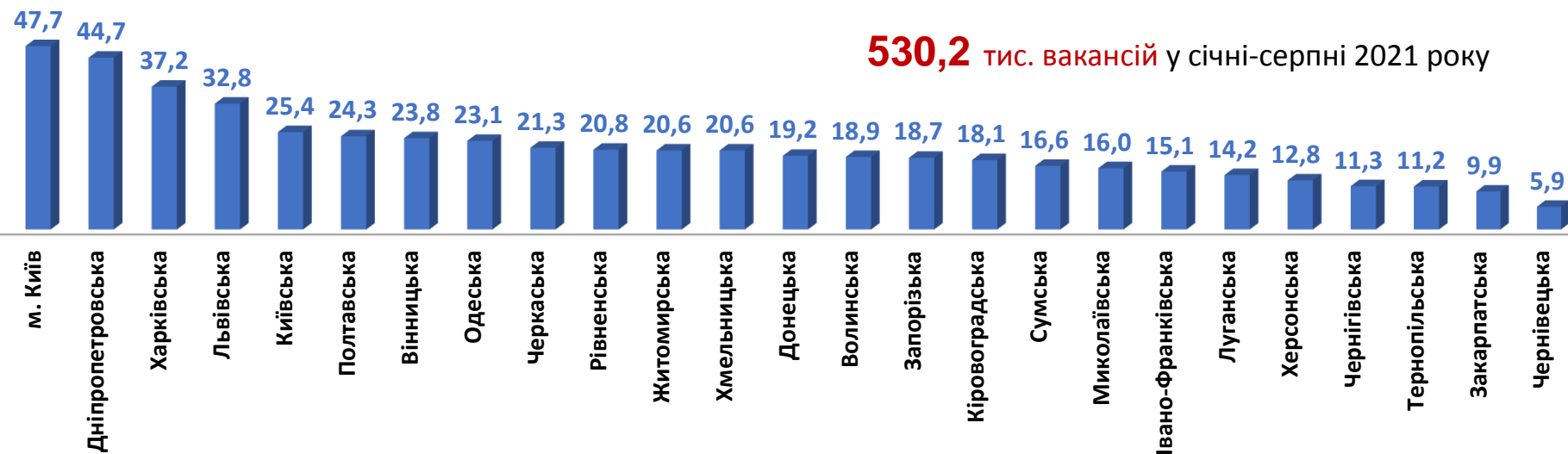


Кількість безробітних, тис. осіб



Кількість вакансій за регіонами, тис. одиниць

530,2 тис. вакансій у січні-серпні 2021 року

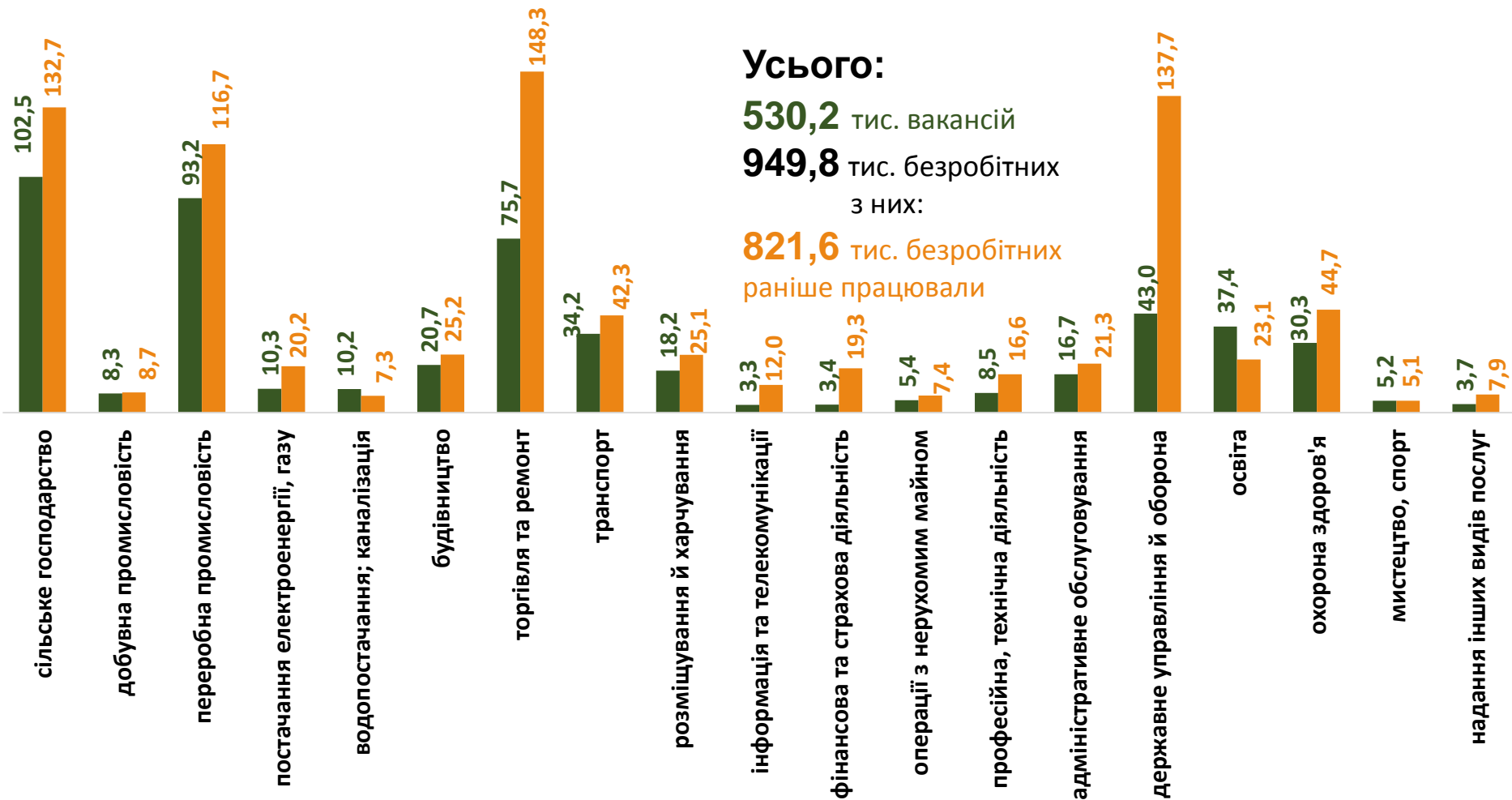


Кількість безробітних за регіонами, тис. осіб

949,8 тис. безробітних у січні-серпні 2021 року



Кількість вакансій та кількість безробітних За видами економічної діяльності



Усього:

530,2 тис. вакансій

949,8 тис. безробітних

з них:

821,6 тис. безробітних
раніше працювали

■ кількість вакансій, тис.од.

■ кількість безробітних, тис.осіб

Попит та пропозиція на зареєстрованому
ринку праці у січні-серпні 2021 року

Кількість безробітних за статтю

(за статтю та видами економічної діяльності підприємств, на яких вони раніше працювали)



409,3 тис. чоловіків

з них:

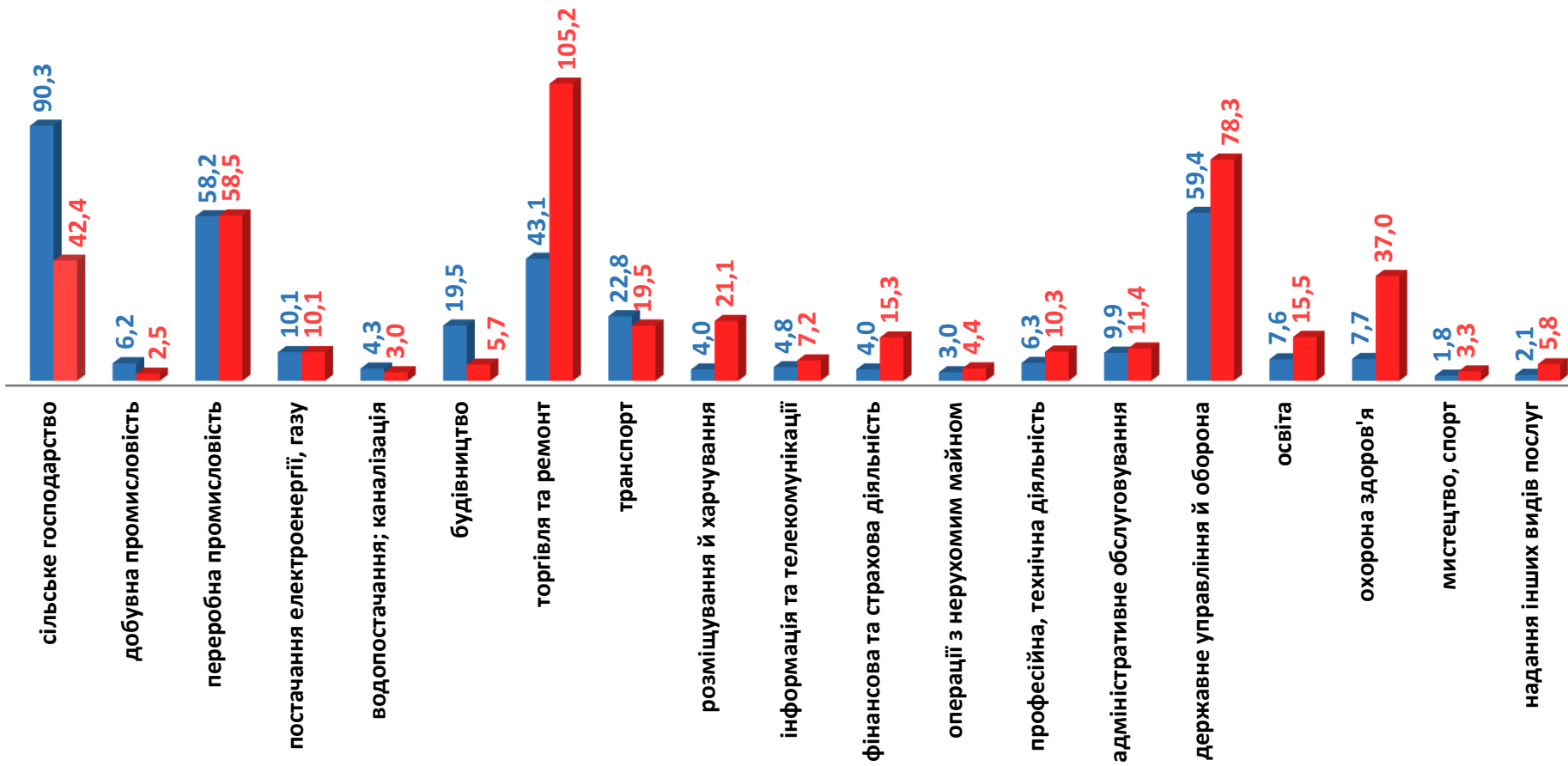
365,0 тис. чоловіків
раніше працювали



540,5 тис. жінок

з них:

456,6 тис. жінок
раніше працювали



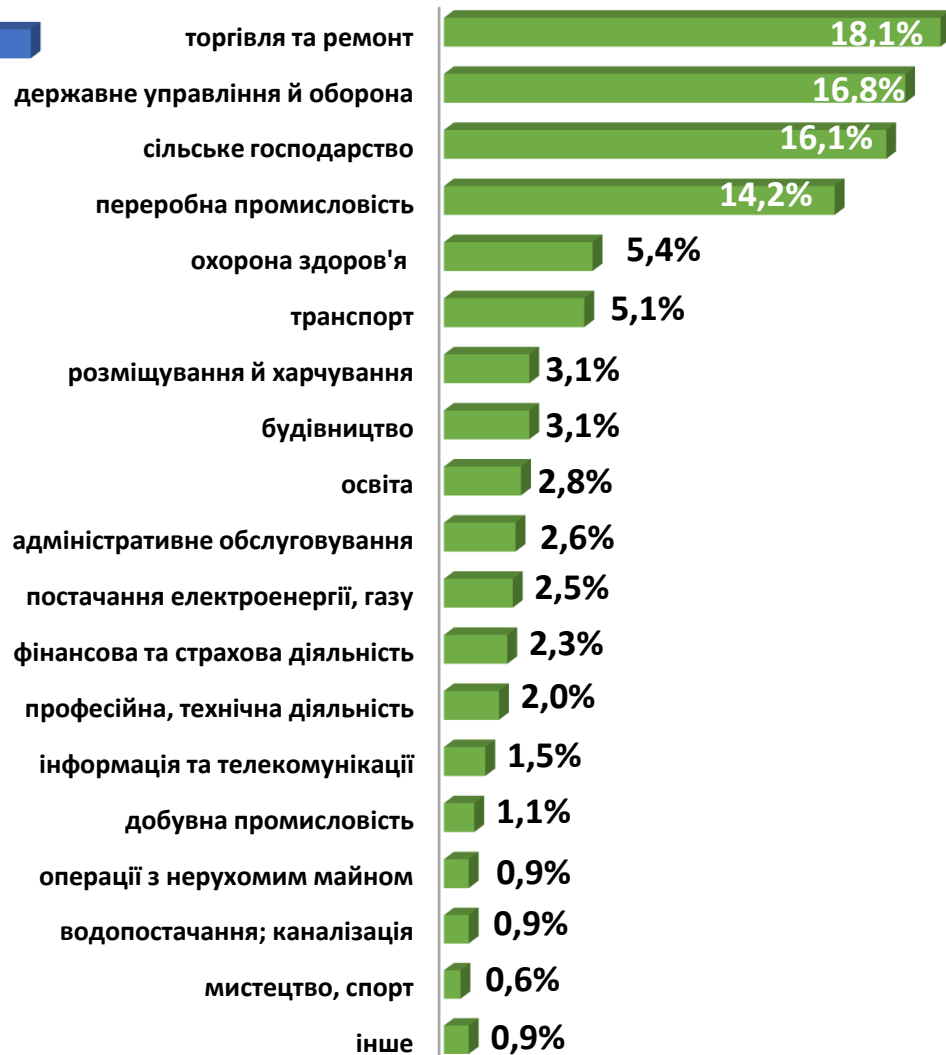


Попит та пропозиція на зареєстрованому
ринку праці у січні-серпні 2021 року

Структура вакансій, % (за видами економічної діяльності)



Структура безробітних, % (за видами економічної діяльності, на яких вони раніше працювали)



Кількість вакансій та кількість безробітних за окремими видами переробної промисловості

Усього переробна промисловість:

93,3 тис. вакансій

116,7 тис. безробітних



■ кількість вакансій, тис. од.

■ кількість безробітних, тис. осіб

Кількість безробітних за статтю

(за статтю та окремими видами переробної промисловості підприємств,
на яких вони раніше працювали)

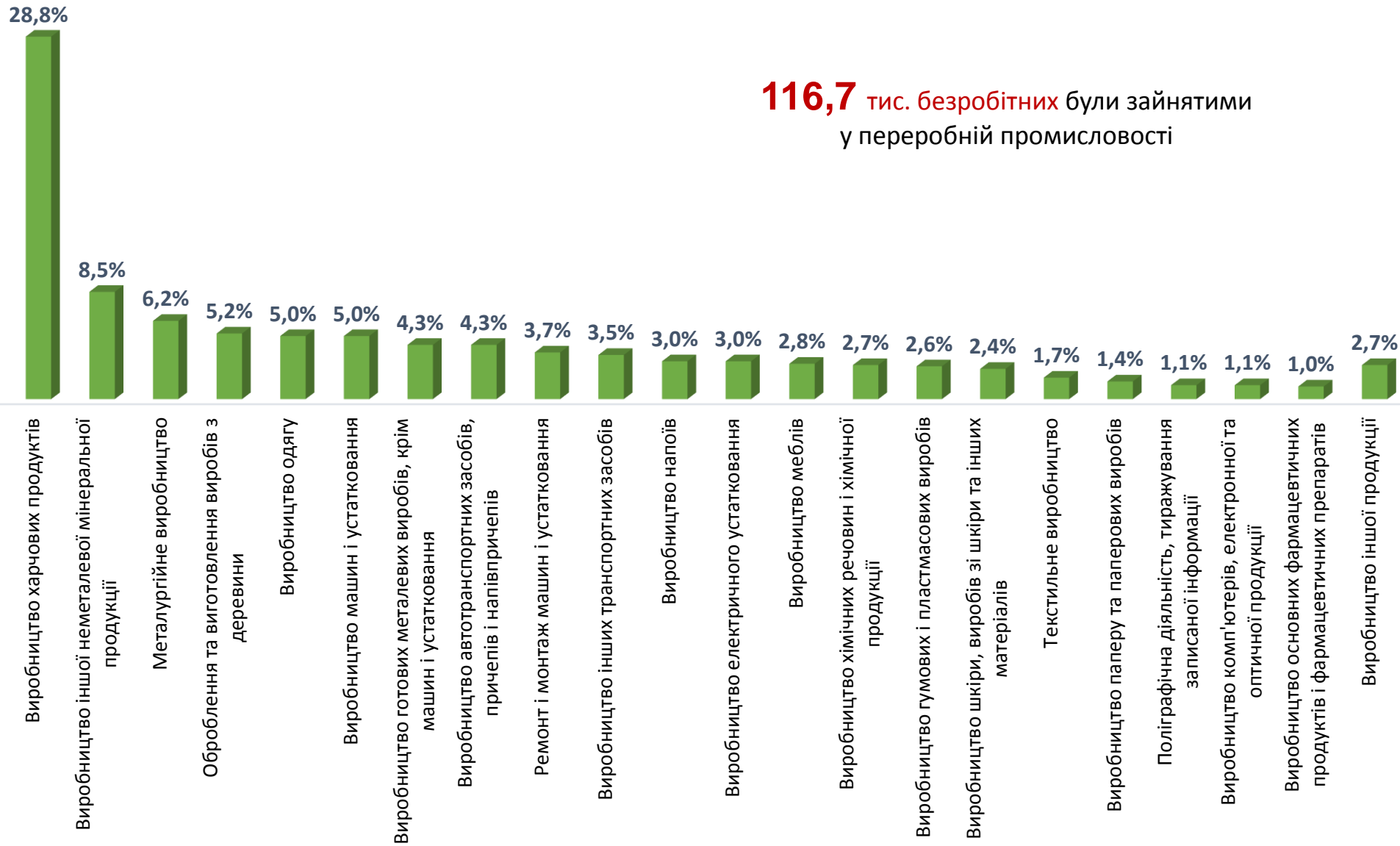


Структура вакансій за видами переробної промисловості, %

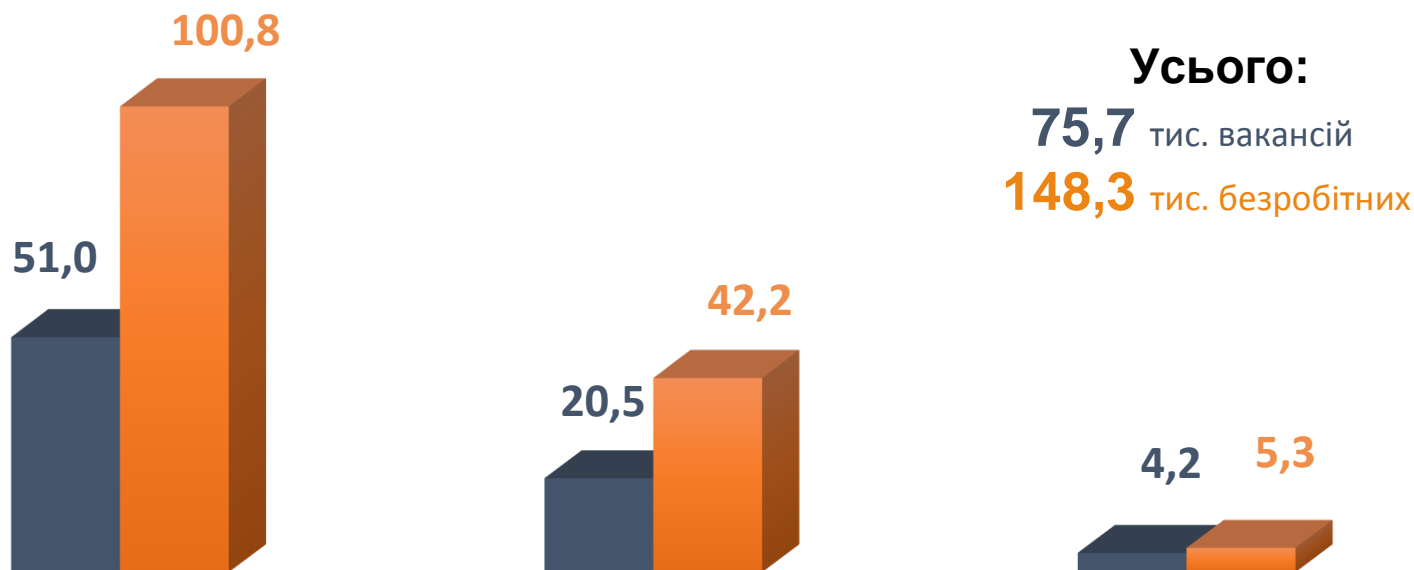
93,3 тис. вакансій
у переробній промисловості



Структура безробітних за видами переробної промисловості, %



Кількість вакансій та кількість безробітних за видами оптової та роздрібної торгівлі



Усього:
75,7 тис. вакансій
148,3 тис. безробітних

роздрібна торгівля, крім торгівлі автотранспортними засобами

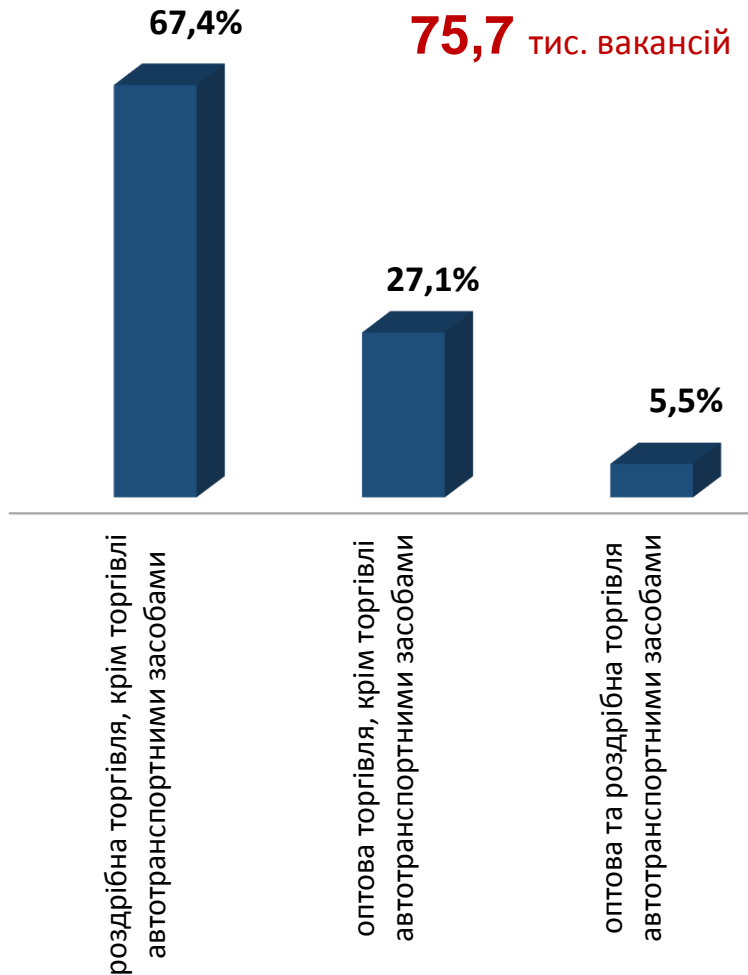
оптова торгівля, крім торгівлі автотранспортними засобами

оптова та роздрібна торгівля автотранспортними засобами

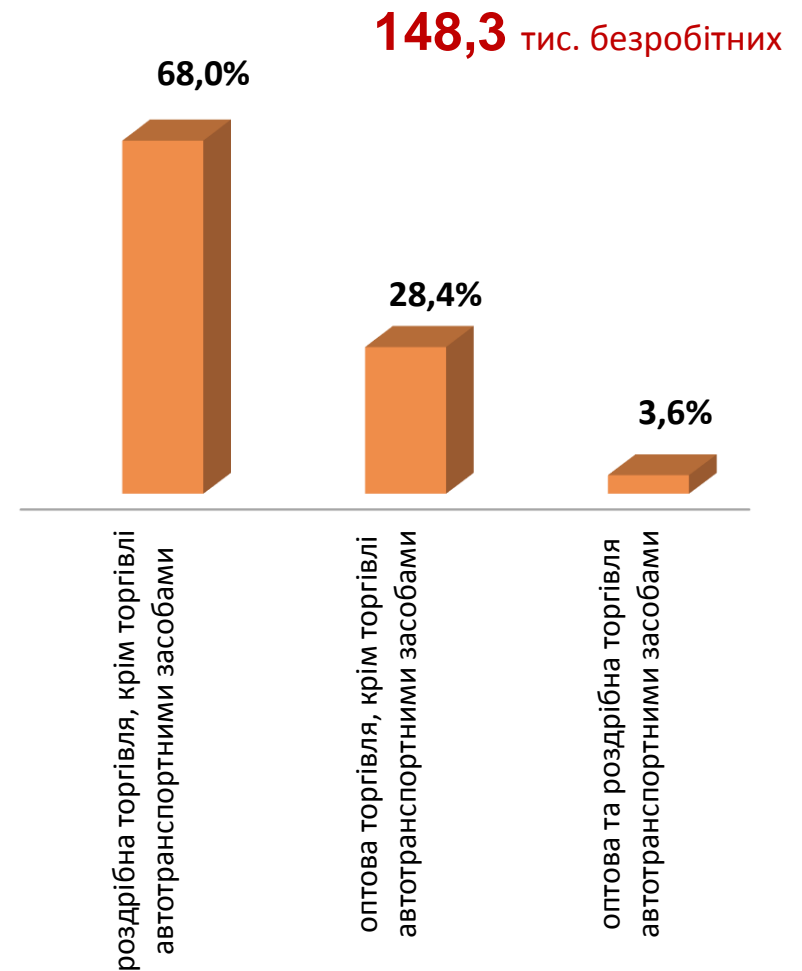
■ Кількість вакансій, тис. одиниць

■ Кількість безробітних, тис. осіб

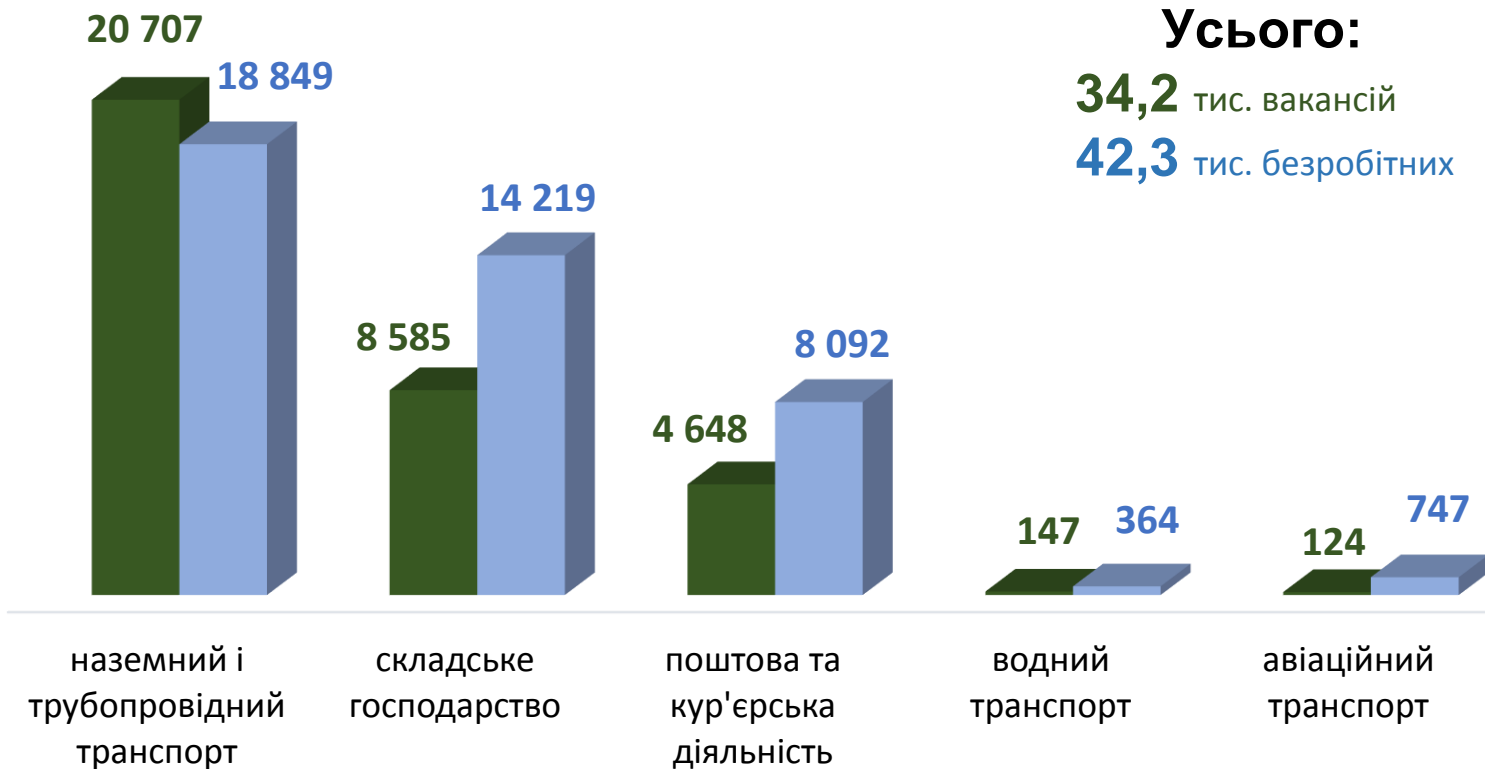
Структура вакансій за видами оптової та роздрібної торгівлі, %



Структура безробітних за видами оптової та роздрібної торгівлі, %



Кількість вакансій та кількість безробітних у сфері транспорту



Усього:

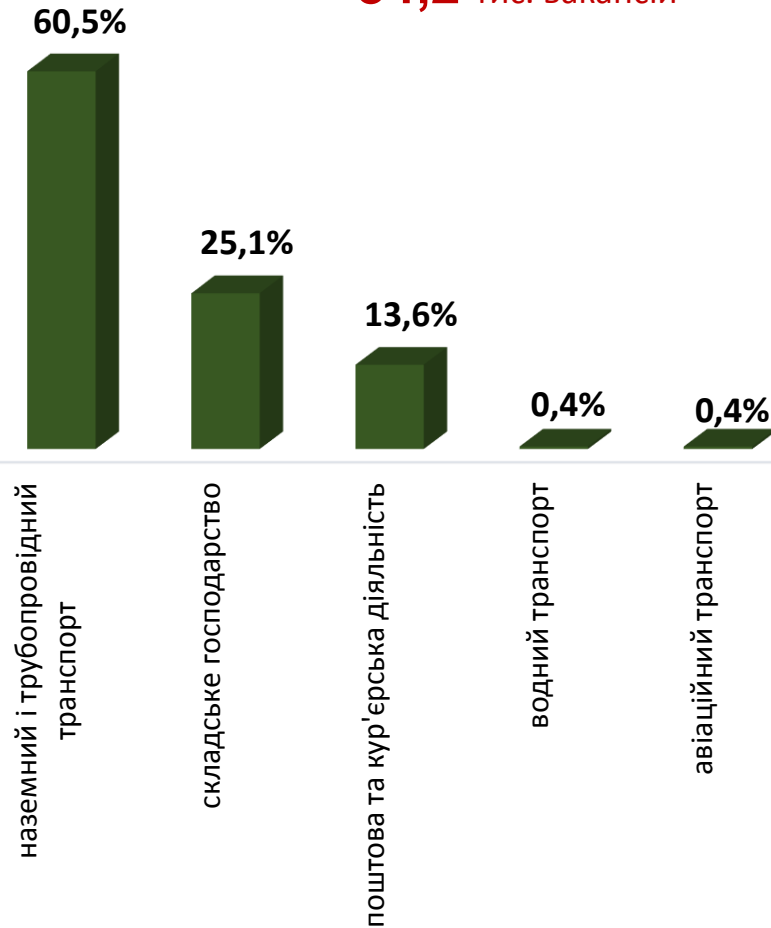
34,2 тис. вакансій

42,3 тис. безробітних

■ кількість вакансій, одиниць ■ кількість безробітних, осіб

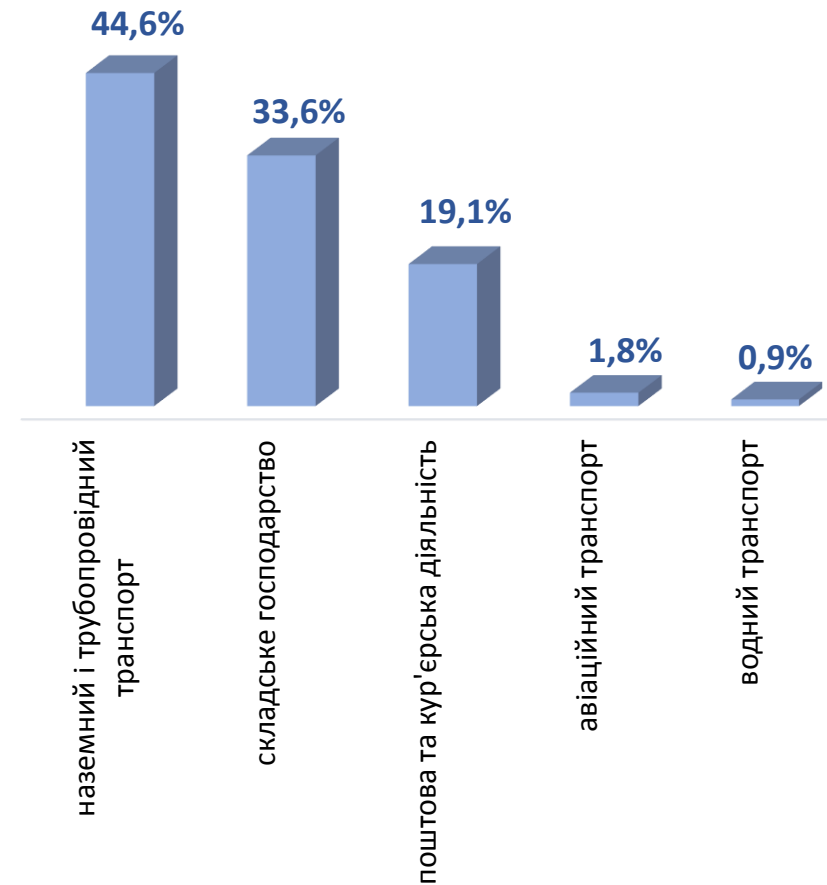
Структура вакансій, % у сфері транспорту

34,2 тис. вакансій



Структура безробітних, % у сфері транспорту

42,3 тис. безробітних

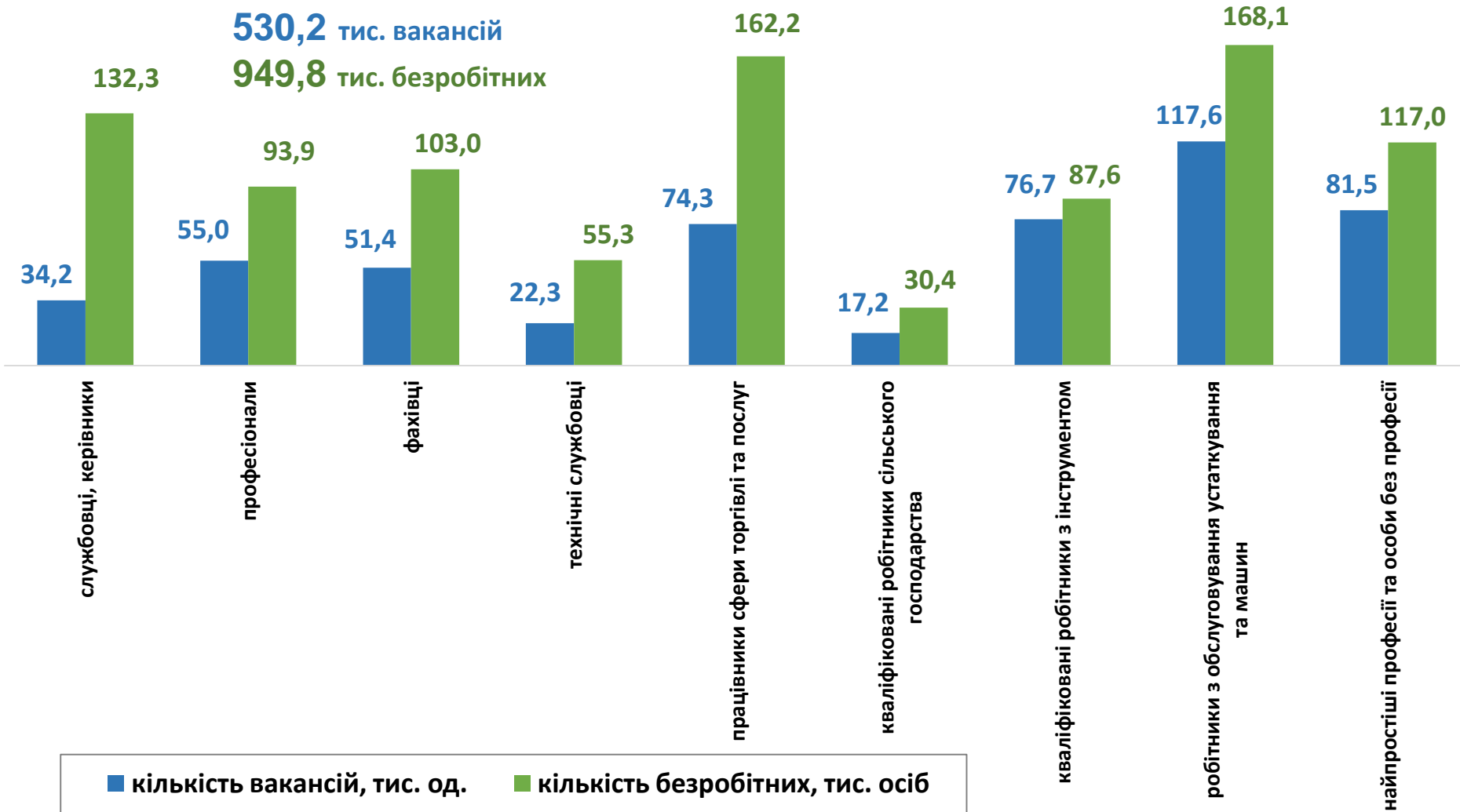


Кількість вакансій та кількість безробітних за професійними групами

Усього:

530,2 тис. вакансій

949,8 тис. безробітних



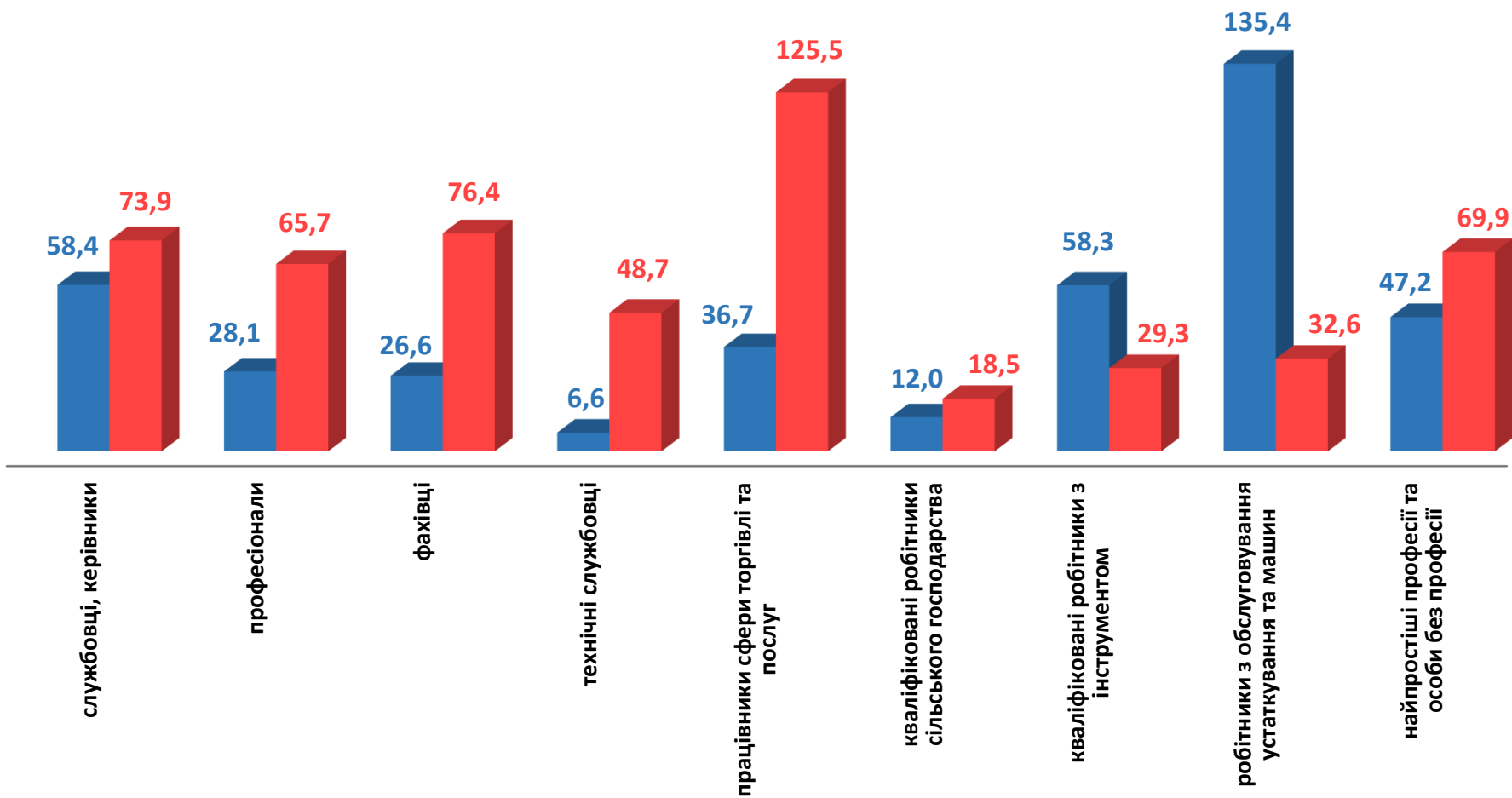
Кількість безробітних за статтю за статтю та професійними групами



409,3 тис. Чоловіків



540,5 тис. Жінок



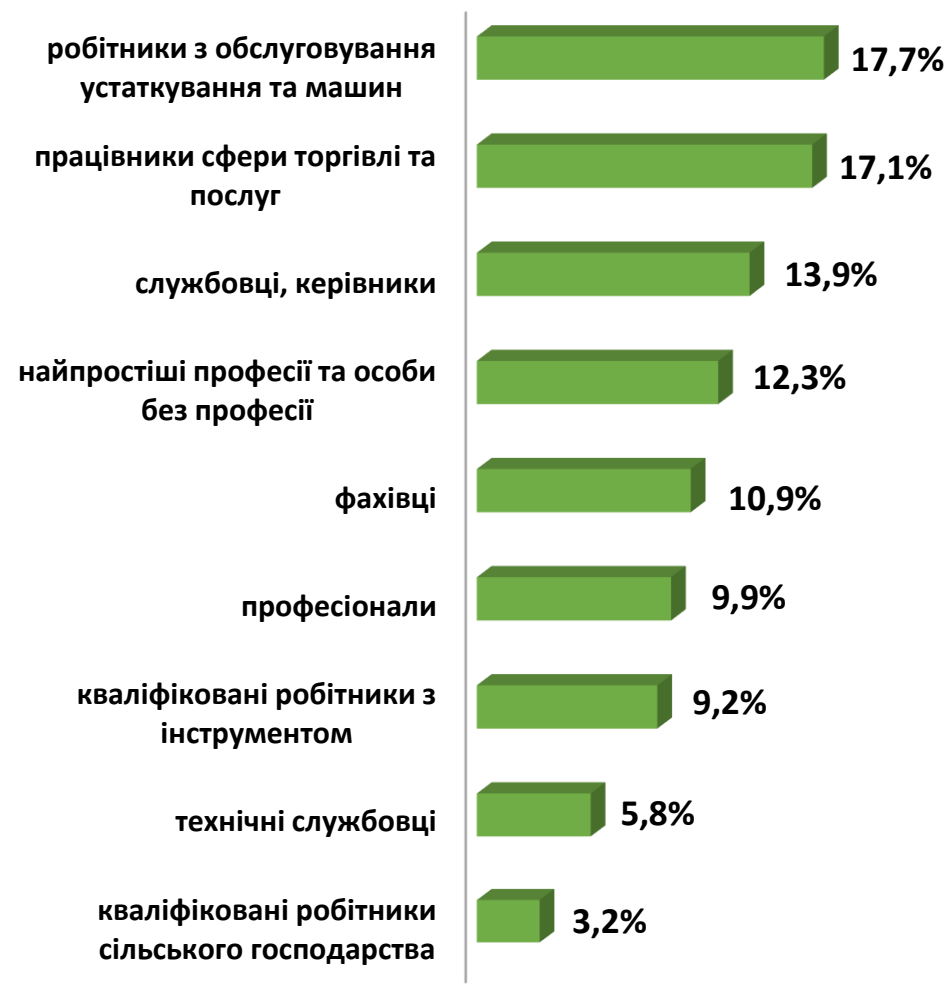


Попит та пропозиція на зареєстрованому
ринку праці у січні-серпні 2021 року

Структура вакансій за професійними групами, %

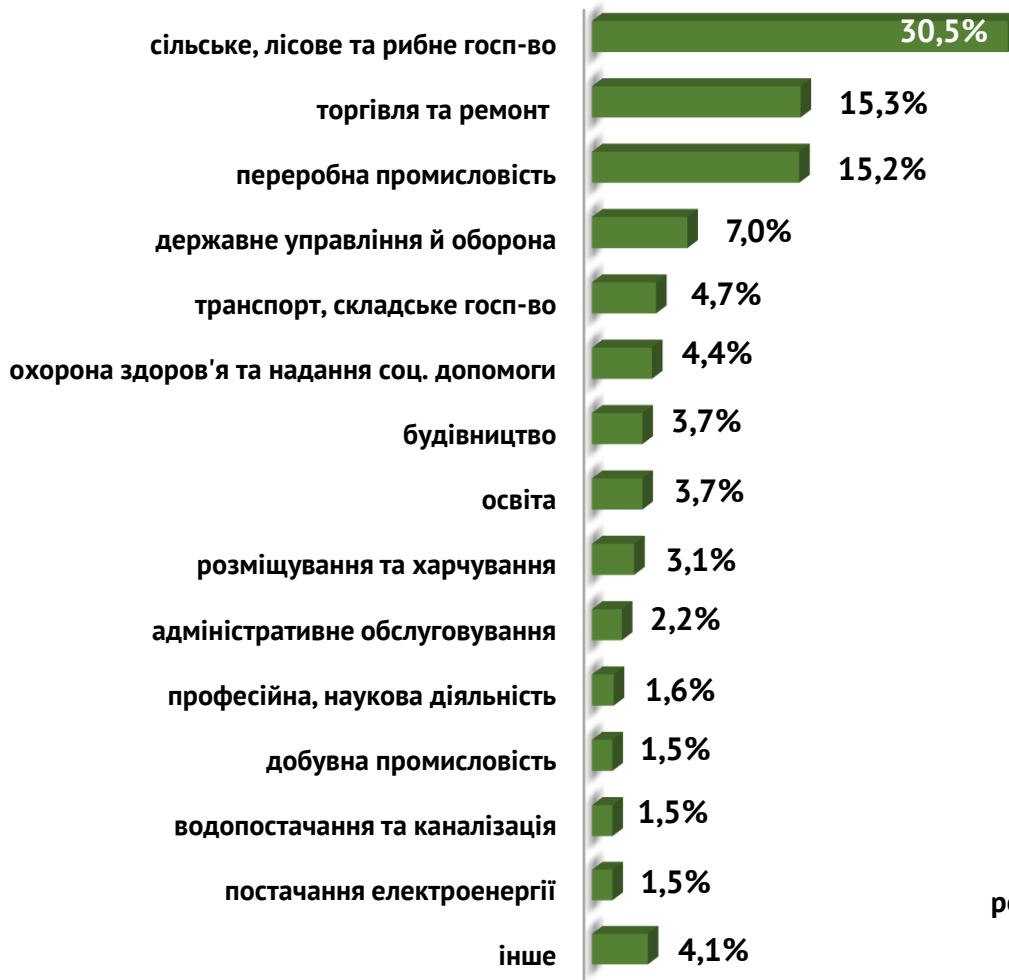


Структура безробітних за професійними групами, %



Структура працевлаштованих безробітних, %

За видами економічної діяльності



За професійними групами



Структура працевлаштованих безробітних, % за статтю та видами економічної діяльності



ЧОЛОВІКИ



ЖІНКИ



Структура працевлаштованих безробітних, % за статтю та професійними групами



ЧОЛОВІКИ



ЖІНКИ

робітники з обслуговування
устаткування та машин

45,5%

працівники сфери торгівлі та
послуг

23,5%

кваліфіковані робітники з
інструментом

14,8%

найпростіші професії та особи без
професії

19,4%

найпростіші професії та особи без
професії

14,7%

фахівці

13,8%

службовці та керівники

6,7%

професіонали

9,9%

працівники сфери торгівлі та
послуг

5,1%

службовці та керівники

9,0%

професіонали

4,4%

технічні службовці

8,5%

кваліфіковані робітники
сільського господарства

4,0%

робітники з обслуговування
устаткування та машин

5,4%

фахівці

3,8%

кваліфіковані робітники з
інструментом

5,4%

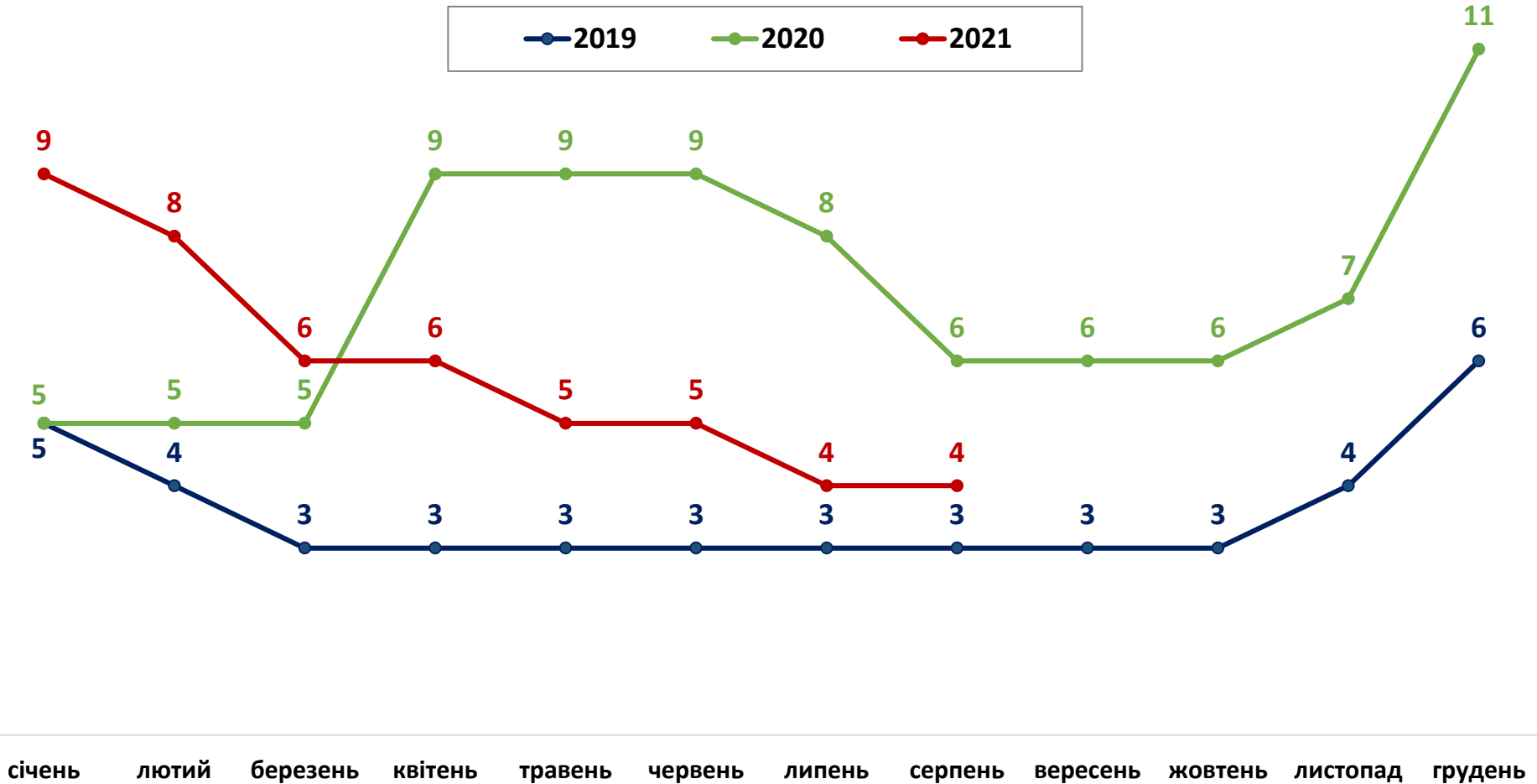
технічні службовці

1,0%

кваліфіковані робітники
сільського господарства

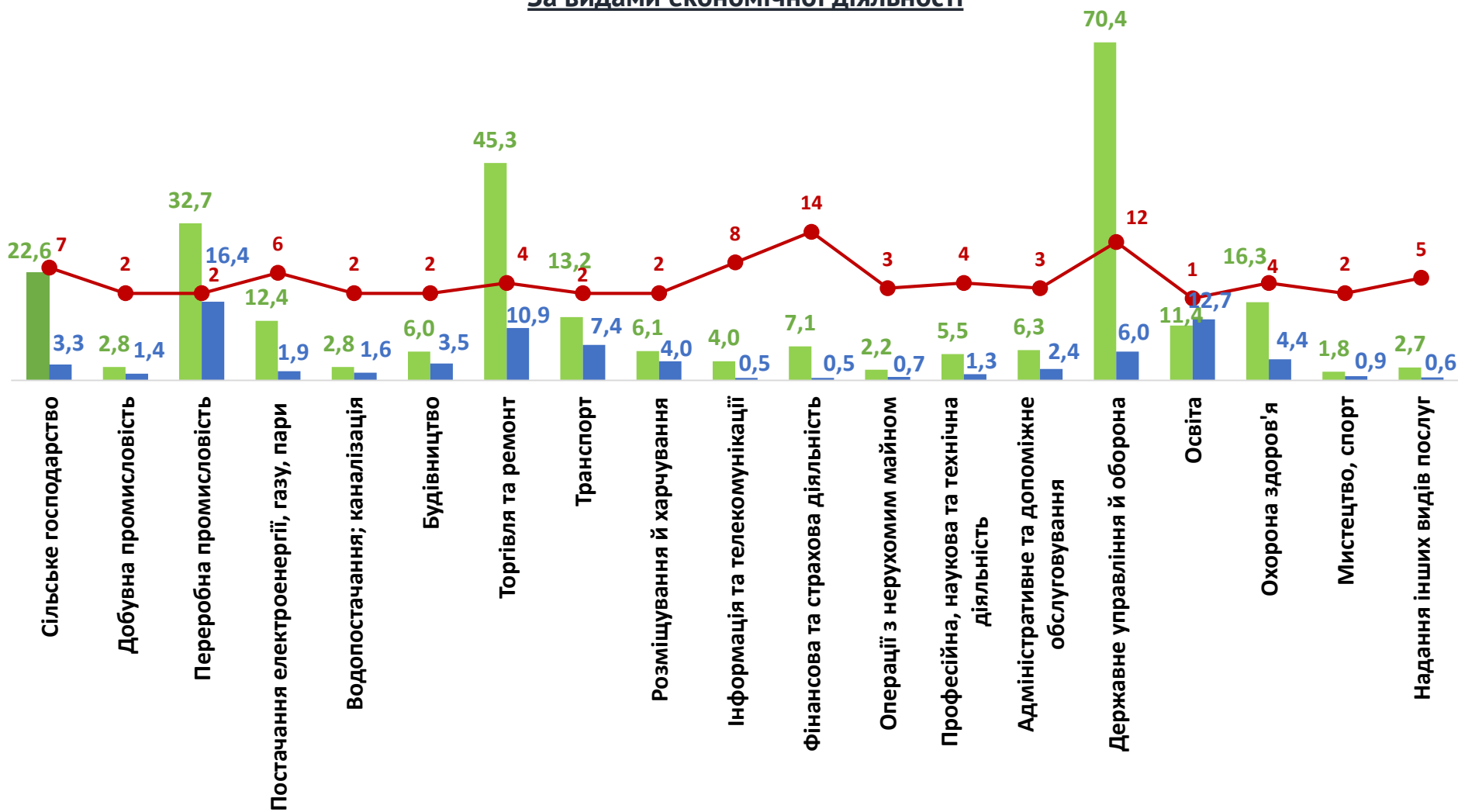
5,1%

Кількість претендентів на 1 вакансію, станом на кінець місяця, осіб



Кількість зареєстрованих безробітних, кількість вакансій та кількість претендентів на 1 вакансію, станом на 1 вересня 2021 р.

За видами економічної діяльності



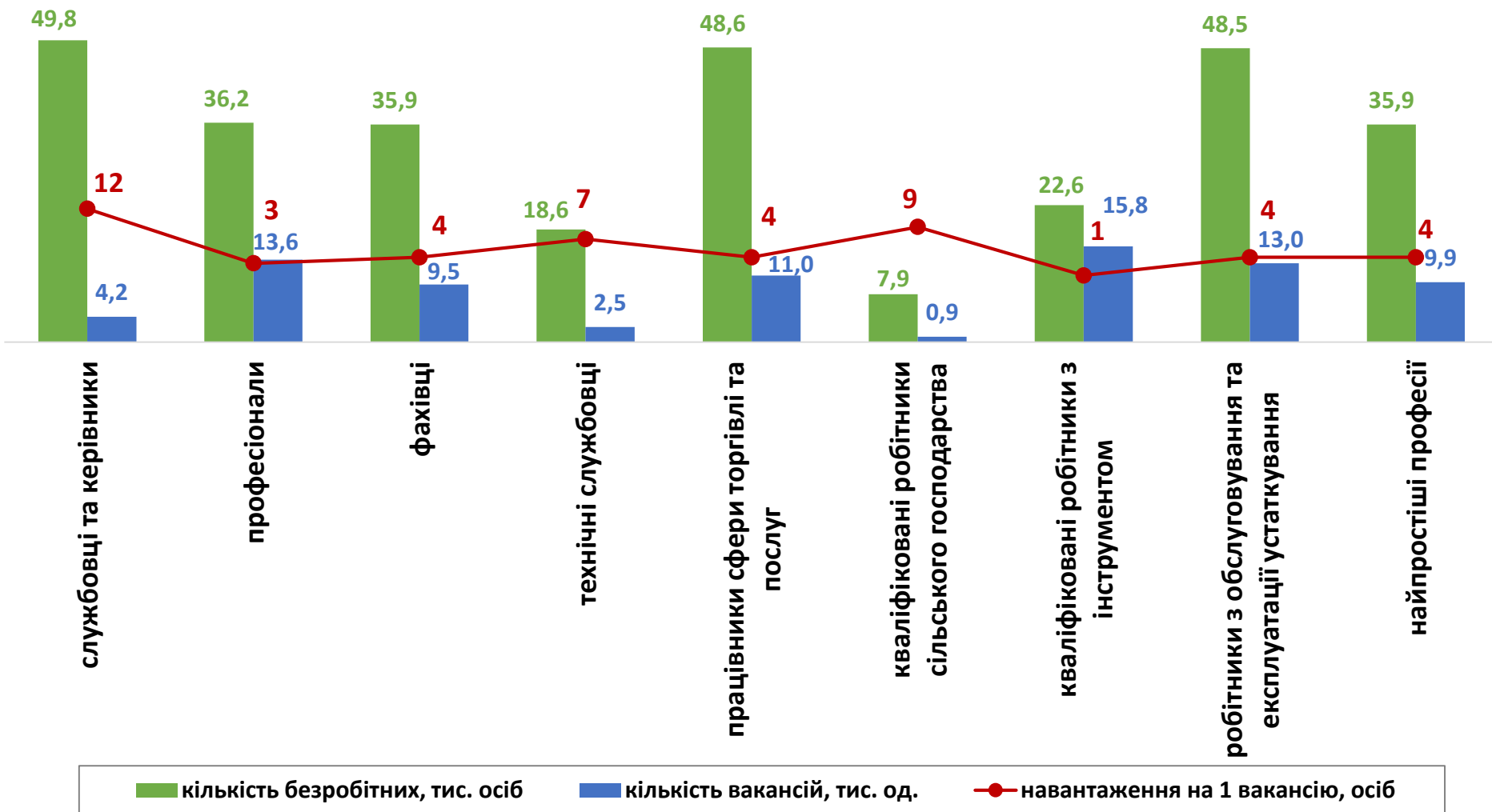
■ кількість безробітних, тис. осіб

■ кількість вакансій, тис. од.

● навантаження на 1 вакансію, осіб

Кількість зареєстрованих безробітних, кількість вакансій та кількість претендентів на 1 вакансію, станом на 1 вересня 2021 р.

За професійними групами



Професії, за якими кількість вакансій є найбільшою, станом на 1 вересня 2021 року за професійними групами **ТОП-10**

Службовці та керівники

- керівник гуртка
- менеджер (управитель) із збуту
- головний бухгалтер
- майстер
- начальник відділу поштового зв'язку
- менеджер (управитель)
- заступник директора
- завідувач виробництва
- завідувач господарства
- начальник відділення зв'язку

Професіонали, фахівці

- вчитель закладу загальної середньої освіти
- асистент вчителя
- вихователь
- сестра медична (брат медичний)
- бухгалтер
- спеціаліст державної служби (місцевого самоврядування)
- вчитель початкових класів закладу загальної середньої освіти
- фахівець
- фармацевт
- провізор

Професії, за якими кількість вакансій є найбільшою, станом на 1 вересня 2021 року за професійними групами **ТОП-10**

Технічні службовці

- касир торговельного залу
- адміністратор
- листоноша (поштар)
- оператор поштового зв'язку
- оператор комп'ютерного набору
- контролер пасажирського транспорту
- секретар
- діловод
- адміністратор (господар) залу
- касир (на підприємстві, в установі, організації)

Працівники сфери торгівлі та послуг

- кухар
- продавець продовольчих товарів
- продавець-консультант
- охоронник
- офіціант
- продавець непродовольчих товарів
- помічник вихователя
- бармен
- поліцейський (за спеціалізаціями)
- молодша медична сестра (молодший медичний брат) (санітарка, санітарка-прибиральниця, санітарка-буфетниця, санітар, ванітар-прибиральник, санітар-буфетник та ін.)

Професії, за якими кількість вакансій є найбільшою, станом на 1 вересня 2021 року за професійними групами **ТОП-10**

Кваліфіковані робітники сільського господарства

- робітник з комплексного обслуговування сільськогосподарського виробництва
- озеленювач
- робітник зеленого будівництва
- робітник з догляду за тваринами
- птахівник
- оператор машинного доїння
- робітник на лісокультурних (лісогосподарських) роботах
- робітник фермерського господарства
- лісоруб
- овочівник

Кваліфіковані робітники з інструментом

- швачка
- електрик з ремонту та обслуговування електроустаткування
- слюсар-ремонтник
- електрогазозварник
- слюсар з ремонту колісних транспортних засобів
- слюсар-сантехнік
- пекар
- маляр
- монтер колії
- робітник з комплексного обслуговування й ремонту будинків



Професії, за якими кількість вакансій є найбільшою, станом на 1 вересня 2021 року за професійними групами **ТОП-10**

Робітники з обслуговування устаткування

- водій автотранспортних засобів
- токар
- тракторист
- водій навантажувача
- тракторист-машиніст сільськогосподарського (лісогосподарського) виробництва
- оператор заправних станцій
- машиніст екскаватора
- дорожній робітник
- фрезерувальник
- оператор верстатів з програмним керуванням

Найпростіші професії

- підсобний робітник
- вантажник
- прибиральник службових приміщень
- дворник
- кухонний робітник
- робітник з комплексного прибирання та утримання будинків з прилеглими територіями
- укладальник-пакувальник
- комірник
- прибиральник територій
- сторож



Професії, по яких чисельність безробітних є найбільшою, станом на 1 вересня 2021 року **ТОП-20**

✓ оператор котельні

✓ продавець продовольчих товарів

✓ машиніст (кочегар) котельної

✓ підсобний робітник

✓ бухгалтер

✓ спеціаліст державної служби (місцевого самоврядування)

✓ водій автотранспортних засобів

✓ продавець непродовольчих товарів

✓ прибиральник службових приміщень

✓ охоронник

✓ продавець-консультант

✓ кухар

✓ сторож

✓ фахівець

✓ менеджер (управитель) із збуту

✓ молодша медична сестра (молодший медичний брат)

✓ опалювач

✓ сестра медична (брат медичний)

✓ вчитель закладу загальної середньої освіти

✓ соціальний робітник

**Професії, по яких чисельність безробітних за статтю є найбільшою,
станом на 1 вересня 2021 року**

ТОП-10



Чоловіки

- машиніст (кочегар) котельної
- водій автотранспортних засобів
- оператор котельні
- охоронник
- підсобний робітник
- сторож
- опалювач
- слюсар-ремонтник
- спеціаліст державної служби (місцевого самоврядування)
- вантажник



Жінки

- продавець продовольчих товарів
- бухгалтер
- спеціаліст державної служби (місцевого самоврядування)
- продавець непродовольчих товарів
- прибиральник службових приміщень
- підсобний робітник
- кухар
- продавець-консультант
- оператор котельні
- молодша медична сестра



Попит та пропозиція на зареєстрованому ринку праці у січні-серпні 2021 року

✓ Професії, за якими спостерігався найбільший дефіцит вакансій серед усіх професій (за Класифікатором професій), станом на 1 вересня 2021 року

- оператор котельні
- машиніст (кочегар) котельної
- продавець продовольчих товарів
- спеціаліст державної служби (місцевого самоврядування)
- бухгалтер
- підсобний робітник
- продавець непродовольчих товарів
- прибиральник службових приміщень
- охоронник
- продавець-консультант
- водій автотранспортних засобів
- сторож
- фахівець
- молодша медична сестра (молодший медичний брат)
- кухар
- опалювач
- менеджер (управитель) із збуту
- соціальний робітник
- економіст
- адміністратор

✓ Професії, за якими спостерігався найбільший дефіцит кадрів серед усіх професій (за Класифікатором професій), станом на 1 вересня 2021 року

- вчитель закладу загальної середньої освіти
- асистент вчителя
- електромонтер з ремонту та обслуговування електроустаткування
- робітник з комплексного прибирання та утримання будинків з прилеглими територіями
- лікар загальної практики-сімейний лікар
- токар
- провізор
- водій тролейбуса
- слюсар-електрик з ремонту електроустаткування
- машиніст екскаватора
- поліцейський (інспектор) патрульної служби
- працівник закладу ресторанного господарства
- вантажник
- майстер виробничого навчання
- слюсар-сантехнік
- фрезерувальник
- електрогазозварник
- слюсар з ремонту рухомого складу
- оглядач-ремонтник вагонів
- асистент вихователя дошкільного навчального закладу