



ПОПИТ ТА ПРОПОЗИЦІЯ НА ЗАРЕЄСТРОВАНОМУ РИНКУ ПРАЦІ У СІЧНІ-СЕРПНІ 2022 РОКУ

www.dcz.gov.ua



Попит та пропозиція на зареєстрованому ринку праці у січні-серпні 2022 року

Протягом січня-серпня 2022 року роботодавці проінформували центри зайнятості про наявність 295 тис. вакансій.

Структура вакансій **за видами економічної діяльності** була наступною: 21% вакансій пропонувалося у сфері сільського господарства; 19% – на підприємствах переробної промисловості; 14% – в оптовій та роздрібній торгівлі; 8% - у сфері освіти; 7% - у сфері транспорту; 7% - у сфері здоров'я; 6% - в державному управлінні й обороні.

У професійному розрізі найбільше вакансій пропонувалося для працевлаштування: робітників з обслуговування, експлуатації устаткування та машин (23%); кваліфікованих робітників з інструментом (16%); представників найпростіших професій (15%); працівників сфери торгівлі та послуг (13%); професіоналів (11%); фахівців (10%); службовців та керівників (6%).

Станом на 1 вересня 2022 року кількість вакансій, заявлених роботодавцями до Державної служби зайнятості становила 31 тис. одиниць, що на 62% менше, ніж на відповідну дату минулого року (80 тис. одиниць).

За видами економічної діяльності, більшість вакансій налічується у сфері освіти (22%), на підприємствах переробної промисловості (19%), в оптовій та роздрібній торгівлі (14%), у сфері охорони здоров'я та наданні соціальної допомоги (8%), у державному управлінні та обороні (7%), на транспорті та пошті (7%), у сільському господарстві (5%).

За професійними групами: найбільший попит роботодавців спостерігався на: професіоналів – 24% всіх поданих вакансій (вчитель, фармацевт, лікар загальної практики-сімейний лікар, вихователь, практичний психолог, педагог-організатор, інспектор, інженер, інженер з охорони праці, економіст); кваліфікованих робітників з інструментом – 19% (швачка, електромонтер з ремонту та обслуговування електроустаткування, слюсар-ремонтник, слюсар-сантехнік, слюсар з ремонту колісних транспортних засобів, електрогазозварник, пекар, робітник з комплексного обслуговування й ремонту будинків, верстатник деревообробних верстатів, слюсар аварійно-відновлювальних робіт, слюсар-електрик з ремонту електроустаткування, маляр); робітників з обслуговування, експлуатації устаткування та машин – 13% (водій, оператор заправних станцій, токарь, тракторист-машиніст сільськогосподарського виробництва, оператор верстатів, водій навантажувача, фрезерувальник, машиніст екскаватора, машиніст крана); фахівців – 13% (асистент вчителя, сестра медична, бухгалтер, майстер виробничого навчання, асистент фармацевта, викладач мистецької школи, електрик дільниці, механік, інспектор з кадрів); працівників сфери торгівлі та послуг – 12% (продавець продовольчих та непродовольчих товарів, кухар, продавець-консультант, охоронник, помічник вихователя, офіціант, молодша медична сестра, бармен, перукар, соціальний робітник); некваліфікованих працівників – 10% (підсобний робітник, прибиральник службових та виробничих приміщень, робітник з комплексного прибирання будинків, двірник, вантажник, сторож, укладальник-пакувальник, комірник, кухонний робітник, робітник з благоустрою, мийник посуду).



Попит та пропозиція на зареєстрованому ринку праці у січні-серпні 2022 року

У січні-серпні 2022 року послугами Державної служби зайнятості скористалися 744 тис. зареєстрованих безробітних, що на 22% менше, ніж у відповідному періоді минулого року.

За видами економічної діяльності, серед безробітних, які мали професійний досвід, 20% раніше працювали в оптовій та роздрібній торгівлі; 15% - у сільському господарстві; 15% – на підприємствах переробної промисловості; 14% – у державному управлінні й соціальному страхуванні;

За професійними групами, серед зареєстрованих безробітних переважають робітники з обслуговування, експлуатації устаткування (17%); працівники сфери торгівлі та послуг (17%); службовці та керівники (13%); представники найпростіших професій (13%); фахівці (11%); професіонали (10%); кваліфіковані робітники з інструментом (9%).

Станом на 1 вересня 2022 року послуги Державної служби зайнятості отримували **279 тис. зареєстрованих безробітних**, що на 8% менше, ніж станом на відповідну дату минулого року.

За статтю: у загальній кількості зареєстрованих безробітних, чоловіки становили – 100,6 тис. осіб (або 36%), жінки – 178,0 тис. осіб (або 64%).

За віковими групами: 24% зареєстрованих безробітних були у віці до 35 років; 29% – у віці від 35 до 44 років; 29% – у віці від 45 до 55 років; 18% – понад 55 років.

За освітою: 48% зареєстрованих безробітних мали вищу освіту, 34% – професійно-технічну, 18% – загальну середню освіту.

Суттєвим залишається дисбаланс між попитом та пропозицією робочої сили. **Станом на 1 вересня 2022 року**, в середньому по Україні, **на одне вільне робоче місце претендувало 9 безробітних** (на 1 вересня 2021 року - 4 особи).

Найбільша невідповідність попиту на робочу силу та її пропозиції у професійно-кваліфікаційному розрізі спостерігалася серед технічних службовців (на 1 вакансію претендували 25 осіб), кваліфікованих робітників сільського господарства (19 осіб), службовців та керівників (18 осіб), працівників сфери торгівлі та послуг (14 осіб).

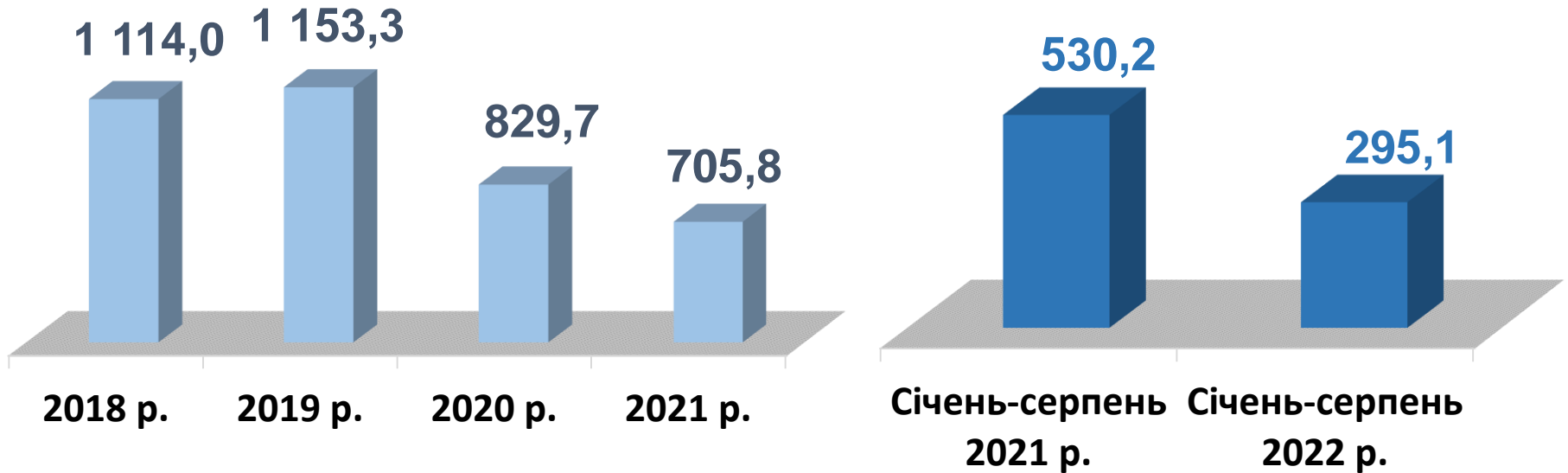
Найбільша нестача вакансій спостерігалася для представників таких професій: для 2,6 тис. безробітних менеджерів (управителів) із збуту є 165 вакансій; для 1,5 тис. безробітних економістів є 78 вакансій, для 2,2 тис. безробітних адміністраторів є 121 вакансія; для 2,4 тис. безробітних спеціалістів державної служби (місцевого самоврядування) є 110 вакансій; для 640 безробітних юристів є 41 вакансія.

Нестача кадрів спостерігалася серед представників таких професій: лікар; вчитель; викладач закладу професійної освіти; робітник з прибирання; водій тролейбуса; інспектор (пенітенціарна система); електрослюсар підземний; електромеханік з ліфтів; обхідник гідропоруд; молодший інспектор (поліція); водолаз; електромонтер оперативно-виїзної бригади; рихтувальник кузовів; сестра медична операційна (брат медичний операційний); електрослюсар з ремонту електроустаткування електростанцій; авторемонтник; електромонтер контактної мережі.

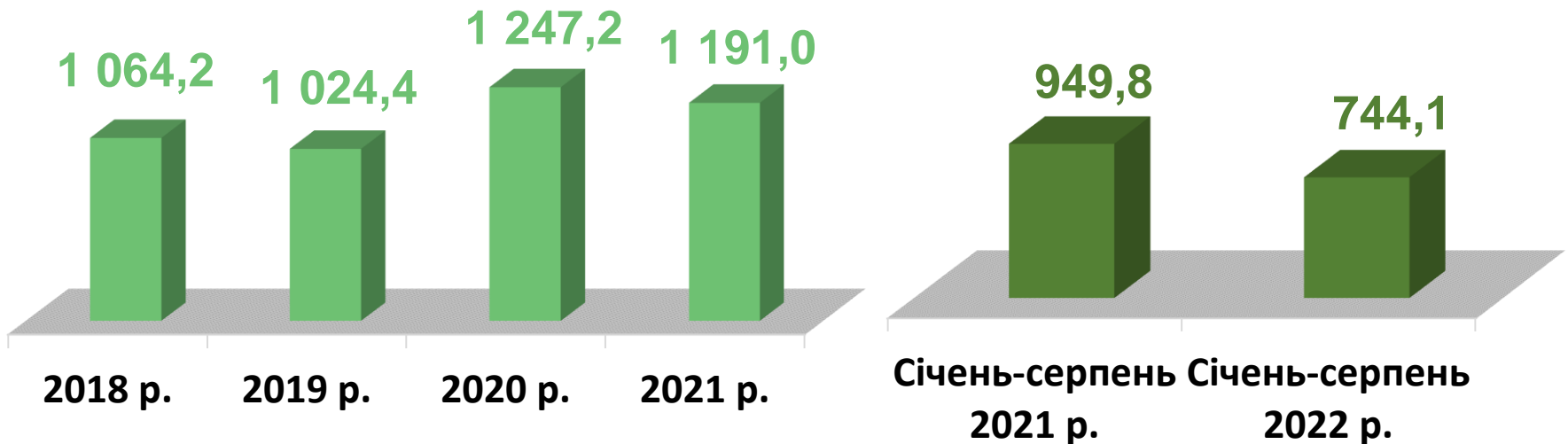


Попит та пропозиція на зареєстрованому
ринку праці у січні-серпні 2022 року

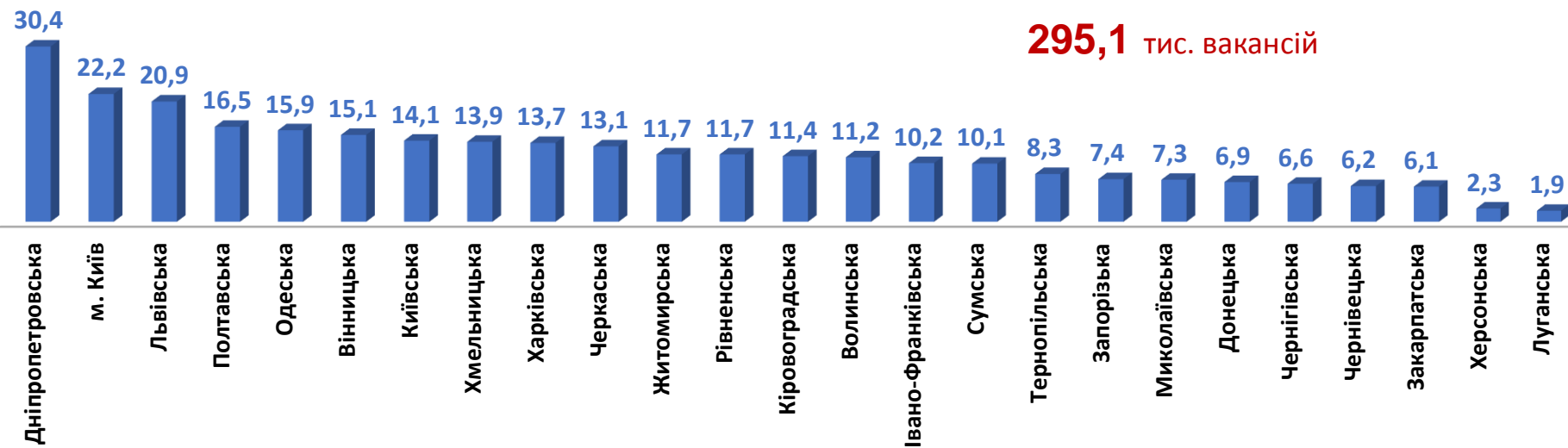
Кількість вакансій, тис. одиниць



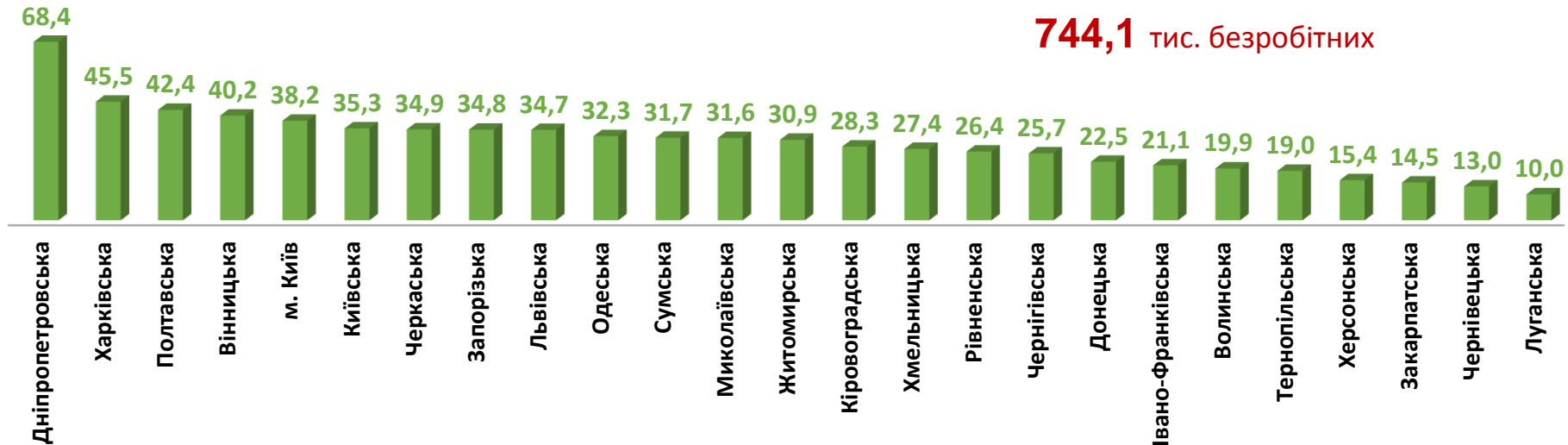
Кількість безробітних, тис. осіб



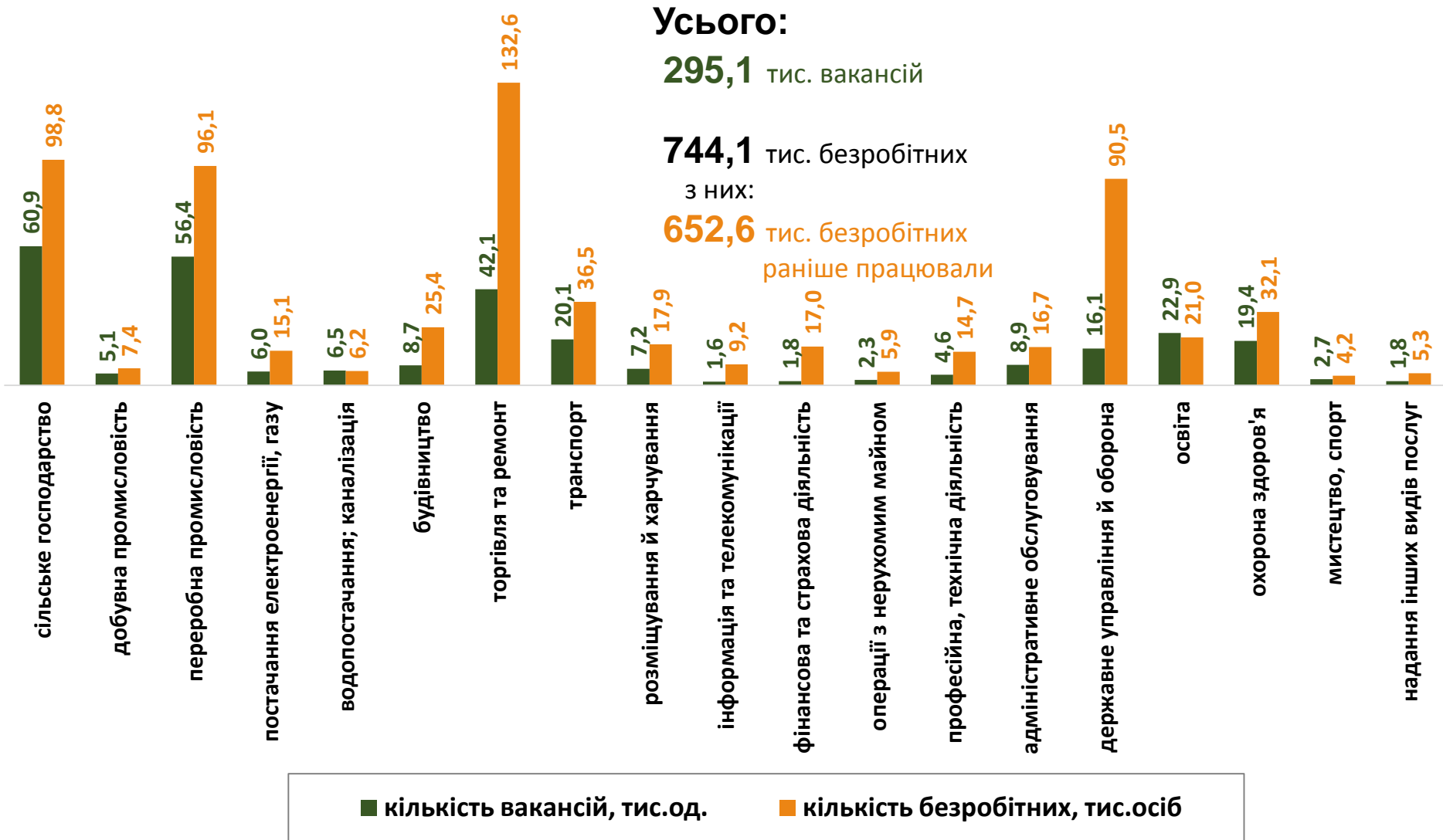
Кількість вакансій за регіонами, тис. одиниць



Кількість безробітних за регіонами, тис. осіб



Кількість вакансій та кількість безробітних За видами економічної діяльності



Кількість безробітних за статтю

(за статтю та видами економічної діяльності підприємств, на яких вони раніше працювали)



303,5 тис. чоловіків

з них:

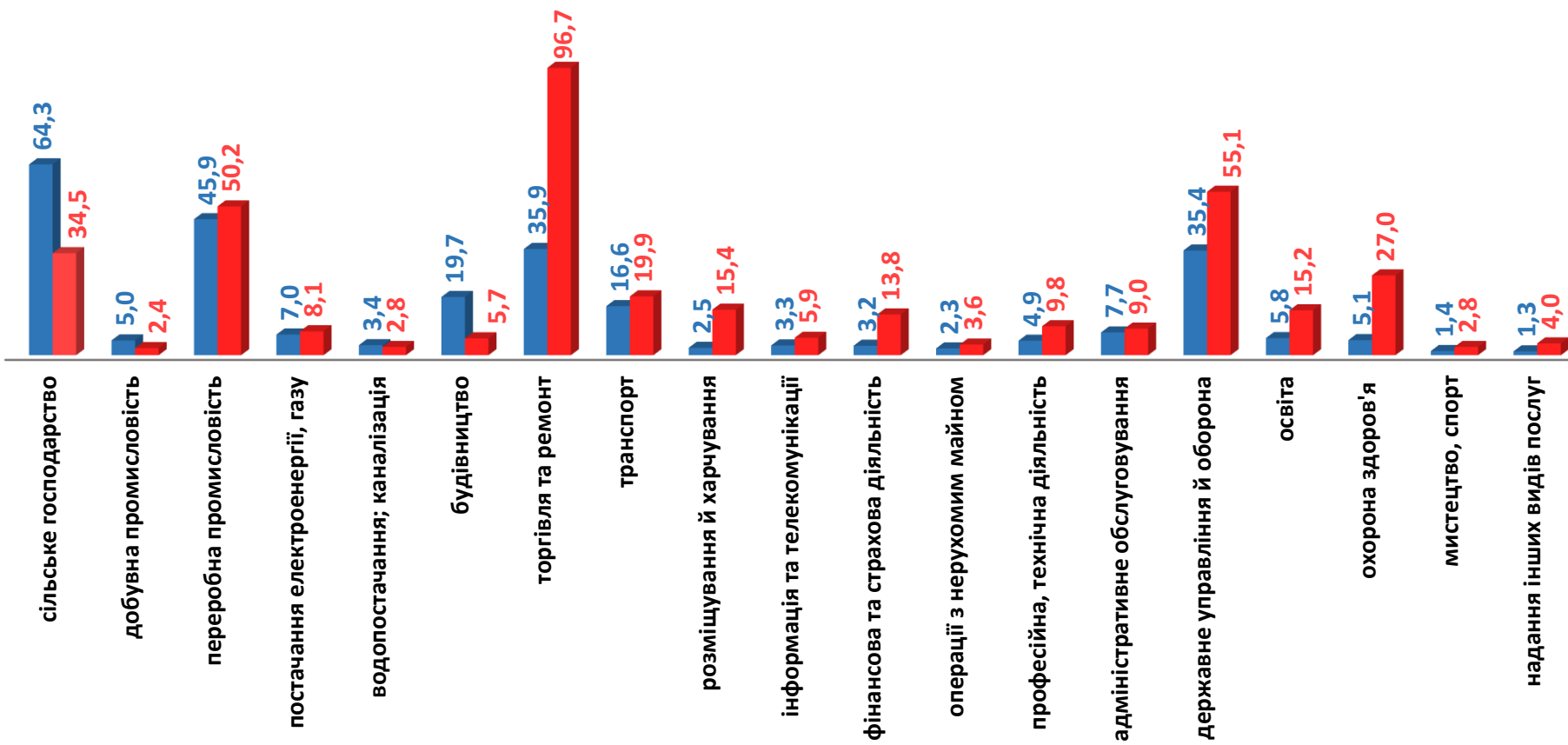
270,7 тис. чоловіків
раніше працювали



440,6 тис. жінок

з них:

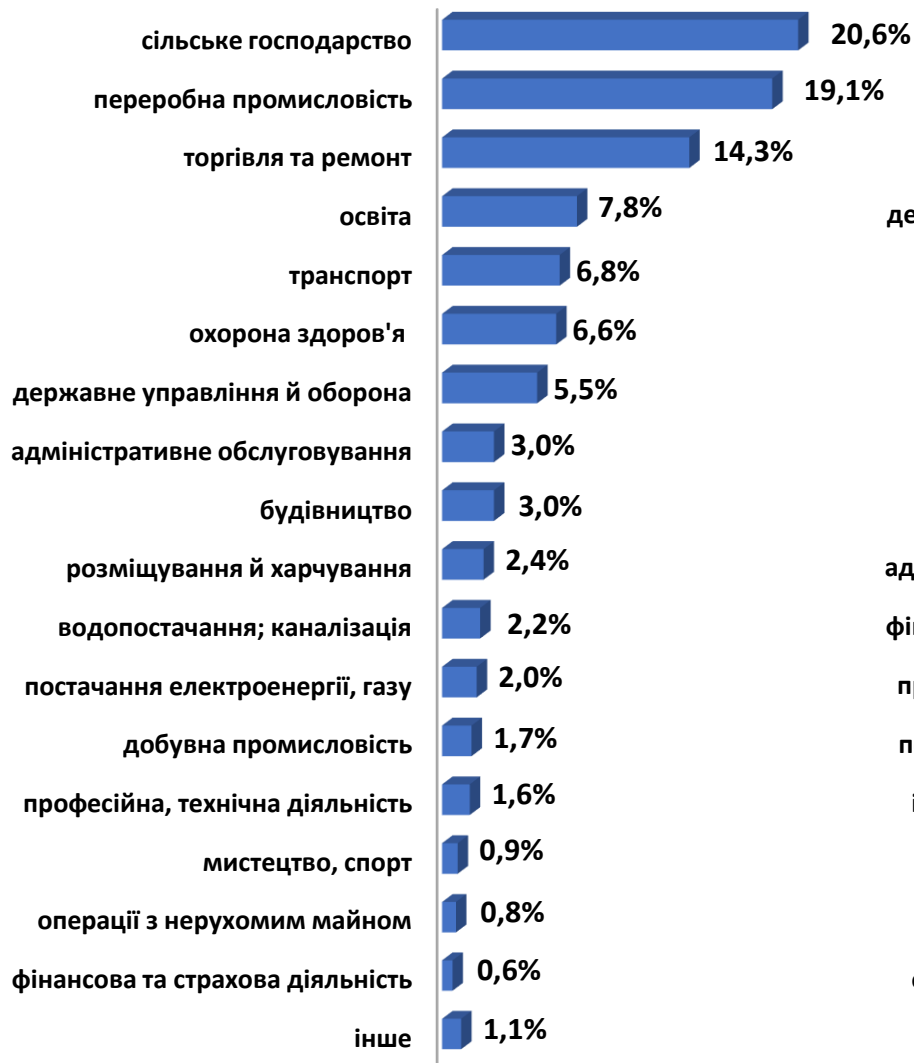
381,9 тис. жінок
раніше працювали





Попит та пропозиція на зареєстрованому
ринку праці у січні-серпні 2022 року

Структура вакансій, % (за видами економічної діяльності)



Структура безробітних, % (за видами економічної діяльності, на яких вони раніше працювали)



Кількість вакансій та кількість безробітних

за окремими видами переробної промисловості

Усього переробна промисловість:

56,4 тис. вакансій

96,1 тис. безробітних були зайнятими
у переробній промисловості



■ кількість вакансій, тис. од.

■ кількість безробітних, тис. осіб

Кількість безробітних за статтю

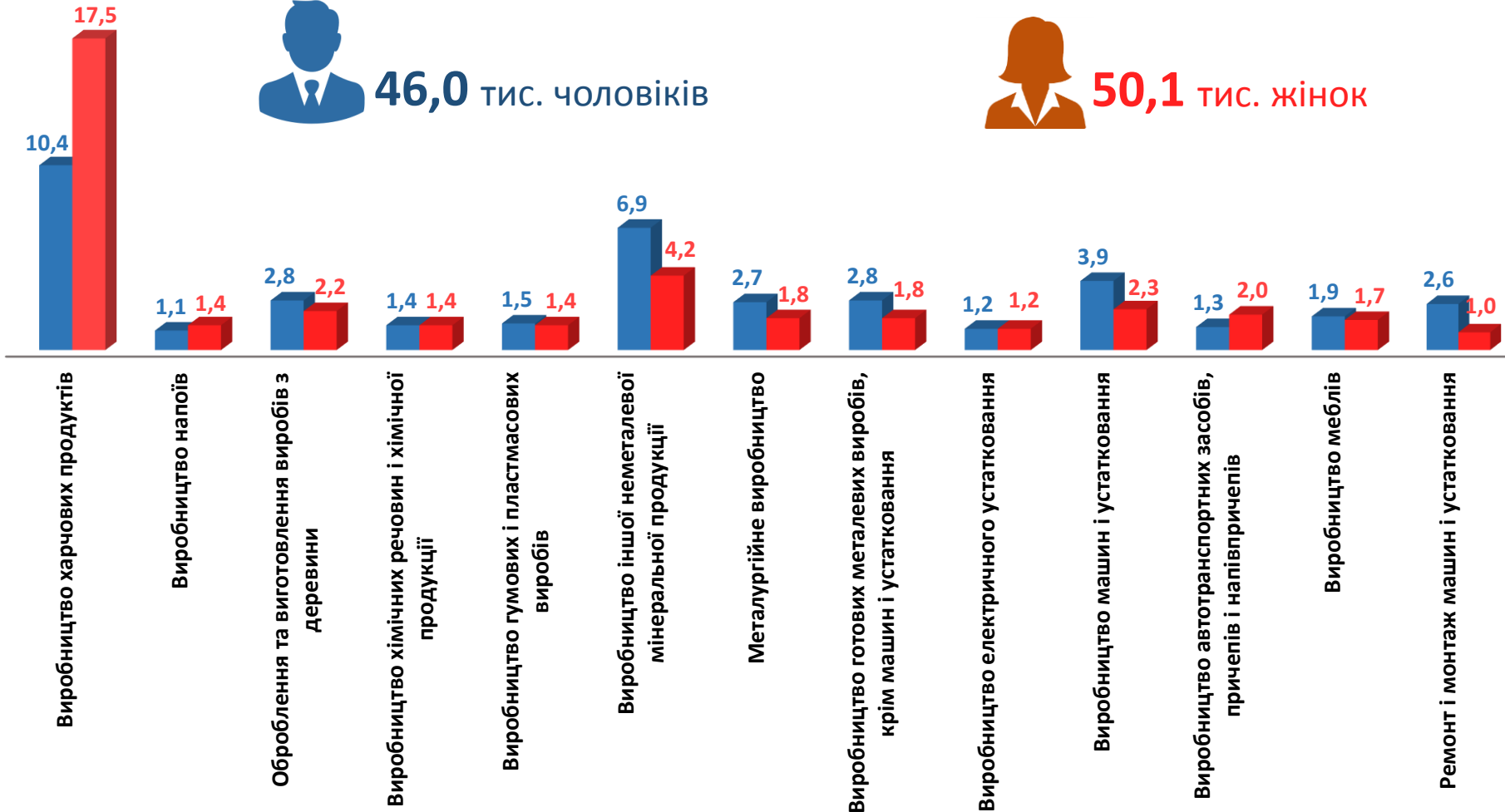
(за статтю та окремими видами переробної промисловості підприємств,
на яких вони раніше працювали)



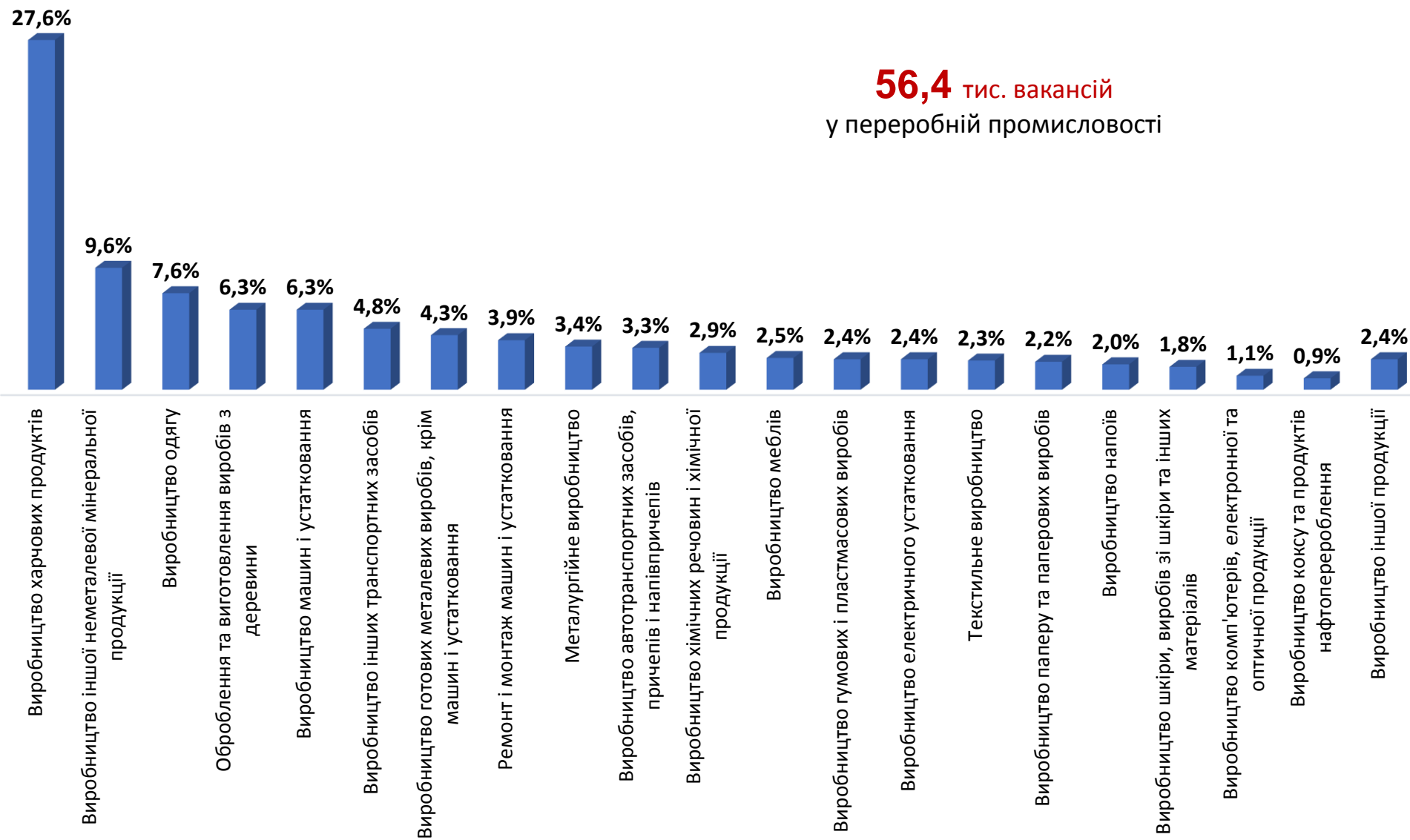
46,0 тис. чоловіків



50,1 тис. жінок

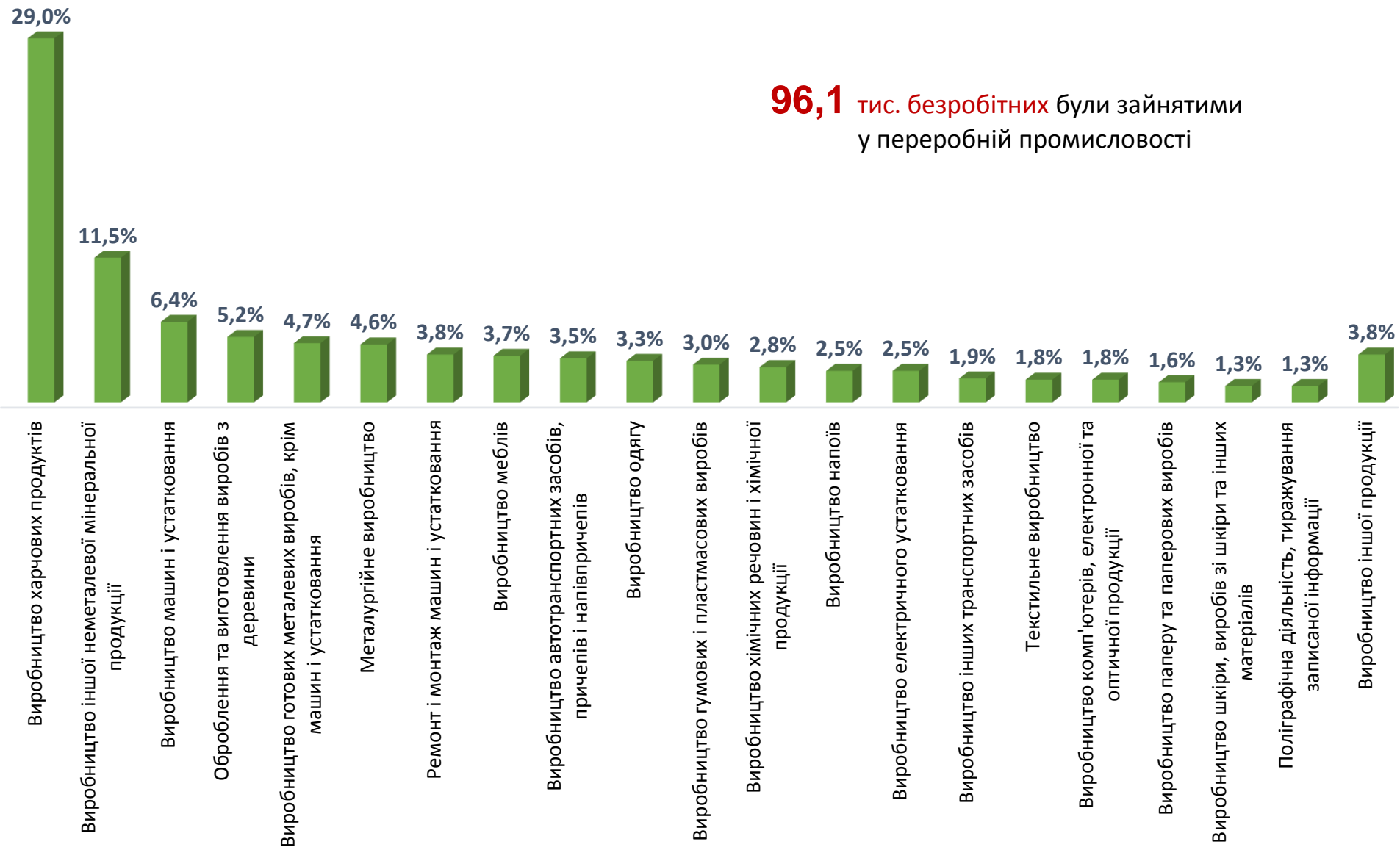


Структура вакансій за видами переробної промисловості, %

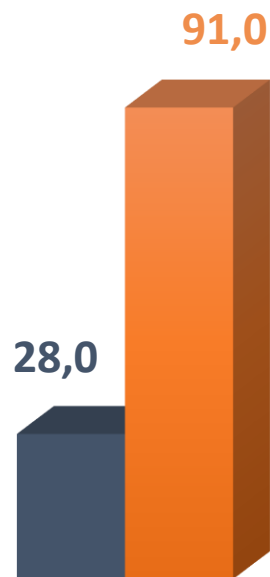


Структура безробітних за видами переробної промисловості, %

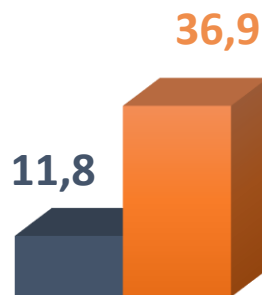
96,1 тис. безробітних були зайнятими
у переробній промисловості



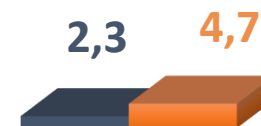
Кількість вакансій та кількість безробітних за видами оптової та роздрібної торгівлі



Роздрібна торгівля, крім торгівлі автотранспортними засобами та мотоциклами



Оптова торгівля, крім торгівлі автотранспортними засобами та мотоциклами



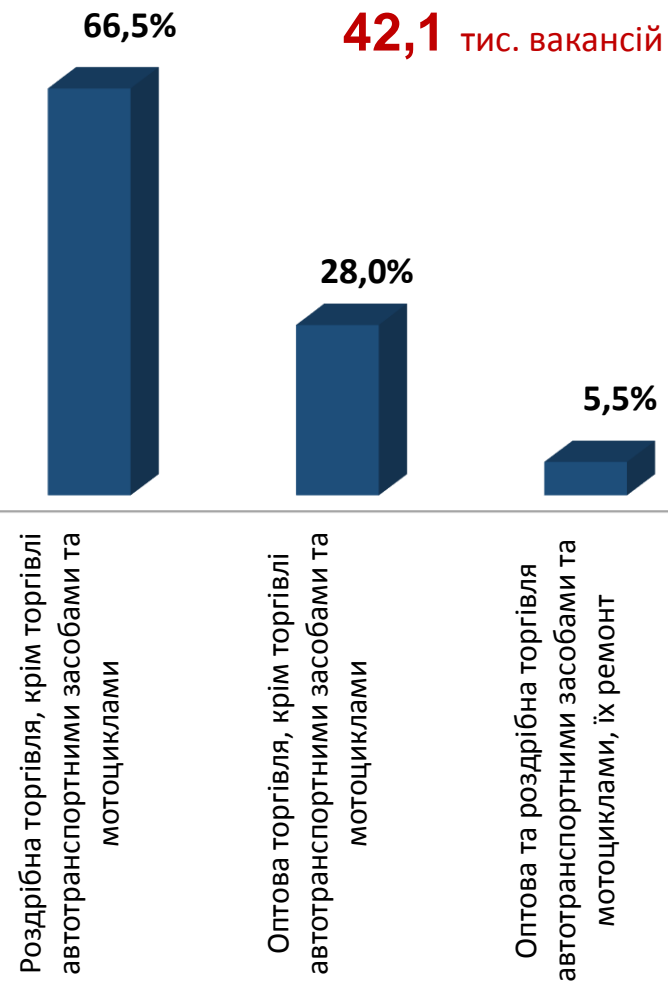
Оптова та роздрібна торгівля автотранспортними засобами та мотоциклами, їх ремонт

Усього:
42,1 тис. вакансій
132,6 тис. безробітних

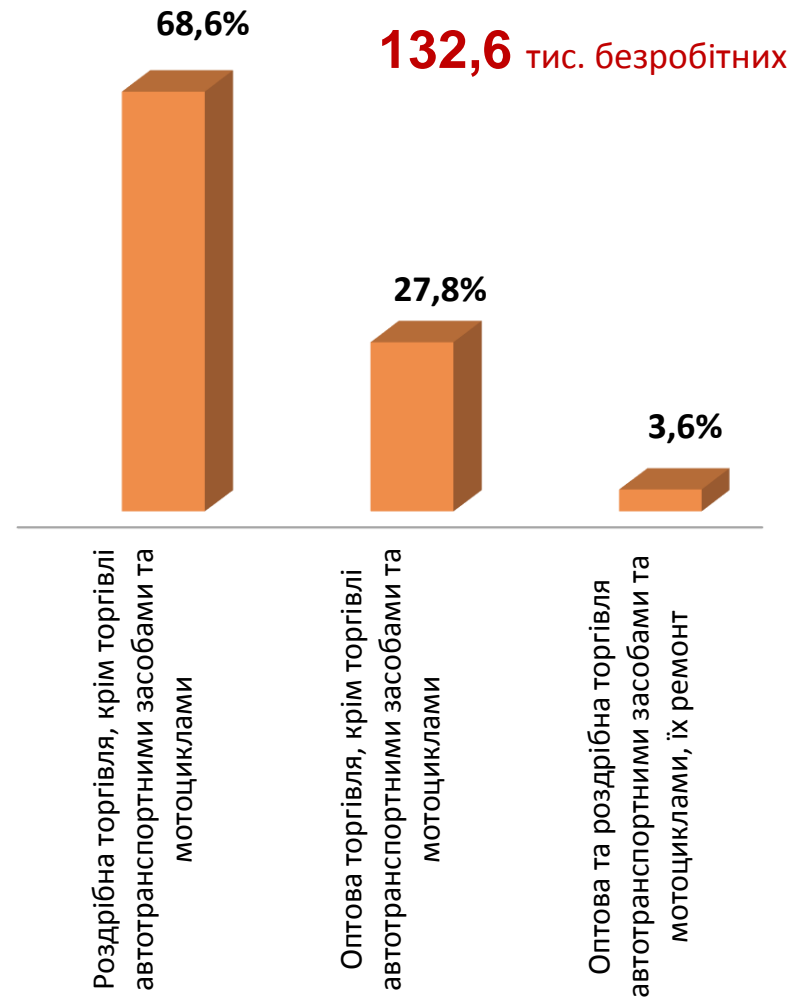
■ Кількість вакансій, тис. одиниць

■ Кількість безробітних, тис. осіб

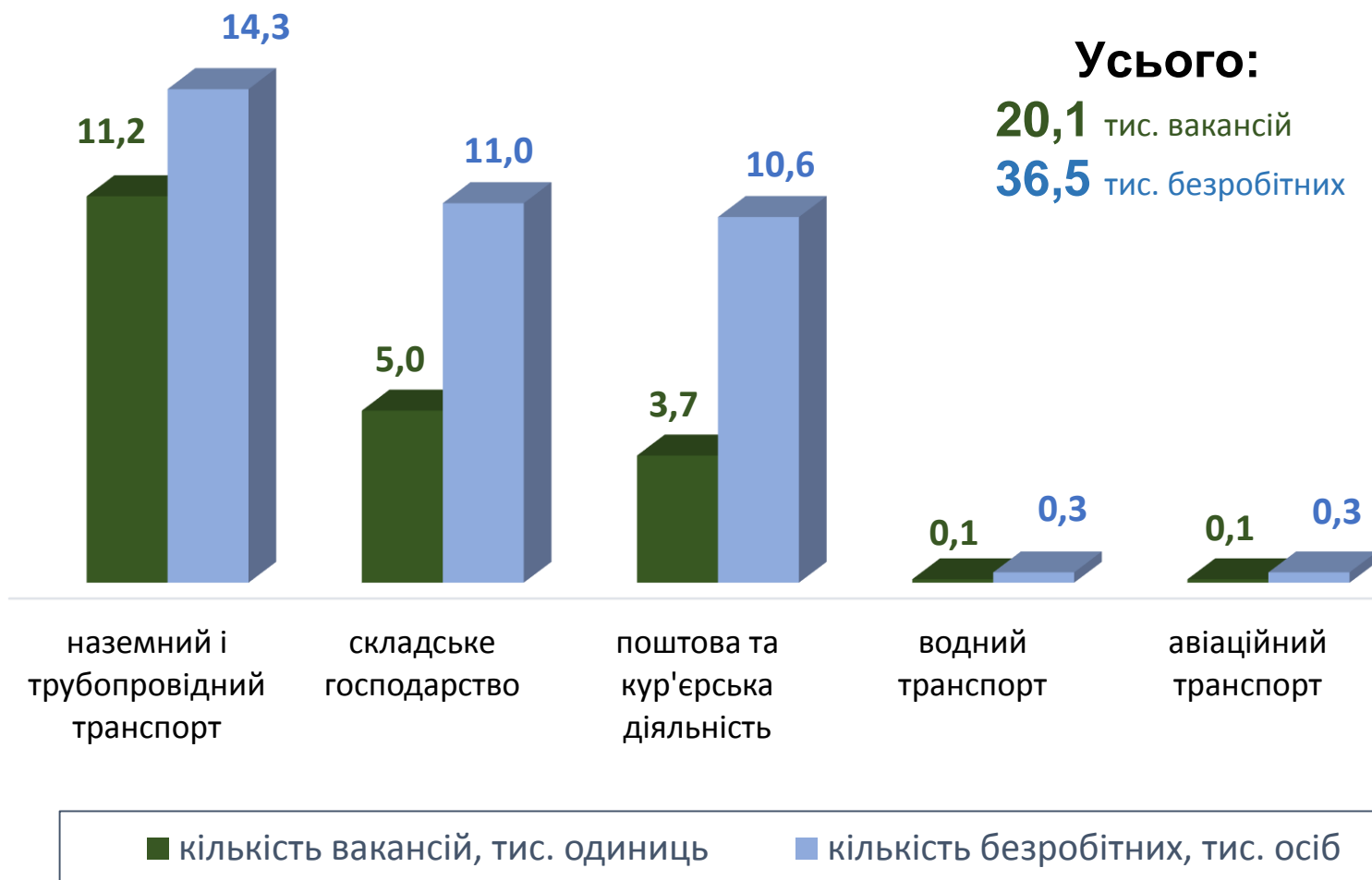
Структура вакансій за видами оптової та роздрібної торгівлі, %



Структура безробітних за видами оптової та роздрібної торгівлі, %

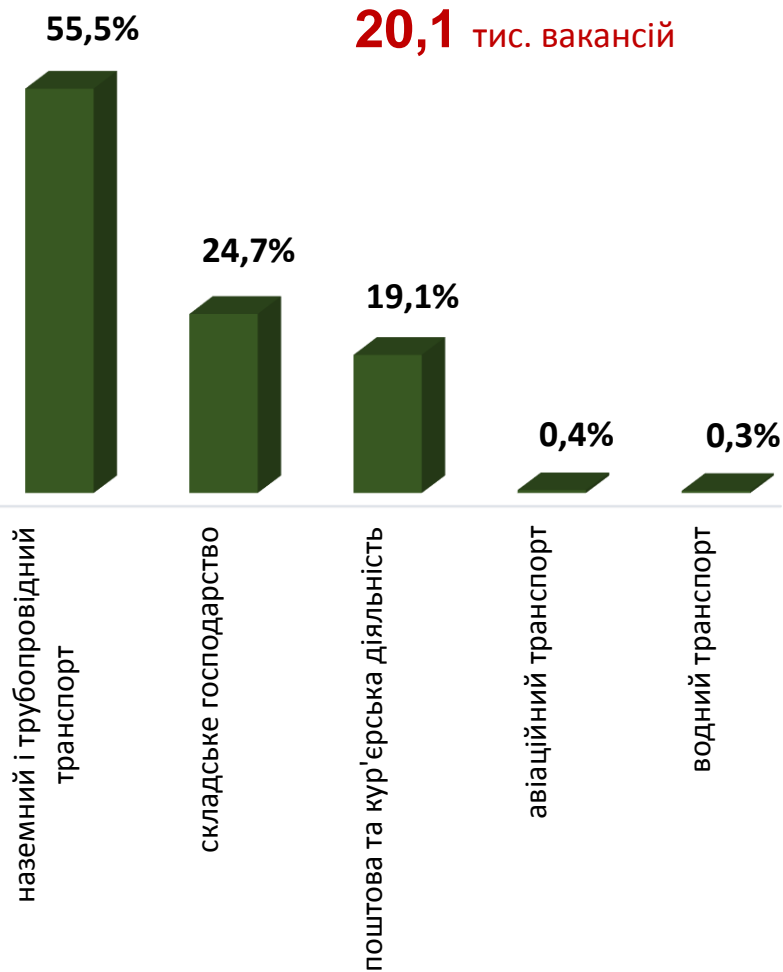


Кількість вакансій та кількість безробітних у сфері транспорту



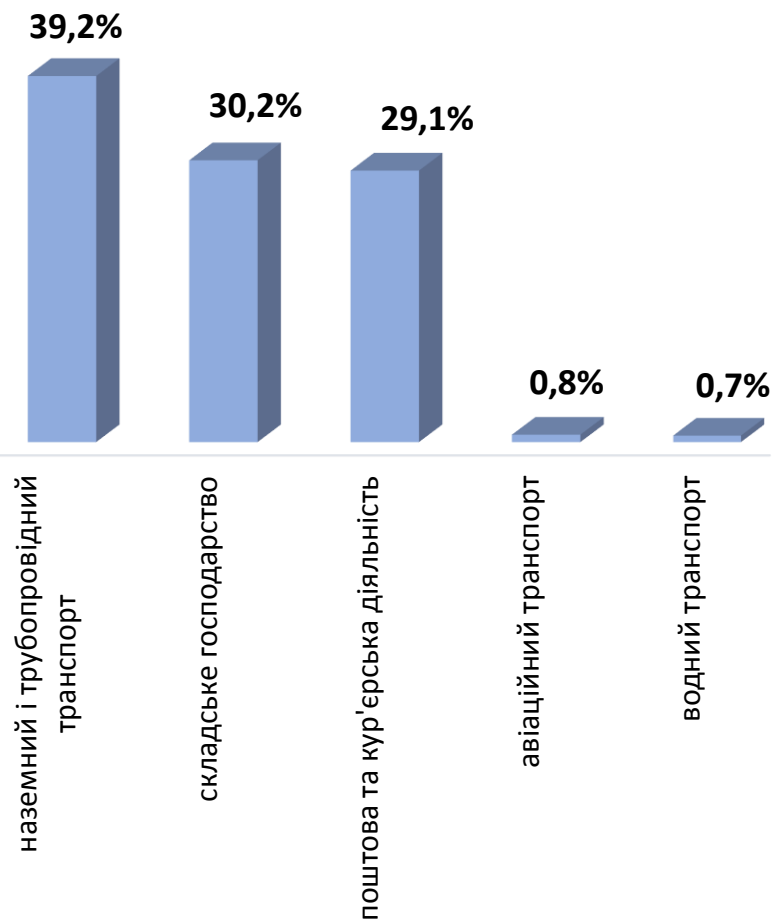
Структура вакансій, % у сфері транспорту

20,1 тис. вакансій



Структура безробітних, % у сфері транспорту

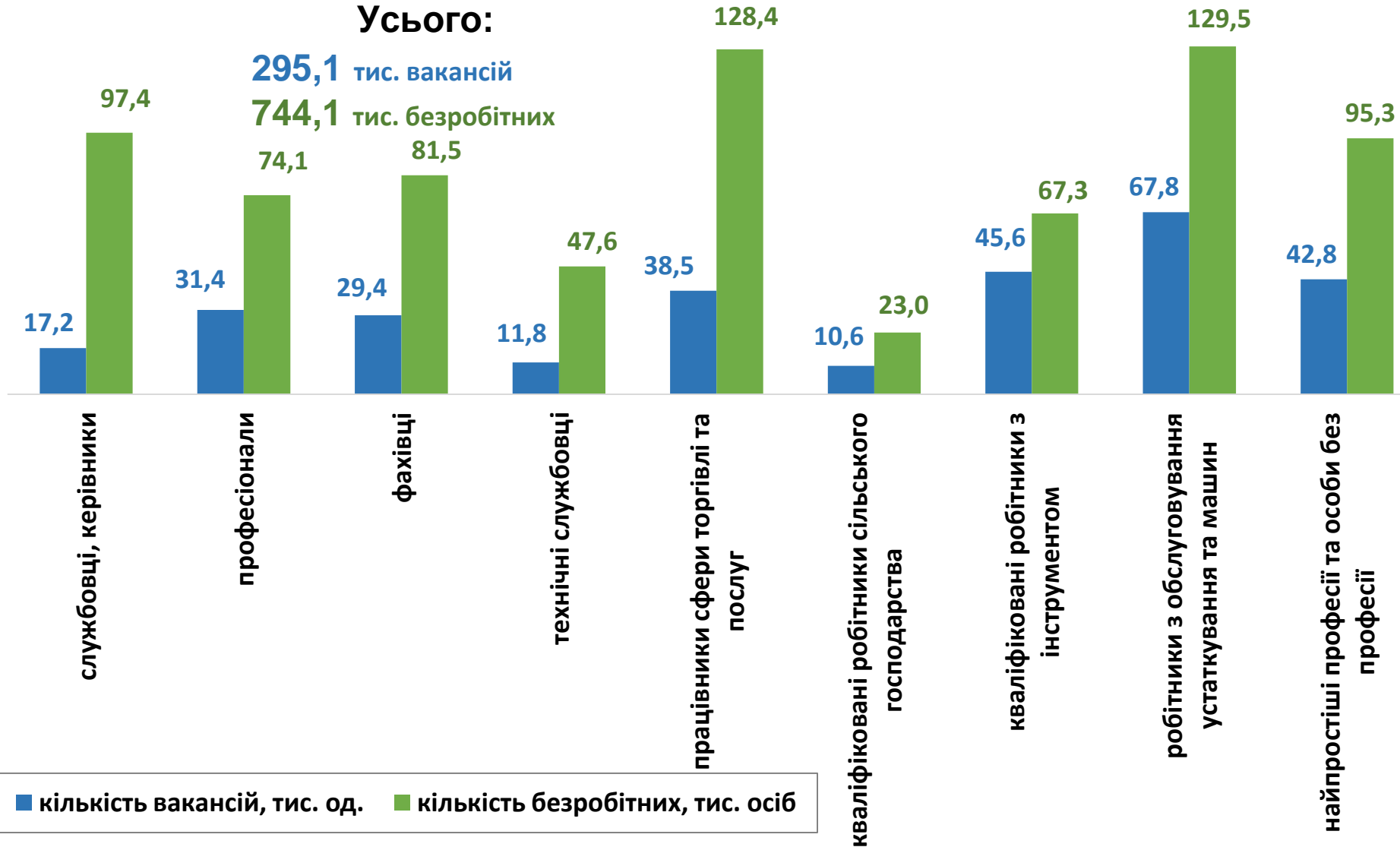
36,5 тис. безробітних



Кількість вакансій та кількість безробітних за професійними групами

Усього:

295,1 тис. вакансій
744,1 тис. безробітних



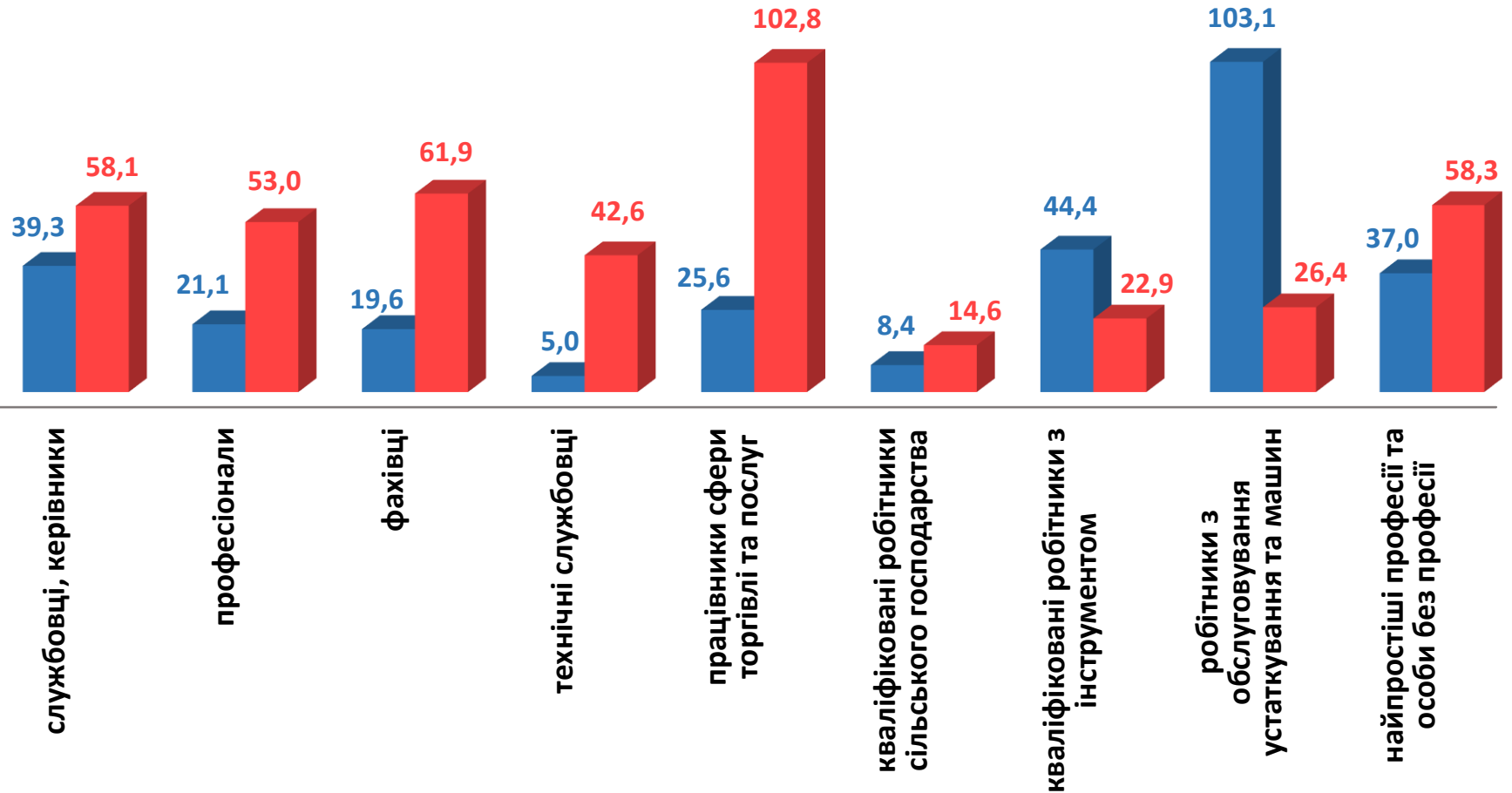
Кількість безробітних за статтю за статтю та професійними групами



303,5 тис. чоловіків



440,6 тис. жінок



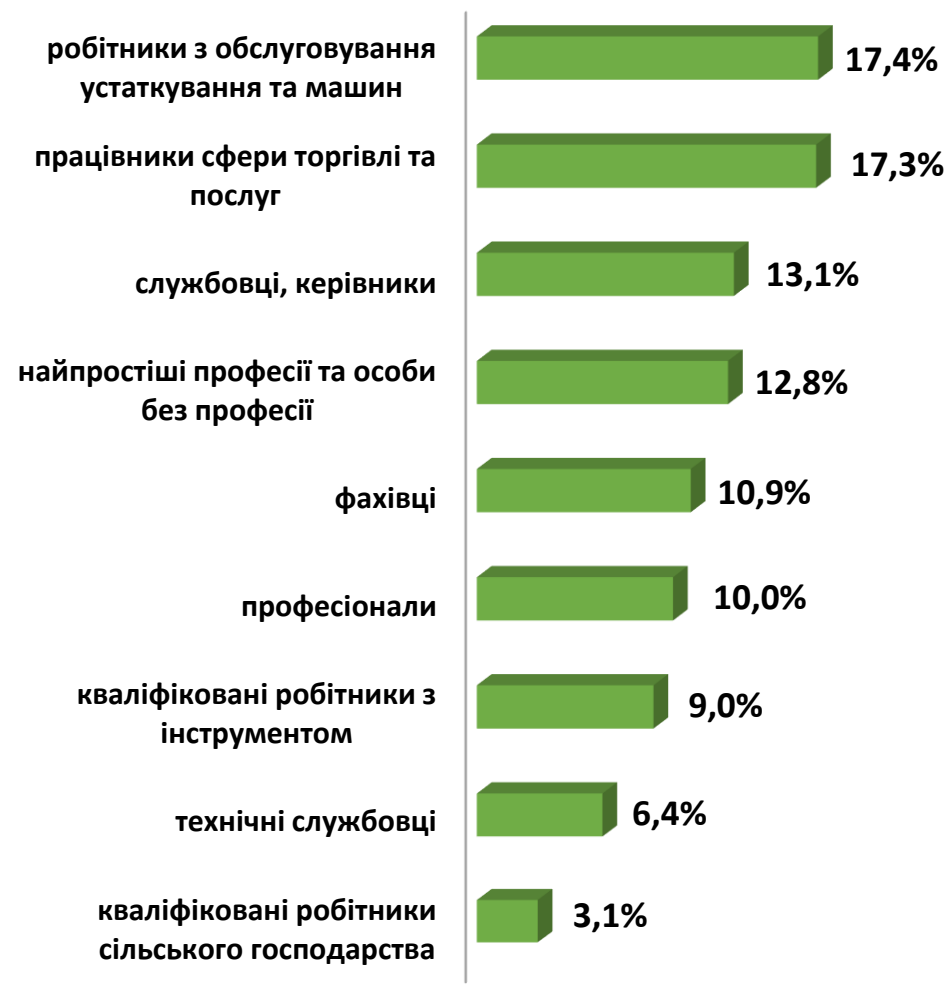


Попит та пропозиція на зареєстрованому
ринку праці у січні-серпні 2022 року

Структура вакансій за професійними групами, %

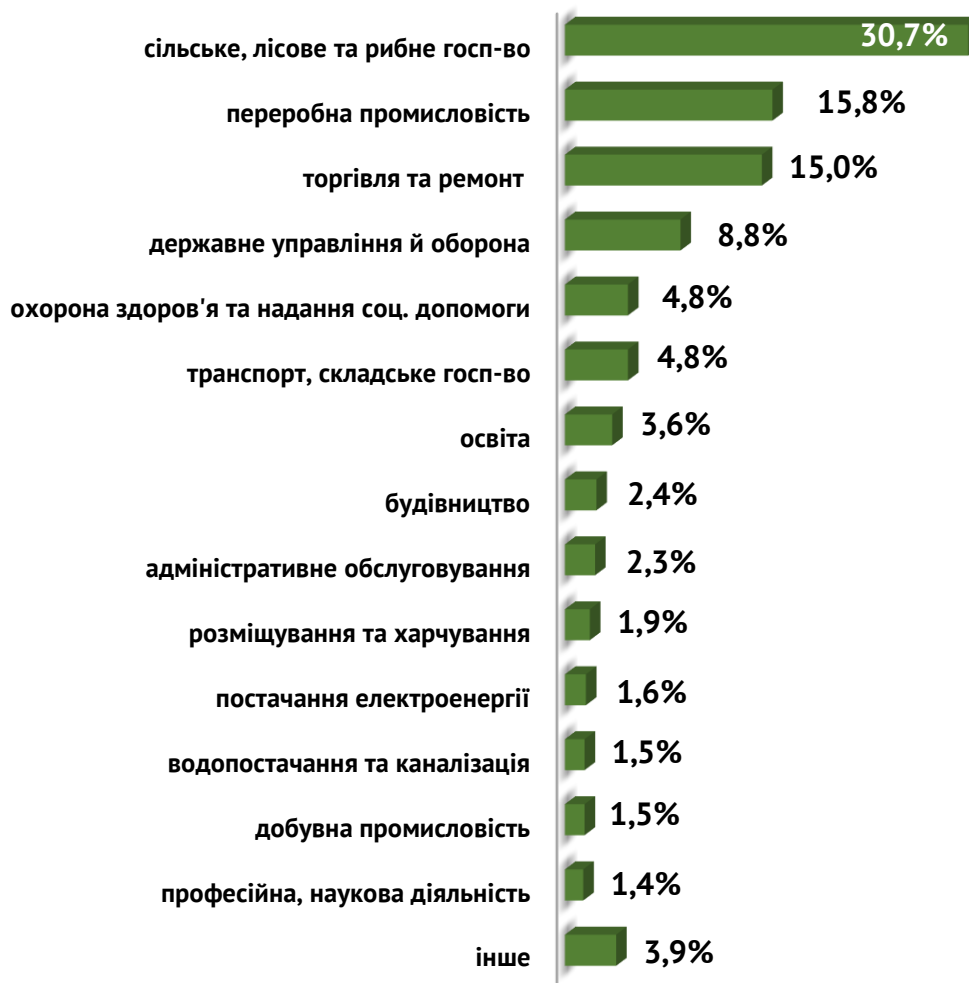


Структура безробітних за професійними групами, %

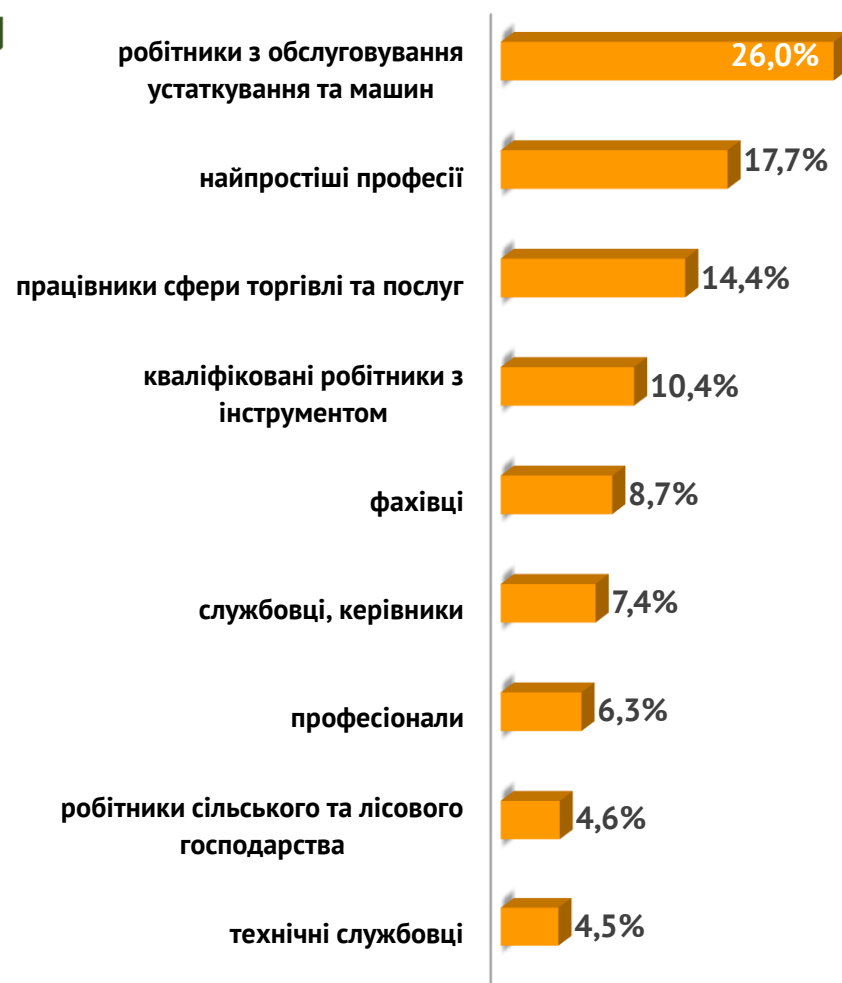


Структура працевлаштованих безробітних, %

За видами економічної діяльності



За професійними групами



Структура працевлаштованих безробітних, % за статтю та видами економічної діяльності



ЧОЛОВІКИ



ЖІНКИ



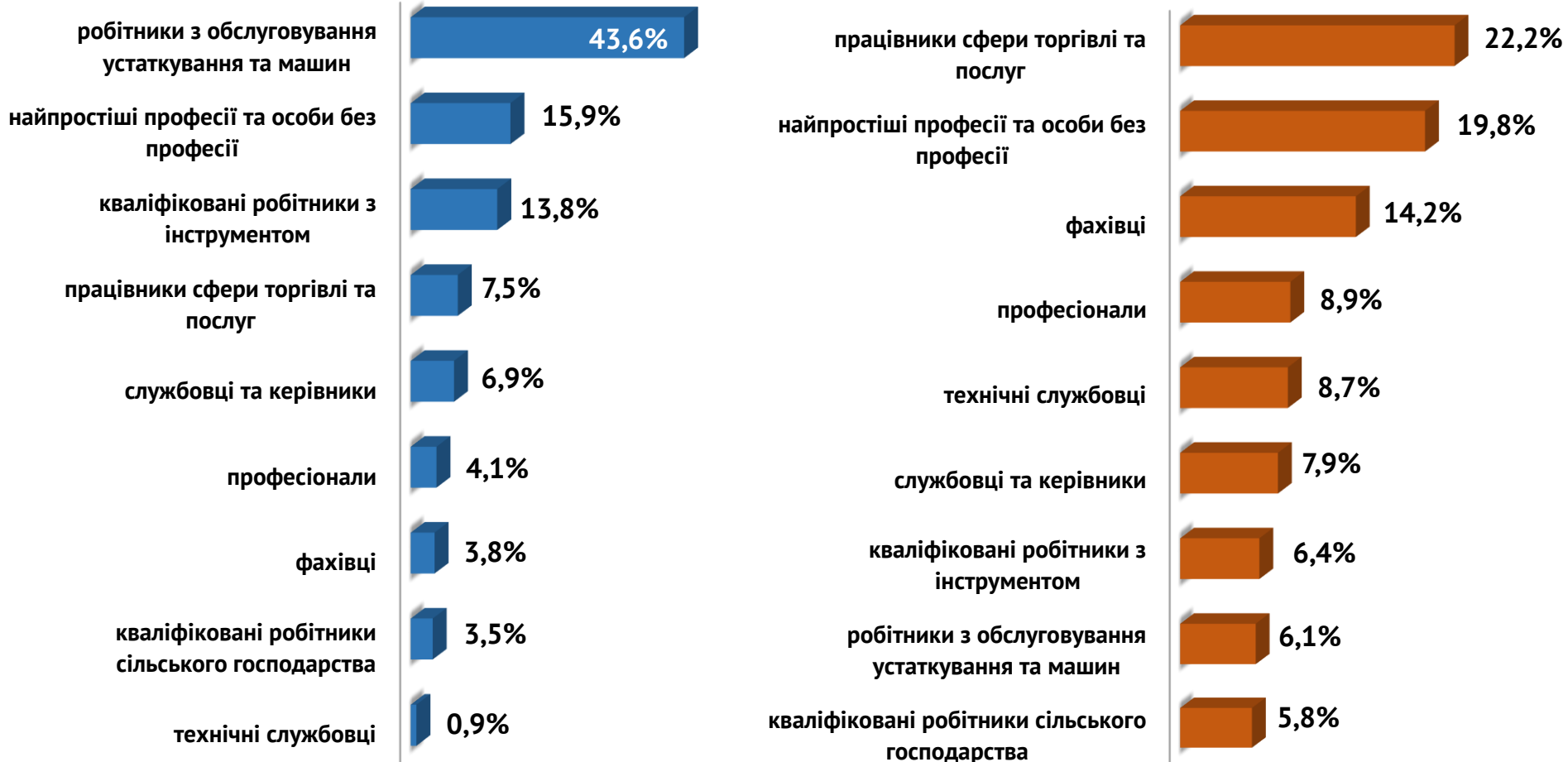
Структура працевлаштованих безробітних, % за статтю та професійними групами



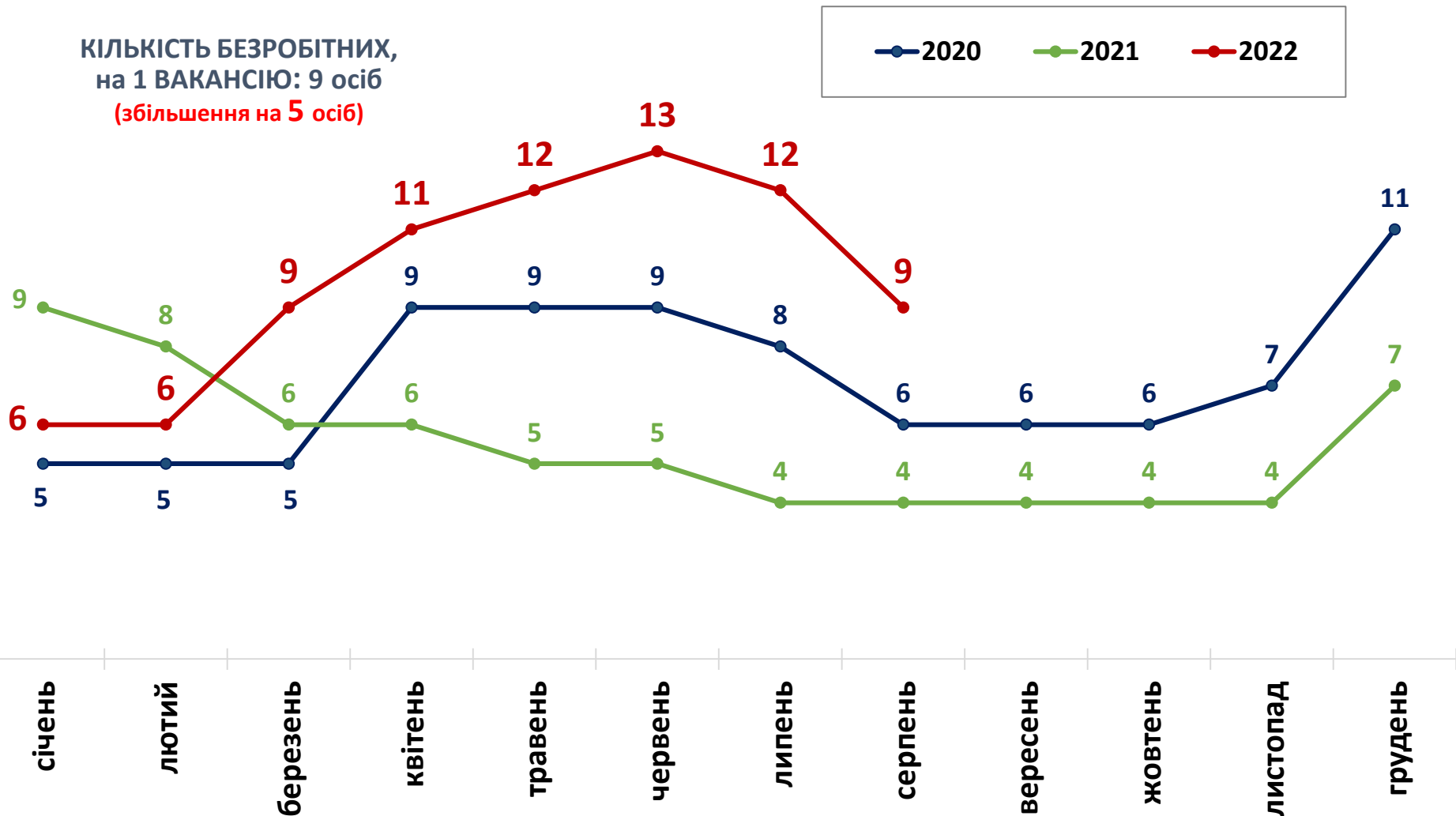
ЧОЛОВІКИ



ЖІНКИ

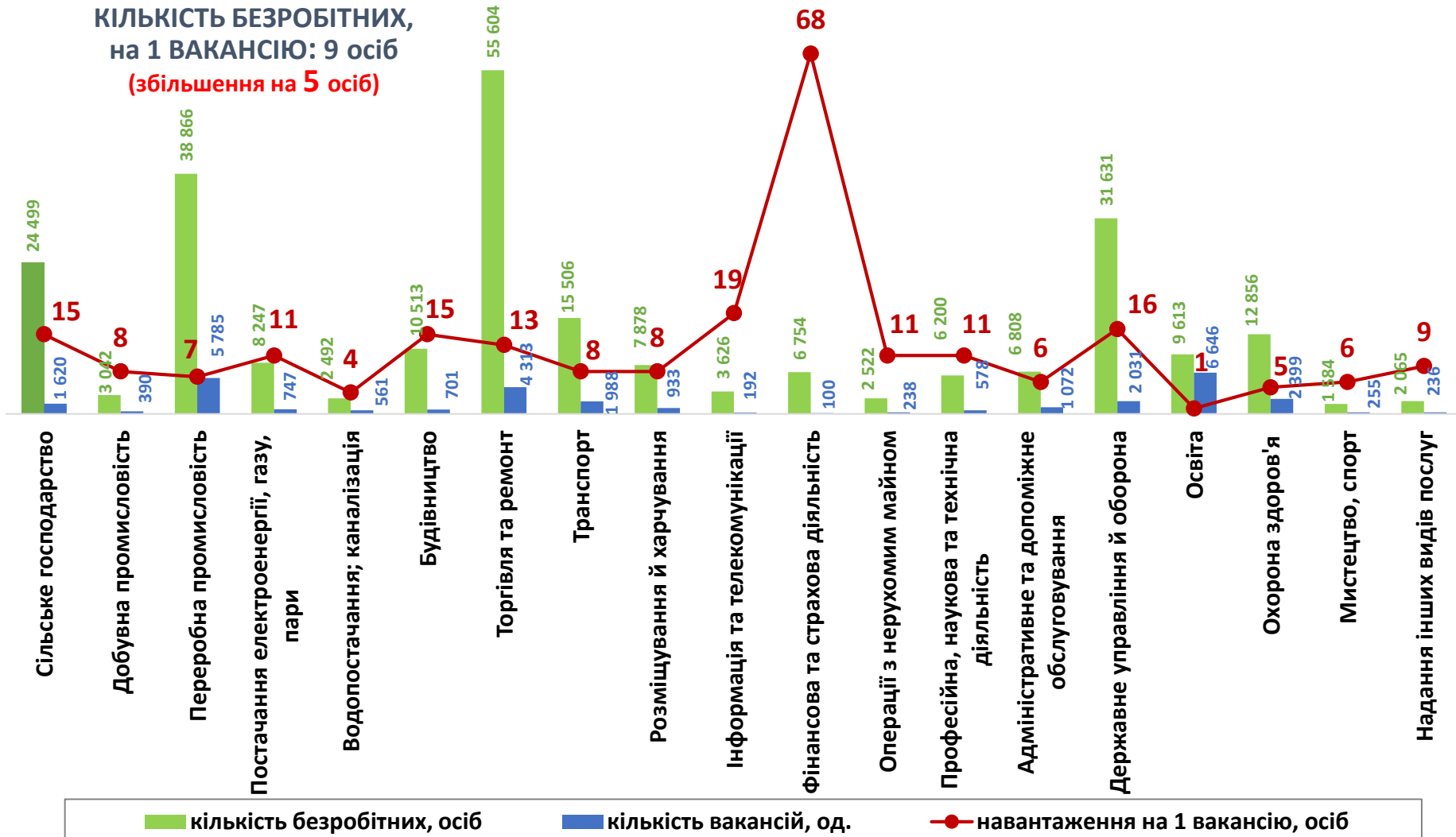


Кількість претендентів на 1 вакансію, станом на кінець місяця, осіб



Кількість зареєстрованих безробітних, кількість вакансій та кількість претендентів на одну вакансію, станом на 1 вересня 2022 року

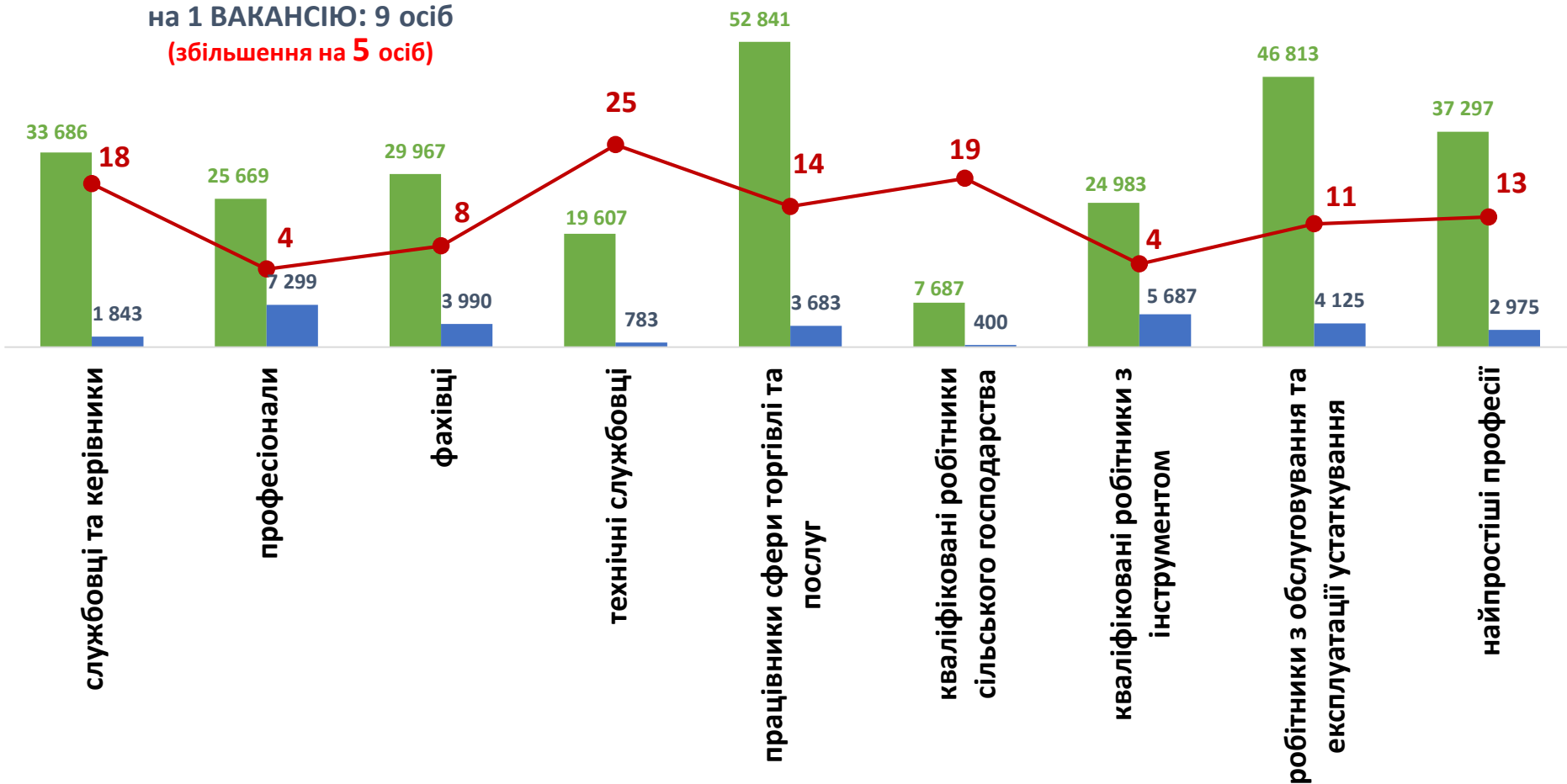
За видами економічної діяльності



Кількість зареєстрованих безробітних, кількість вакансій та кількість претендентів на одну вакансію, станом на 1 вересня 2022 року

За професійними групами

КІЛЬКІСТЬ БЕЗРОБІТНИХ,
на 1 ВАКАНСІЮ: 9 осіб
(збільшення на 5 осіб)



■ кількість безробітних, осіб

■ кількість вакансій, од.

● навантаження на 1 вакансію, осіб

Професії, за якими кількість вакансій є найбільшою, станом на 1 вересня 2022 року за професійними групами **ТОП-10**

Службовці та керівники

- менеджер (управитель) із збуту
- головний бухгалтер
- керівник гуртка
- менеджер (управитель)
- завідувач господарства
- начальник відділу поштового зв'язку
- заступник директора
- майстер
- менеджер (управитель) з постачання
- завідувач аптеки (аптечного закладу)

Професіонали, фахівці

- вчитель
- бухгалтер
- сестра медична (брат медичний)
- вихователь
- фармацевт
- лікар загальної практики-сімейний лікар
- майстер виробничого навчання
- викладач закладу освіти
- фахівець
- психолог



Професії, за якими кількість вакансій є найбільшою, станом на 1 вересня 2022 року за професійними групами **ТОП-10**

Технічні службовці

- касир торговельного залу
- адміністратор
- листоноша (поштар)
- секретар
- оператор поштового зв'язку
- обліковець
- діловод
- оператор комп'ютерного набору
- реєстратор медичний
- касир (на підприємстві, в установі, організації)

Працівники сфери торгівлі та послуг

- продавець
- кухар
- охоронник
- помічник вихователя
- офіціант
- молодша медична сестра (молодший медичний брат) (санітар, ванітар-прибиральник, санітар-буфетник та ін.)
- бармен
- перукар (перукар - модельєр)
- соціальний робітник
- шеф-кухар



**Професії, за якими кількість вакансій є найбільшою, станом на 1 вересня 2022 року
за професійними групами **ТОП-10****

**Кваліфіковані робітники
сільського господарства**

- робітник з комплексного обслуговування сільськогосподарського виробництва
- дояр
- виноградар
- робітник зеленого будівництва
- робітник фермерського господарства
- овочівник
- птахівник
- вальник лісу
- тваринник
- свинар

**Кваліфіковані робітники
з інструментом**

- швачка
- електрик
- слюсар
- електрогазозварник
- пекар
- слюсар-електрик
- столяр
- маляр
- кондитер
- муляр



Професії, за якими кількість вакансій є найбільшою, станом на 1 вересня 2022 року за професійними групами **ТОП-10**

Робітники з обслуговування устаткування

- водій
- оператор заправних станцій
- токар
- тракторист-машиніст
- фрезерувальник
- машиніст екскаватора
- оператор верстатів з програмним керуванням
- дорожній робітник
- машиніст насосних установок
- шліфувальник

Найпростіші професії

- підсобний робітник
- прибиральник
- дворник
- вантажник
- сторож
- укладальник-пакувальник
- комірник
- кухонний робітник
- робітник з благоустрою
- кур'єр

Професії, по яких чисельність безробітних є найбільшою, станом на 1 вересня 2022 року

ТОП-20

- продавець
- підсобний робітник
- водій
- оператор котельні
- кухар
- прибиральник
- охоронник
- листоноша (поштар)
- фахівець
- сторож
- укладальник-пакувальник
- комірник
- молодша медична сестра (молодший медичний брат) (санітар, ванітар-прибиральник, санітар-буфетник та ін.)
- тракторист-машиніст сільськогосподарського (лісогосподарського) виробництва
- менеджер (управитель) із збуту
- робітник з комплексного обслуговування сільськогосподарського виробництва
- спеціаліст державної служби (місцевого самоврядування)
- касир торговельного залу
- адміністратор
- вчитель закладу

Професії, по яких чисельність безробітних за статтю є найбільшою,
станом на 1 вересня 2022 року

ТОП-10



Чоловіки

- водій
- оператор котельні
- охоронник
- підсобний робітник
- тракторист-машиніст
- вантажник

- слюсар-ремонтник

- дорожній робітник
- комірник

- електрогазозварник



Жінки

- продавець
- кухар
- прибиральник
- підсобний робітник
- листоноша (поштар)
- оператор котельні

- молодша медична сестра (санітарка,
санітарка-прибиральниця, санітарка-
буфетниця, санітар)

- фахівець
- укладальник-пакувальник

- спеціаліст державної служби (місцевого
самоврядування)