



# СИТУАЦІЯ НА РИНКУ ПРАЦІ ТА ДІЯЛЬНІСТЬ ДЕРЖАВНОЇ СЛУЖБИ ЗАЙНЯТОСТІ У СІЧНІ-ЛИПНІ 2023 РОКУ

[www.dcz.gov.ua](http://www.dcz.gov.ua)

## Щодо зайнятості та безробіття населення.

Інформація про зайнятість та безробіття населення (за методологією Міжнародної організації праці) визначається органами державної статистики на підставі обстежень робочої сили. У зв'язку із військовими діями, Державна служба статистики України не має можливості проводити відповідні обстеження. Тому, показники щодо зайнятості та безробіття населення (за методологією МОП) за 2021 рік є останніми опублікованими даними.

Кількість зайнятого населення в середньому за 2021 рік становила 15,6 млн осіб, зокрема 7,4 млн жінок та 8,2 млн чоловіків. Серед зайнятих громадян, 3,0 млн осіб або 19% були зайняті у неформальному секторі економіки. Рівень зайнятості населення становив 55,7%. Серед чоловіків цей показник становив 61,5%, а серед жінок – 50,4%.

За видами економічної діяльності, найбільше громадян було зайнято у сфері торгівлі (3,6 млн осіб), сільському господарстві (2,7 млн осіб), промисловості (2,3 млн осіб), освіті (1,2 млн осіб), на транспорті (1,0 млн осіб), охороні здоров'я (0,9 млн осіб).

Кількість безробітного населення (за методологією МОП) у 2021 році становила 1,7 млн осіб, зокрема 842 тис. жінок та 870 тис. чоловіків. Рівень безробіття населення (за методологією МОП) становив 9,9% робочої сили, серед жінок – 10,2%, чоловіків – 9,6%.

Серед молоді віком до 25 років рівень безробіття був майже удвічі більшим – 19,1%. В середньому по країнах Євросоюзу, у 2021 році рівень безробіття становив 7,0%,

## Ситуація на ринку праці та діяльність Державної служби зайнятості



зокрема серед молоді у віці до 25 років – 16,6%.

За даними обстежень щодо пошуку роботи безробітними, найчастіше вони звертаються за допомогою у працевлаштуванні до Державної служби зайнятості (40% всіх безробітних).

### Щодо запланованого масового вивільнення працівників.

У січні-липні 2023 року роботодавцями було подано Державній службі зайнятості інформацію про заплановане масове вивільнення 45,3 тис. працівників, (у січні-липні 2022 року – 43,9 тис. осіб).

За регіонами: найбільша кількість попереджених про заплановане масове вивільнення у м. Києві (5,1 тис.), Чернігівській (3,5 тис.), Івано-Франківській (3,2 тис.), Дніпропетровській обл. (3,1 тис.), Житомирській (2,9 тис.), Запорізькій (2,9 тис.), Кіровоградській (2,7 тис.) та Харківській (2,4 тис.) областях.

За видами економічної діяльності: із загальної кількості попереджених про масове вивільнення 29% становили працівники державного управління й оборони, 21% працівники охорони здоров'я та надання соціальної допомоги, 13% працівники освіти, 9% працівники професійної та наукової діяльності.

За професійними групами: серед працівників, попереджених про вивільнення, 64% становлять керівники, професіонали та фахівці.



## Ситуація на ринку праці та діяльність Державної служби зайнятості

### Щодо надання послуг Державною службою зайнятості.

Послугами Державної служби зайнятості у січні-липні 2023 року скористалися 481,8 тис. осіб, з них 370,7 тис. зареєстрованих безробітних. Отримували допомогу 235,9 тис. осіб.

За сприяння центрів зайнятості у січні-липні 2023 року працевлаштовано 126,9 тис. осіб, у тому числі 91,3 тис. зареєстрованих безробітних.

За видами економічної діяльності, у січні-липні 2023 року найбільше громадян працевлаштовано: у сфері торгівлі (19%), у переробній промисловості (18%), у сільському господарстві (16%), в охороні здоров'я та соц. допомозі (8%), в державному управлінні та обороні (7%), в освіті (6%).

За професійними групами найбільше працевлаштовано з числа:

- представників найпростіших професій – 20% (підсобний робітник, прибиральник службових/виробничих приміщень, укладальник-пакувальник, робітник з благоустрою, сторож, вантажник, двірник, прибиральник виробничих приміщень, кухонний робітник, прибиральник територій, вагар, робітник з комплексного прибирання та утримання будинків, мийник посуду);

- працівників сфери торгівлі та послуг – 19% всіх працевлаштованих (продавець продовольчих та непродовольчих товарів, продавець-консультант, кухар, охоронник, молодша медична сестра, соціальний робітник, помічник вихователя, бармен, офіціант, бариста, покоївка);

- робітників з обслуговування, експлуатації устаткування та машин – 15% всіх працевлаштованих (водій, тракторист, оператор заправних станцій, складальник, дорожній робітник, машиніст насосних установок, водій навантажувача, токар).

- кваліфікованих робітників з інструментом – 11% (швачка, слюсар-ремонтник, пекар, електрогазозварник, електрик з ремонту та обслуговування електроустаткування, робітник з комплексного обслуговування й ремонту будинків).

У січні-липні 2023 року за сприяння Державної служби зайнятості 16,9 тис. безробітних проходили професійне навчання.

До громадських та інших робіт тимчасового характеру залучено 14,1 тис. осіб. Здійснено направлень безробітних для участі у суспільно корисних роботах 34,9 тисячі.

## Ситуація на ринку праці та діяльність Державної служби зайнятості



Станом на 1 серпня 2023 року мали статус безробітного 112,3 тис. осіб.

За статтю: у загальній кількості зареєстрованих безробітних, чоловіки становили – 31,8 тис. осіб (або 28%), жінки – 80,5 тис. осіб (або 72%).

За віковими групами: 22% зареєстрованих безробітних були у віці до 35 років; 29% – у віці від 35 до 44 років; 29% – у віці від 45 до 55 років; 20% – понад 55 років.

За освітою: 43% зареєстрованих безробітних мали вищу освіту, 36% – професійно-технічну, 21% – загальну середню освіту.

За видами економічної діяльності: серед зареєстрованих безробітних 19% раніше були зайняті у державному управлінні, обороні, обов'язковому соціальному страхуванні, 18% у сфері торгівлі, 13% – у переробній промисловості, 10% – у сільському, лісовому та рибному господарстві.

За професійними групами, серед зареєстрованих безробітних становили:

- працівники сфери торгівлі та послуг – 21% (продавець продовольчих та непродовольчих товарів, продавець-консультант, кухар, охоронник, молодша медична сестра, помічник вихователя, соціальний робітник, офіціант, бармен, перукар, покоївка);

- представники найпростіших професій – 16% (підсобний робітник, прибиральник службових/виробничих приміщень, укладальник-пакувальник, сторож, вантажник, двірник, робітник з благоустрою, прибиральник виробничих приміщень, кухонний робітник, прибиральник територій, опалювач, комірник, вагар, мийник посуду);
- робітники з обслуговування, експлуатації устаткування та машин – 14% (водій, оператор/машиніст котельні, тракторист-машиніст сільськогосподарського виробництва, оператор заправних станцій, тракторист, дорожній робітник, апаратник хімоводоочищення, машиніст котлів, лаборант хімічного аналізу, машиніст крана (кранівник), складальник, токар, машиніст насосних установок, водій навантажувача);
- фахівці – 10% (сестра медична, вихователь, інспектор з кадрів, диспетчер, представник торговельний, технік-лаборант, товаровознавець, мерчендайзер, інспектор кредитний, асистент вчителя, фельдшер, експедитор, технік);
- технічні службовці – 10% (листоноша, касир торговельного залу, адміністратор, оператор комп'ютерного набору, діловод);
- службовці та керівники – 9% (менеджер із збуту, менеджер (управитель), начальник відділу, керуючий магазином, завідувач складу, начальник відділу поштового зв'язку, завідувач господарства, заступник директора);

## Ситуація на ринку праці та діяльність Державної служби зайнятості



- професіонали – 8% (спеціаліст державної служби, економіст, вчитель, вихователь, інженер, фармацевт, юрист, бібліотекар, юристконсульт, інженер з охорони праці, інспектор, соціальний працівник).
- кваліфіковані робітники з інструментом – 8% (швачка, слюсар-ремонтник, робітник з комплексного обслуговування й ремонту будинків, в'язальник схемних джгутів, пекар, електрогазозварник, маляр, слюсар з механоскладальних робіт, штукатур, електрик, кондитер, верстатник деревообробних верстатів, слюсар з ремонту колісних транспортних засобів, слюсар-сантехнік, муляр);

Станом на 1 серпня 2023 року загальна кількість вакансій, зареєстрованих в Державній службі зайнятості, становила 59,2 тис. одиниць.

Станом на 1 серпня 2023 року середня заробітна плата у вакансіях, які містяться у базі даних Державної служби зайнятості, становила 11 тис. грн. Зокрема, серед видів економічної діяльності найвищою заробітна плата була у сфері фінансів та страхової діяльності (18,3 тис. грн), у державному управлінні й обороні (17,0 тис. грн), у будівництві (13,3 тис. грн.), у добувній промисловості і розробленні кар'єрів (12,7 тис. грн), у сфері водопостачання; каналізації, поводження з відходами (12,2 тис. грн), у сфері інформації та телекомунікацій (12,1 тис. грн), у закладах охорони здоров'я (12,1 тис. грн), у сфері постачання електроенергії, газу, пари та

кондиційованого повітря (11,7 тис. грн.), у переробній промисловості (11,7 тис. грн).

У регіональному розрізі, найбільша кількість вакансій зареєстрована в центрах зайнятості м. Києві – 10,2 тис. вакансій, у Львівській області – 8,4 тис. вакансій, у Дніпропетровській області – 4,3 тис. вакансій, у Одеській – 3,8 тис. вакансій, у Київській області – 3,3 тис. вакансій, у Хмельницькій області – 2,5 тис. вакансій.

За видами економічної діяльності, більшість вакансій налічується на підприємствах переробної промисловості (21%), в оптовій та роздрібній торгівлі (17%), на транспорті та пошті (10%), у сфері охорони здоров'я та наданні соціальної допомоги (8%), у сфері освіти (8%), у державному управлінні та обороні (7%).

У професійному розрізі, найбільше вакансій подано для працевлаштування:

- кваліфікованих робітників з інструментом – 22% всіх поданих вакансій (швачка, електрик з ремонту та обслуговування електроустаткування, слюсар-ремонтник, слюсар-сантехнік, електрогазозварник, слюсар з ремонту колісних транспортних засобів, пекар, слюсар-електрик з ремонту електроустаткування);
- робітників з обслуговування, експлуатації устаткування та машин – 16% (водій, тракторист-машиніст сільсько-господарського виробництва, тракторист, токарь, оператор заправних станцій, дорожній робітник,



машиніст екскаватора, водій навантажувача, фрезерувальник, оператор верстатів, машиніст крана (кранівник));

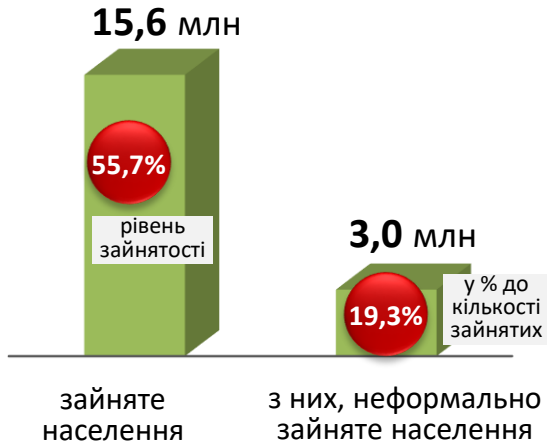
- працівників сфери торгівлі та послуг – 16% (продавець продовольчих та непродовольчих товарів, кухар, продавець-консультант, охоронник, офіціант, соціальний робітник, бармен, перукар, молодша медична сестра);
- професіоналів – 14% (вчитель, фармацевт, лікар загальної практики-сімейний лікар, інженер, лікар-терапевт, економіст, інженер з охорони праці, практичний психолог);
- некваліфікованих працівників – 11% (підсобний робітник, прибиральник службових та виробничих приміщень, робітник з комплексного прибирання будинків, вантажник, двірник, укладальник-пакувальник, робітник з благоустрою, прибиральник території, сторож);
- фахівців – 10% (бухгалтер, сестра медична, майстер виробничого навчання, механік, вихователь, електрик дільниці).

Станом на 1 серпня 2023 року, в середньому по Україні, на одне вільне робоче місце претендувало 2 безробітних.

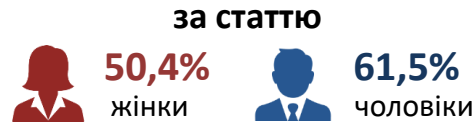


## Зайнятість та безробіття

### Кількість зайнятого населення у 2021 році



### Рівень зайнятості у 2021 році



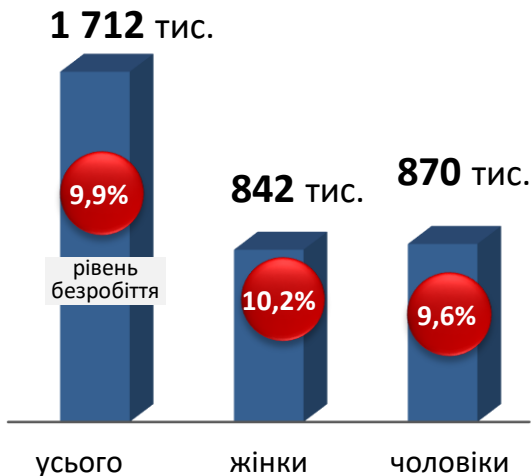
### за місцем проживання



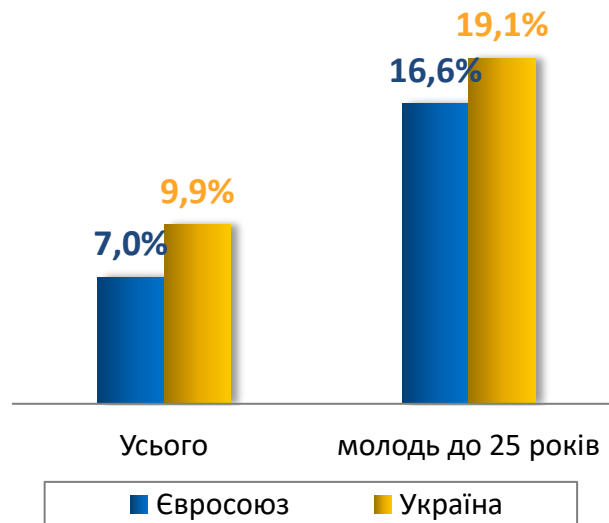
### Кількість зайнятого населення за основними ВЕД, тис. осіб



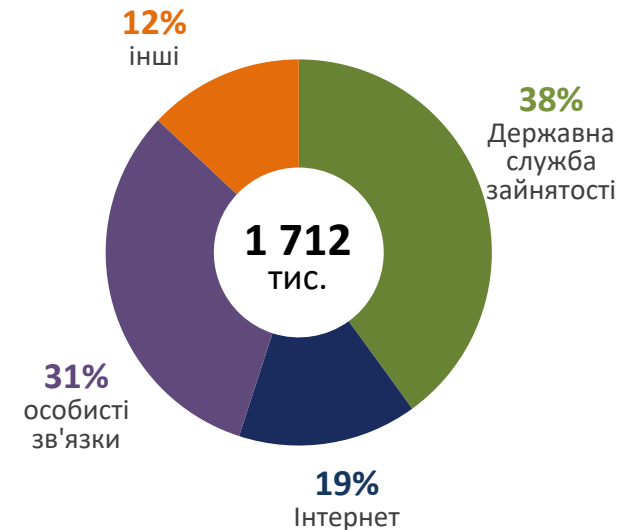
### Кількість безробітного населення (за методологією МОП) у 2021 році



### Рівень безробіття в Україні та країнах ЄС



### Структура безробітного населення за способами пошуку роботи

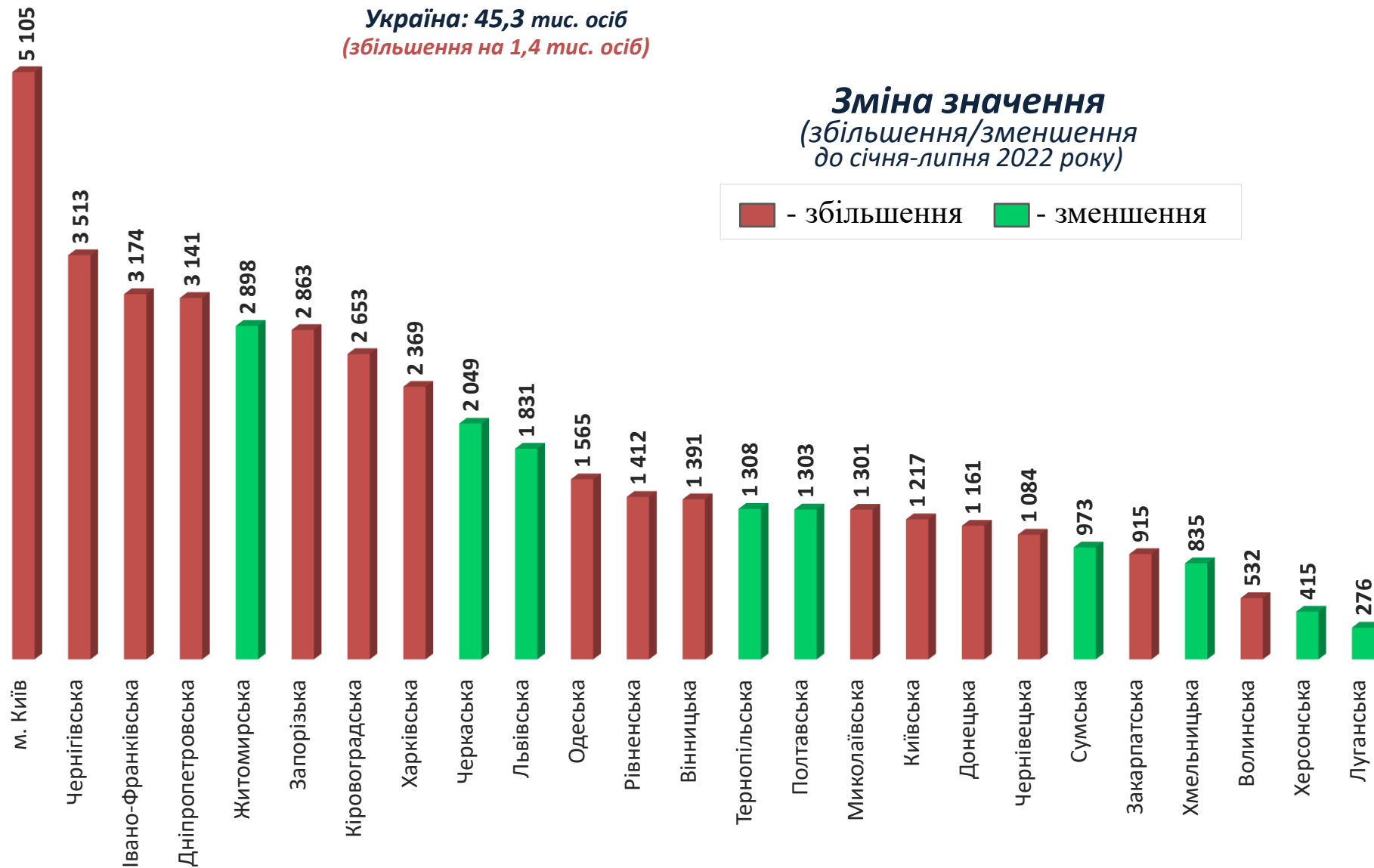




Обсяги запланованого  
масового вивільнення працівників  
у січні-липні 2023 року



**Україна: 45,3 тис. осіб**  
(збільшення на 1,4 тис. осіб)



**Зміна значення**  
(збільшення/зменшення  
до січня-липня 2022 року)

■ - збільшення    ■ - зменшення



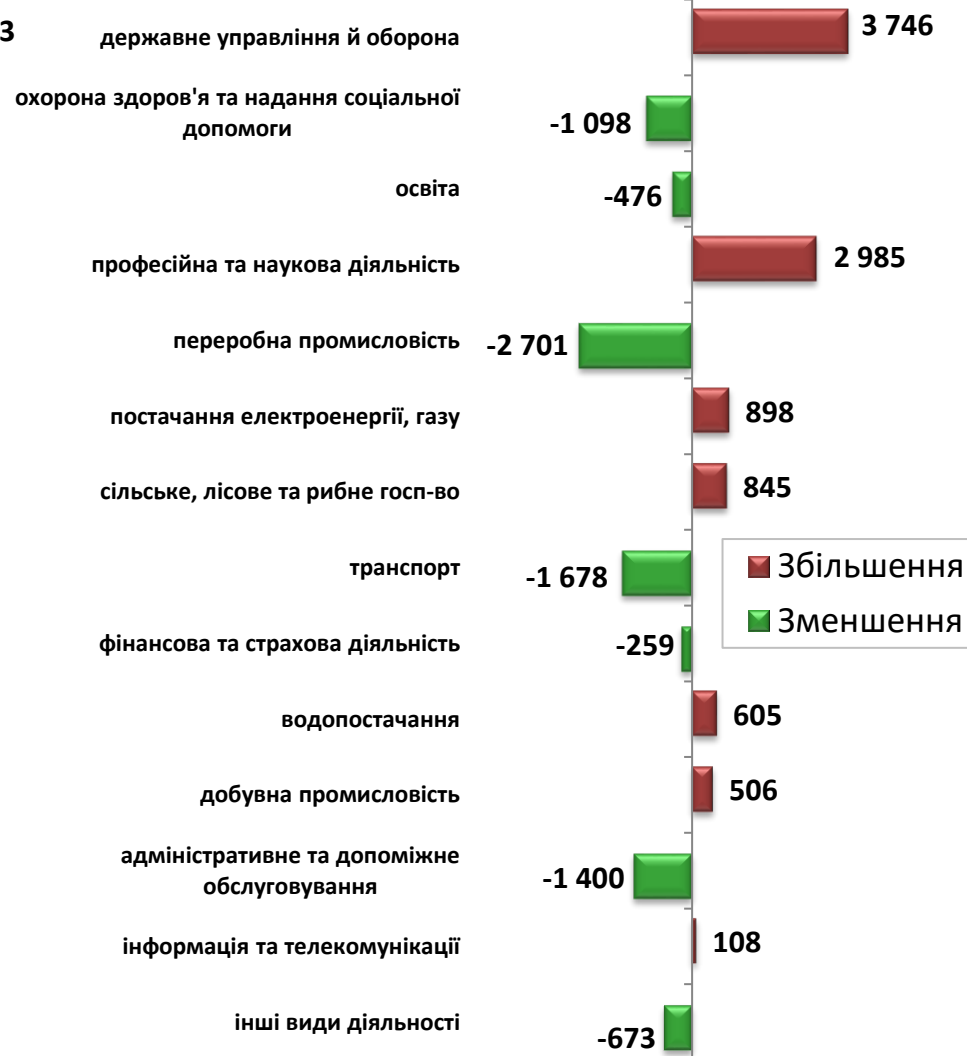


## Кількість осіб, попереджених про заплановане масове вивільнення за видами економічної діяльності у січні-липні 2023 року

### Кількість осіб



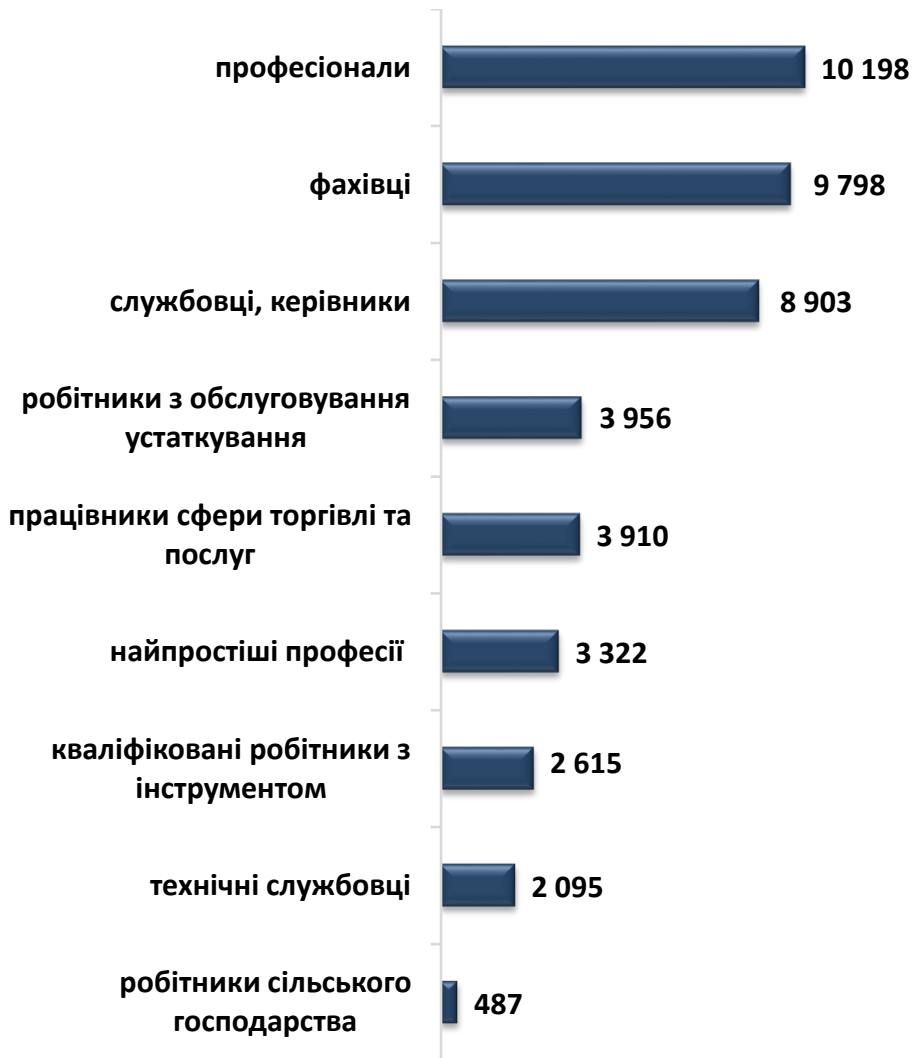
### Зміна значення (збільшення/зменшення до січня-липня 2022 року)



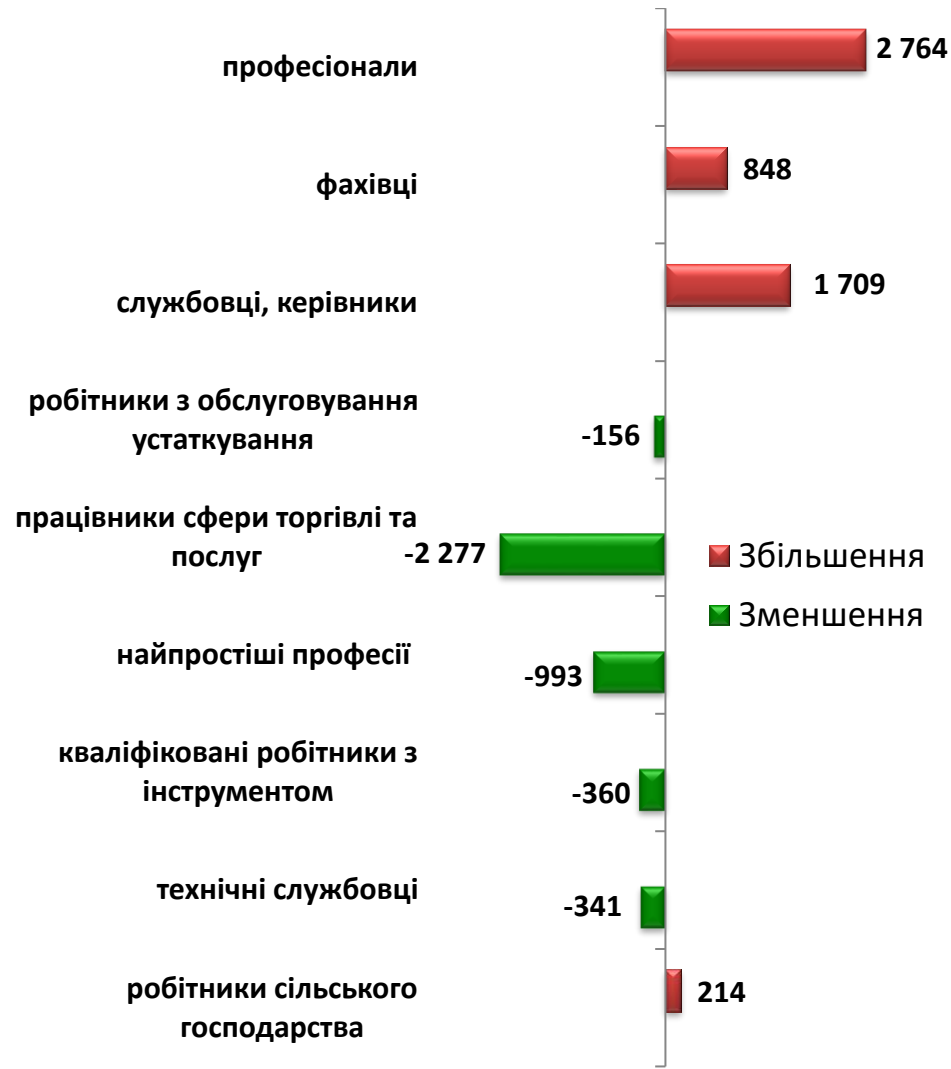
Кількість осіб, попереджених про  
заплановане масове вивільнення  
за професійними групами у січні-липні 2023 року



**Кількість осіб**



**Зміна значення**  
(збільшення/зменшення  
до січня-липня 2022 року)





2022

січень-липень  
2023

❖ Мали статус безробітного

868 тис. осіб

371 тис. осіб

❖ Працевлаштовано

305 тис. осіб

127 тис. осіб

з них, безробітних

249 тис. осіб

91 тис. осіб

❖ Брали участь у громадських роботах та інших роботах тимчасового характеру

28 тис. осіб

14 тис. осіб

❖ Здійснено направлень безробітних для участі у суспільно корисних роботах

4 тис. осіб

35 тис. осіб

❖ Проходили професійне навчання

47 тис. осіб

17 тис. осіб

з них, в ЦПТО

29 тис. осіб

10 тис. осіб

❖ Кількість роботодавців, які співпрацювали з центрами зайнятості

101 тис. од.

55 тис. од.

❖ Кількість вакансій

396 тис. од.

195 тис. од.

Структура працевлаштованих, (%)  
у січні-липні 2023 року



### За видами економічної діяльності



### За професійними групами





Окремі характеристики  
zareєстрованих безробітних  
станом на 1 серпня 2023 року

**КІЛЬКІСТЬ ЗАРЕЄСТРОВАНИХ БЕЗРОБІТНИХ  
в ДСЗ – 112,3 тис. осіб (зменшення на 62%)**

За статтю

72%

28%

■ жінки

■ чоловіки

За віковими групами

22%

29%

49%

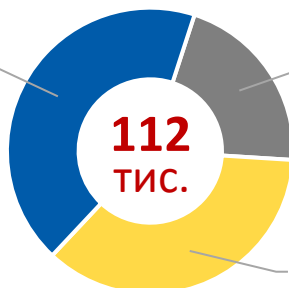
■ до 35 років

■ 35-44 років

■ понад 45 років

За освітою

43%  
вища



21%  
загальна  
середня

36%  
професійно-  
технічна

## Особливі категорії

**1,5** тис.  
(1%)

учасники УБД

**9,2** тис.  
(8%)

внутрішньо переміщені  
особи

**7,8** тис.  
(7%)

особи з інвалідністю

**13,6** тис.  
(12%)

особи, яким залишилося  
10 і менше років до пенсії

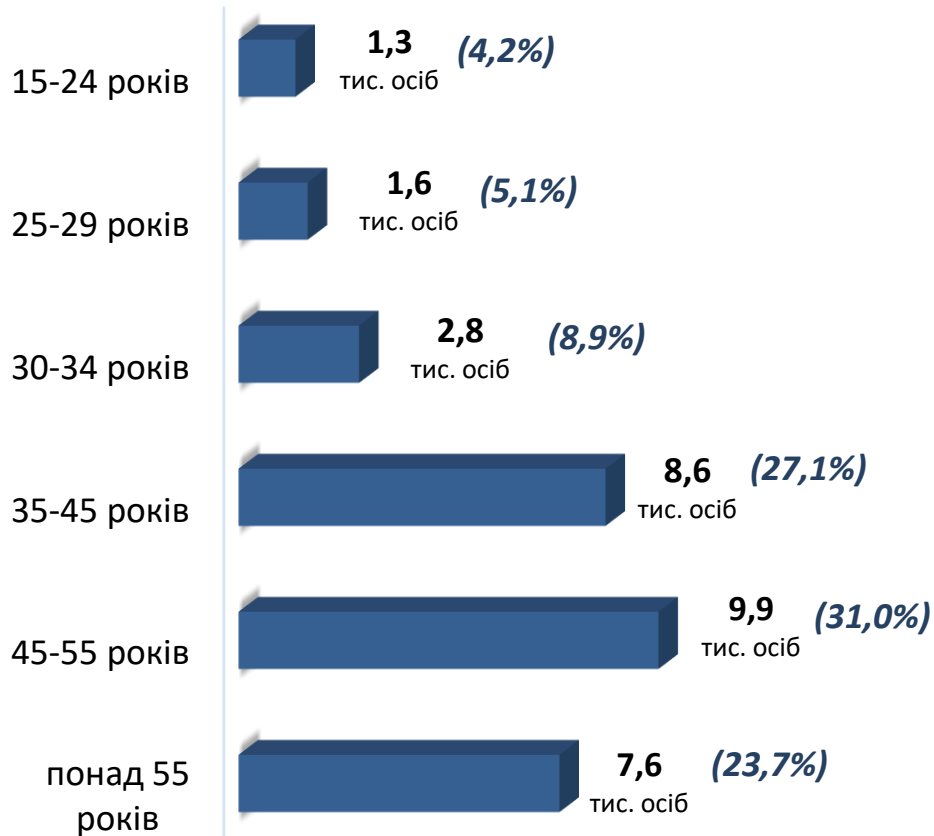
**1,8** тис.  
(2%)

випускники навчальних  
закладів

Структура зареєстрованих  
безробітних,  
станом на 1 серпня 2023 року  
(за віковими групами)



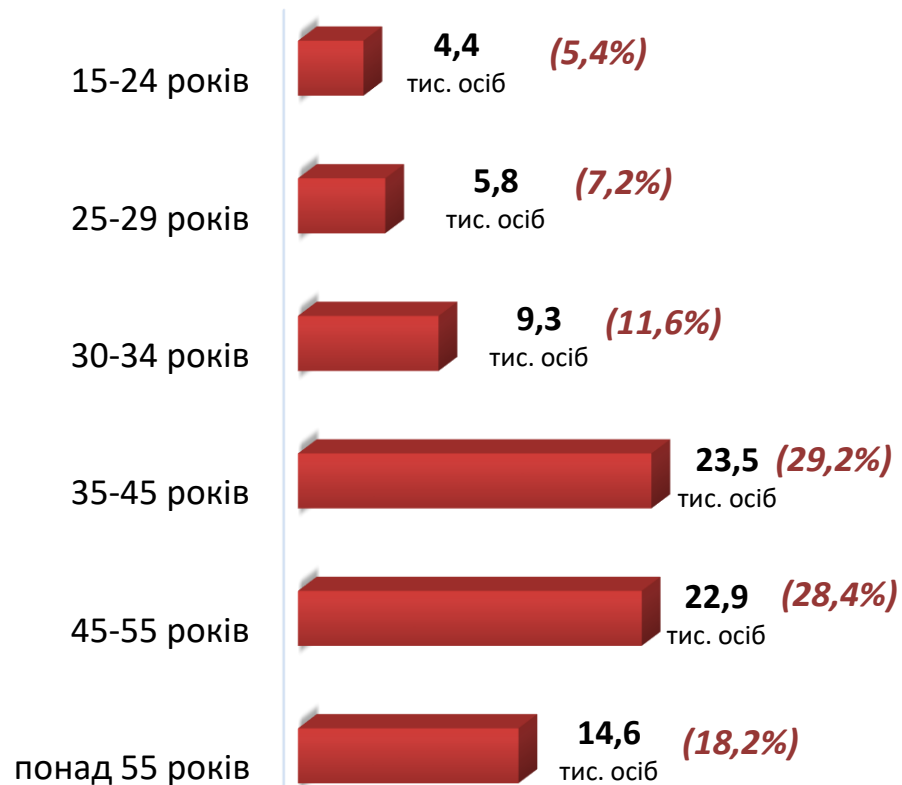
- ЧОЛОВІКИ



Всього чоловіків: 31,8 тис. осіб



- ЖІНКИ



Всього жінок: 80,5 тис. осіб



## Структура безробітних, зареєстрованих у центрах зайнятості, станом на 1 серпня 2023 року, %

### За видами економічної діяльності



### За професійними групами

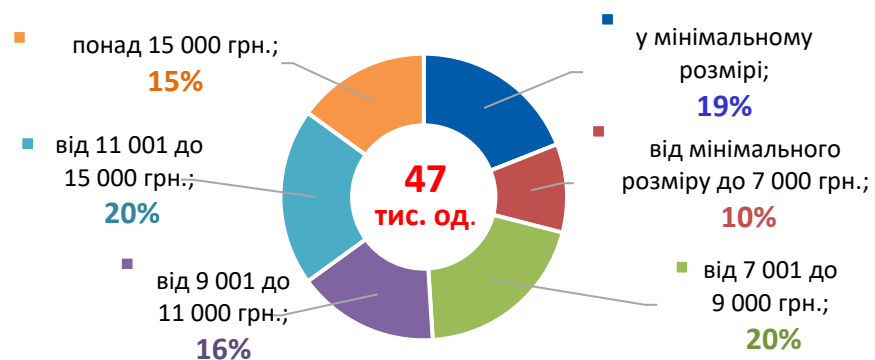




### За видами економічної діяльності



### За розмірами заробітної плати



### За професійними групами





## Найбільш популярні професії на ринку праці

<b>кваліфіковані робітники з інструментом</b>	✓ ✓ ✓ ✓	швачка, електромонтер з ремонту та обслуговування електроустаткування, слюсар-ремонтник, слюсар-сантехнік,	✓ ✓ ✓ ✓	електрогазоварник, пекар, слюсар-електрик з ремонту електроустаткування, слюсар з ремонту колісних транспортних засобів
<b>робітники з обслуговування, експлуатації устаткування та машин</b>	✓ ✓ ✓ ✓ ✓	водій, тракторист-машиніст сільськогосподарського виробництва, тракторист, токар, оператор заправних станцій,	✓ ✓ ✓ ✓ ✓	дорожній робітник, машиніст екскаватора, водій навантажувача, фрезерувальник, оператор верстатів, машиніст крана (кранівник)
<b>працівники сфери торгівлі та послуг</b>	✓ ✓ ✓ ✓ ✓	продавець, кухар, продавець-консультант, охоронник, офіціант,	✓ ✓ ✓ ✓	соціальний робітник, бармен, перукар, молодша медична сестра
<b>професіонали</b>	✓ ✓ ✓ ✓	вчитель, фармацевт, лікар загальної практики – сімейний лікар, інженер,	✓ ✓ ✓ ✓	лікар-терапевт, економіст, інженер з охорони праці, практичний психолог
<b>некваліфіковані працівники</b>	✓ ✓ ✓ ✓	підсобний робітник, прибиральник службових та виробничих приміщень, робітник з комплексного прибирання будинків, вантажник,	✓ ✓ ✓ ✓	двірник, укладальник-пакувальник, робітник з благоустрою, прибиральник території, сторож
<b>фахівці</b>	✓ ✓ ✓	бухгалтер, сестра медична, майстер виробничого навчання,	✓ ✓ ✓	механік, вихователь, електрик дільниці

Заробітна плата у вакансіях  
за професійними групами  
станом на 1 серпня 2023 року, грн.



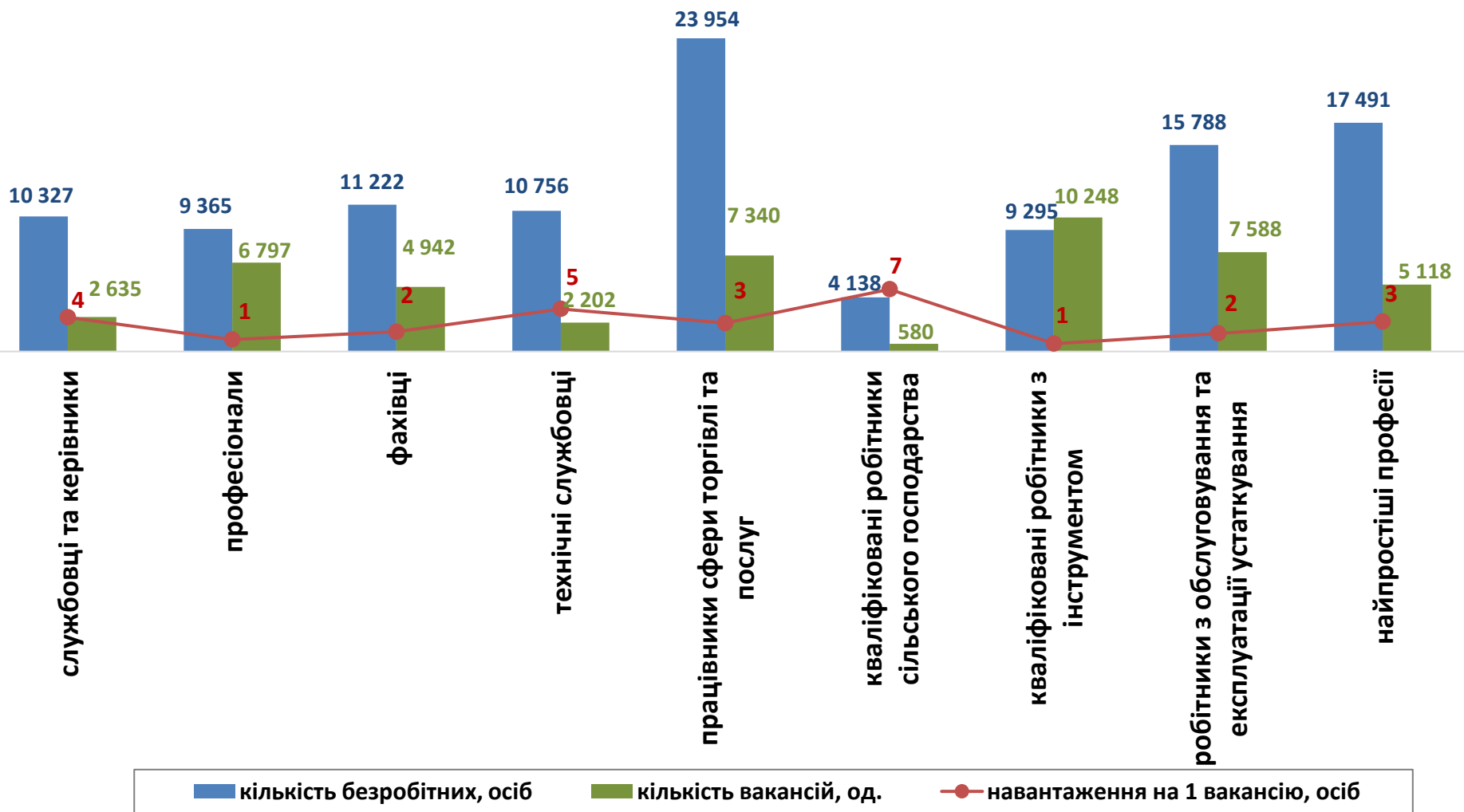
**Україна**  
**(у середньому)**  
**11 245 грн.**



Кількість зареєстрованих безробітних, кількість вакансій та кількість претендентів на 1 вакансію, станом на 1 серпня 2023 р.

КІЛЬКІСТЬ БЕЗРОБІТНИХ,  
на 1 ВАКАНСІЮ: 2 особи

За професійними групами





Кількість зареєстрованих безробітних, кількість вакансій та кількість претендентів на 1 вакансію, станом на 1 серпня 2023 р.

КІЛЬКІСТЬ БЕЗРОБІТНИХ,  
на 1 ВАКАНСІЮ: 2 особи

За видами економічної діяльності

