



СИТУАЦІЯ НА РИНКУ ПРАЦІ ТА ДІЯЛЬНІСТЬ ДЕРЖАВНОЇ СЛУЖБИ ЗАЙНЯТОСТІ У СІЧНІ-ЛИПНІ 2022 РОКУ

www.dcz.gov.ua



Щодо зайнятості та безробіття населення.

Інформація про зайнятість та безробіття населення (за методологією Міжнародної організації праці) визначається органами державної статистики на підставі обстежень робочої сили. У зв'язку із військовими діями, у поточному році Державна служба статистики України не має можливості проводити відповідні обстеження. Тому, показники щодо зайнятості та безробіття населення (за методологією МОП) за 2021 рік є останніми опублікованими даними.

Кількість зайнятого населення в середньому за 2021 рік становила 15,6 млн осіб, зокрема 7,4 млн жінок та 8,2 млн чоловіків. Серед зайнятих громадян, 3,0 млн осіб або 19% були зайняті у неформальному секторі економіки. Рівень зайнятості населення становив 55,7%. Серед чоловіків цей показник становив 61,5%, а серед жінок – 50,4%.

За видами економічної діяльності, найбільше громадян було зайнято у сфері торгівлі (3,6 млн осіб), сільському господарстві (2,7 млн осіб), промисловості (2,3 млн осіб), освіті (1,2 млн осіб), на транспорті (1,0 млн осіб), охороні здоров'я (0,9 млн осіб).

Кількість безробітного населення (за методологією МОП) у 2021 році становила 1,7 млн осіб, зокрема 842 тис. жінок та 870 тис. чоловіків. Рівень безробіття населення (за методологією МОП) становив 9,9% робочої сили, серед жінок – 10,2%, чоловіків – 9,6%.

Серед молоді віком до 25 років рівень безробіття був майже удвічі більшим – 19,1%. В середньому по країнах Євросоюзу, у 2021 році рівень безробіття становив 7,0%, зокрема серед молоді у віці до 25 років – 16,6%.

За даними обстежень щодо пошуку роботи безробітними, найчастіше вони звертаються за допомогою у працевлаштуванні до Державної служби зайнятості (40% всіх безробітних).

Щодо запланованого масового вивільнення працівників.

Протягом січня-липня 2022 року роботодавцями було подано Державній службі зайнятості інформацію про заплановане масове вивільнення 43,9 тис. працівників, (у січні-липні 2021 року – 166,2 тис. осіб).

За регіонами: найбільша кількість попереджених про заплановане масове вивільнення у Львівській (3,5 тис.), Полтавській (3,5 тис.), Житомирська (2,9 тис.), Черкаська (2,3 тис.), Дніпропетровській (2,2 тис.) областях та у м. Києві (3,5 тис.).

За видами економічної діяльності: із загальної кількості попереджених про масове вивільнення 24% становили працівники охорони здоров'я та надання соціальної допомоги, 21% працівники державного управління й оборони, обов'язкового соціального страхування, 15% працівники освіти, 12% працівники переробної промисловості та 7% працівники сфери



Ситуація на ринку праці та діяльність Державної служби зайнятості

транспорту, складського господарства, поштової та кур'єрської діяльності.

За професійними групами: серед працівників, попереджених про вивільнення, 54% становлять керівники, професіонали та фахівці.

Зокрема, у липні 2022 року попередили про заплановане масове вивільнення 6,3 тис. працівників (у липні 2021 року – 20,2 тис. працівників), у тому числі, 682 особи – у Львівській області, 674 особи – у Черкаській області, 546 особи – у Житомирській області, 356 осіб – у Харківській області. Серед попереджених про масове вивільнення 46% становили працівники державного управління та обов'язкового соціального страхування, 17% – працівники охорони здоров'я, 11% – працівники освіти.

Щодо надання послуг Державною службою зайнятості.

Послугами Державної служби зайнятості протягом січня-липня 2022 року скористалися 821,7 тис. осіб, з них 701,5 тис. зареєстрованих безробітних, що на 22% або 203,0 тис. осіб менше, ніж у відповідному періоді минулого року. Отримували допомогу 637,3 тис. осіб (зменшення на 22% або 178,7 тис. осіб).

Зокрема, з 1 березня поточного року зареєстровано 298,6 тис. безробітних, що на 2% більше,

ніж з 1 березня минулого року.

За сприяння центрів зайнятості у січні-липні 2022 року працевлаштовано 183,2 тис. осіб, у тому числі 153,1 тис. зареєстрованих безробітних, з них, 1,9 тис. осіб на нові робочі місця з компенсацією роботодавцям єдиного внеску.

Зокрема, з 1 березня працевлаштовано 133,8 тис. осіб, з них з них 113,1 тис. безробітних. Крім того, з початку березня 6,4 тис. безробітних припинили реєстрацію у зв'язку з призивом на військову службу.

Середня тривалість пошуку роботи безробітними скоротилася з 117 до 96 днів. Цей показник скоротився в усіх регіонах, найбільш суттєво в Чернівецькій (з 146 до 85 днів), Львівській (з 116 до 75 днів), Волинській (з 129 до 90 днів), Дніпропетровській (з 120 до 82 днів) областях та м. Києві (з 136 до 91 днів).

За видами економічної діяльності, протягом січня-липня 2022 року найбільше безробітних громадян працевлаштовано у сільському господарстві (33%), у переробній промисловості (15%), в сфері торгівлі (14%), в державному управлінні та обороні (9%).

За професійними групами, найбільше безробітних працевлаштовано з числа:

- робітників з обслуговування, експлуатації устаткування та машин – 27% всіх працевлаштованих

Ситуація на ринку праці та діяльність Державної служби зайнятості



(тракторист, водій, оператор заправних станцій, дорожній робітник, водій навантажувача, токарь, апаратник оброблення зерна, садчик, машиніст екскаватора);

- представників найпростіших професій – 18% (підсобний робітник, прибиральник, укладальник-пакувальник, вантажник, сторож, робітник з благоустрою, комірник, двірник, кухонний робітник, прибиральник територій);

- працівників сфери торгівлі та послуг – 14% (продавець продовольчих та непродовольчих товарів, кухар, продавець-консультант, охоронник, молодша медична сестра, бармен, офіціант, помічник вихователя, контролер, виробник харчових напівфабрикатів, перукар, пожежний-рятувальник, покоївка);

- кваліфікованих робітників з інструментом – 10% (слюсар-ремонтник, швачка, електрогазозварник, електрик з ремонту та обслуговування електроустаткування, пекар, слюсар з ремонту сільськогосподарських машин та устаткування, робітник з комплексного обслуговування й ремонту будинків, слюсар з ремонту колісних транспортних засобів, верстатник деревообробних верстатів, маляр, слюсар-сантехнік, слюсар з механоскладальних робіт, електрозварник ручного зварювання).

Протягом січня-липня 2022 року за сприяння Державної служби зайнятості 29,9 тис. безробітних проходили професійне навчання.

До громадських та інших робіт тимчасового характеру залучено 18,3 тис. осіб.

Станом на 1 серпня 2022 року мали статус безробітного 296,7 тис. осіб, що на 8% менше, ніж на відповідну дату минулого року. Отримували допомогу по безробіттю 244,4 тис. осіб, що на 10% менше, ніж на 1 серпня 2021 року.

За статтю: у загальній кількості зареєстрованих безробітних, чоловіки становили – 110,9 тис. осіб (або 37%), жінки – 185,8 тис. осіб (або 63%).

За віковими групами: 25% зареєстрованих безробітних були у віці до 35 років; 29% – у віці від 35 до 44 років; 28% – у віці від 45 до 55 років; 18% – понад 55 років.

За освітою: 49% зареєстрованих безробітних мали вищу освіту, 33% – професійно-технічну, 18% – загальну середню освіту.

За видами економічної діяльності: серед зареєстрованих безробітних 22% раніше були зайняті у сфері торгівлі, 15% – у переробній промисловості, 13% – у державному управлінні, обороні, обов'язковому соціальному страхуванні, 10% – у сільському, лісовому та рибному господарстві.

За професійними групами, серед зареєстрованих безробітних переважають працівники:

- сфери торгівлі та послуг – 19% (продавець продовольчих та непродовольчих товарів, кухар,

Ситуація на ринку праці та діяльність Державної служби зайнятості



продавець-консультант, охоронник, молодша медична сестра, помічник вихователя, соціальний робітник, бармен, офіціант, перукар, покоївка, комплектувальник товарів);

- з обслуговування, експлуатації устаткування та машин – 17% (водій, оператор/машиніст котельні, тракторист-машиніст сільськогосподарського виробництва, оператор заправних станцій, дорожній робітник, тракторист, водій навантажувача, кочегар-випалювач, токар, машиніст крана (кранівник), машиніст екскаватора);

- представники найпростіших професій – 13% (підсобний робітник, прибиральник службових/виробничих приміщень, комірник, сторож, укладальник-пакувальник, вантажник, опалювач, кухонний робітник, двірник, робітник з благоустрою, прибиральник територій, мийник посуду, приймальник товарів, вагар);

- службовці та керівники – 13% (менеджер (управитель), менеджер із збуту, начальник відділу, завідувач складу, керуючий магазином, начальник відділу поштового зв'язку, менеджер із надання кредитів, менеджер з постачання, завідувач господарства, менеджер з персоналу, майстер);

- фахівці – 11% (сестра медична, вихователь, представник торговельний, інспектор з кадрів, мерчендайзер, асистент вчителя, диспетчер, товаровознавець, експедитор, агент торговельний, механік, інспектор кредитний, технік-лаборант, фельдшер);

- професіонали – 9% (спеціаліст державної служби, вчитель, економіст, інженер, вихователь, фармацевт, юрист, бібліотекар, інженер з охорони праці, маркетолог,

інженер-землевпорядник, інспектор, соціальний працівник).

Станом на 1 серпня 2022 року кількість вакансій, зареєстрованих в Державній службі зайнятості, становить 24,5 тис. одиниць, що на 66% менше, ніж на відповідну дату минулого року (73,1 тис. одиниць).

Станом на 1 серпня 2022 року середня заробітна плата у вакансіях, які містяться у базі даних Державної служби зайнятості, становила понад 9 тис. грн. Зокрема, серед видів економічної діяльності найвищою заробітна плата була у закладах охорони здоров'я (11,3 тис. грн), у сфері постачання електроенергії, газу (10,7 тис. грн), у добувній промисловості і розробленні кар'єрів (10,5 тис. грн), у сфері водопостачання; каналізації, поводження з відходами (10,5 тис. грн), у фінансовій сфері (10,1 тис. грн), у сфері будівництва (10,0 тис. грн).

У регіональному розрізі, найбільша кількість вакансій зареєстрована в центрах зайнятості у Львівській області – 3,2 тис. вакансій, у м. Києві – 2,5 тис. вакансій, у Дніпропетровській області – 2,2 тис. вакансій, у Одеській області – 1,3 тис. вакансій, у Харківській області – 1,3 тис. вакансій.

За видами економічної діяльності, більшість вакансій налічується на підприємствах переробної

Ситуація на ринку праці та діяльність Державної служби зайнятості



промисловості (23%), в оптовій та роздрібній торгівлі (16%), у сфері охорони здоров'я та наданні соціальної допомоги (10%), на транспорті та пошті (8%), у сфері освіти (7%), у сільському господарстві (7%).

У професійному розрізі, найбільше вакансій подано для працевлаштування:

- кваліфікованих робітників з інструментом – 22% всіх поданих вакансій (швачка, електрик з ремонту та обслуговування електроустаткування, слюсар-ремонтник, електрогазозварник, слюсар-сантехнік, слюсар з ремонту колісних транспортних засобів, пекар, слюсар-електрик з ремонту електроустаткування, робітник з комплексного обслуговування й ремонту будинків, столяр, верстатник деревообробних верстатів, слюсар аварійно-відновлювальних робіт);
- робітників з обслуговування, експлуатації устаткування та машин – 16% (водій, оператор заправних станцій, токарь, тракторист-машиніст сільсько-господарського виробництва, оператор верстатів, машиніст екскаватора, водій навантажувача, фрезерувальник, машиніст крана);
- професіоналів – 16% (вчитель, лікар загальної практики-сімейний лікар, фармацевт, інспектор, інженер, економіст, інспектор (пенітенціарна система), інженер з охорони праці);

- працівників сфери торгівлі та послуг – 13% (продавець продовольчих та непродовольчих товарів, кухар, продавець-консультант, охоронник, молодша медична сестра, офіціант, бармен, перукар, соціальний робітник);
- некваліфікованих працівників – 11% (підсобний робітник, робітник з комплексного прибирання будинків, прибиральник службових приміщень, двірник, вантажник, сторож, укладальник-пакувальник, комірник, прибиральник територій, робітник з благоустрою, прибиральник виробничих приміщень, кухонний робітник);
- фахівців – 11% (сестра медична, вихователь, електрик дільниці, асистент фармацевта, майстер виробничого навчання, механік, технолог, електромеханік, мерчендайзер).

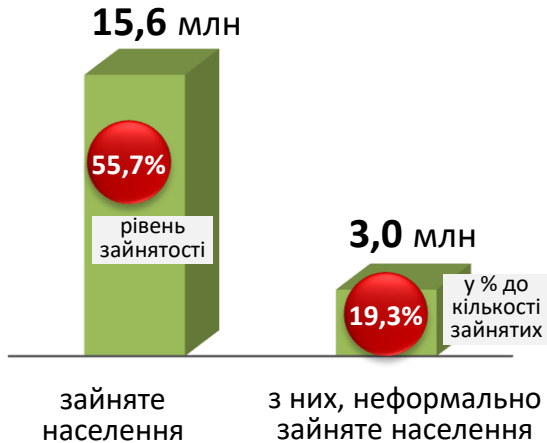
Суттєвим залишається дисбаланс між попитом та пропозицією робочої сили. Станом на 1 серпня 2022 року, в середньому по Україні, на одне вільне робоче місце претендувало 12 безробітних, проти 4 осіб на відповідну дату минулого року.

Найбільша невідповідність попиту на робочу силу та її пропозиції у професійно-кваліфікаційному розрізі спостерігалася серед технічних службовців (на 1 вакансію претендували 26 осіб), службовців та керівників (24 особи), кваліфікованих робітників сільського господарства (23 особи), працівників сфери торгівлі та послуг (18 осіб).

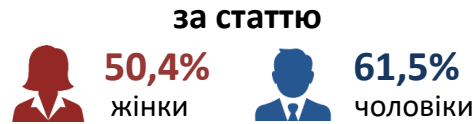


Зайнятість та безробіття

Кількість зайнятого населення у 2021 році



Рівень зайнятості у 2021 році



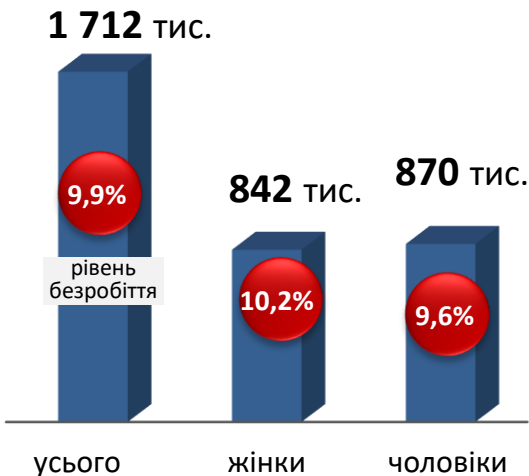
за місцем проживання



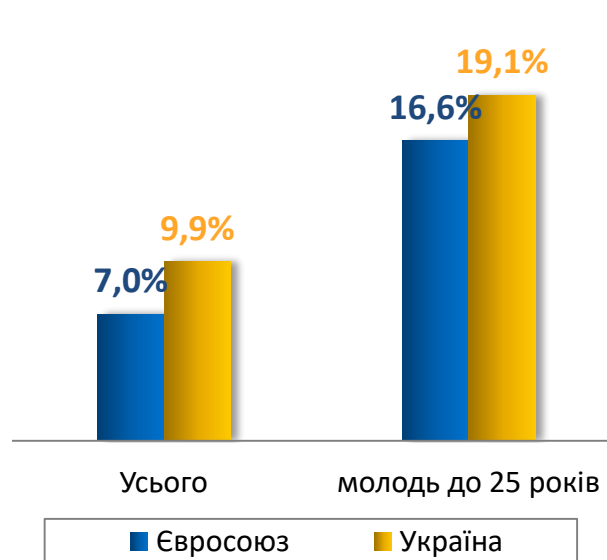
Кількість зайнятого населення за основними ВЕД, тис. осіб



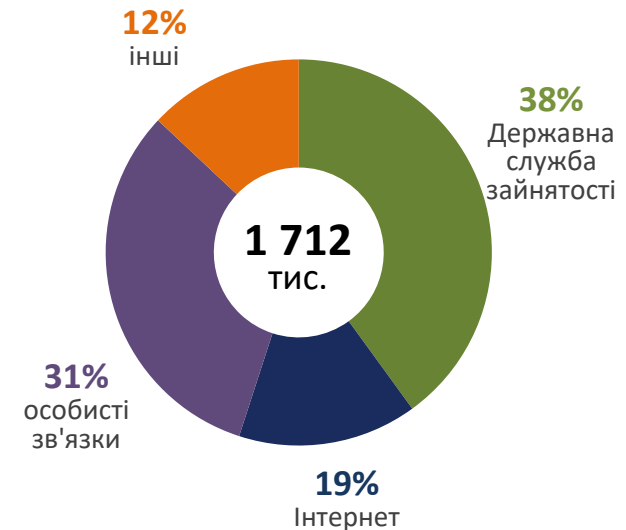
Кількість безробітного населення (за методологією МОП) у 2021 році



Рівень безробіття в Україні та країнах ЄС



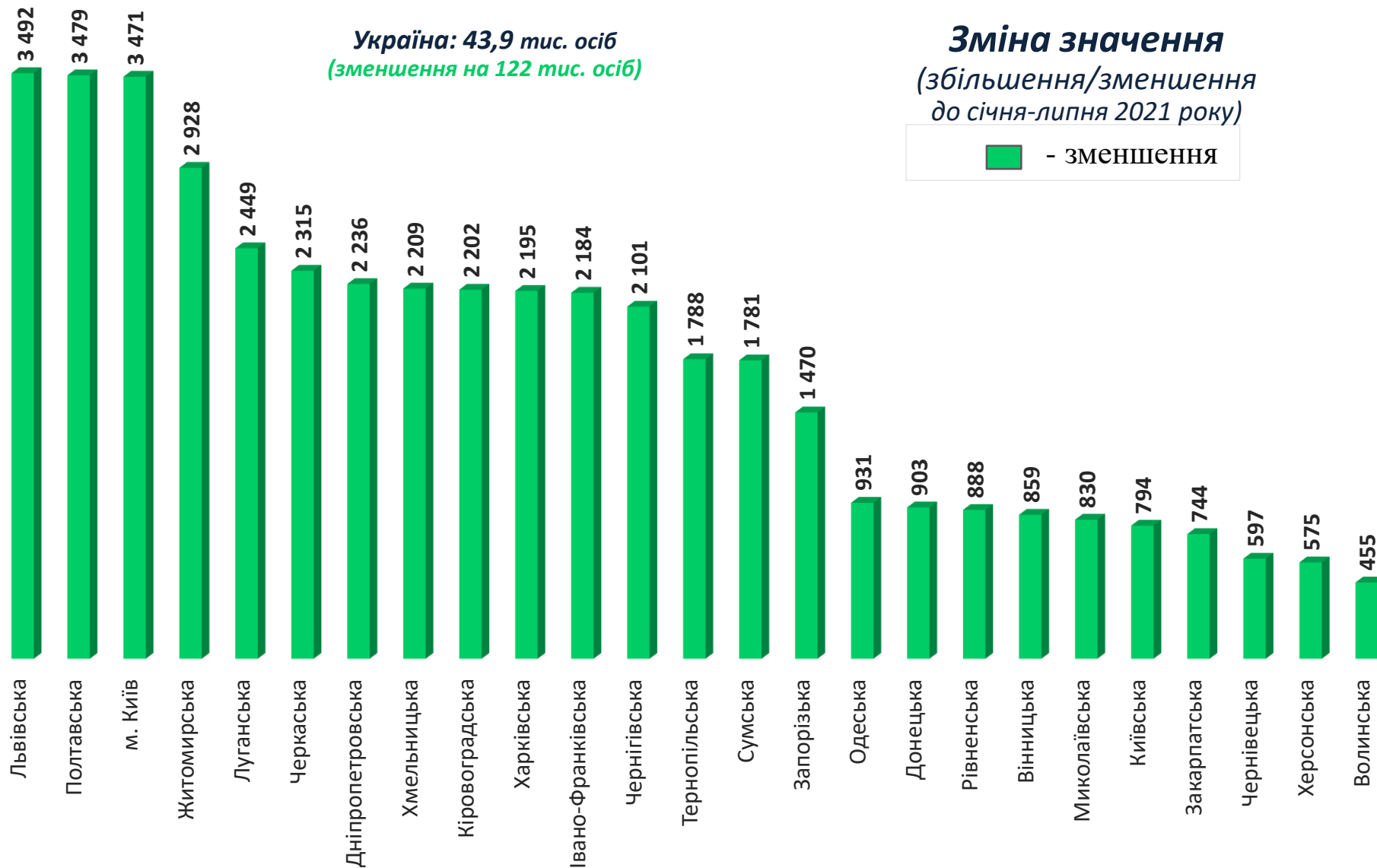
Структура безробітного населення за способами пошуку роботи





Обсяги запланованого масового вивільнення працівників у січні-липні 2022 року

Україна: 43,9 тис. осіб
(зменшення на 122 тис. осіб)



Зміна значення
(збільшення/зменшення до січня-липня 2021 року)

 - зменшення

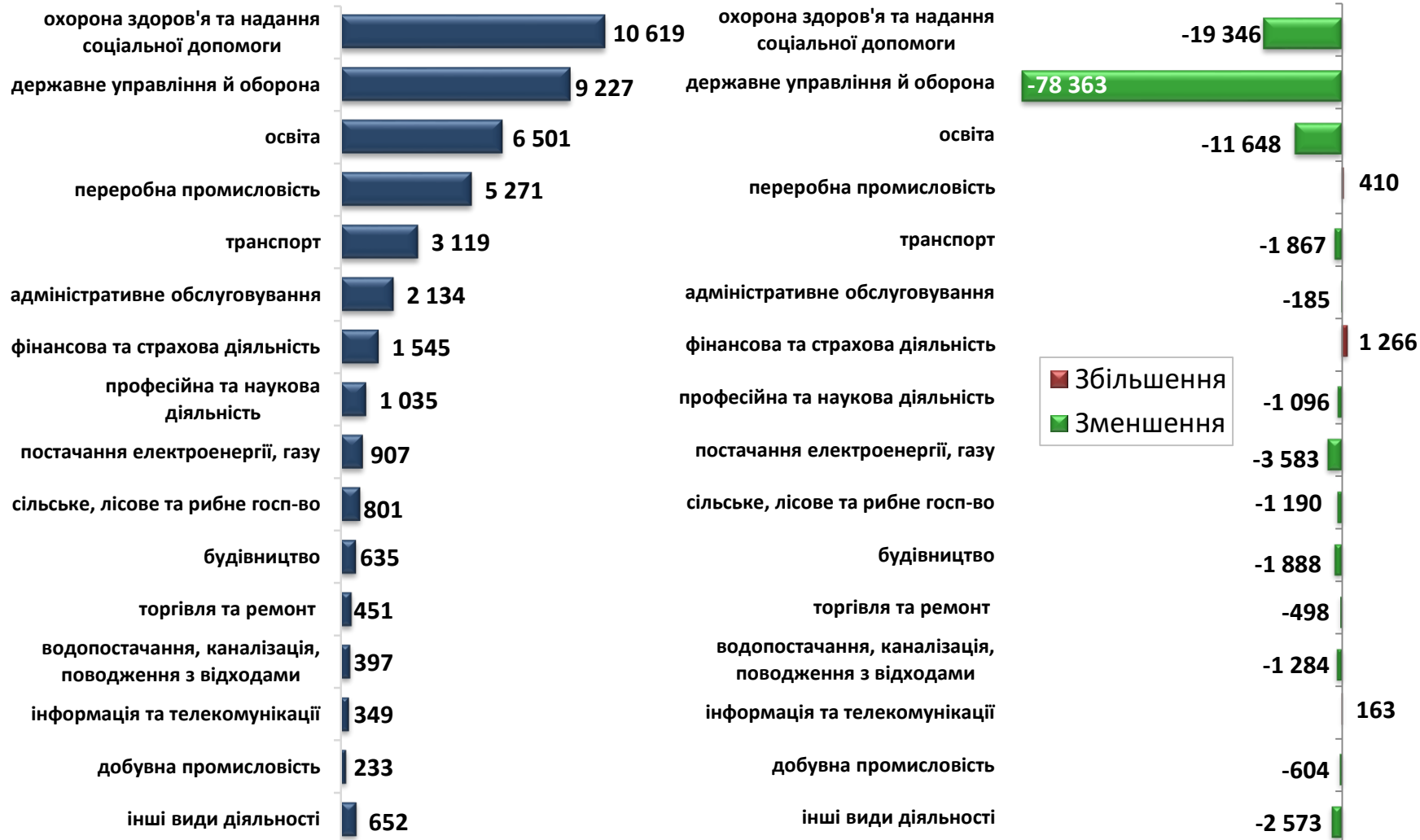


Кількість осіб, попереджених про
заплановане масове вивільнення
за видами економічної діяльності у січні-липні 2022 року

Кількість осіб

Зміна значення

(збільшення/зменшення до січня-липня 2021 року)



Кількість осіб, попереджених про
заплановане масове вивільнення
за професійними групами у січні-липні 2022 року



Кількість осіб



Зміна значення

(збільшення/зменшення до січня-липня 2021 року)



Надання послуг
Державною службою зайнятості
у січні-липні 2022 року



❖ Мали статус безробітного

702 тис. осіб

❖ Працевлаштовано

183 тис. осіб

з них, безробітних

153 тис. осіб

❖ Проходили професійне навчання

30 тис. осіб

з них, в ЦПТО

17 тис. осіб

❖ Брали участь у громадських роботах та інших роботах тимчасового характеру

18 тис. осіб

❖ Отримували допомогу по безробіттю

637 тис. осіб

❖ Кількість роботодавців, які співпрацювали з центрами зайнятості

74 тис. од.

❖ Кількість вакансій

262 тис. од.

Працевлаштування безробітних,
(структура, %)
у січні-липні 2022 року



За видами економічної діяльності



За професійними групами





Окремі характеристики
zareєстрованих безробітних
станом на 1 серпня 2022 року

**КІЛЬКІСТЬ ЗАРЕЄСТРОВАНИХ БЕЗРОБІТНИХ
в ДСЗ – 297 тис. осіб (зменшення на 8%)**

За статтю

63% 37%

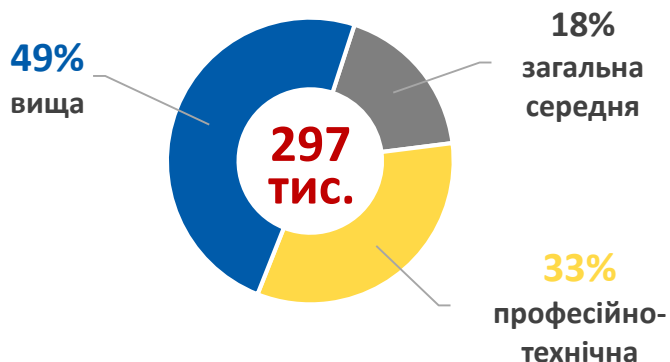
■ жінки ■ чоловіки

За віковими групами

25% 29% 46%

■ до 35 років ■ 35-44 років ■ понад 45 років

За освітою



Особливі категорії

1,8 тис.
(1%) учасники АТО

22,3 тис.
(8%) внутрішньо переміщені особи

17,4 тис.
(6%) особи з інвалідністю

24,7 тис.
(8%) особи, яким залишилося 10 і менше років до пенсії

2,8 тис.
(1%) випускники навчальних закладів

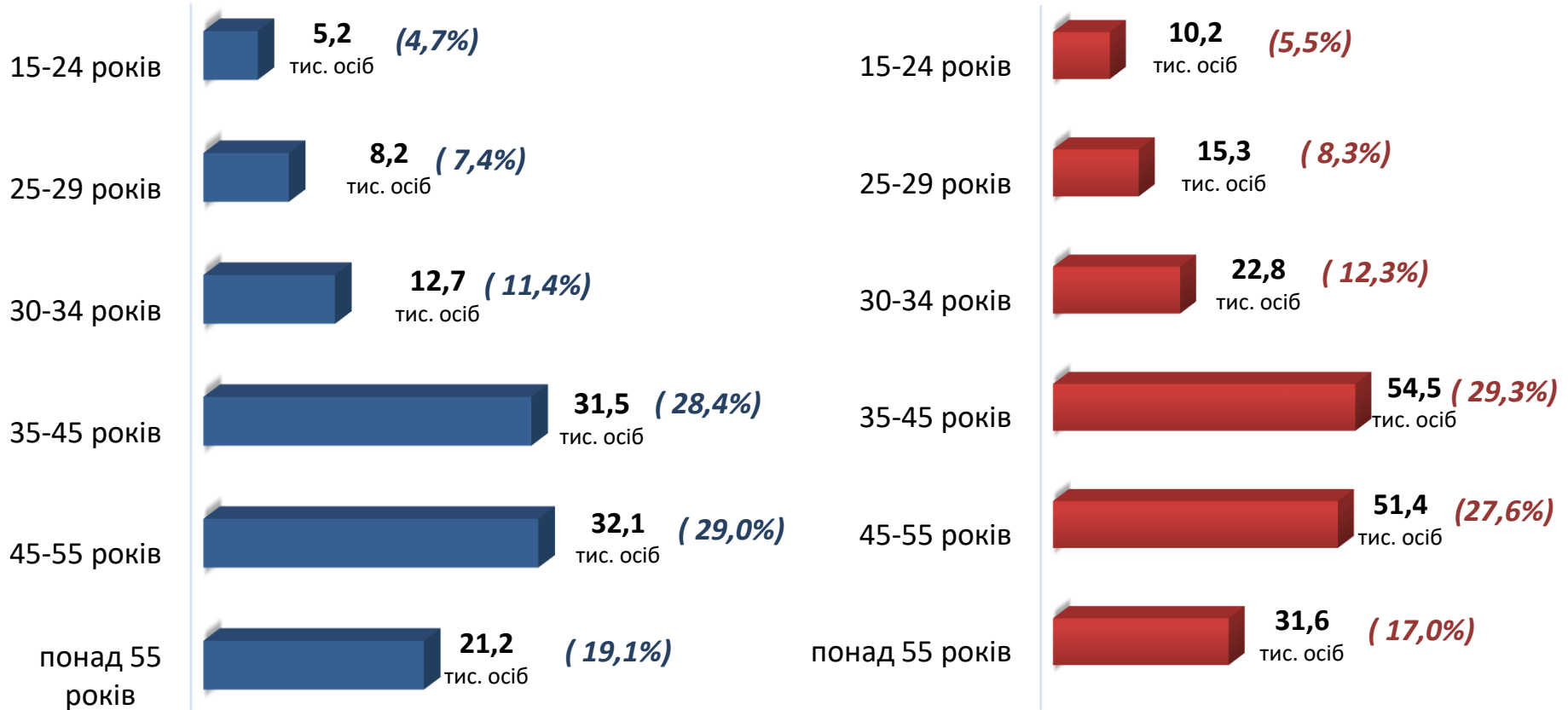
Структура зареєстрованих безробітних, станом на 1 серпня 2022 року (за віковими групами)



- ЧОЛОВІКИ



- ЖІНКИ



Всього чоловіків: 110,9 тис. осіб

Всього жінок: 185,8 тис. осіб

Структура безробітних,
zareєстрованих у центрах зайнятості,
станом на 1 серпня 2022 року, %



За видами економічної діяльності



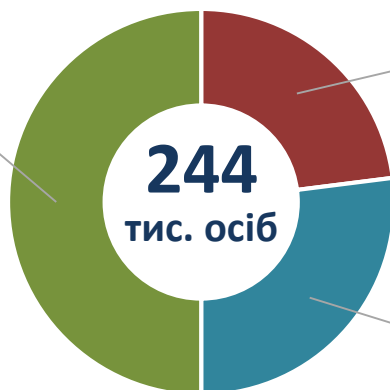
За професійними групами





Структура безробітних, які отримували допомогу станом на 1 серпня 2022 року

121 тис. осіб (50%)
від заробітної плати та страхового стажу
(від 1 800 до 9 750 грн.)

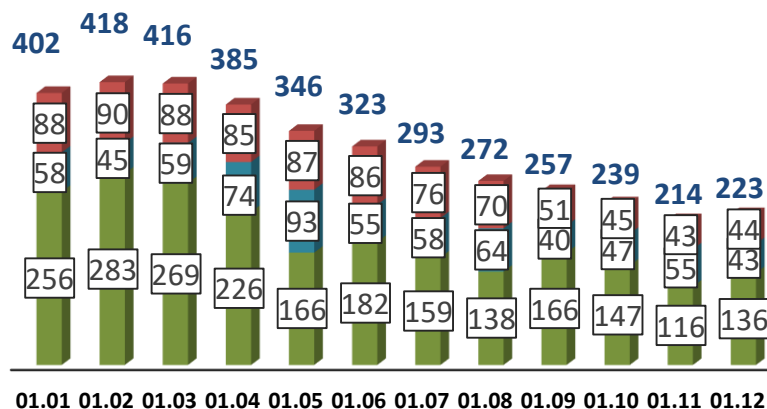


56 тис. осіб (23%)
у мінімальному
розмірі
(1 000 грн.)

67 тис. осіб (27%)
у підвищеному
мінімальному
розмірі
(1 800 грн.)

**КІЛЬКІСТЬ БЕЗРОБІТНИХ,
ЯКІ ОТРИМУВАЛИ ДОПОМОГУ –
244 тис. осіб
(зменшення на 10%)**

Кількість безробітних, які отримували допомогу, тис. осіб



2021 рік

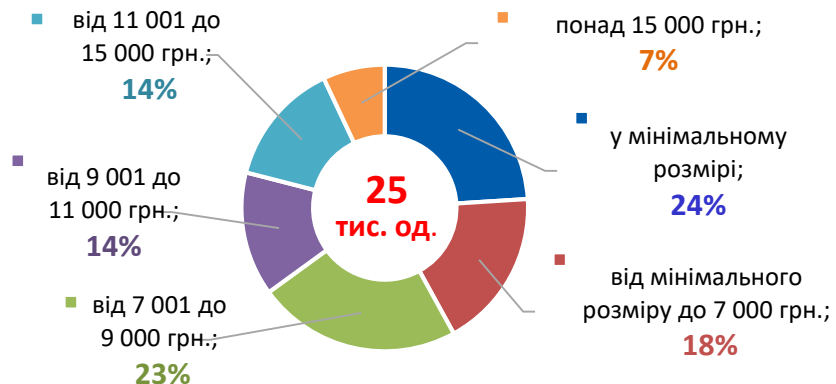


2022 рік

За видами економічної діяльності



За розмірами заробітної плати



За професійними групами






Найбільш популярні професії на ринку праці

кваліфіковані робітники з інструментом	✓ ✓ ✓ ✓ ✓ ✓	швачка, слюсар-ремонтник, електромонтер, електрогазозварник, робітник з комплексного обслуговування й ремонту будинків, пекар,	✓ ✓ ✓ ✓ ✓	маляр, верстатник деревообробних верстатів, слюсар з ремонту колісних транспортних засобів, слюсар аварійно-відновлювальних робіт, слюсар-сантехнік
робітники з обслуговування, експлуатації устаткування та машин	✓ ✓ ✓ ✓ ✓	водій, тракторист, токарь, оператор заправних станцій, водій навантажувача,	✓ ✓ ✓ ✓	машиніст екскаватора, оператор верстатів, машиніст крана, фрезерувальник
професіонали	✓ ✓ ✓ ✓	вчитель, лікар загальної практики – сімейний лікар, економіст, фармацевт,	✓ ✓ ✓ ✓	інженер, інженер з охорони праці, іспектор, лікар-терапевт, інженер-технолог
працівники сфери торгівлі та послуг	✓ ✓ ✓ ✓ ✓	продавець, кухар, охоронник, молодша медична сестра, соціальний робітник,	✓ ✓ ✓ ✓	офіціант, продавець-консультант, бармен, перукар
некваліфіковані працівники	✓ ✓ ✓ ✓ ✓	підсобний робітник, прибиральник службових приміщень, вантажник, укладальник-пакувальник, двірник,	✓ ✓ ✓ ✓	сторож, комірник, прибиральник територій, робітник з комплексного прибирання будинків
фахівці	✓ ✓ ✓ ✓ ✓	сестра медична, вихователь, електрик дільниці, механік, інспектор з кадрів,	✓ ✓ ✓ ✓	асистент фармацевта, майстер виробничого навчання, бухгалтер, електромеханік

Заробітна плата у вакансіях
за професійними групами
станом на 1 серпня 2022 року, грн.



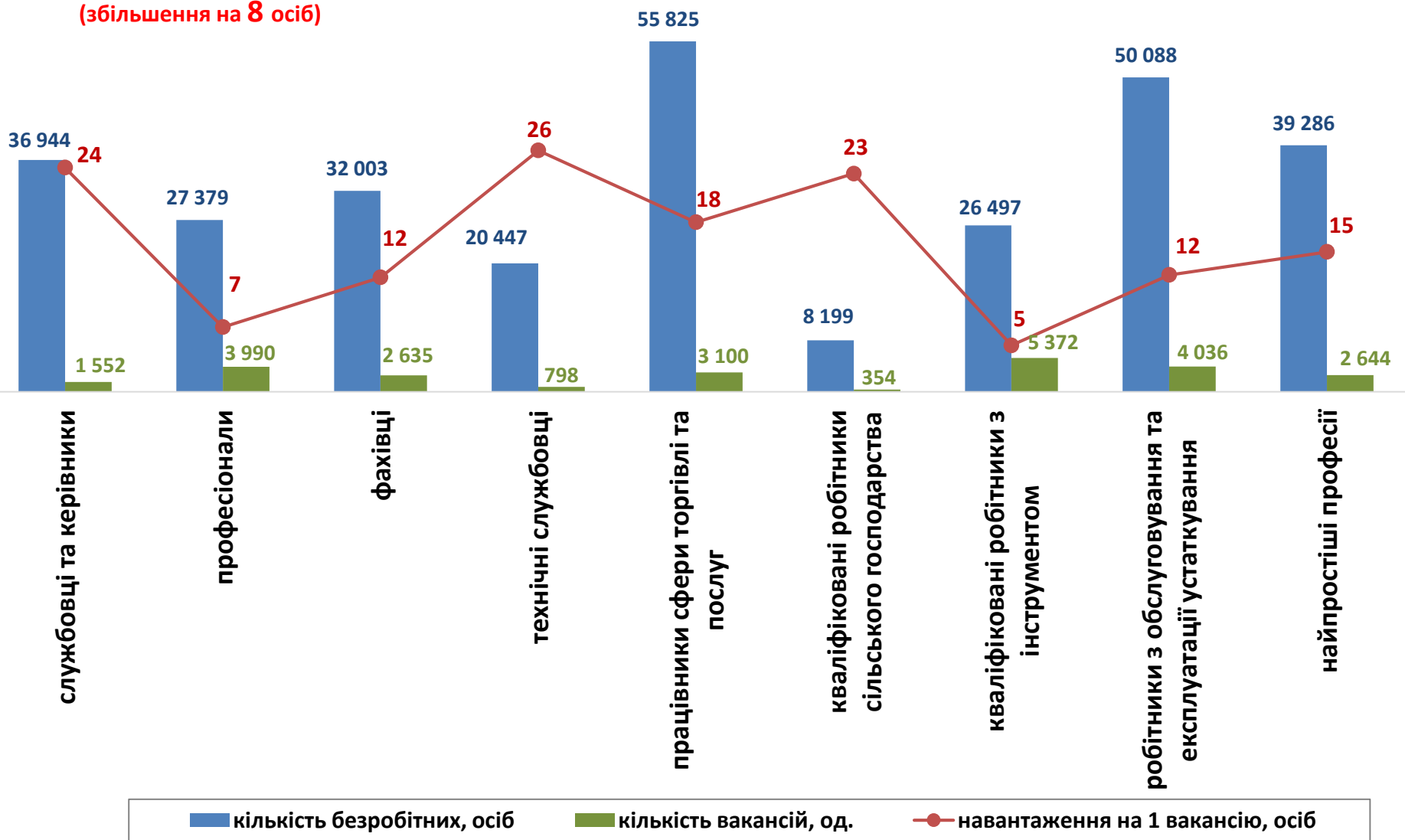
Україна
(у середньому)
9 227 грн.



Кількість зареєстрованих безробітних, кількість вакансій та кількість претендентів на 1 вакансію, станом на 1 серпня 2022 р.

КІЛЬКІСТЬ БЕЗРОБІТНИХ,
на 1 ВАКАНСІЮ: 12 осіб
(збільшення на 8 осіб)

За професійними групами



Кількість зареєстрованих безробітних, кількість вакансій та кількість претендентів на 1 вакансію, станом на 1 серпня 2022 р.

КІЛЬКІСТЬ БЕЗРОБІТНИХ, на 1 ВАКАНСІЮ: 12 осіб
(збільшення на 8 осіб)

За видами економічної діяльності

