



СИТУАЦІЯ НА РИНКУ ПРАЦІ ТА ДІЯЛЬНІСТЬ ДЕРЖАВНОЇ СЛУЖБИ ЗАЙНЯТОСТІ У СІЧНІ-ЛИПНІ 2021 РОКУ

www.dcz.gov.ua



Щодо зайнятості населення.

За даними Державної служби статистики України, кількість зайнятого населення у віці 15-70 років в середньому за I квартал 2021 року, у порівнянні з I кварталом 2020 року, скоротилася на 1,1 млн осіб та становила 15,4 млн осіб. Рівень зайнятості населення скоротився з 58,2% до 55,0%.

Скорочення обсягів та рівня зайнятості відбулося як серед жінок, так і серед чоловіків. Кількість зайнятих жінок скоротилася на 555 тис. осіб (до 7,3 млн осіб), а рівень зайнятості скоротився з 53,2% до 50,0%. Кількість зайнятих чоловіків зменшилася на 512 тис. осіб (до 8,1 млн. осіб), а рівень зайнятості скоротився з 63,8% до 60,5%.

Найвищий рівень зайнятості спостерігався серед громадян у віці 40-49 років (76,4%), а найнижчий – серед осіб у віці 60-70 років (11,9%) та молоді віком 15-24 роки (24,9%). Низький рівень зайнятості молоді обумовлений тим, що значна кількість осіб у цьому віці навчається та не входить до складу робочої сили.

Щодо неформальної зайнятості населення.

Кількість неформально зайнятих громадян у віці 15-70 років, у I кварталі 2021 року, у порівнянні з I кварталом 2020 року, скоротилася на 469 тис. осіб та становила 2,9 млн осіб, або 19,0% усіх зайнятих громадян. Серед видів економічної діяльності, найбільш поширеною

неформальна зайнятість була у сільському, лісовому та рибному господарствах (44%), у будівництві (17%), а також в оптовій та роздрібній торгівлі, ремонті автотранспортних засобів (16%).

Щодо безробіття (за методологією МОП).

Кількість безробітного населення (за методологією МОП) у віці 15-70 років в середньому за I квартал 2021 року, у порівнянні з I кварталом 2020 року, зросла на 257 тис. осіб та становила 1,8 млн осіб. Рівень безробіття населення (за методологією МОП) зріс з 8,6% до 10,5% робочої сили.

Зростання обсягів та рівня безробіття відбулося як серед жінок, так і серед чоловіків. Кількість безробітних жінок зросла на 118 тис. осіб (до 874 тис. осіб), а рівень безробіття зріс з 8,7% до 10,6% робочої сили. Кількість безробітних чоловіків зросла на 139 тис. осіб (до 932 тис. осіб), а рівень безробіття зріс з 8,5% до 10,4%.

Зростання рівня безробіття відбулося серед громадян усіх вікових груп. Найвищий рівень безробіття спостерігався серед молоді у віці до 25 років – 19,7% (у I кварталі 2020 року – 15,5%), найнижчий – серед громадян у віці 30-34 роки – 8,2% (у I кварталі 2020 року – 7,6%).

Рівень безробіття в країнах Європейського союзу зріс з 6,4% до 7,3%, зокрема серед молоді у віці до 25 років – з 14,9% до 17,1% робочої сили відповідного віку.

Ситуація на ринку праці та діяльність Державної служби зайнятості



Щодо розміру середньої заробітної плати штатних працівників у червні 2021 року. Середній розмір заробітної плати штатних працівників в Україні у червні 2021 року, порівняно з відповідним місяцем минулого року, зріс на 24% та становив 14,3 тис. гривень.

При цьому, існують суттєві регіональні диспропорції в оплаті праці. Заробітну плату у розмірі вищому за середній по країні отримували лише працівники у м. Києві (20,5 тис. грн), Донецькій (15,0 тис. грн) та Київській (14,7 тис. грн) областях.

Серед видів економічної діяльності, найвищою заробітна плата була в авіаційному транспорті (29 тис. грн.), в сфері інформаційній та телекомунікаційній діяльності (26 тис. грн.), в фінансовій та страховій діяльності (23 тис. грн.), у державному управлінні й обороні (20 тис. грн), у професійній, науковій та технічній діяльності (19 тис. грн.). Найнижчою – у поштовій та кур'єрській діяльності та у тимчасовому розміщенні й організації харчування (9 тис. грн).

За видами промислової діяльності найвища заробітна плата пропонувалася у виробництві основних фармацевтичних продуктів і препаратів (23 тис. грн),

у добувній промисловості (19 тис. грн), у постачанні електроенергії, газу, пари та кондиційованого повітря (19 тис. грн), у виробництві продуктів нафтоперероблення (19 тис. грн), а найнижчою – у текстильному виробництві, виробництві одягу, виробів зі шкіри та інших матеріалів (9 тис. грн). У середньому по промисловості заробітна плата становила 15 тис. грн.

Щодо запланованого масового вивільнення працівників.

Протягом січня-липня 2021 року роботодавцями було подано інформацію про заплановане масове вивільнення 166 тис. працівників. Найбільша кількість попереджених про заплановане масове вивільнення збільшилася у Харківській (12,6 тис.), Вінницькій (10,9 тис.), Львівській (9,8 тис.), Житомирській (9,3 тис.), Дніпропетровській (8,2 тис.) та Донецькій (8,1 тис.) областях.

Із загальної кількості попереджених про масове вивільнення 53% становили працівники державного управління й оборони, обов'язкового соціального страхування.



Щодо надання послуг Державною службою зайнятості.

Послугами Державної служби зайнятості скористалися 1,7 млн громадян, з них, 905 тис. зареєстрованих безробітних. Зокрема, зареєстровано з початку року 445 тис. осіб (зменшення на 20% або 114 тис. осіб). Отримували допомогу 816 тис. осіб, зокрема, призначено допомогу з початку року 414 тис. осіб (зменшення на 18% або 89 тис. осіб).

За сприяння центрів зайнятості працевлаштовано 313 тис. осіб, зокрема, 257 тис. зареєстрованих безробітних, що на 17% більше, ніж протягом січня-липня 2020 року.

За видами економічної діяльності, найбільше безробітних громадян працевлаштовано в сільському, лісовому та рибному господарстві (32%), у переробній промисловості (15%), у сфері торгівлі (15%) та у державному управлінні та обороні (7%). За професійними групами 27% працевлаштованих це робітники з обслуговування, експлуатації устаткування та машин; 17% – представники найпростіших професій; 14% – працівники сфери торгівлі та послуг; 10% – кваліфіковані робітники з інструментом; 8% – фахівці; 8% – службовці, керівники.

У січні-липні 2021 року за сприяння Державної служби зайнятості 57 тис. безробітних проходили професійне навчання. Зокрема, кількість безробітних, які навчалися у центрах професійно-технічної освіти Державної служби зайнятості, становила 31 тис. осіб, що на 7% більше, ніж у відповідному періоді минулого року.

До громадських та інших робіт тимчасового характеру залучено 50 тис. осіб.

Станом на 1 серпня 2021 року послуги Державної служби зайнятості отримували 879 тис. громадян, з них 321 тис. осіб мали статус безробітного, що на 37% менше, ніж на відповідну дату минулого року. Отримували допомогу по безробіттю 272 тис. осіб, що на 36% менше, ніж на 1 серпня 2020 року.

За статтю: у загальній кількості зареєстрованих безробітних, чоловіки становили – 124 тис. осіб (або 39%), жінки – 197 тис. осіб (або 61%).

За віковими групами: 27% зареєстрованих безробітних були у віці до 35 років; 28% – у віці від 35 до 44 років; 27% – у віці від 45 до 55 років; 18% – понад 55 років.

За освітою: 53% зареєстрованих безробітних мали вищу освіту, 31% – професійно-технічну, 16% – загальну середню освіту.

За видами економічної діяльності: серед зареєстрованих безробітних 25% раніше були зайняті у

Ситуація на ринку праці та діяльність Державної служби зайнятості



державному управлінні, обороні, обов'язковому соціальному страхуванні; 17% – у сфері торгівлі; 12% – у переробній промисловості; 9% – у сільському, лісовому та рибному господарстві.

За професійними групами, серед зареєстрованих безробітних переважають працівники:

- сфери торгівлі та послуг – 16% (продавець, кухар, охоронник, молодша медична сестра, соціальний робітник, помічник вихователя, бармен, офіціант, комплектувальник товару);
- з обслуговування, експлуатації устаткування та машин – 16% (водій, тракторист-машиніст сільськогосподарського виробництва, оператор-машиніст котельні, оператор заправних станцій, тракторист, дорожній робітник, апаратник хімводоочищення);
- службовці та керівники – 16% (менеджер із збуту, головний бухгалтер, менеджер, завідувач складу, керуючий магазином, завідувач господарства);
- фахівці – 12% (бухгалтер, сестра медична, вихователь, представник торговельний, технік-землепорядник, інспектор з кадрів, диспетчер, фармацевт, товаровознавець, мерчендайзер, експедитор).
- представники найпростіших професій – 12% (підсобний робітник, прибиральник службових приміщень, сторож, опалювач, укладальник-пакувальник, комірник, вантажник, кухонний робітник, робітник з благоустрою, двірник).

Станом на 1 серпня 2021 року кількість вакансій, зареєстрованих в державній службі зайнятості, становить 73 тис. одиниць, що на 21% більше, ніж станом на відповідну дату минулого року.

За видами економічної діяльності, більшість вакансій налічується на підприємствах переробної промисловості (23%), в оптовій та роздрібній торгівлі (16%), на транспорті (11%), у сфері державного управління (7%); у сфері освіти (7%); у сфері охорони здоров'я та наданні соціальної допомоги (6%);

У професійному розрізі, найбільше вакансій подано для працевлаштування:

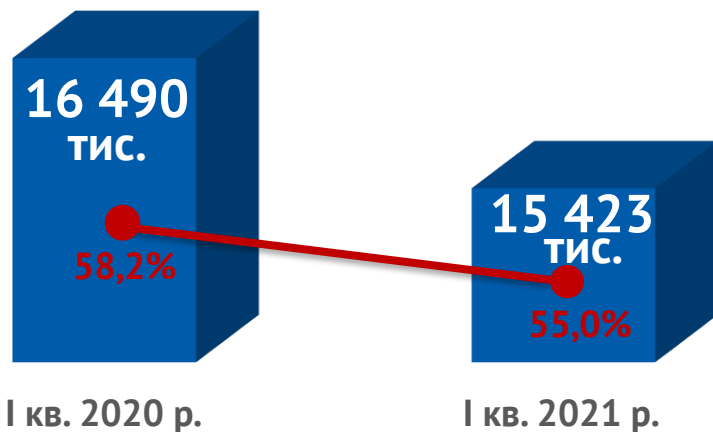
- кваліфікованих робітників з інструментом – 22% всіх поданих вакансій (слюсар-ремонтник, швачка, електрик, електрогазозварник, слюсар-сантехнік, слюсар з ремонту колісних транспортних засобів, робітник з комплексного обслуговування й ремонту будинків, пекар, маляр, муляр, верстатник деревообробних верстатів);
- робітників з обслуговування, експлуатації устаткування та машин – 18% (водій, тракторист, тракторист - машиніст сільськогосподарського виробництва, дорожній робітник, токарь, оператор заправних станцій, водій навантажувача,



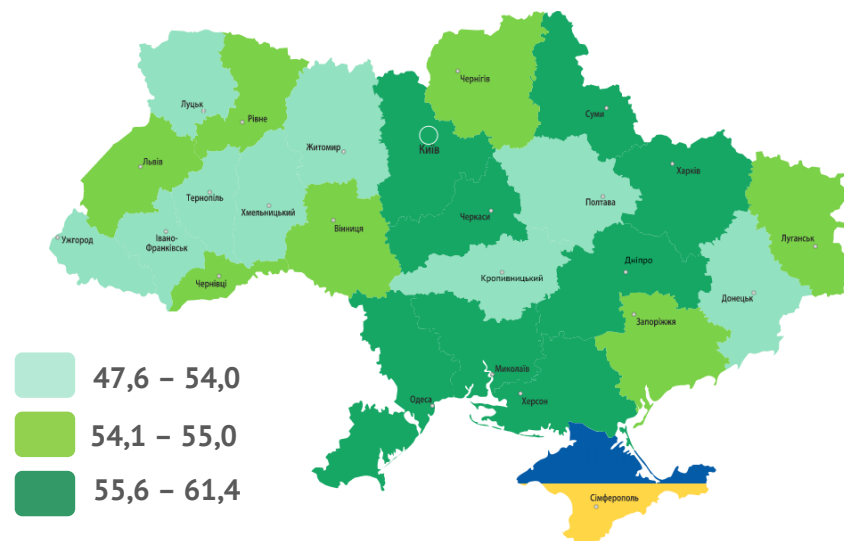
машиніст екскаватора);

- працівників сфери торгівлі та послуг – 14% (продавець, кухар, охоронник, соціальний робітник, помічник вихователя, офіціант, бармен, покоївка, поліцейській);
- некваліфікованих працівників – 14% (підсобний робітник, прибиральник службових приміщень, двірник, сторож, робітник з комплексного прибирання будинків, укладальник - пакувальник, комірник);
- професіоналів – 12% (спеціаліст державної служби, вчитель, економіст, інженер, провізор, інспектор, агроном, юрисконсульт, лікар);
- фахівців – 10% (бухгалтер, сестра медична, фармацевт, вихователь, електрик дільниці, механік, інспектор з кадрів, майстер виробничого навчання);
- керівників, менеджерів – 5% (менеджер із збуту, головний бухгалтер, начальник відділу, майстер, завідувач складу).

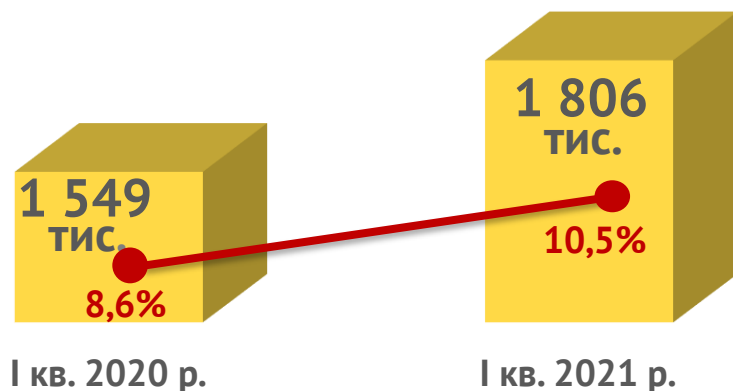
Зайняте населення у віці 15-70 років (чисельність та рівень)



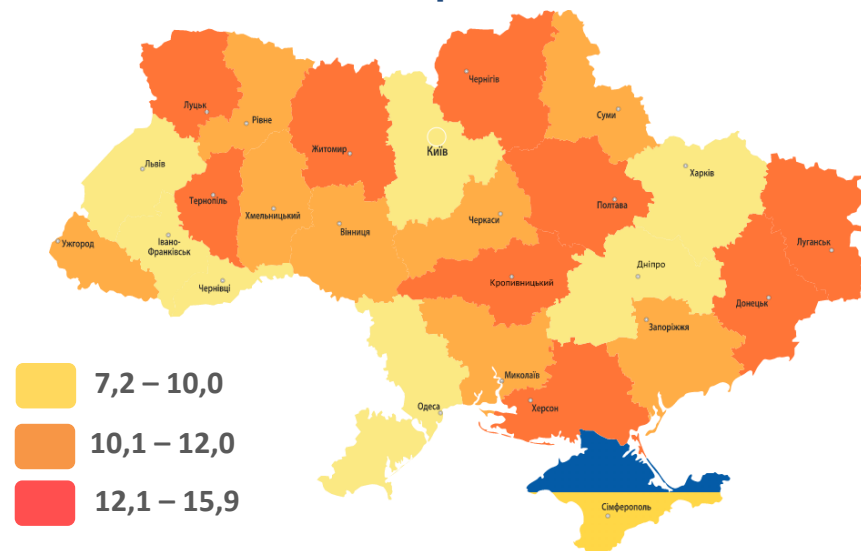
Рівень зайнятості, %



Безробітне населення у віці 15-70 років (чисельність та рівень за МОП)

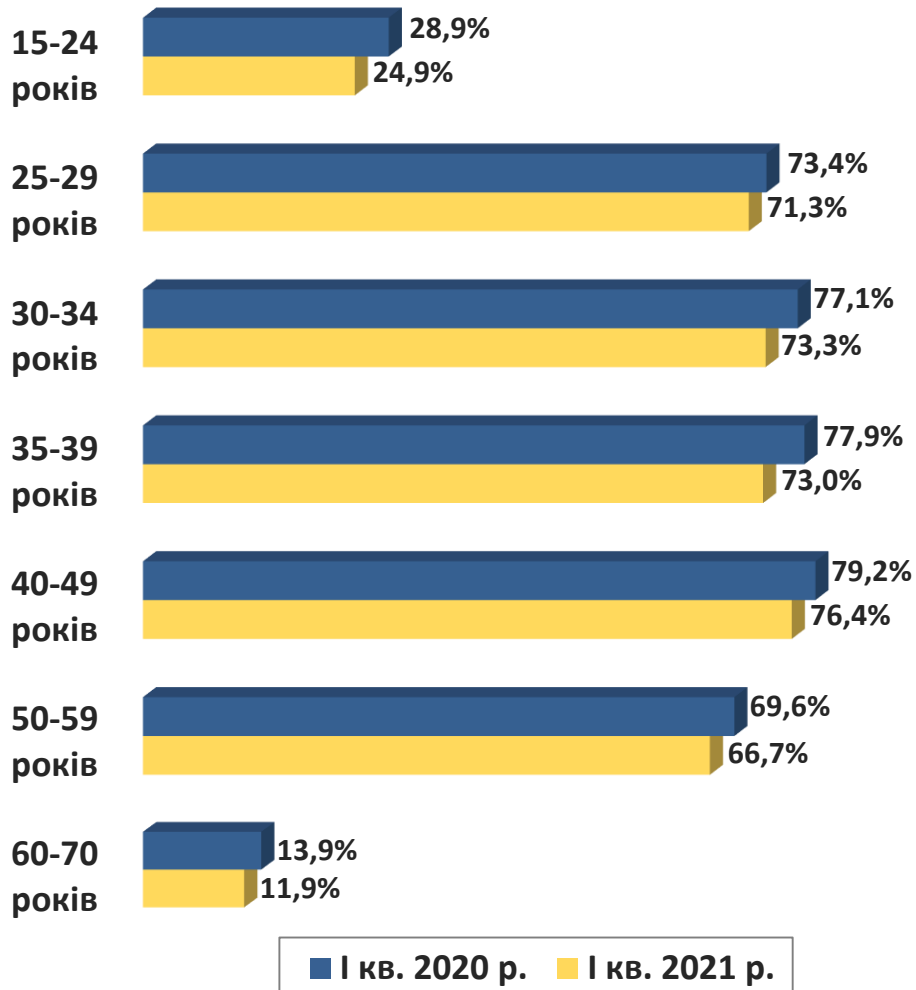


Рівень безробіття, %

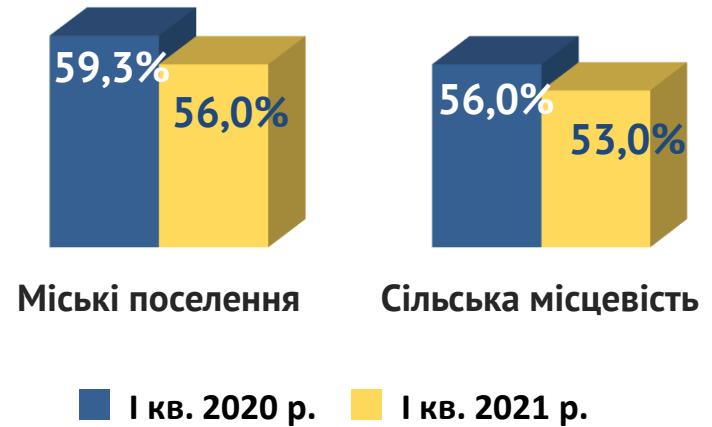




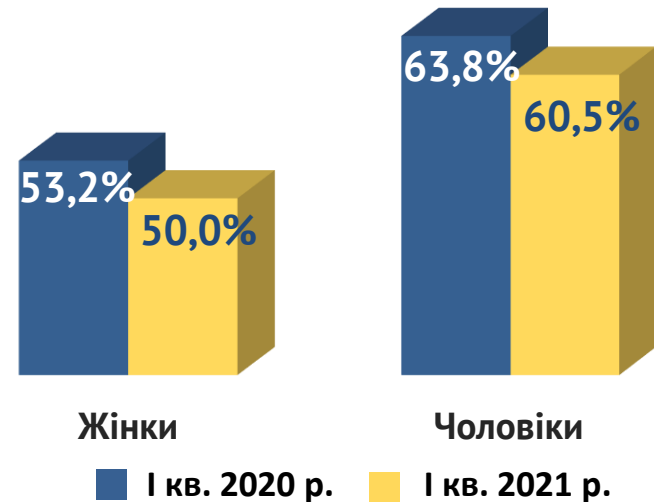
За віковими групами



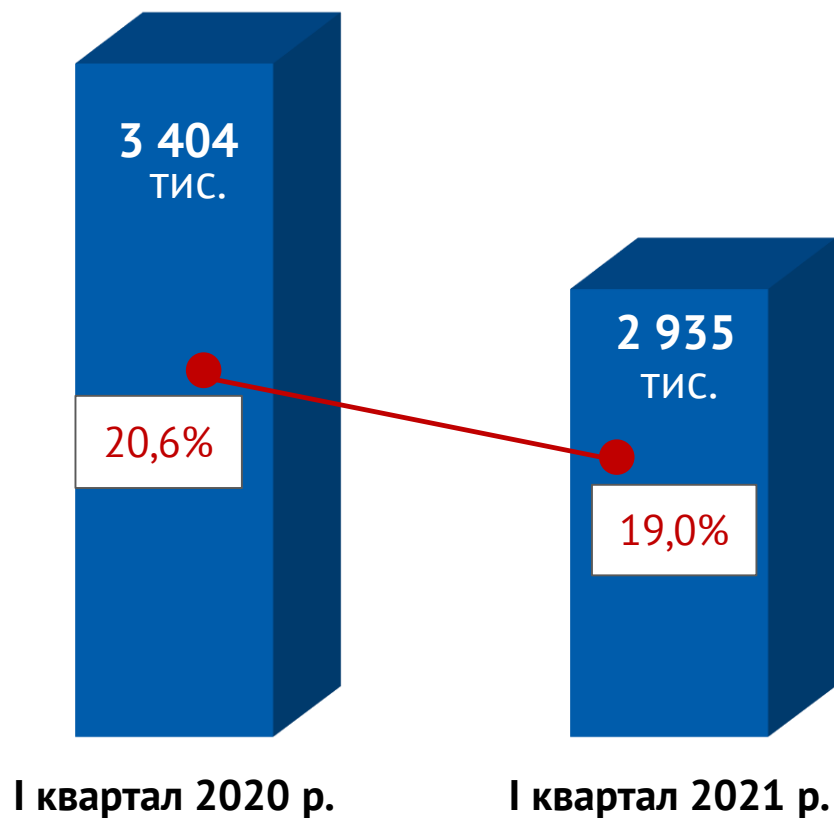
За місцем проживання



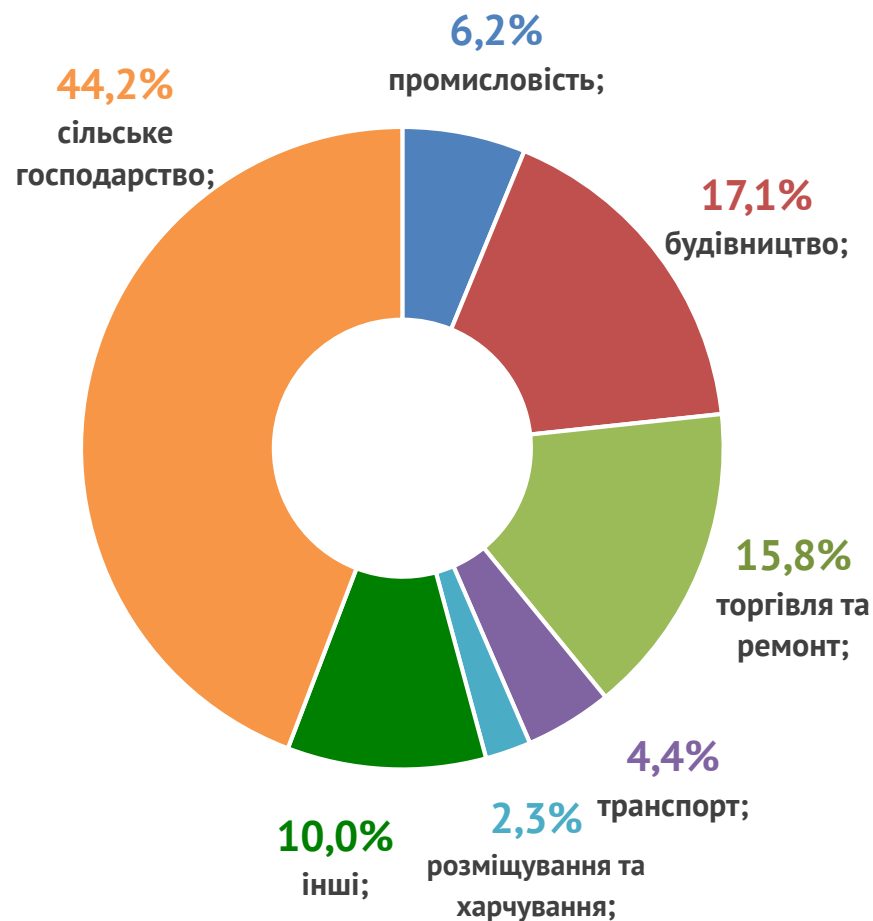
За статтю



Кількість та частка громадян у віці 15-70 років зайнятих у неформальному секторі



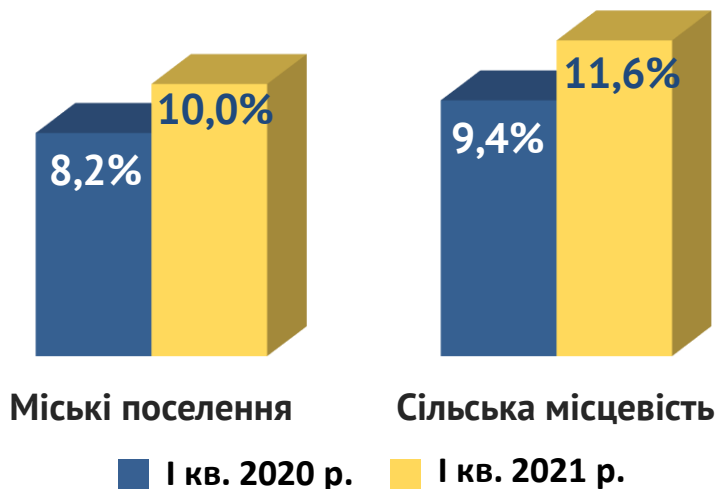
Структура зайнятих у неформальному секторі за видами економічної діяльності



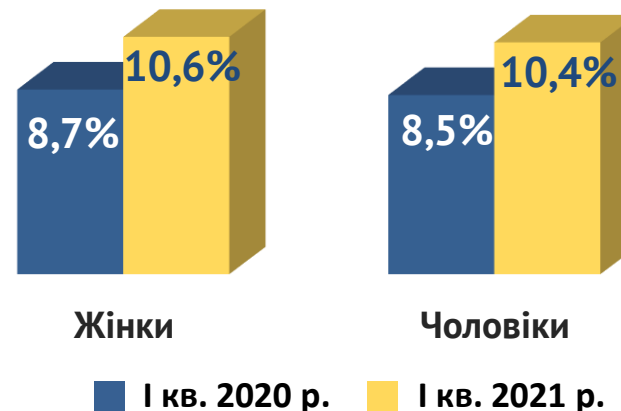


Рівень безробіття населення у віці 15-70 років
(за методологією МОП), %

За місцем проживання



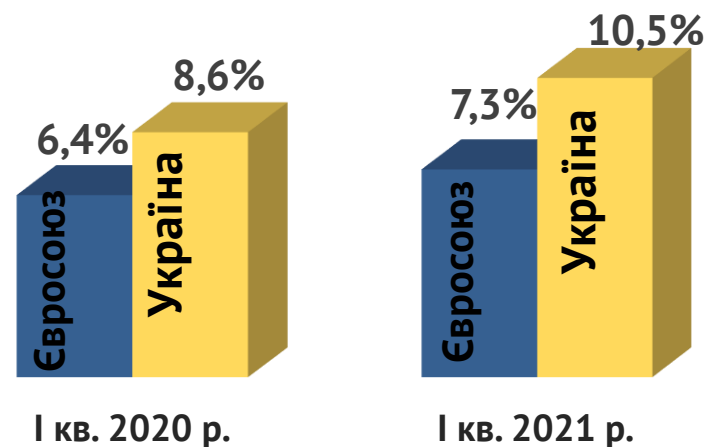
За статтю



За віковими групами



В країнах Європейського союзу та в Україні

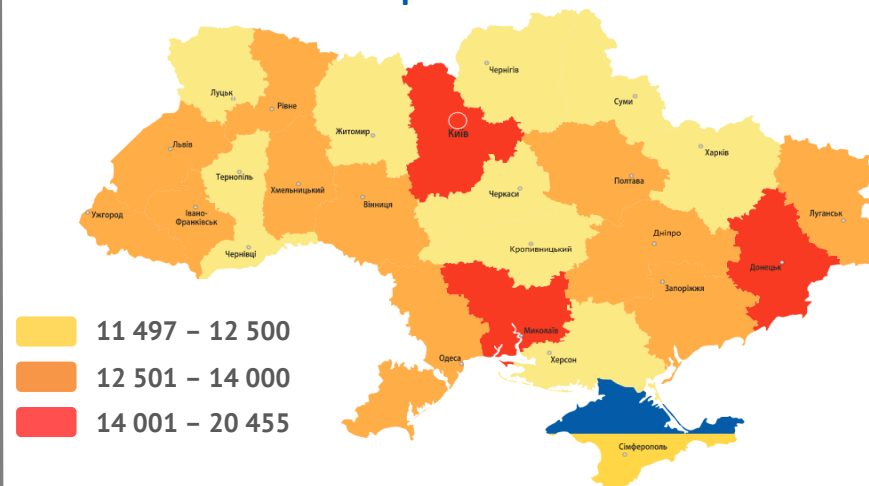


У червні 2021 року середній розмір заробітної плати становив – 14,3 тис. грн.

За видами економічної діяльності



За регіонами



За видами промислової діяльності





Середньомісячна заробітна плата
за статтю та видами економічної діяльності
за I квартал 2021 року, (грн.)
(за даними Державної служби статистики України)



- чоловіки



- жінки

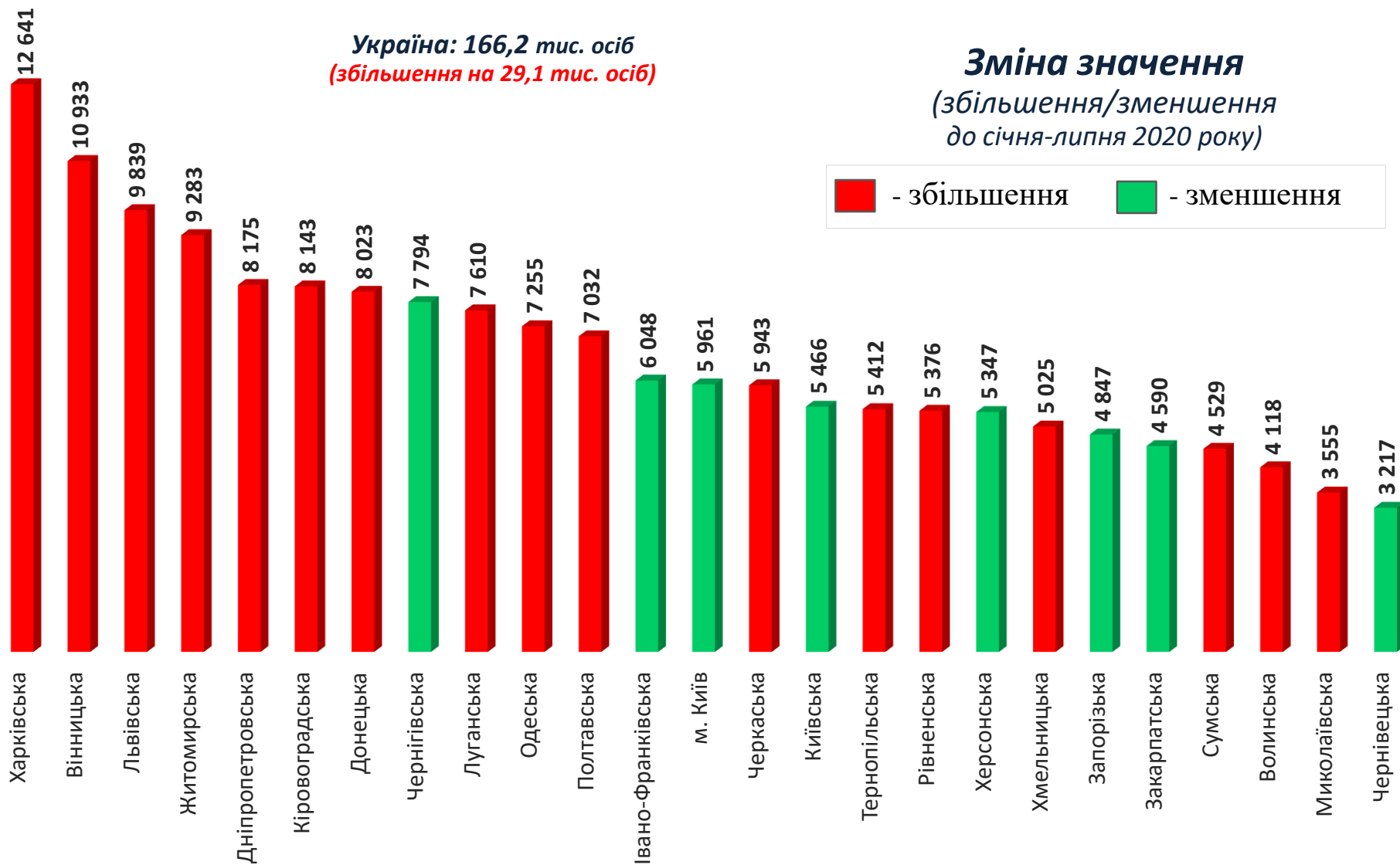


За результатами державного статистичного спостереження "Обстеження підприємств із питань статистики праці", яким охоплені юридичні особи та відокремлені підрозділи юридичних осіб із кількістю найманих працівників 10 і більше осіб.

Обсяги запланованого
масового вивільнення працівників
у січні-липні 2021 року



Україна: 166,2 тис. осіб
(збільшення на 29,1 тис. осіб)



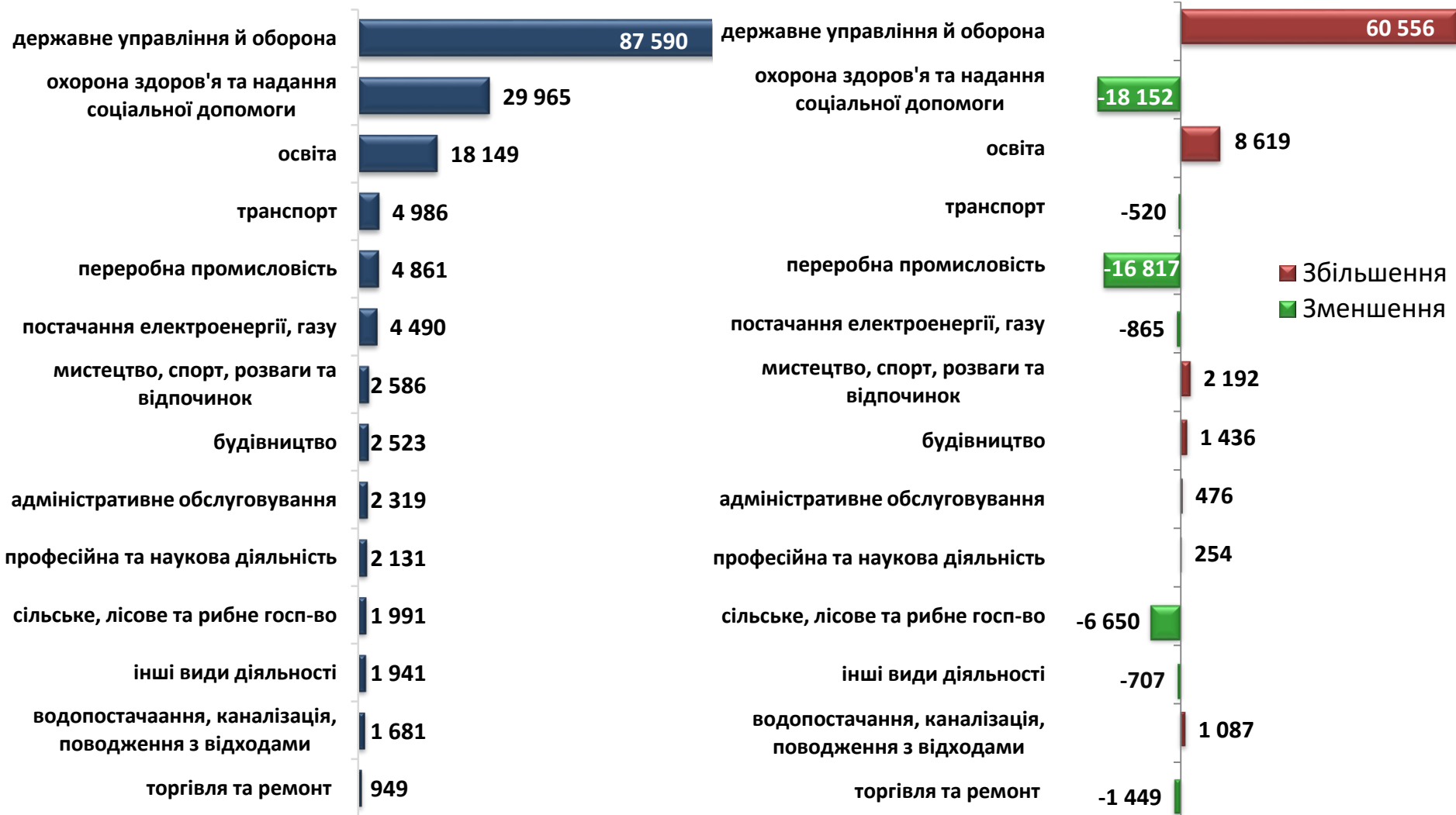
Кількість осіб, попереджених про
заплановане масове вивільнення
за видами економічної діяльності у січні-липні 2021 року



Кількість осіб

Зміна значення

(збільшення/зменшення до січня-липня 2020 року)



Кількість осіб, попереджених про заплановане масове вивільнення за професійними групами у січні-липні 2021 року



Кількість осіб



Зміна значення

(збільшення/зменшення до січня-липня 2020 року)



Надання послуг
Державною службою зайнятості
у січні-липні 2021 року



❖ **Всього отримували послуги**

1,7 млн осіб

з них, мали статус безробітного

905 тис. осіб

❖ **Працевлаштовано**

313 тис. осіб

з них, безробітних

257 тис. осіб

❖ **Проходили професійне навчання**

57 тис. осіб

з них, в ЦПТО

31 тис. осіб

❖ **Брали участь у громадських роботах та інших роботах тимчасового характеру**

50 тис. осіб

❖ **Отримували допомогу по безробіттю**

816 тис. осіб

❖ **Кількість роботодавців, які співпрацювали з центрами зайнятості**

113 тис. од.

❖ **Кількість вакансій**

477 тис. од.

Працевлаштування безробітних,
(структура, %)
у січні-липні 2021 року



За видами економічної діяльності



За професійними групами





Станом на **1 серпня 2021 року**
(у порівнянні з відповідною датою 2020 року)

Всього отримували послуги
Державної служби зайнятості

879
тис. осіб **-27%**

Кількість безробітних
zareєстрованих в Державній
службі зайнятості

321
тис. осіб **-37%**

Кількість безробітних, які
отримували допомогу

272
тис. осіб **-36%**

Кількість вакансій (З-ПН)

73
тис. од. **+21%**

Кількість безробітних
на 1 вакансію

4 особи **-4**
особи

Окремі характеристики
zareєстрованих безробітних
станом на 1 серпня 2021 року



За статтю

61% 39%

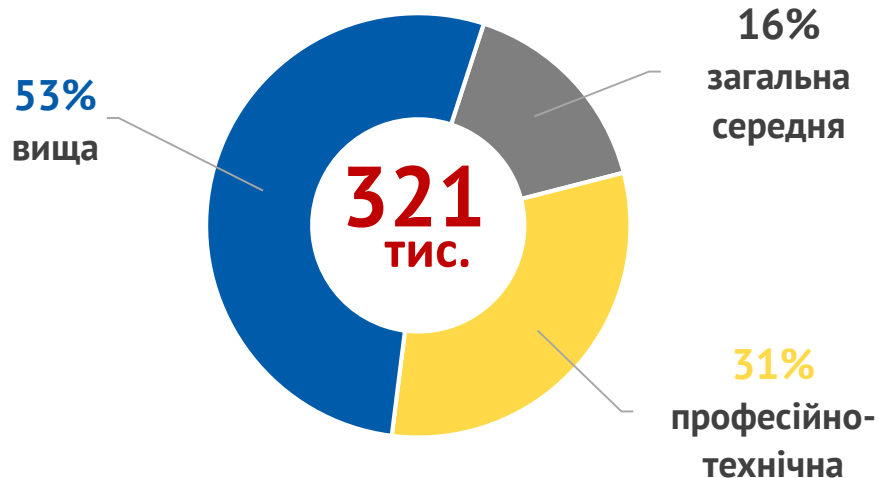
■ жінки ■ чоловіки

За віковими групами

27% 28% 45%

■ до 35 років ■ 35-44 років ■ понад 45 років

За освітою



Особливі категорії

6,9 тис.
(2%) учасники АТО

3,1 тис.
(1%) внутрішньо переміщені особи

21,4 тис.
(7%) особи з інвалідністю

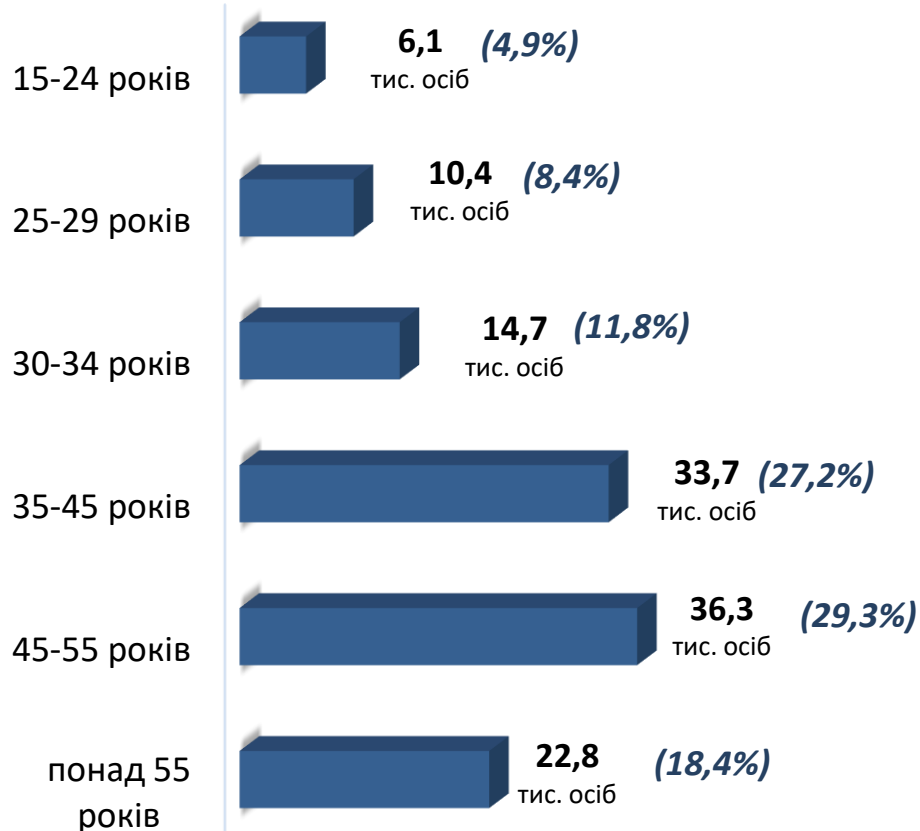
27,2 тис.
(8%) особи, яким залишилося 10 і менше років до пенсії

3,8 тис.
(1%) випускники навчальних закладів

Структура зареєстрованих безробітних, станом на 1 серпня 2021 року (за віковими групами)



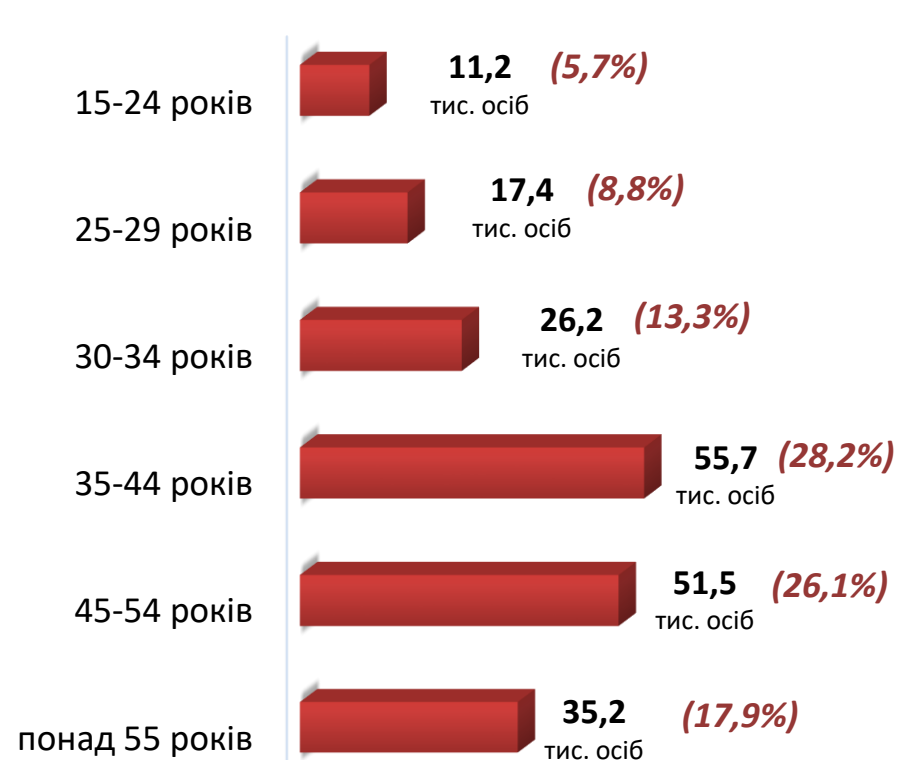
- ЧОЛОВІКИ



Всього чоловіків: 124,0 тис. осіб



- ЖІНКИ



Всього жінок: 197,2 тис. осіб

Структура безробітних,
zareєстрованих у центрах зайнятості,
станом на 1 серпня 2021 року, %



За видами економічної діяльності



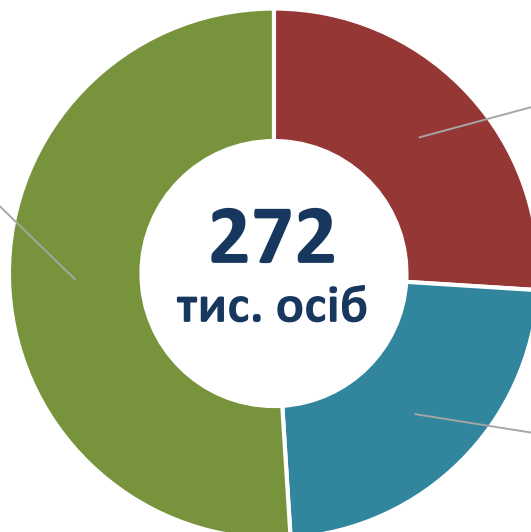
За професійними групами





Структура безробітних, які отримували допомогу станом на 1 серпня 2021 року

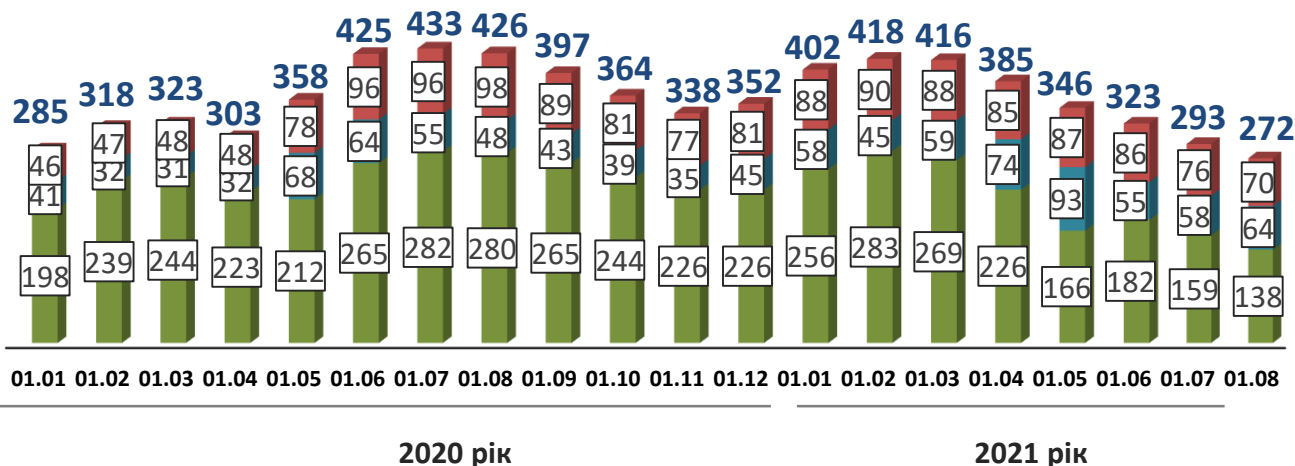
138 тис. осіб (51%)
від заробітної плати та
страхового стажу
(від 1 800 до
9 516 грн.)



70 тис. осіб (26%)
у мінімальному розмірі
(1 000 грн.)

64 тис. осіб (23%)
у підвищеному
мінімальному розмірі
(1 800 грн.)

Кількість безробітних, які отримували допомогу, тис. осіб

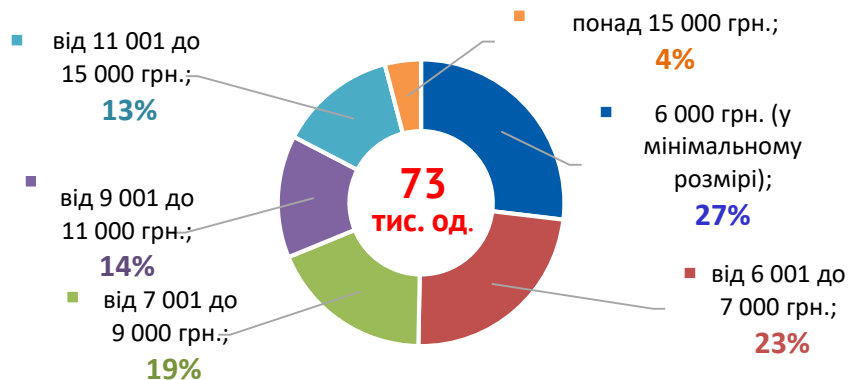


Структура вакансій, zareєстрованих в центрах зайнятості, станом на 1 серпня 2021 року, %

За видами економічної діяльності



За розмірами заробітної плати



За професійними групами





Найбільш популярні професії на ринку праці

Професійні групи		Назва професії		
кваліфіковані робітники з інструментом	✓ ✓ ✓ ✓ ✓	швачка, слюсар-ремонтник, слюсар-сантехнік електромонтер, електрогазозварник, верстатних деревообробних верстатів,	✓ ✓ ✓ ✓	муляр, маляр, робітник з комплексного обслуговування й ремонту будинків, слюсар з ремонту колісних транспортних засобів
робітники з обслуговування, експлуатації устаткування та машин	✓ ✓ ✓	водій, тракторист-машиніст сільськогосподарського виробництва дорожній робітник,	✓ ✓ ✓ ✓	токарь, тракторист, машиніст екскаватора, оператор заправних станцій, водій навантажувача
працівники сфери торгівлі та послуг	✓ ✓ ✓ ✓	продавець, кухар, охоронник, соціальний робітник,	✓ ✓ ✓ ✓	помічник вихователя, офіціант, бармен, поліцейський
некваліфіковані працівники	✓ ✓ ✓ ✓	підсобний робітник, прибиральник службових приміщень, двірник, вантажник,	✓ ✓ ✓ ✓	робітник з комплексного прибирання будинків, сторож, укладальник-пакувальник, комірник
професіонали	✓ ✓ ✓ ✓	спеціаліст державної служби, вчитель, економіст, інженер,	✓ ✓ ✓ ✓ ✓	провізор, агроном, інспектор, юрисконсульт лікар
фахівці	✓ ✓ ✓ ✓	бухгалтер, сестра медична, фармацевт, вихователь,	✓ ✓ ✓ ✓	електрик дільниці, механік, інспектор з кадрів, майстер виробничого навчання,
керівники, менеджери	✓ ✓ ✓	менеджер із збуту, головний бухгалтер, начальник відділу,	✓ ✓	майстер, завідувач складу

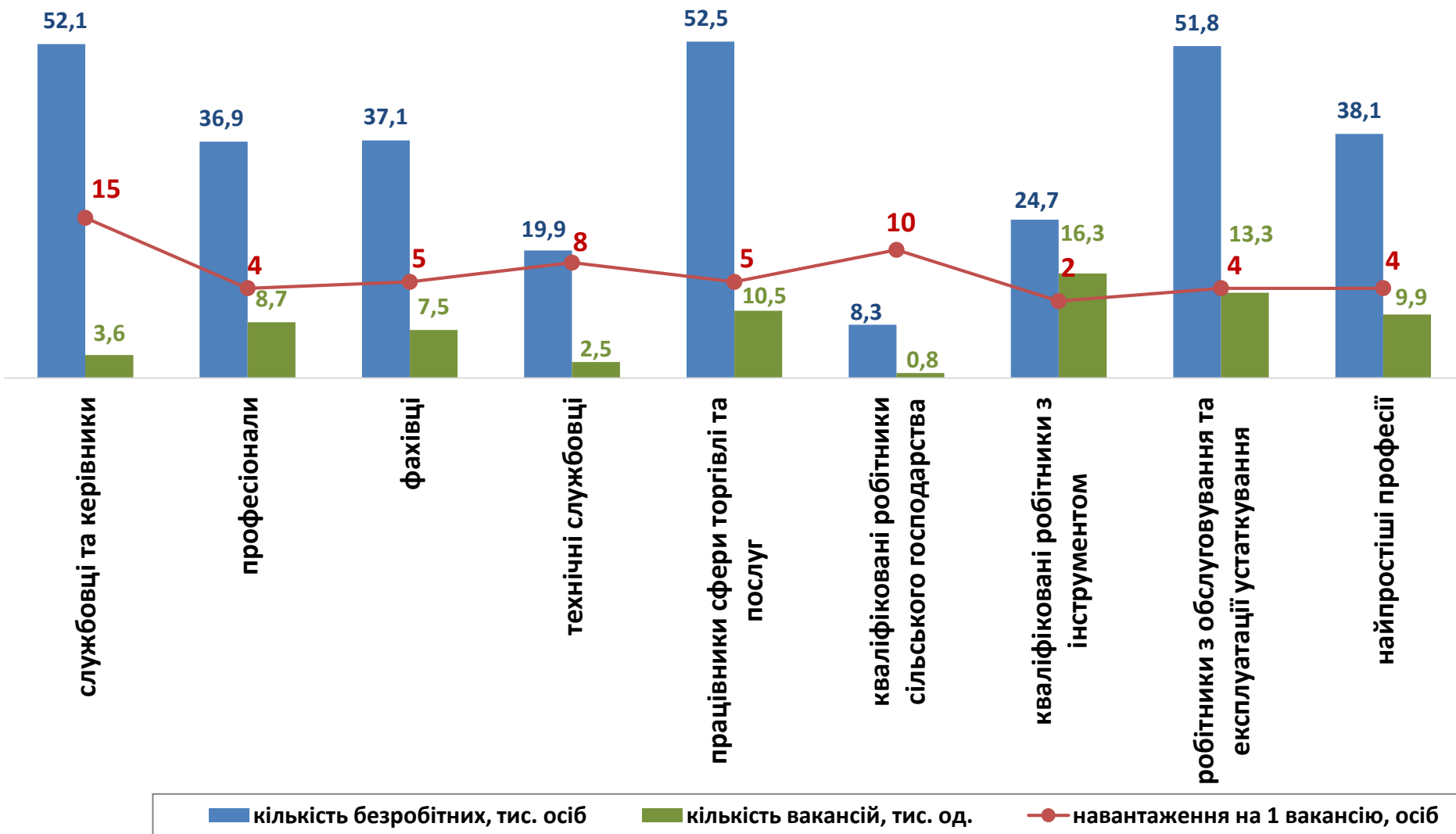
Заробітна плата у вакансіях
за професійними групами
станом на 1 серпня 2021 року, грн.



Україна
(у середньому)
8 555 грн.

Кількість зареєстрованих безробітних, кількість вакансій та кількість претендентів на 1 вакансію, станом на 1 серпня 2021 р.

За професійними групами



Кількість зареєстрованих безробітних, кількість вакансій та кількість претендентів на 1 вакансію, станом на 1 серпня 2021 р.

За видами економічної діяльності

