



**ПОПИТ ТА ПРОПОЗИЦІЯ
НА ЗАРЕЄСТРОВАНОМУ
РИНКУ ПРАЦІ
У СІЧНІ-ЛИПНІ 2023 РОКУ**

www.dcz.gov.ua



Попит та пропозиція на зареєстрованому ринку праці у січні-липні 2023 року

Протягом січня-липня 2023 року роботодавці проінформували центри зайнятості про наявність **195,4 тис. вакансій**.

Структура вакансій за видами економічної діяльності була наступною: 19% вакансій пропонувався на підприємствах переробної промисловості; 17% – в оптовій та роздрібній торгівлі; 12% – у сільському господарстві; 8% - у сфері охорони здоров'я; 8% - у сфері освіти; 7% - у сфері транспорту; 7% - в державному управлінні й обороні.

У професійному розрізі найбільше вакансій пропонувалося для працевлаштування: працівників сфери торгівлі та послуг (17%); робітників з обслуговування, експлуатації устаткування та машин (16%); представників найпростіших професій (16%); кваліфікованих робітників з інструментом (15%); професіоналів (11%); фахівців (11%); службовців та керівників (6%).

Станом на 1 серпня 2023 року загальна кількість вакансій, зареєстрованих в Державній службі зайнятості, становила **59,2 тис. одиниць**.

За видами економічної діяльності, більшість вакансій налічується на підприємствах переробної промисловості (21%), в оптовій та роздрібній торгівлі (17%), на транспорті та пошті (10%), у сфері охорони здоров'я та наданні соціальної допомоги (8%), у сфері освіти (8%), у державному управлінні та обороні (7%).

За професійними групами найбільше вакансій подано для працевлаштування:

- кваліфікованих робітників з інструментом – 22% всіх поданих вакансій (швачка, електромонтер з ремонту та обслуговування електроустаткування, слюсар-ремонтник, слюсар-сантехнік, електрогазозварник, слюсар з ремонту колісних транспортних засобів, пекар, слюсар-електрик з ремонту електроустаткування);

- робітників з обслуговування, експлуатації устаткування та машин – 16% (водій, тракторист-машиніст сільсько-господарського виробництва, тракторист, токар, оператор заправних станцій, дорожній робітник, машиніст екскаватора, водій навантажувача, фрезерувальник, оператор верстатів, машиніст крана (кранівник));

- працівників сфери торгівлі та послуг – 16% (продавець продовольчих та непродовольчих товарів, кухар, продавець-консультант, охоронник, офіціант, соціальний робітник, бармен, перукар, молодша медична сестра);

- професіоналів – 14% (вчитель, фармацевт, лікар загальної практики-сімейний лікар, інженер, лікар-терапевт, економіст, інженер з охорони праці, практичний психолог);

- некваліфікованих працівників – 11% (підсобний робітник, прибиральник службових та виробничих приміщень, робітник з комплексного прибирання будинків, вантажник, двірник, укладальник-пакувальник, робітник з благоустрою, прибиральник територій, сторож);

- фахівців – 10% (бухгалтер, сестра медична, майстер виробничого навчання, механік, вихователь, електрик дільниці).

Станом на 1 серпня 2023 року, в середньому по Україні, на одне вільне робоче місце претендувало 2 безробітних.



Попит та пропозиція на зареєстрованому ринку праці у січні-липні 2023 року

У січні-липні 2023 року послугами Державної служби зайнятості скористалися 370,7 тис. зареєстрованих безробітних.

За видами економічної діяльності, серед безробітних, які мали професійний досвід, 21% раніше працювали в оптовій та роздрібній торгівлі; 16% – на підприємствах переробної промисловості; 14% – у державному управлінні й соціальному страхуванні; 11% - у сільському господарстві;

За професійними групами, серед зареєстрованих безробітних переважають працівники сфери торгівлі та послуг (21%); представники найпростіших професій (15%); робітники з обслуговування, експлуатації устаткування (13%); фахівці (11%); службовці та керівники (10%); кваліфіковані робітники з інструментом (9%); професіонали (9%).

Станом на 1 серпня 2023 року послуги Державної служби зайнятості отримували 112,3 тис. зареєстрованих безробітних.

За статтю: у загальній кількості зареєстрованих безробітних, чоловіки становили – 31,8 тис. осіб (або 28%), жінки – 80,5 тис. осіб (або 72%).

За віковими групами: 22% зареєстрованих безробітних були у віці до 35 років; 29% – у віці від 35 до 44 років; 29% – у віці від 45 до 55 років; 20% – понад 55 років.

За освітою: 43% зареєстрованих безробітних мали вищу освіту, 36% – професійно-технічну, 21% – загальну середню освіту.

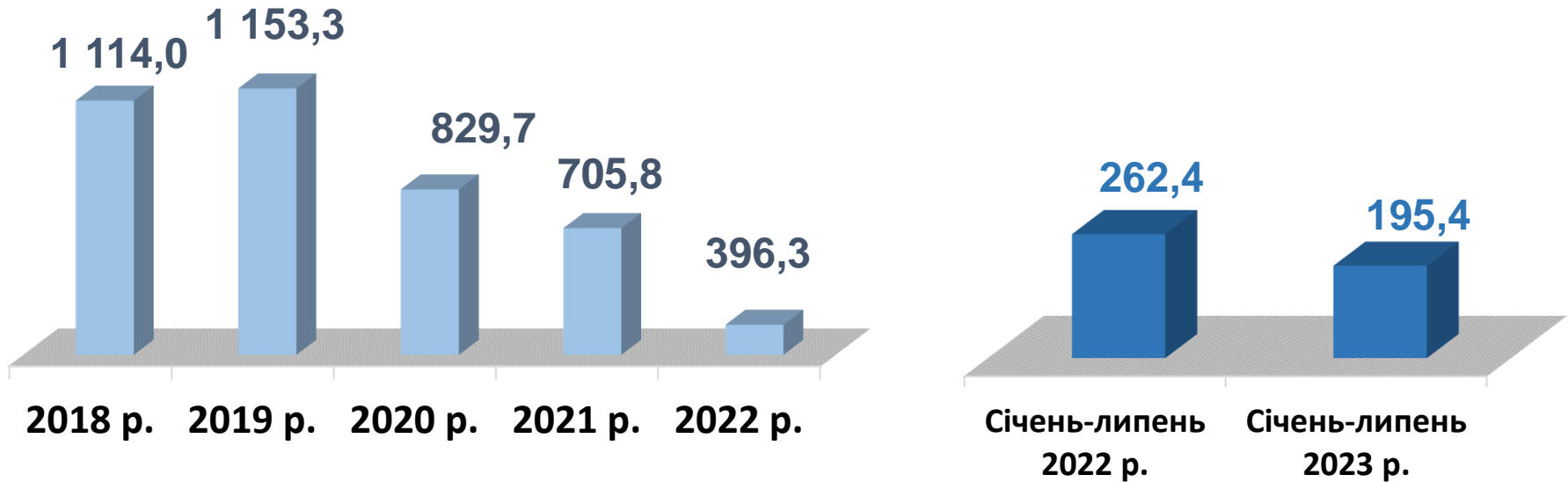
Найбільша нестача вакансій спостерігалася для представників таких професій: для 0,6 тис. безробітних менеджерів (управителів) із збуту є 237 вакансій; для 0,6 тис. безробітних економістів є 147 вакансій; для 0,8 тис. безробітних адміністраторів є 230 вакансій; для 1,1 тис. безробітних спеціалістів державної служби (місцевого самоврядування) є 303 вакансії.

Нестача кадрів спостерігалася серед представників таких професій: лікар; швачка; електрик з ремонту та обслуговування електроустаткування; робітник з комплексного прибирання та утримання будинків з прилеглими територіями; слюсар-сантехнік; токарь; слюсар з ремонту колісних транспортних засобів; слюсар-електрик з ремонту електроустаткування; фармацевт; інспектор (пенітенціарна система); електрогазозварник; монтер колії; поліцейський (за спеціалізаціями); фрезерувальник; машиніст екскаватора; слюсар аварійно-відновлювальних робіт; електрик дільниці; ерготерапевт; електромеханік; машиніст залізнично-будівельних машин; оператор верстатів з програмним керуванням; монтажник радіоелектронної апаратури та приладів; водій навантажувача; слюсар з ремонту рухомого складу; фізичний терапевт; електрик цеху; столяр; механік; практичний психолог; покрівельник рулонних покрівель та покрівель із штучних матеріалів; електромеханік з ліфтів; електромонтер контактної мережі; закрійник; електрозварник; електромонтер з експлуатації розподільних мереж; інженер-електронік; машиніст бульдозера (будівельні роботи); землероб; авторемонтник.

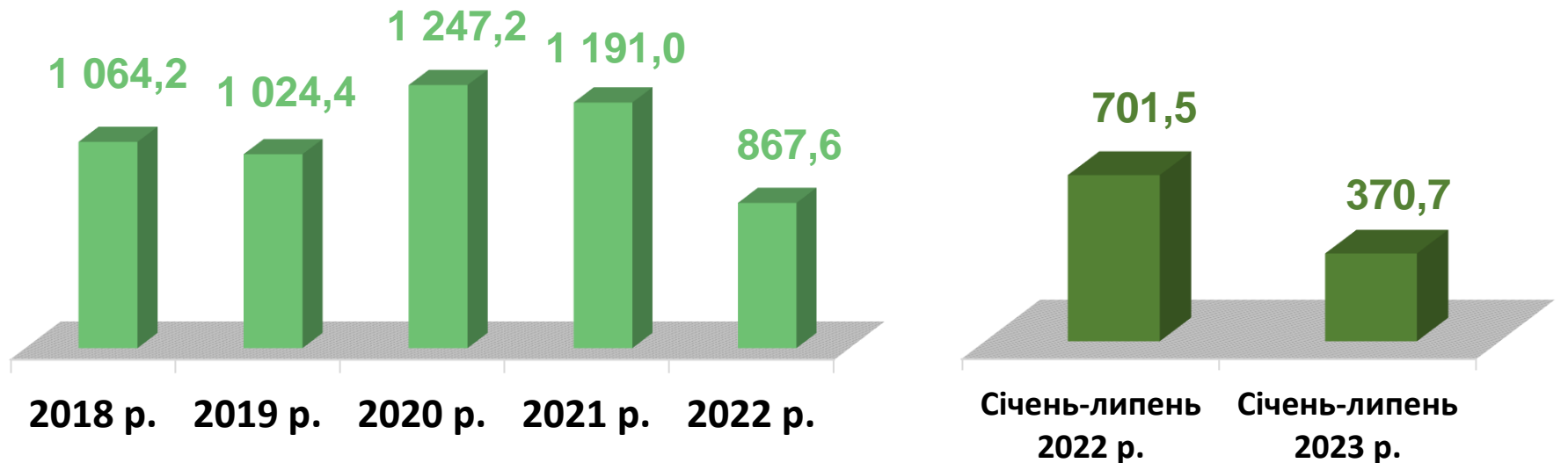


Попит та пропозиція на зареєстрованому
ринку праці у січні-липні 2023 року

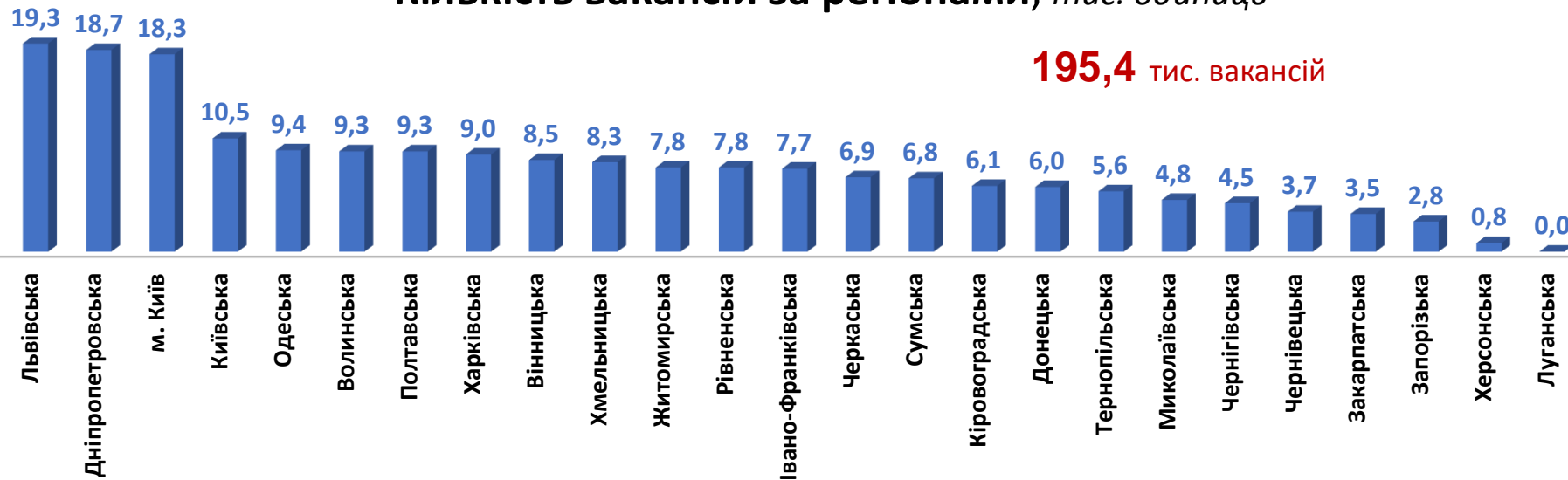
Кількість вакансій, тис. одиниць



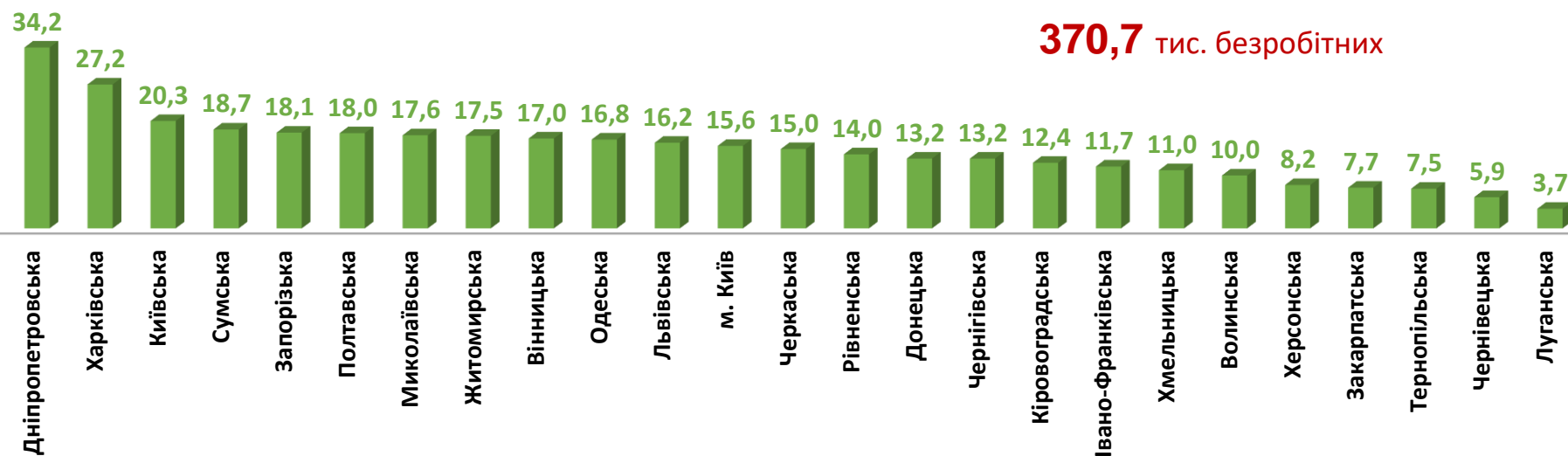
Чисельність безробітних, тис. осіб



Кількість вакансій за регіонами, тис. одиниць



Чисельність безробітних за регіонами, тис. осіб



Кількість вакансій та чисельність безробітних За видами економічної діяльності

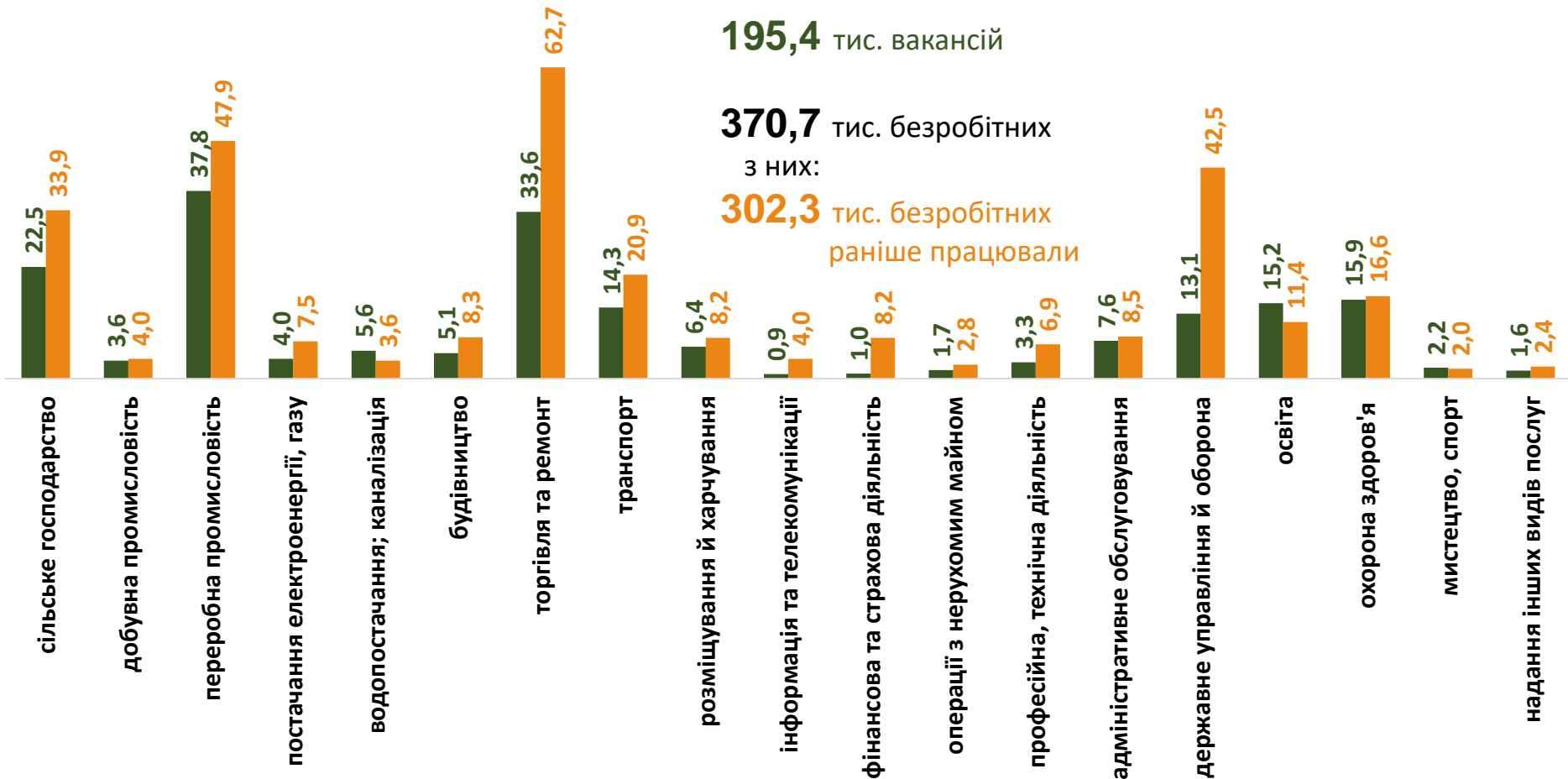
Усього:

195,4 тис. вакансій

370,7 тис. безробітних

з них:

302,3 тис. безробітних
раніше працювали



■ кількість вакансій, тис.од.

■ чисельність безробітних, тис.осіб

Чисельність безробітних за статтю

(за статтю та видами економічної діяльності підприємств, на яких вони раніше працювали)



108,7 тис. чоловіків

з них:

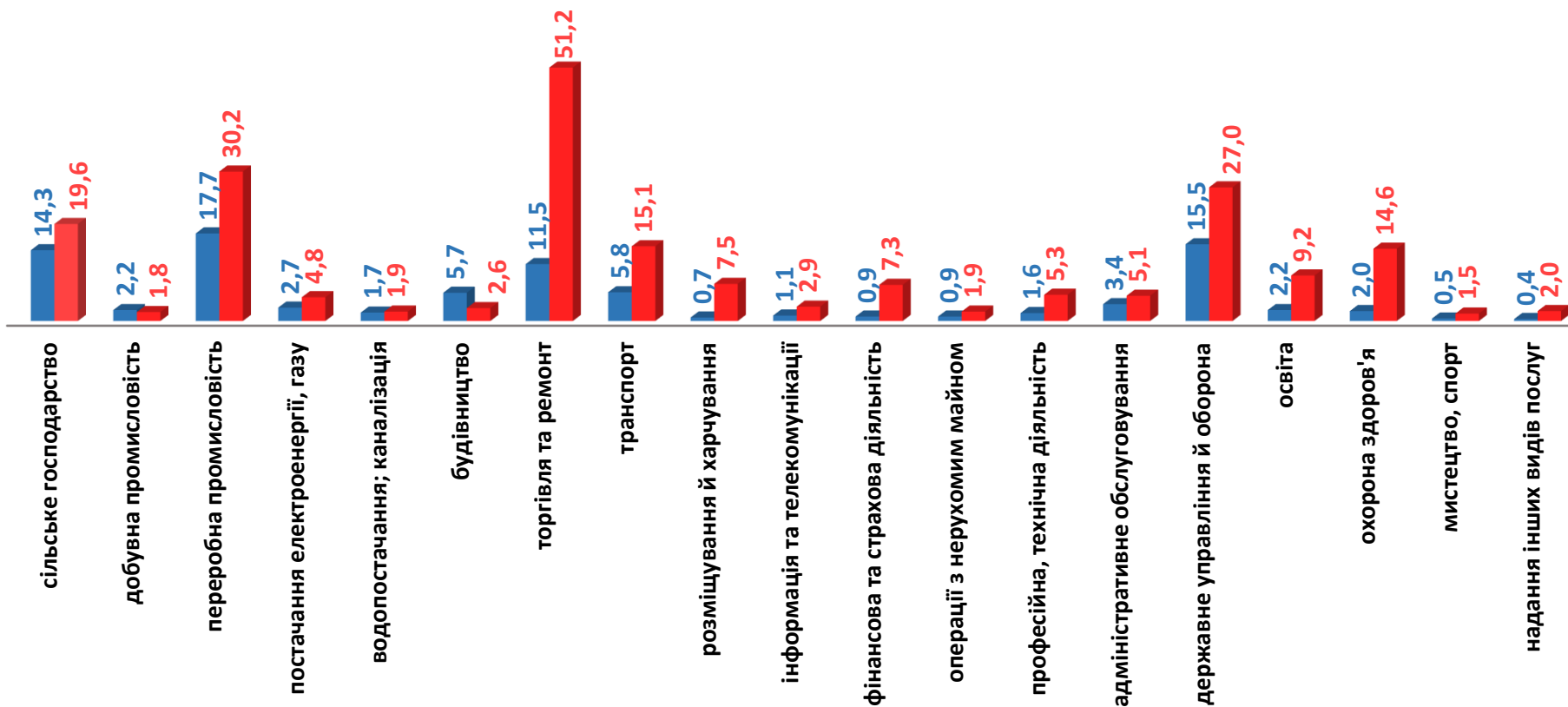
90,7 тис. чоловіків
раніше працювали



262,0 тис. жінок

з них:

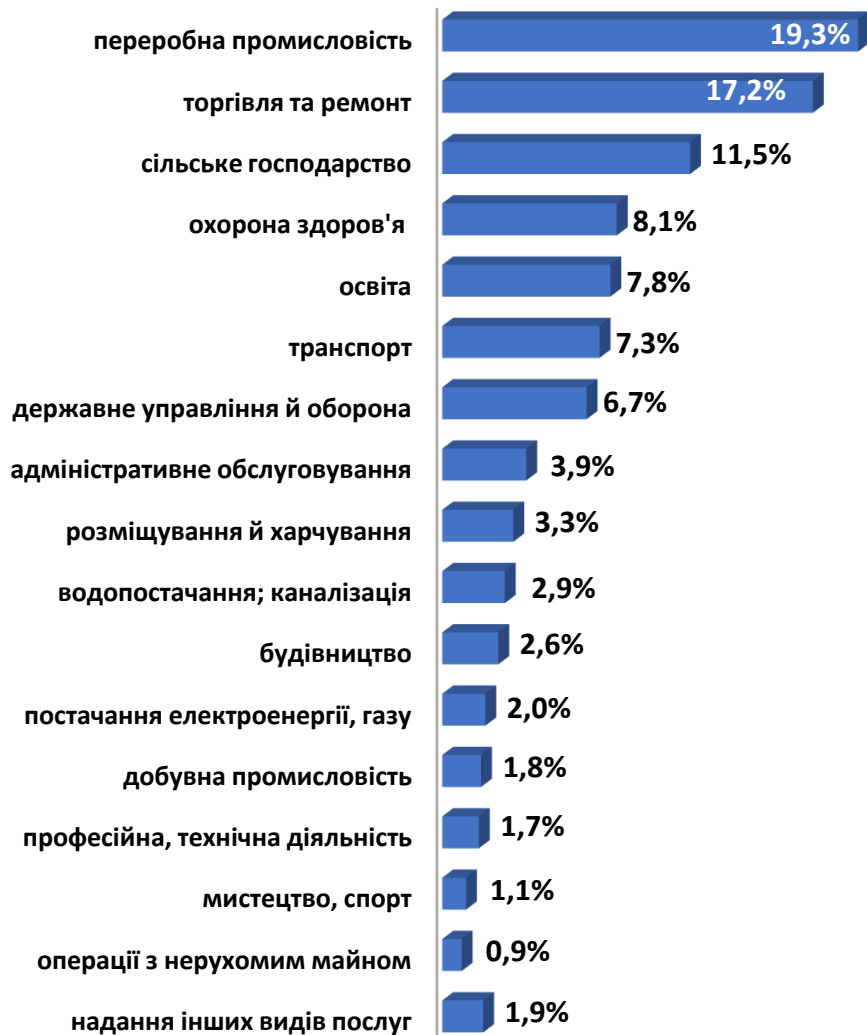
211,6 тис. жінок
раніше працювали





Попит та пропозиція на зареєстрованому ринку праці у січні-липні 2023 року

Структура вакансій, % (за видами економічної діяльності)



Структура безробітних, % (за видами економічної діяльності, на яких вони раніше працювали)



Кількість вакансій та чисельність безробітних

за окремими видами переробної промисловості

Усього переробна промисловість:

37,8 тис. вакансій

47,9 тис. безробітних були зайнятими
у переробній промисловості



■ кількість вакансій, тис. од. ■ чисельність безробітних, тис. осіб

Чисельність безробітних за статтю

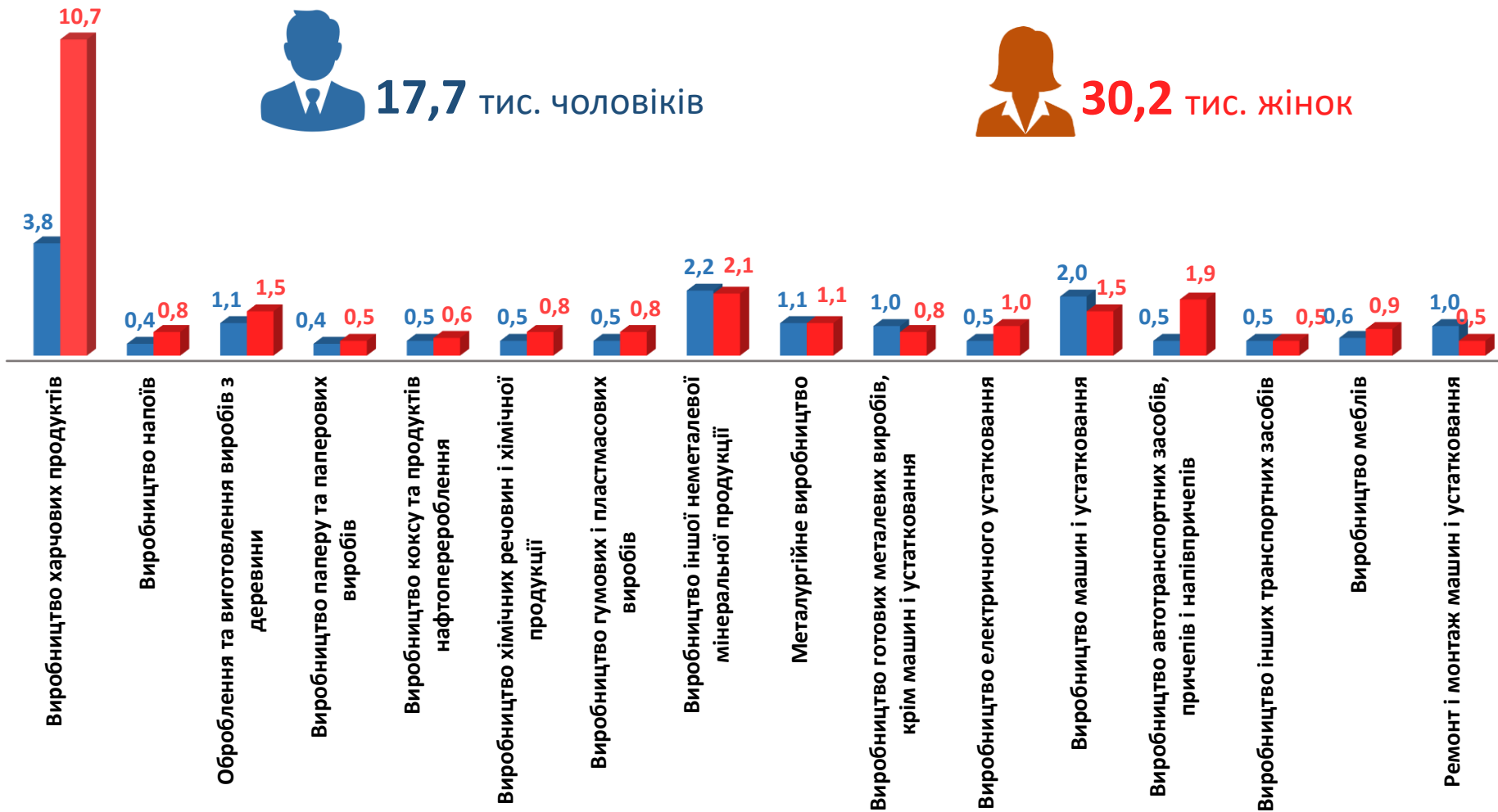
(за статтю та окремими видами переробної промисловості підприємств,
на яких вони раніше працювали)



17,7 тис. ЧОЛОВІКІВ

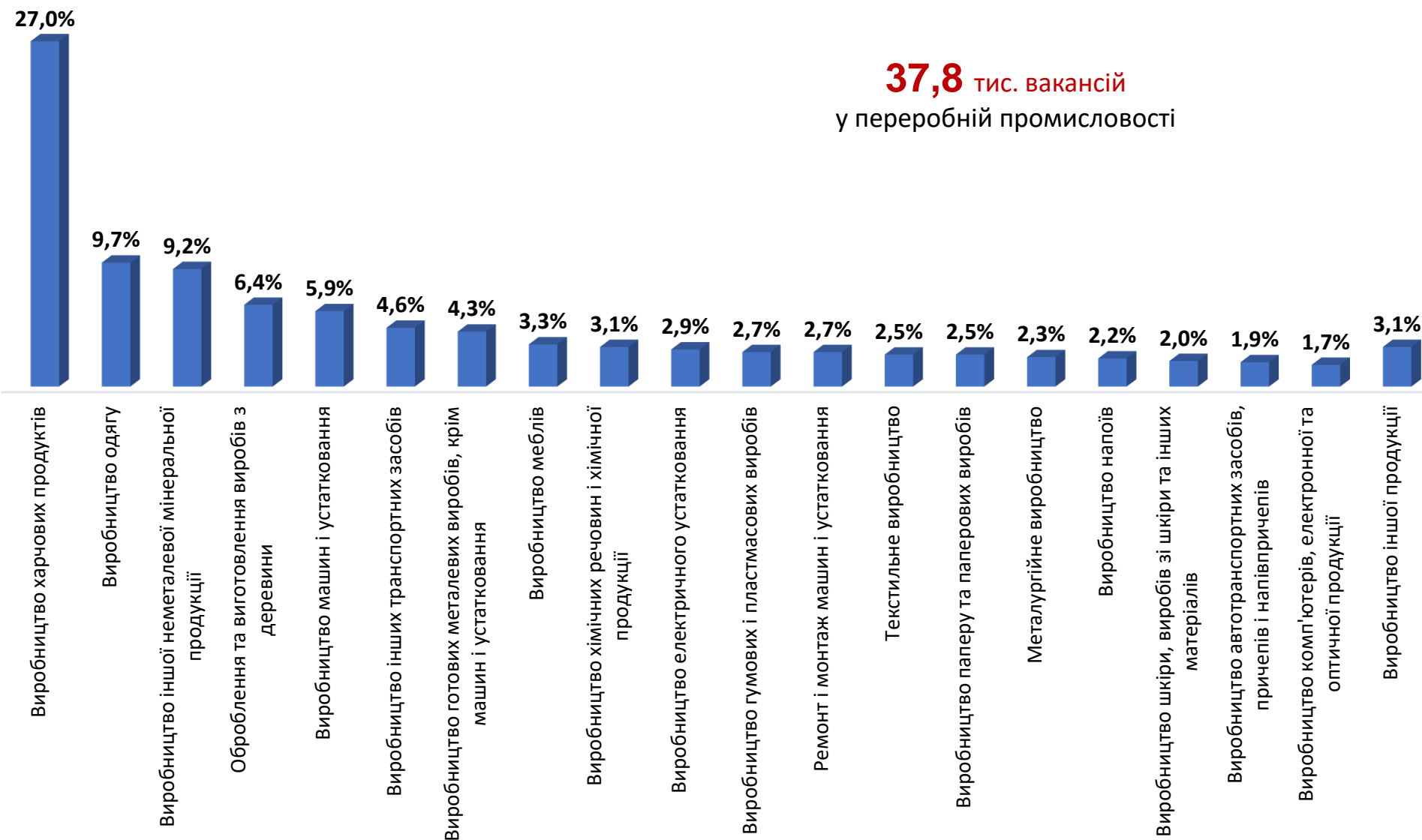


30,2 тис. ЖІНОК



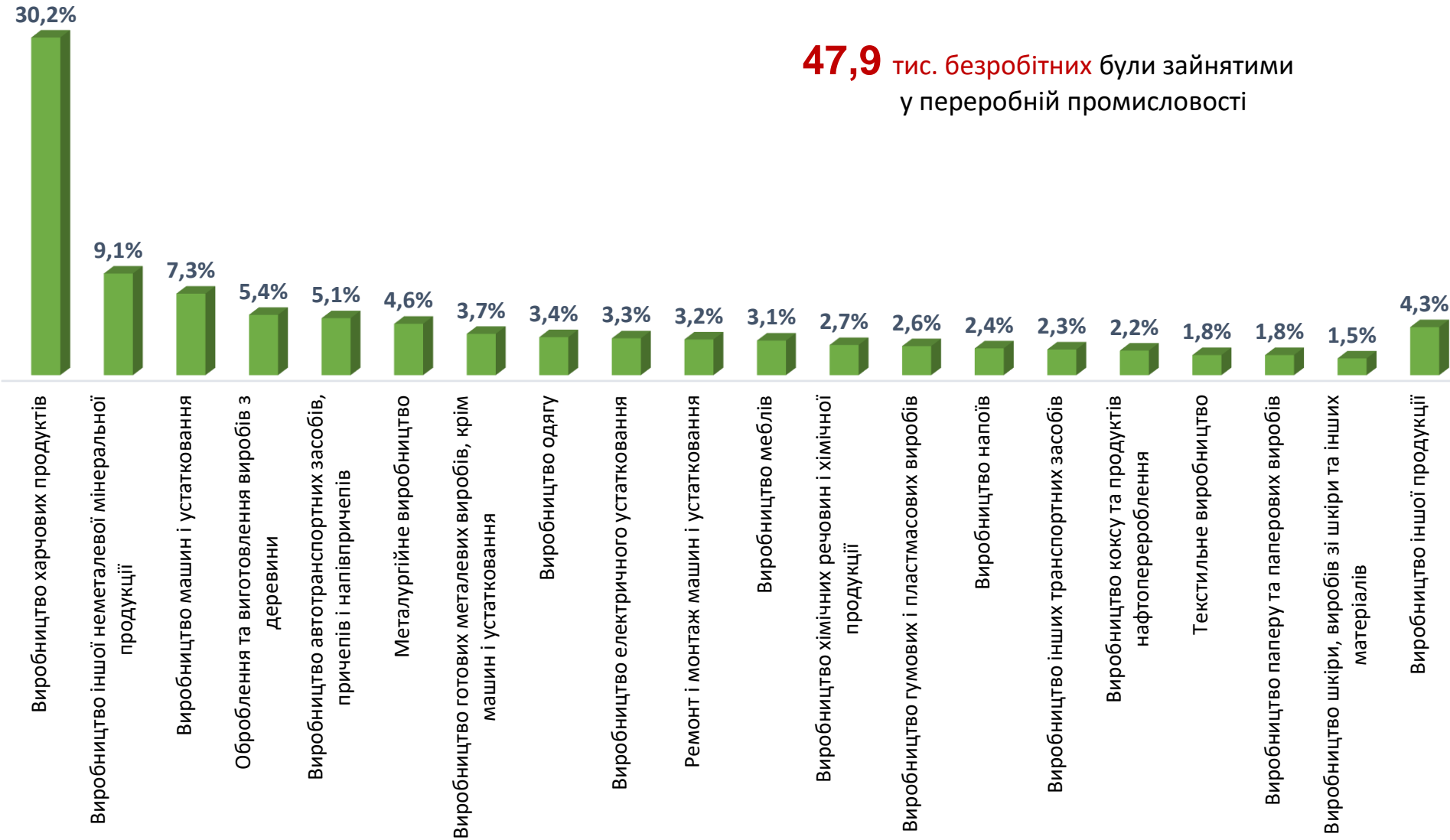
Структура вакансій за видами переробної промисловості, %

37,8 тис. вакансій
у переробній промисловості

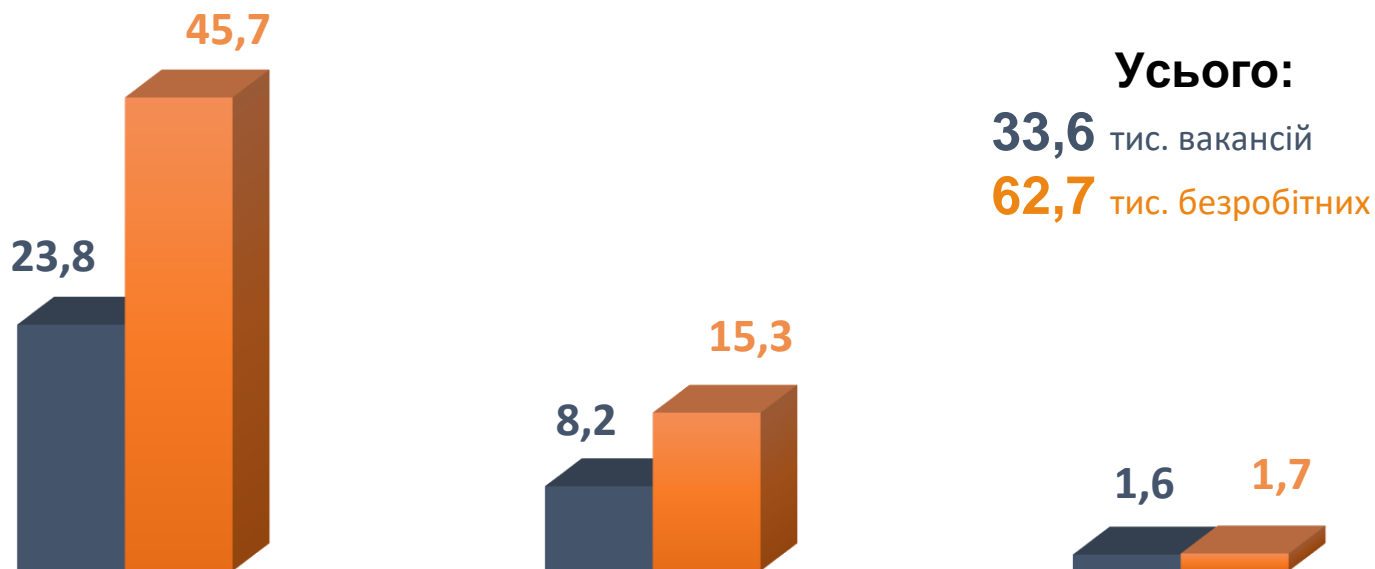


Структура безробітних за видами переробної промисловості, %

47,9 тис. безробітних були зайнятими
у переробній промисловості



Кількість вакансій та чисельність безробітних за видами оптової та роздрібної торгівлі



Усього:
33,6 тис. вакансій
62,7 тис. безробітних

Роздрібна торгівля, крім торгівлі автотранспортними засобами та мотоциклами

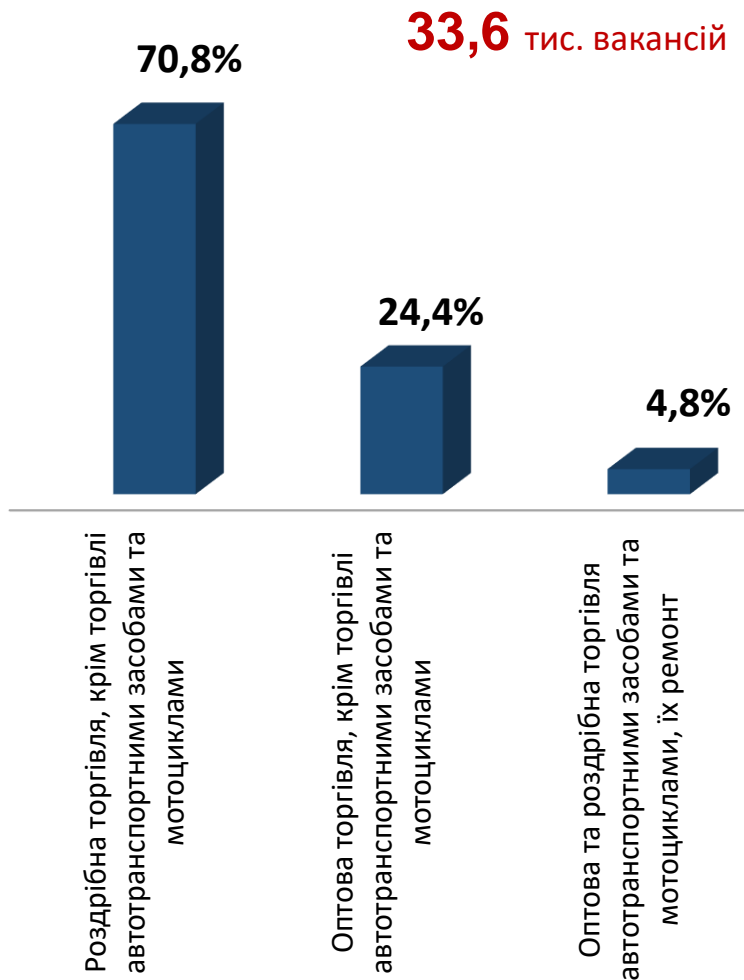
Оптова торгівля, крім торгівлі автотранспортними засобами та мотоциклами

Оптова та роздрібна торгівля автотранспортними засобами та мотоциклами, їх ремонт

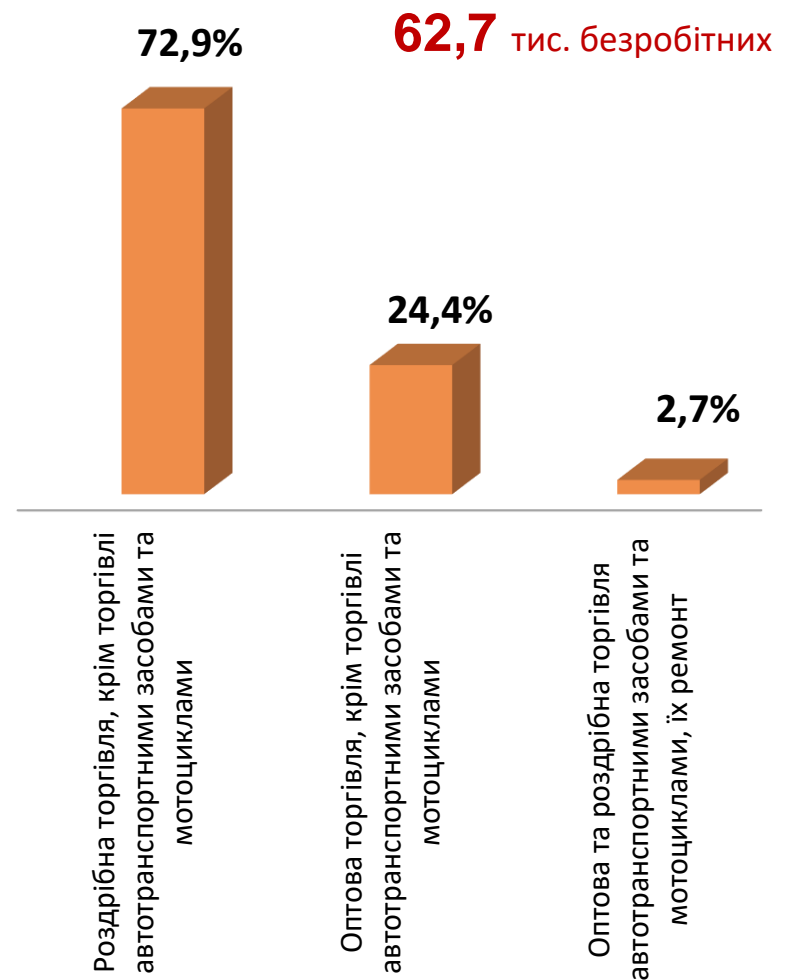
■ Кількість вакансій, тис. одиниць

■ Чисельність безробітних, тис. осіб

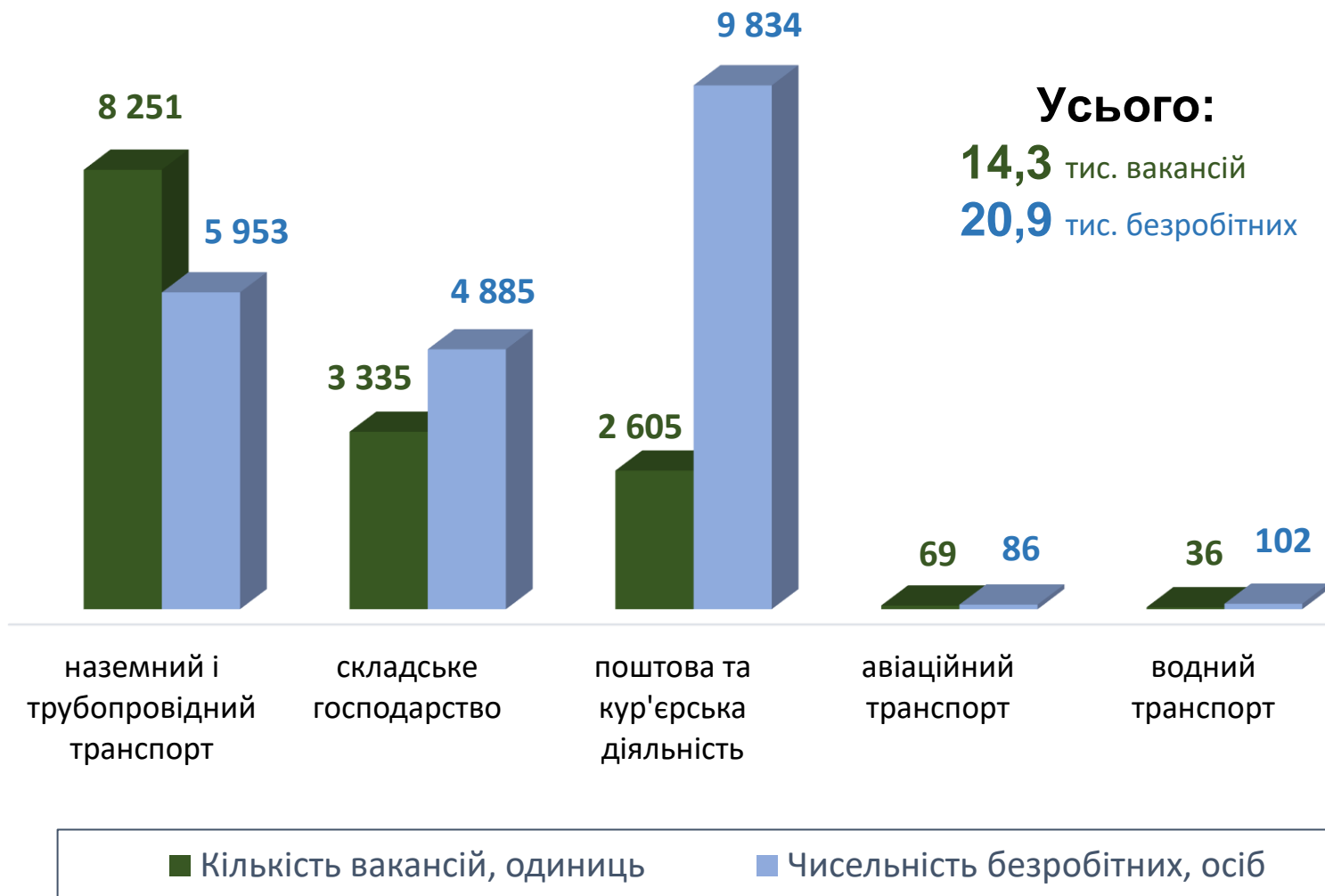
Структура вакансій за видами оптової та роздрібної торгівлі, %



Структура безробітних за видами оптової та роздрібної торгівлі, %

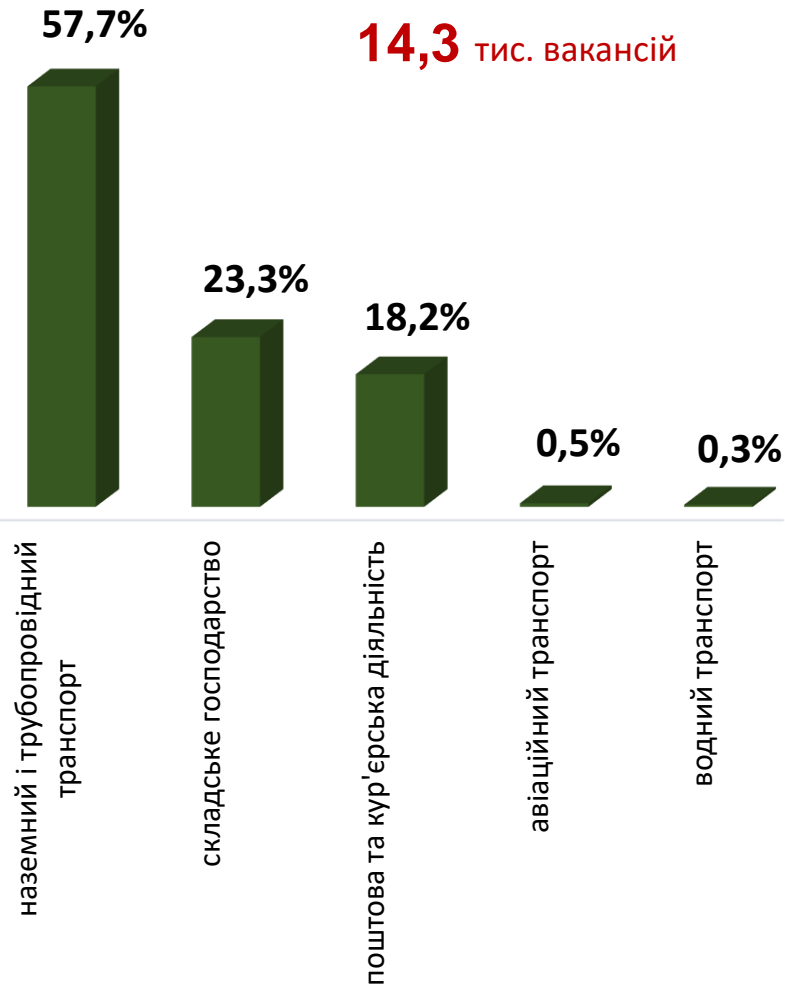


Кількість вакансій та чисельність безробітних у сфері транспорту



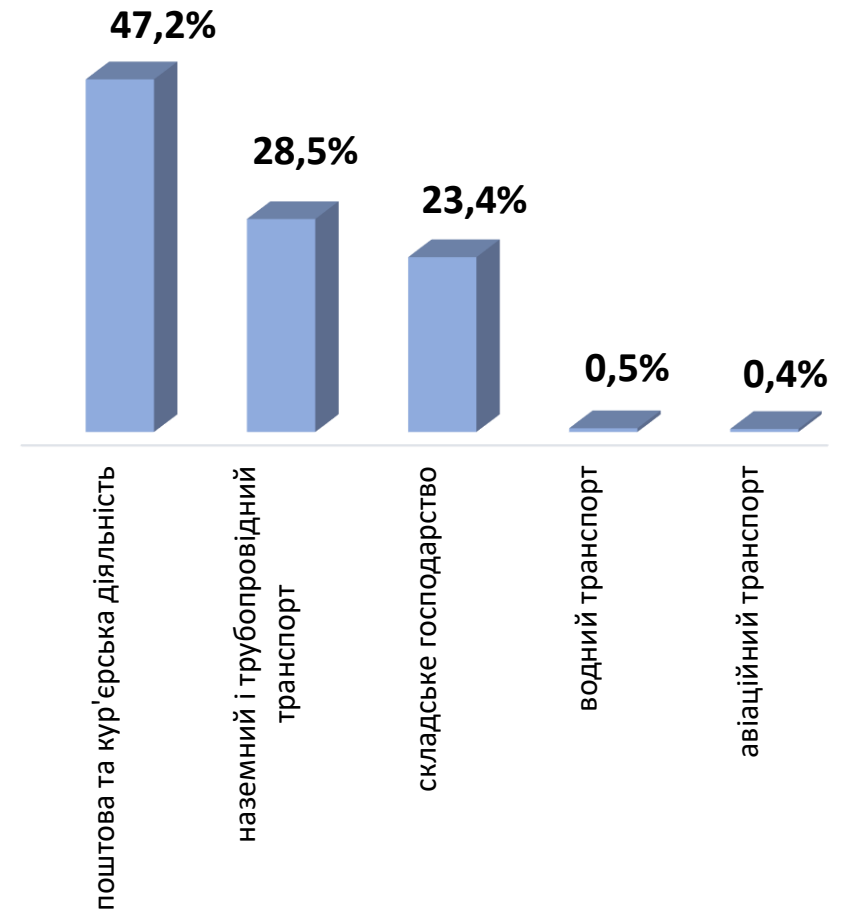
Структура вакансій, % у сфері транспорту

14,3 тис. вакансій



Структура безробітних, % у сфері транспорту

20,9 тис. безробітних

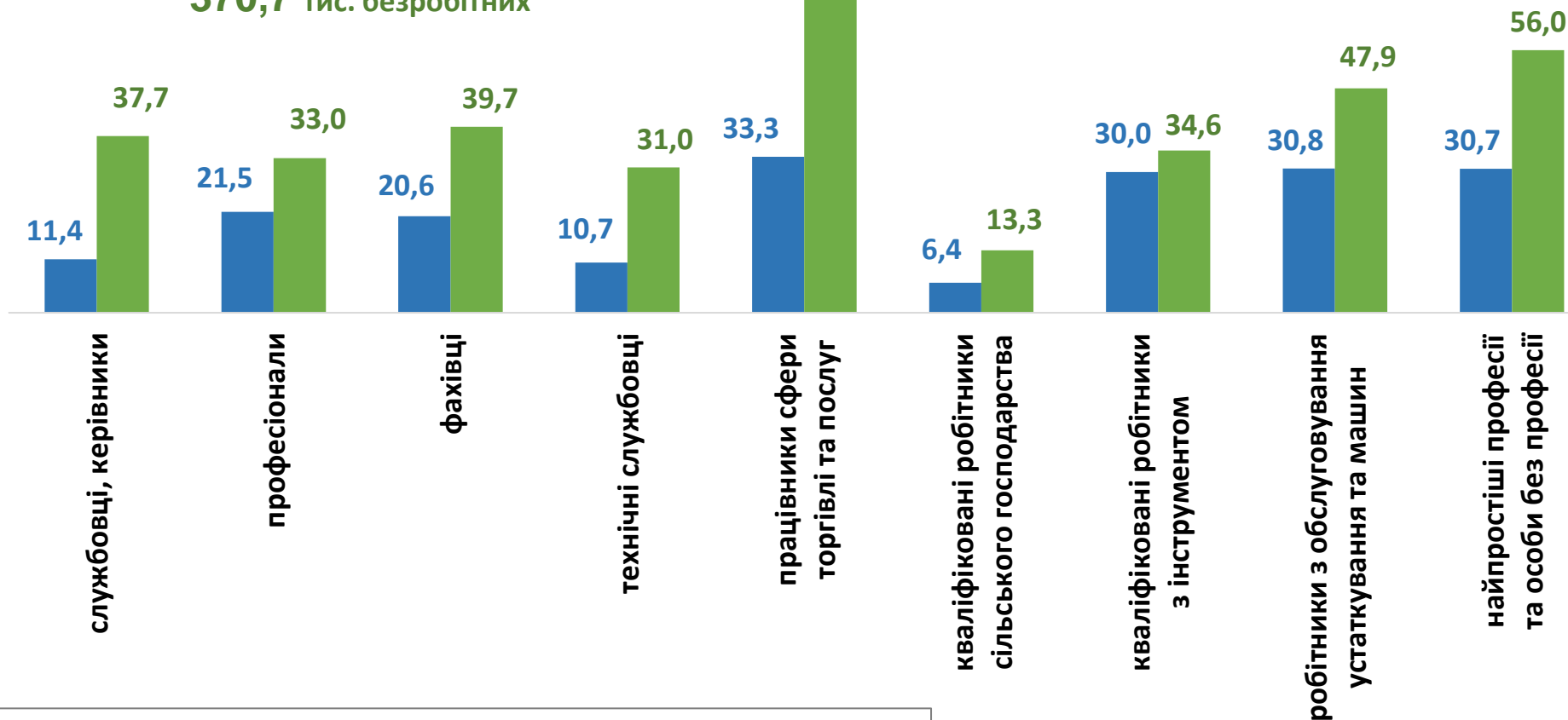


Кількість вакансій та чисельність безробітних за професійними групами

Усього:

195,4 тис. вакансій

370,7 тис. безробітних



■ кількість вакансій, тис. од. ■ чисельність безробітних, тис. осіб

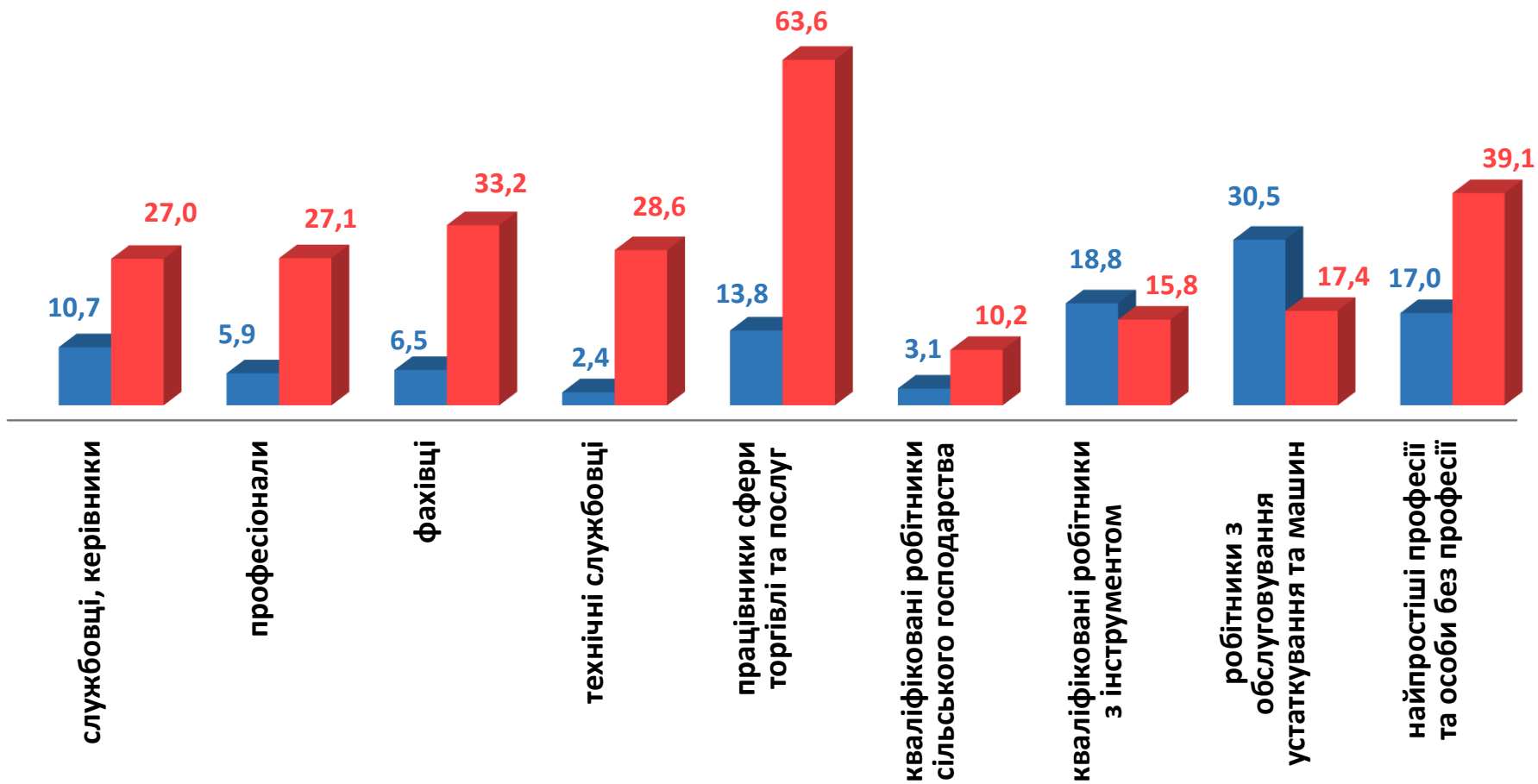
Чисельність безробітних за статтю за статтю та професійними групами



108,7 тис. чоловіків



262,0 тис. жінок





Попит та пропозиція на зареєстрованому
ринку праці у січні-липні 2023 року

Структура вакансій за професійними групами, %



Структура безробітних за професійними групами, %

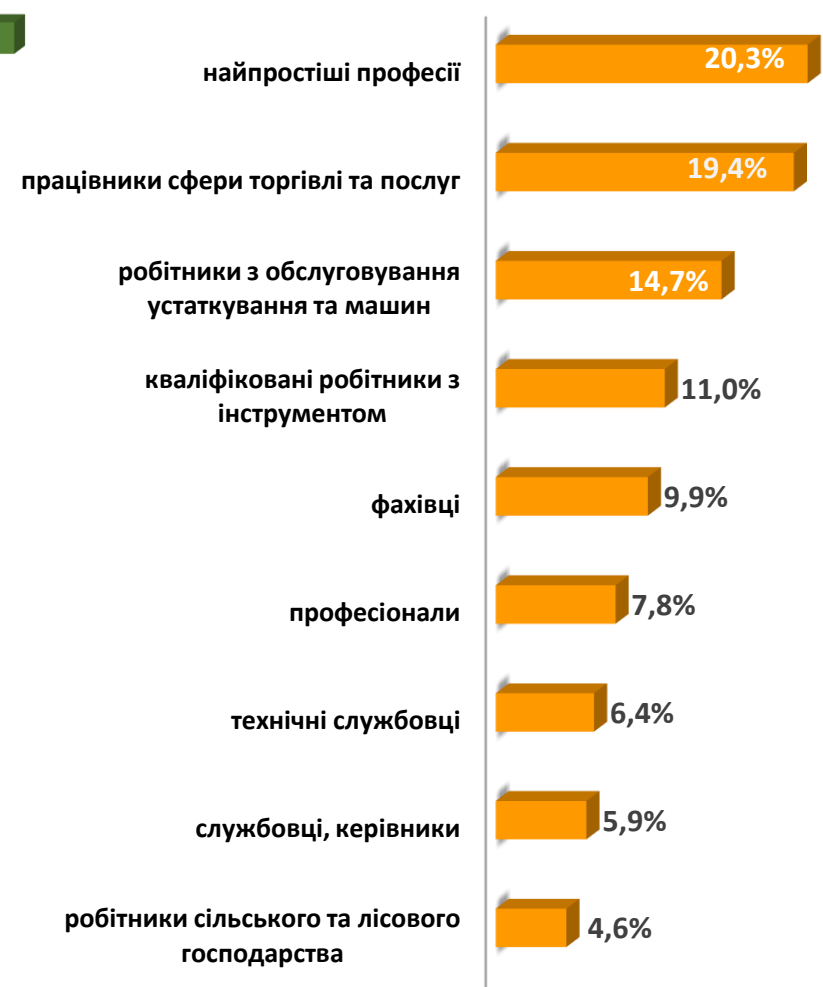


Структура працевлаштованих, %

За видами економічної діяльності



За професійними групами



Структура працевлаштованих безробітних, % за статтю та видами економічної діяльності



ЧОЛОВІКИ



ЖІНКИ



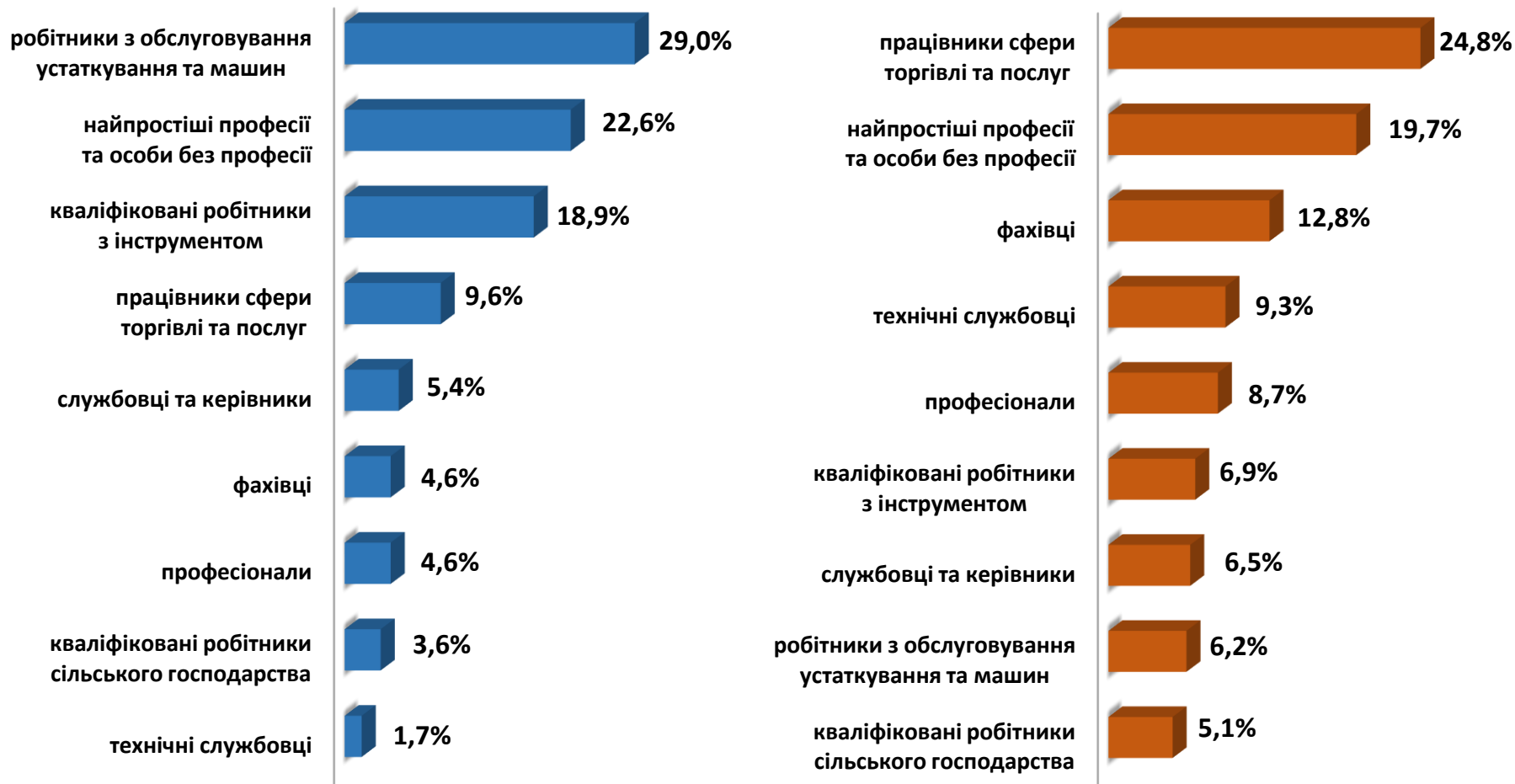
Структура працевлаштованих безробітних, % за статтю та професійними групами



ЧОЛОВІКИ

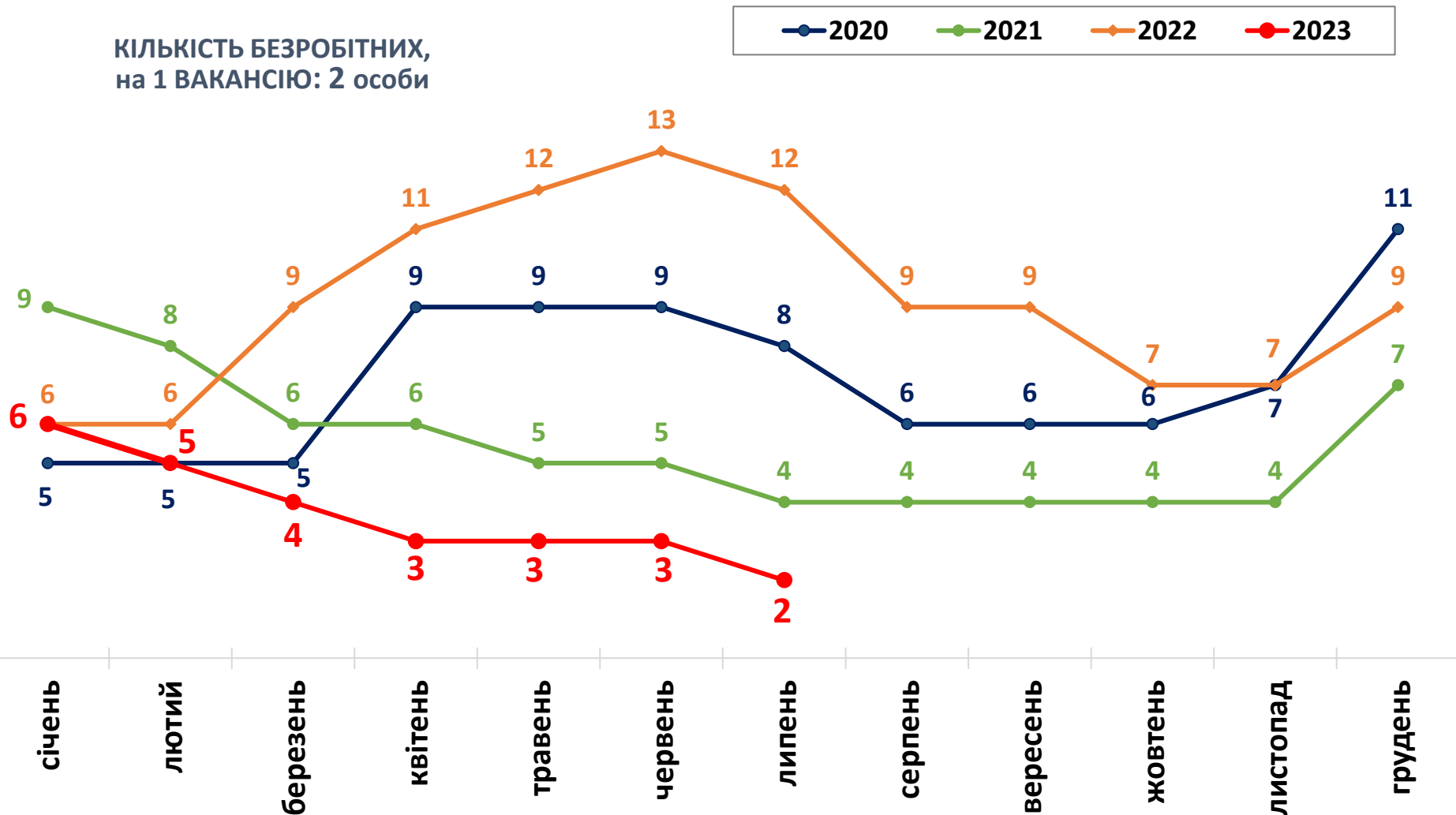


ЖІНКИ



Чисельність претендентів на 1 вакансію, станом на кінець місяця, осіб

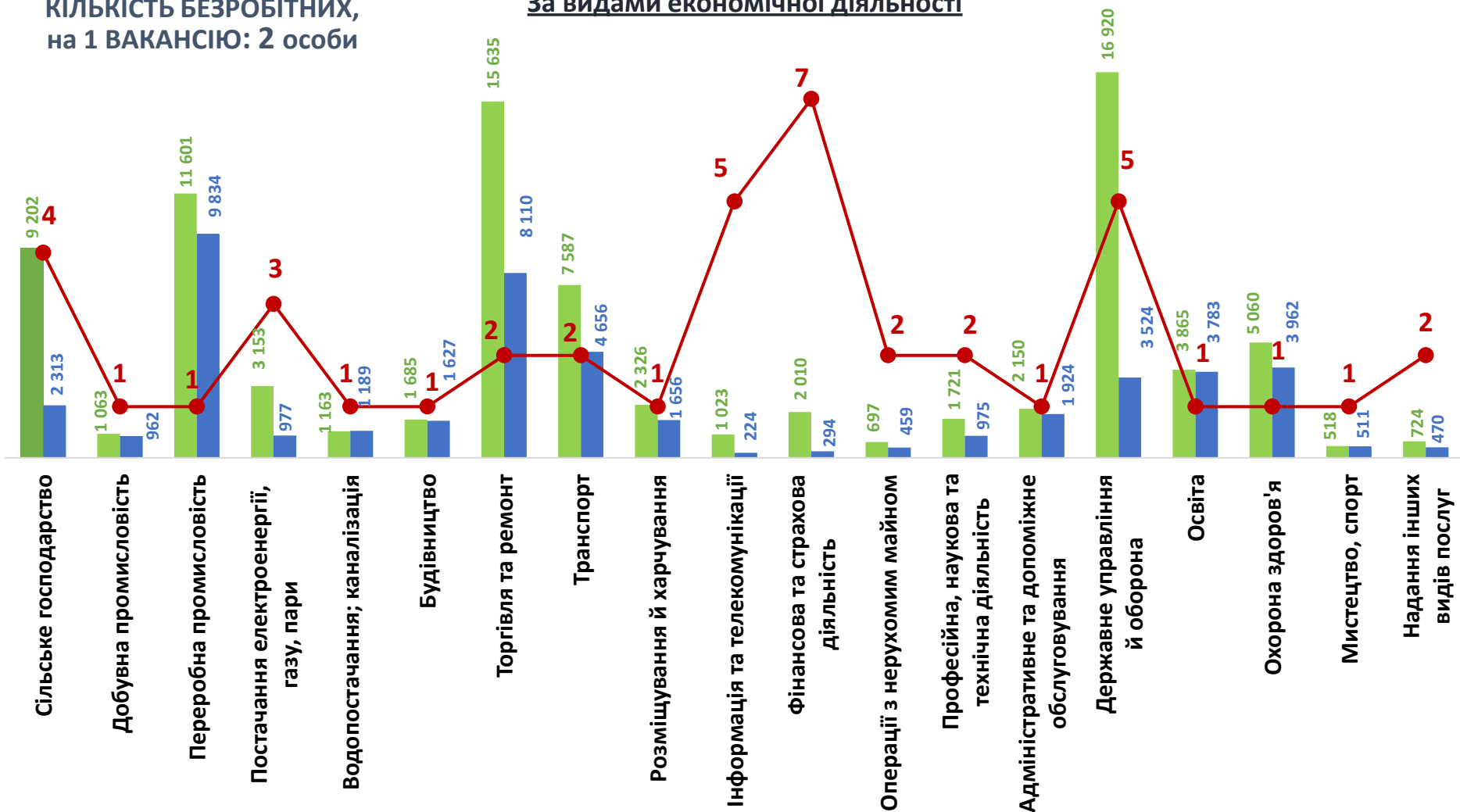
КІЛЬКІСТЬ БЕЗРОБІТНИХ,
на 1 ВАКАНСІЮ: 2 особи



Чисельність зареєстрованих безробітних, кількість вакансій та чисельність претендентів на одну вакансію, станом на 1 серпня 2023 року

КІЛЬКІСТЬ БЕЗРОБІТНИХ,
на 1 ВАКАНСІЮ: 2 особи

За видами економічної діяльності



■ чисельність безробітних, осіб

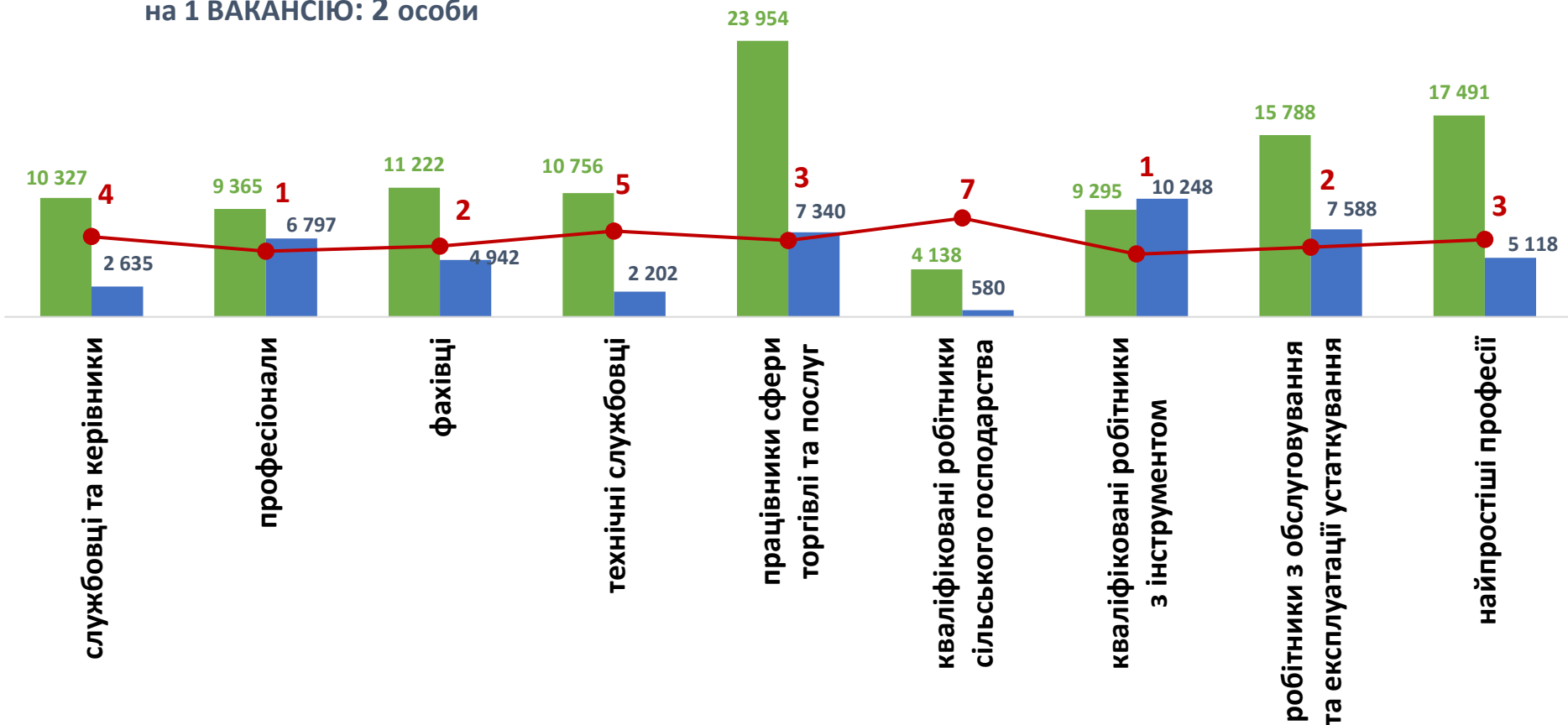
■ кількість вакансій, одиниць

● навантаження на 1 вакансію, осіб

Чисельність зареєстрованих безробітних, кількість вакансій та чисельність претендентів на одну вакансію, станом на 1 серпня 2023 року

За професійними групами

КІЛЬКІСТЬ БЕЗРОБІТНИХ,
на 1 ВАКАНСІЮ: 2 особи



■ чисельність безробітних, осіб

■ кількість вакансій, одиниць

● навантаження на 1 вакансію, осіб



Професії, за якими кількість вакансій є найбільшою, станом на 1 серпня 2023 року за професійними групами **ТОП-10**

Службовці та керівники

- менеджер (управитель) із збуту
- головний бухгалтер
- начальник відділу поштового зв'язку
- менеджер (управитель)
- майстер
- начальник відділення зв'язку
- завідувач господарства
- завідувач складу
- головний інженер
- головний енергетик

Професіонали, фахівці

- бухгалтер
- сестра медична (брат медичний)
- вчитель закладу загальної середньої освіти
- фахівець
- фармацевт
- лікар загальної практики-сімейний лікар
- інженер
- інспектор (пенітенціарна система)
- вихователь
- економіст

Професії, за якими кількість вакансій є найбільшою, станом на 1 серпня 2023 року за професійними групами **ТОП-10**

Технічні службовці

- касир торговельного залу
- службовець на складі (комірник)
- адміністратор
- оператор поштового зв'язку
- касир (на підприємстві, в установі, організації)
- касир-операціоніст
- адміністратор (господар) залу
- діловод
- обліковець
- секретар

Працівники сфери торгівлі та послуг

- продавець продовольчих товарів
- кухар
- продавець-консультант
- охоронник
- офіціант
- продавець непродовольчих товарів
- молодша медична сестра (молодший медичний брат) (санітарка, санітарка-прибиральниця, санітарка-буфетниця та ін.)
- бармен
- соціальний робітник
- перукар (перукар - модельєр)

Професії, за якими кількість вакансій є найбільшою, станом на 1 серпня 2023 року за професійними групами **ТОП-10**

Кваліфіковані робітники сільського господарства

- озеленювач
- плодоовочівник
- робітник з комплексного обслуговування сільськогосподарського виробництва
- оператор машинного доїння
- виноградар
- оператор птахофабрик та механізованих ферм
- робітник фермерського господарства
- робітник зеленого будівництва
- дояр
- робітник з догляду за тваринами

Кваліфіковані робітники з інструментом

- швачка
- електрик з ремонту та обслуговування електроустаткування
- слюсар-ремонтник
- електрогазозварник
- слюсар-сантехнік
- слюсар з ремонту колісних транспортних засобів
- пекар
- робітник з комплексного обслуговування й ремонту будинків
- маляр
- слюсар-електрик з ремонту електроустаткування

Професії, за якими кількість вакансій є найбільшою, станом на 1 серпня 2023 року за професійними групами **ТОП-10**

Робітники з обслуговування устаткування

- водій автотранспортних засобів
- токар
- оператор заправних станцій
- тракторист
- тракторист-машиніст сільськогосподарського (лісогосподарського) виробництва
- водій навантажувача
- дорожній робітник.
- оператор верстатів з програмним керуванням
- машиніст екскаватора
- фрезерувальник

Найпростіші професії

- підсобний робітник
- вантажник
- прибиральник службових приміщень
- робітник з комплексного прибирання та утримання будинків з прилеглими територіями
- двірник
- укладальник-пакувальник
- робітник з благоустрою
- прибиральник виробничих приміщень
- прибиральник територій
- кухонний робітник

Професії, по яких чисельність безробітних є найбільшою, станом на 1 серпня 2023 року ТОП-20

- продавець продовольчих товарів
- підсобний робітник
- прибиральник службових приміщень
- кухар
- продавець непродовольчих товарів
- водій автотранспортних засобів
- продавець-консультант
- оператор котельні
- бухгалтер
- машиніст (кочегар) котельної
- охоронник
- молодша медична сестра (молодший медичний брат) (санітарка, санітарка-прибиральниця, санітарка-буфетниця та ін.)
- сторож
- фахівець
- укладальник-пакувальник
- спеціаліст державної служби (місцевого самоврядування)
- тракторист-машиніст сільськогосподарського (лісогосподарського) виробництва
- робітник з комплексного обслуговування сільськогосподарського виробництва
- касир торговельного залу
- сестра медична (брат медичний)

Професії, по яких чисельність безробітних за статтю є найбільшою, станом на 1 серпня 2023 року

ТОП-10



Чоловіки

- водій автотранспортних засобів
- машиніст (кочегар) котельної
- підсобний робітник
- охоронник
- оператор котельні
- тракторист-машиніст сільськогосподарського (лісогосподарського) виробництва
- сторож
- вантажник
- слюсар-ремонтник
- робітник з благоустрою



Жінки

- продавець продовольчих товарів
- підсобний робітник
- прибиральник службових приміщень
- кухар
- продавець непродовольчих товарів
- продавець-консультант
- бухгалтер
- молодша медична сестра (санітарка, санітарка-прибиральниця, санітарка-буфетниця та ін.)
- оператор котельні
- фахівець