



ПОПИТ ТА ПРОПОЗИЦІЯ НА ЗАРЕЄСТРОВАНОМУ РИНКУ ПРАЦІ У СІЧНІ-ЛИПНІ 2021 РОКУ

www.dcz.gov.ua



Попит та пропозиція на зареєстрованому ринку праці у січні-липні 2021 року

У січні-липні 2021 року роботодавці проінформували центри зайнятості про наявність 477 тис. вакансій.

Структура вакансій за видами економічної діяльності була наступною: 21% вакансій пропонувалося у сфері сільського господарства; 18% – на підприємствах переробної промисловості; 14% – в оптовій та роздрібній торгівлі; 8% - в державному управлінні й обороні.

У професійному розрізі найбільше вакансій пропонувалося для працевлаштування: робітників з обслуговування, експлуатації устаткування та машин (23%); представників найпростіших професій (15%); кваліфікованих робітників з інструментом (15%); працівників сфери торгівлі та послуг (14%); професіоналів (10%); фахівців (9%); службовців та керівників (6%).

Станом на 1 серпня 2021 року кількість вакансій, заявлених роботодавцями до Державної служби зайнятості становила 73 тис. одиниць, що на 21% більше, ніж станом на відповідну дату минулого року.

За видами економічної діяльності, більшість вакансій налічується на підприємствах переробної промисловості (23%), в оптовій та роздрібній торгівлі (16%), на транспорті (11%), у сфері державного управління (7%), у сфері освіти (7%), у сфері охорони здоров'я та наданні соціальної допомоги (6%).

За професійними групами: найбільший попит роботодавців спостерігався на кваліфікованих робітників з інструментом – 22% всіх поданих вакансій (слюсар-ремонтник, швачка, електромонтер, електрогазозварник, слюсар-сантехнік, слюсар з ремонту колісних транспортних засобів, робітник з комплексного обслуговування й ремонту будинків, пекар, маляр, муляр, верстатник деревообробних верстатів); робітників з обслуговування, експлуатації устаткування та машин – 18% (водій, тракторист, тракторист - машиніст сільськогосподарського виробництва, дорожній робітник, токар, оператор заправних станцій, водій навантажувача, машиніст екскаватора); працівників сфери торгівлі та послуг – 14% (продавець, кухар, охоронник, соціальний робітник, помічник вихователя, офіціант, бармен, покоївка, поліцейській); некваліфікованих працівників – 14% (підсобний робітник, прибиральник службових приміщень, вантажник, дворник, сторож, робітник з комплексного прибирання будинків, укладальник-пакувальник, комірник); професіоналів – 12% (спеціаліст державної служби, вчитель, економіст, інженер, провізор, інспектор, агроном, юрисконсульт, лікар); фахівців – 10% (бухгалтер, сестра медична, фармацевт, вихователь, електрик дільниці, механік, інспектор з кадрів, майстер виробничого навчання); керівників, менеджерів – 5% (менеджер із збуту, головний бухгалтер, начальник відділу, майстер, завідувач складу).



Попит та пропозиція на зареєстрованому ринку праці у січні-липні 2021 року

У січні-липні 2021 року послугами Державної служби зайнятості скористалися 905 тис. безробітних громадян.

За видами економічної діяльності, серед безробітних, які мали професійний досвід, 18% раніше працювали в оптовій та роздрібній торгівлі; 17% – у державному управлінні й соціальному страхуванні; 17% – у сільському господарстві; 14% – на підприємствах переробної промисловості.

За професійними групами, серед зареєстрованих безробітних переважають робітники з обслуговування, експлуатації устаткування (18%); працівники сфери торгівлі та послуг (17%); службовці та керівники (14%); представники найпростіших професій (12%); фахівці (11%); професіонали (10%); кваліфіковані робітники з інструментом (9%).

Станом на 1 серпня 2021 року послуги Державної служби зайнятості отримували **321 тис. зареєстрованих безробітних**, що на 37% менше, ніж станом на відповідну дату минулого року.

За статтю: у загальній кількості зареєстрованих безробітних, чоловіки становили – 124 тис. осіб (або 39%), жінки – 197 тис. осіб (або 61%).

За віковими групами: 27% зареєстрованих безробітних були у віці до 35 років; 28% – у віці від 35 до 44 років; 27% – у віці від 45 до 55 років; 18% – понад 55 років.

За освітою: 53% зареєстрованих безробітних мали вищу освіту, 31% – професійно-технічну, 16% – загальну середню освіту.

Суттєвим залишається дисбаланс між попитом та пропозицією робочої сили. **Станом на 1 серпня 2021 року**, в середньому по Україні, **на одне вільне робоче місце претендувало 4 безробітних** (на 1 серпня 2020 року – 8 осіб).

Найбільша невідповідність попиту на робочу силу та її пропозиції у професійно-кваліфікаційному розрізі спостерігалася серед службовців та керівників (на 1 вакансію претендували 15 осіб), кваліфікованих робітників сільського господарства (10 осіб); технічних службовців (8 осіб); працівників сфери торгівлі та послуг (5 осіб); фахівців (5 осіб).

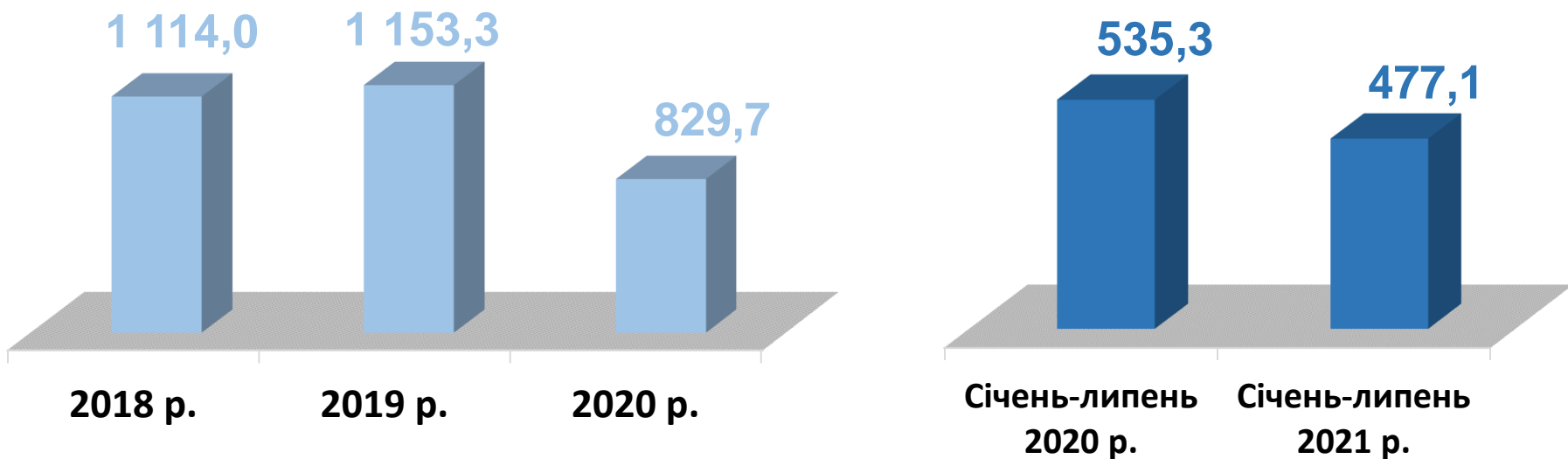
Найбільша нестача вакансій спостерігалася для представників таких професій: для 1,8 тис. безробітних менеджерів (управителів) є 138 вакансій; для 2,0 тис. безробітних економістів є 161 вакансія, для 2,1 тис. безробітних адміністраторів є 327 вакансії; для 7,8 тис. безробітних спеціалістів державної служби (місцевого самоврядування) є 536 вакансій; для 854 безробітних юристів є 87 вакансій; для 11,4 тис. продавців непродовольчих товарів на сьогодні є 2,1 тис. вакансій.

Нестача кадрів спостерігалася серед представників таких професій: робітник з комплексного прибирання та утримання будинків; електрик з ремонту електроустаткування; лікар загальної практики - сімейний лікар; провізор; водій тролейбуса; водій трамвая; токар; поліцейський патрульної служби; слюсар-електрик з ремонту електроустаткування; машиніст екскаватора; фрезерувальник; слюсар-сантехнік.

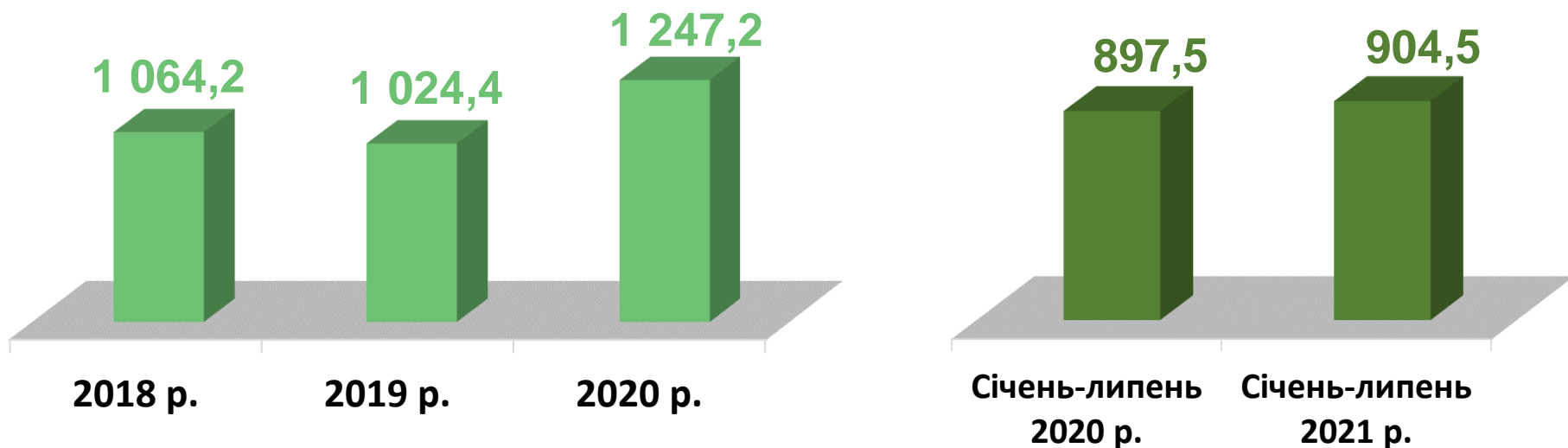


Попит та пропозиція на зареєстрованому ринку праці у січні-липні 2021 року

Кількість вакансій, тис. одиниць

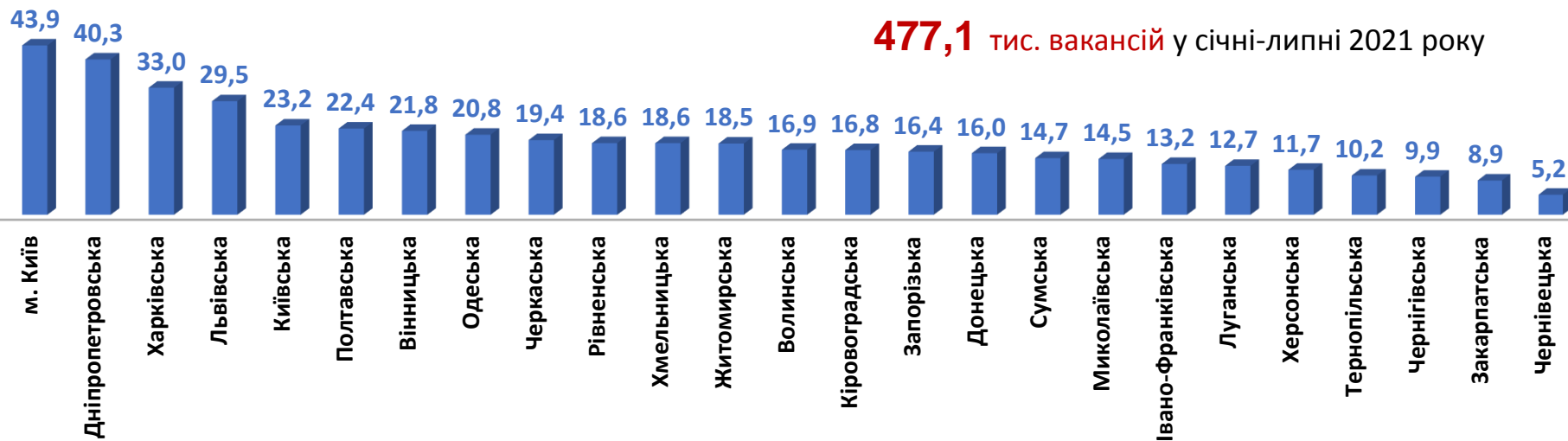


Кількість безробітних, тис. осіб



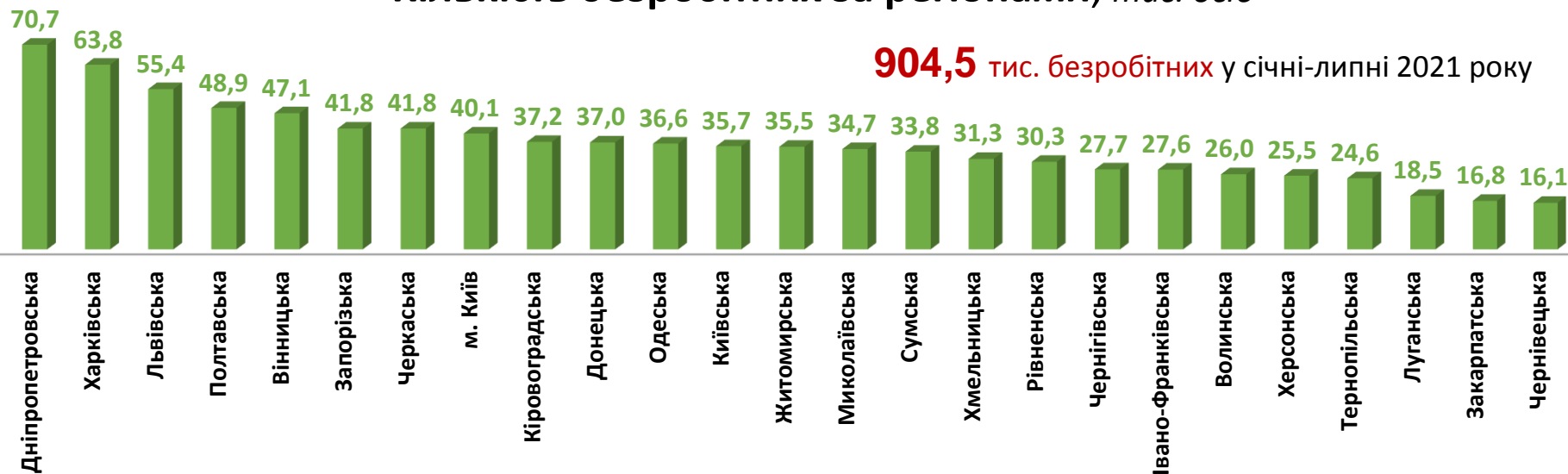
Кількість вакансій за регіонами, тис. одиниць

477,1 тис. вакансій у січні-липні 2021 року

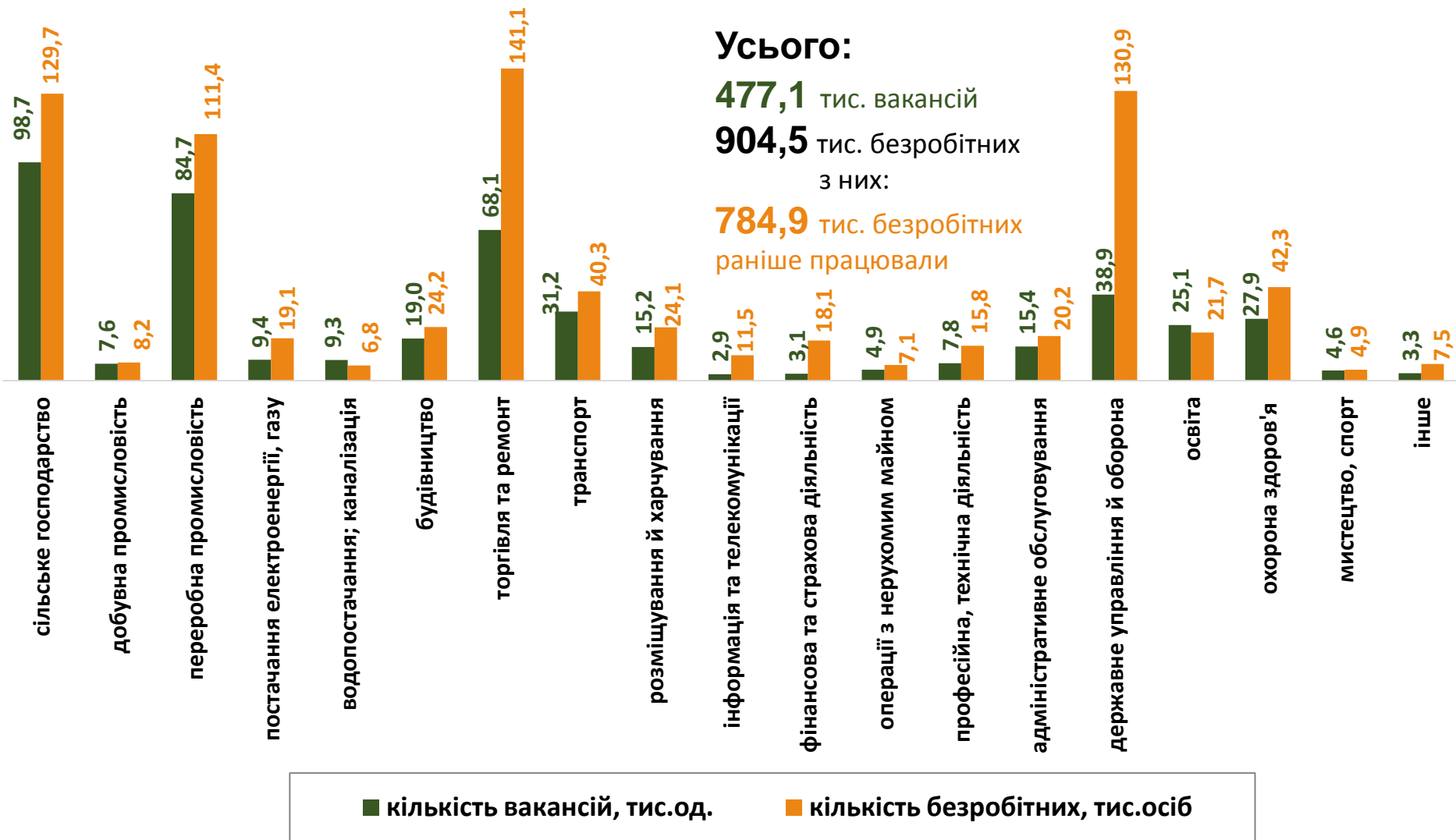


Кількість безробітних за регіонами, тис. осіб

904,5 тис. безробітних у січні-липні 2021 року



Кількість вакансій та кількість безробітних За видами економічної діяльності



Попит та пропозиція на зареєстрованому
ринку праці у січні-липні 2021 року

Кількість безробітних за статтю

(за статтю та видами економічної діяльності підприємств, на яких вони раніше працювали)



392,3 тис. чоловіків

з них:

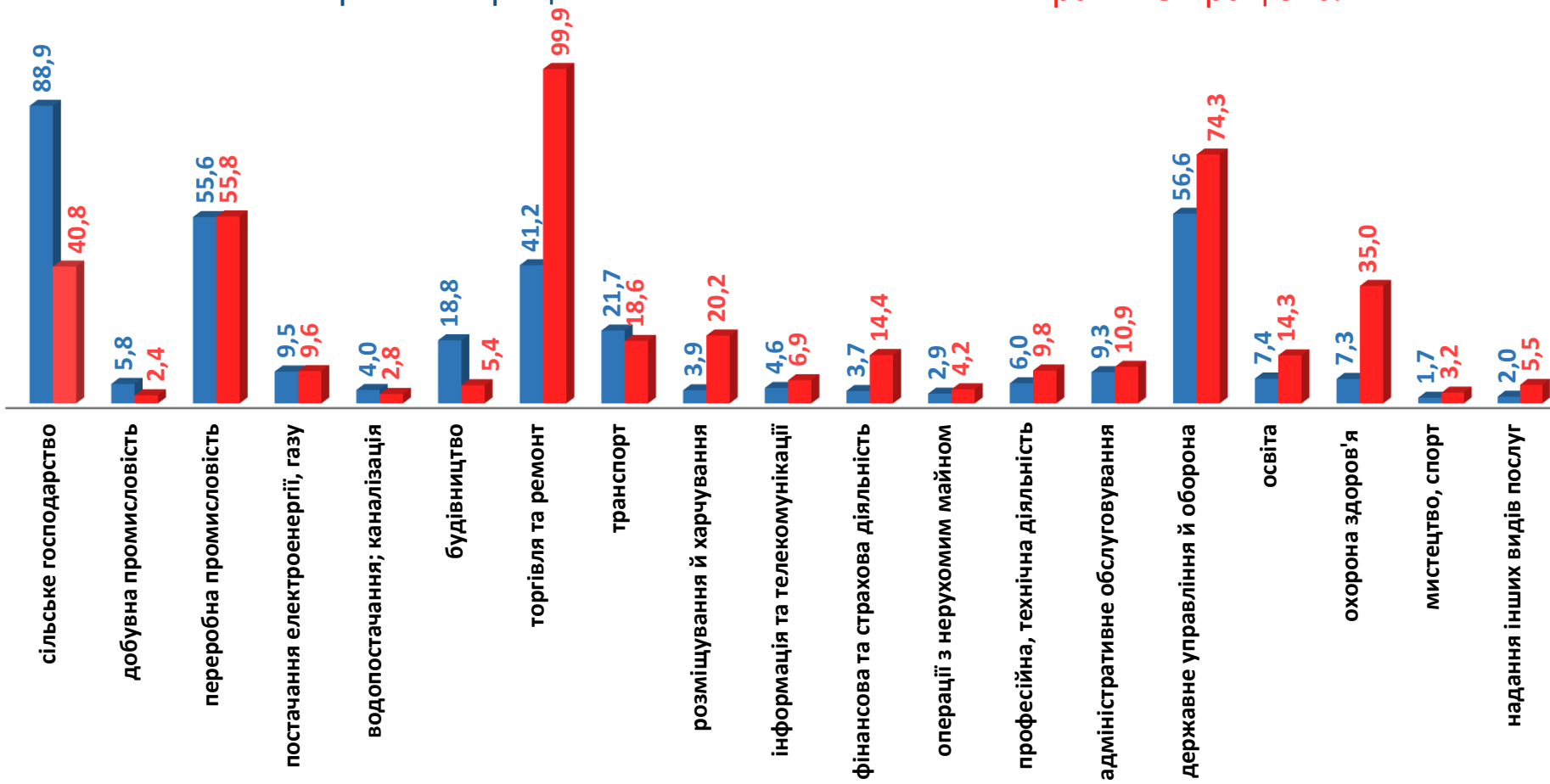
350,9 тис. чоловіків
раніше працювали



512,2 тис. жінок

з них:

434,0 тис. жінок
раніше працювали





Попит та пропозиція на зареєстрованому ринку праці у січні-липні 2021 року

Структура вакансій, % (за видами економічної діяльності)



Структура безробітних, % (за видами економічної діяльності, на яких вони раніше працювали)



Кількість вакансій та кількість безробітних

за окремими видами переробної промисловості

Усього переробна промисловість:

84,8 тис. вакансій

111,4 тис. безробітних

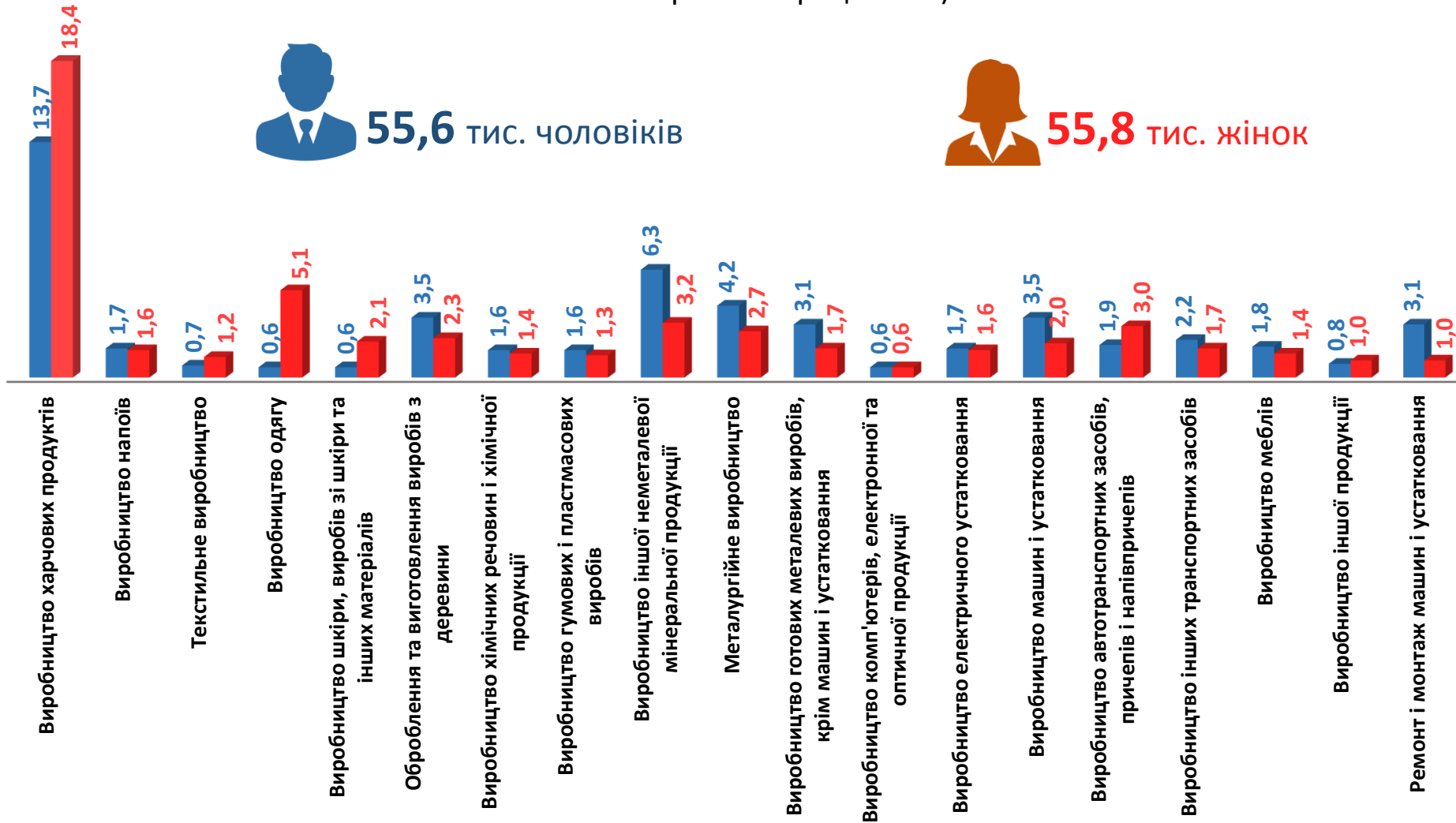


■ кількість вакансій, тис. од.

■ кількість безробітних, тис. осіб

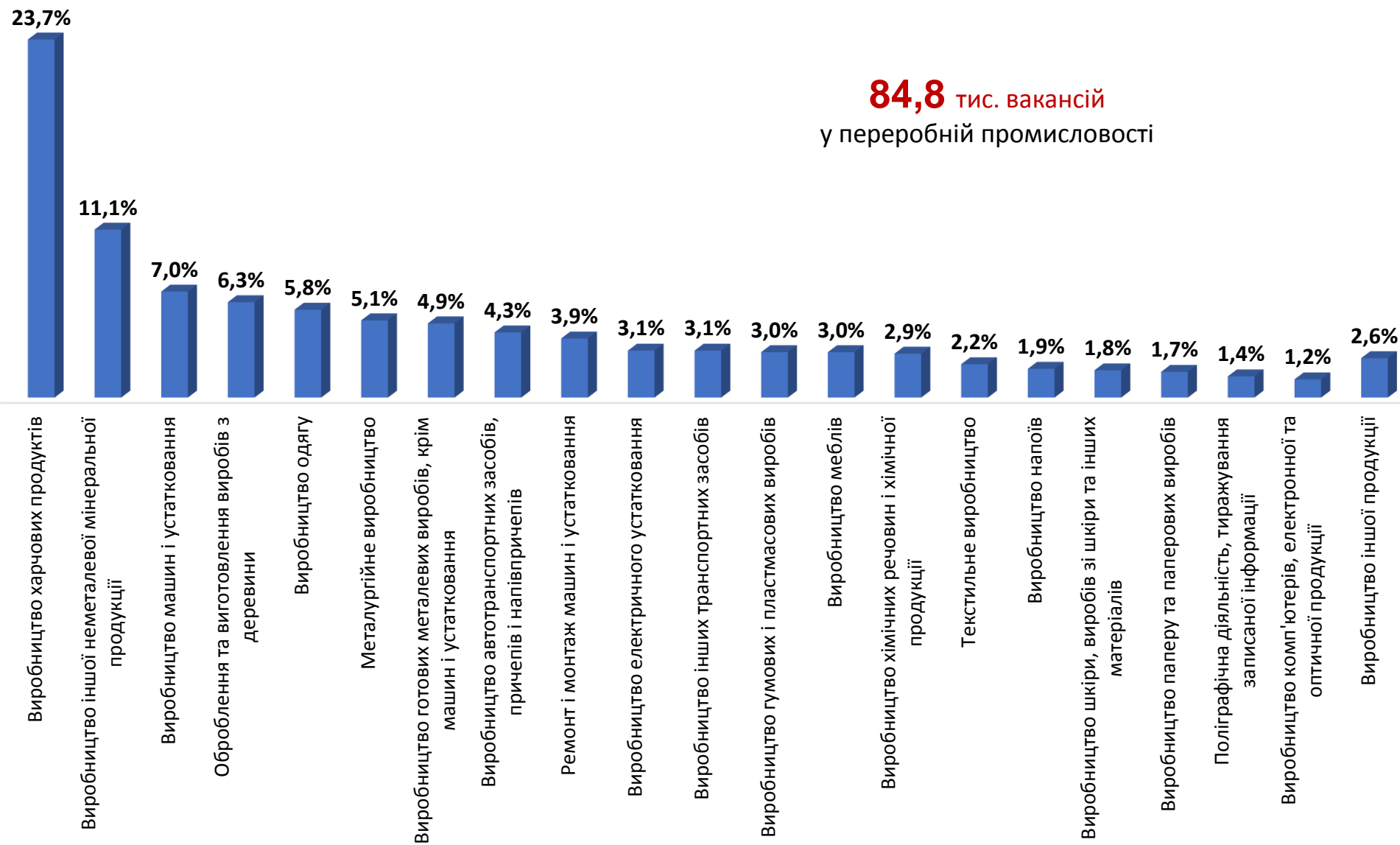
Кількість безробітних за статтю

(за статтю та окремими видами переробної промисловості підприємств, на яких вони раніше працювали)

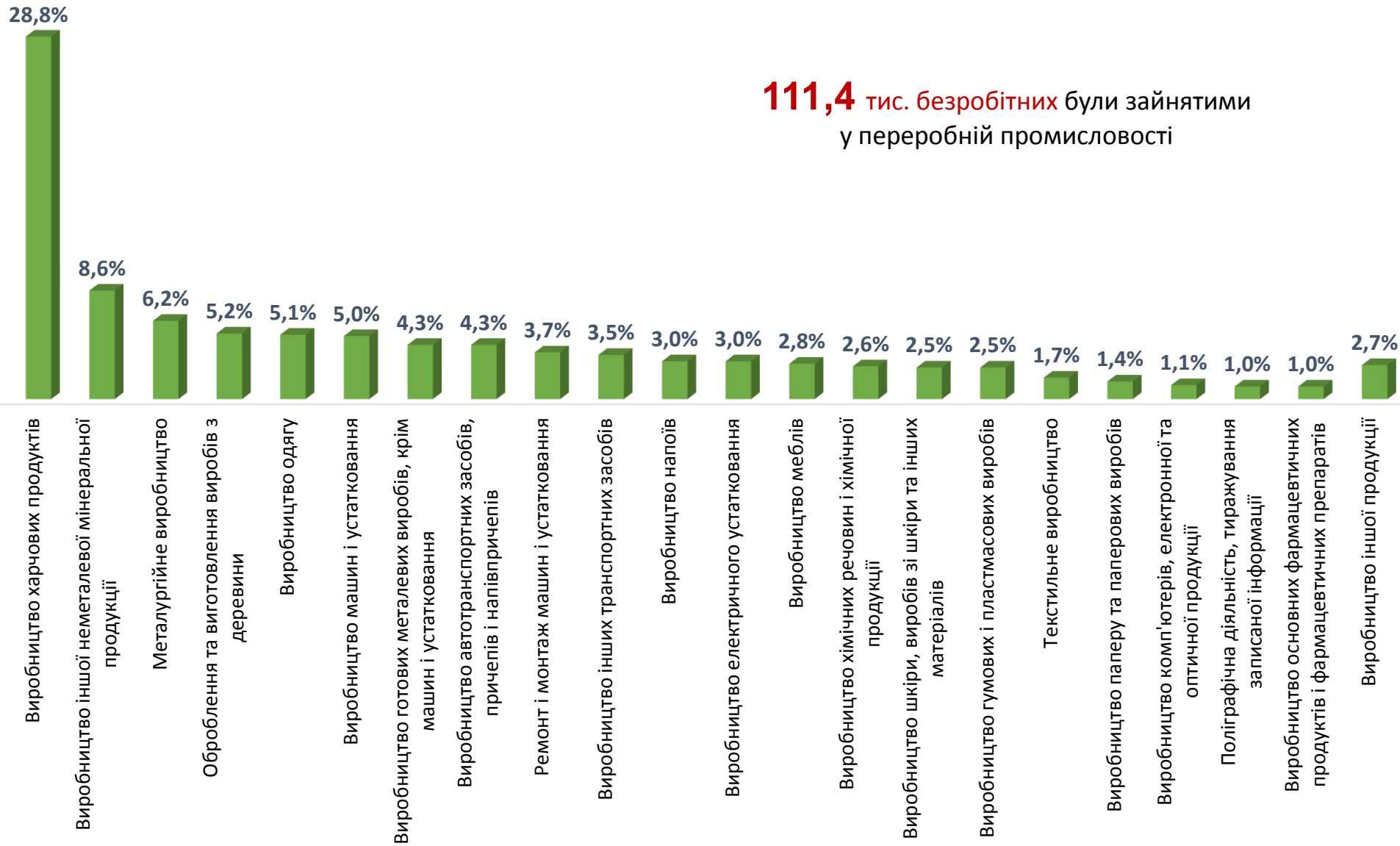


Структура вакансій за видами переробної промисловості, %

84,8 тис. вакансій
у переробній промисловості



Структура безробітних за видами переробної промисловості, %



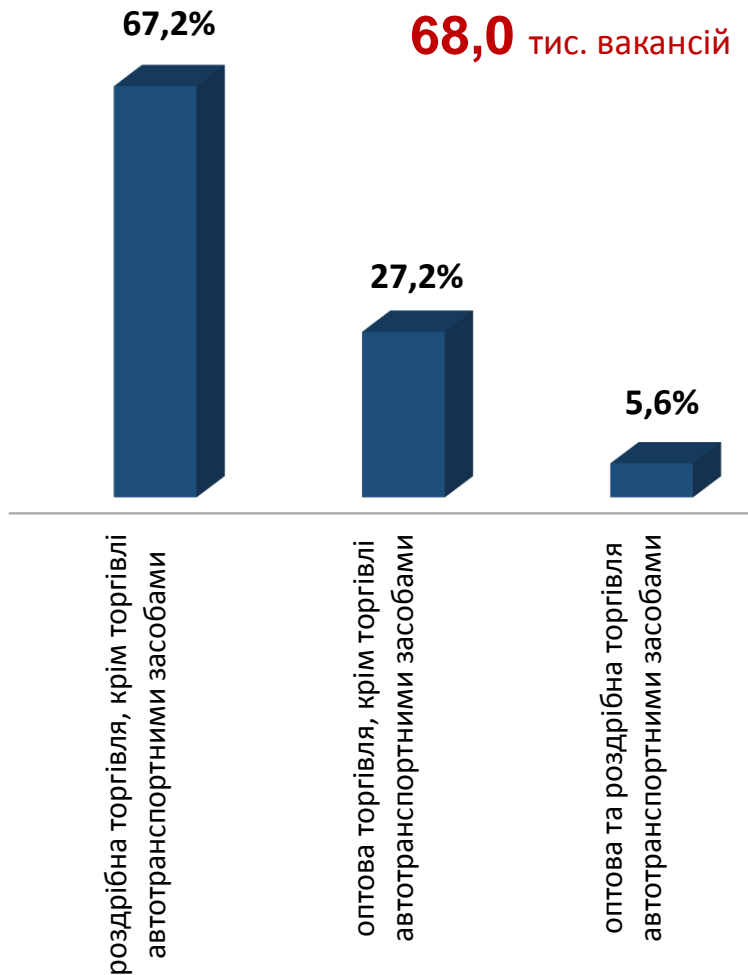
Кількість вакансій та кількість безробітних за видами оптової та роздрібної торгівлі



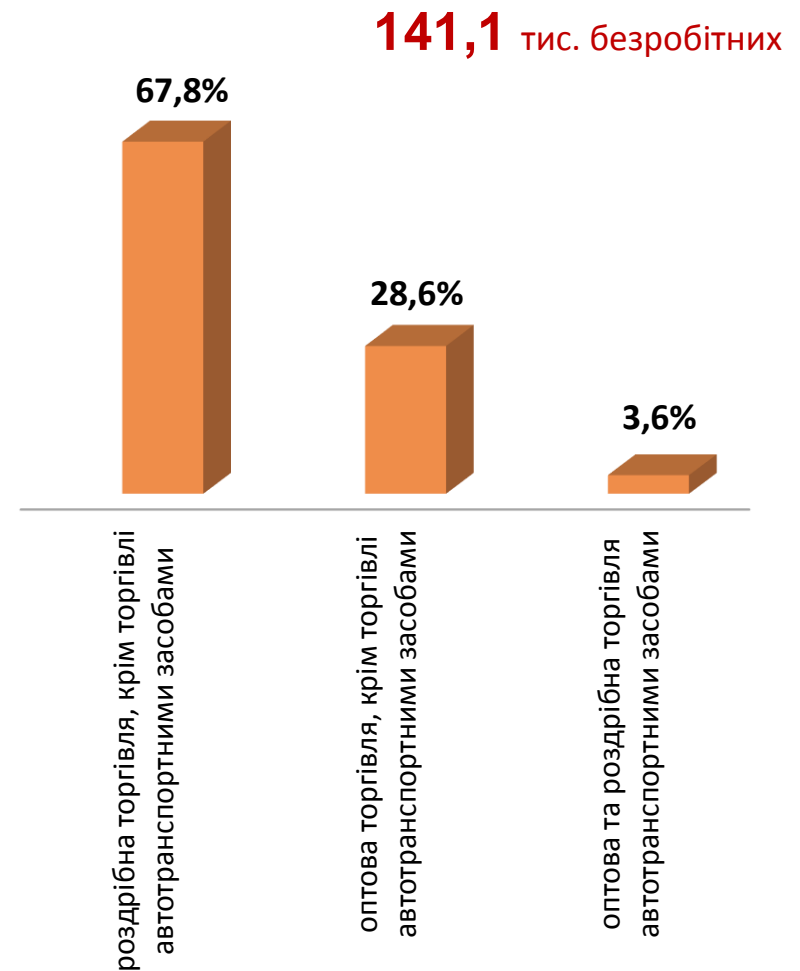
■ Кількість вакансій, тис. одиниць

■ Кількість безробітних, тис. осіб

Структура вакансій за видами оптової та роздрібної торгівлі, %



Структура безробітних за видами оптової та роздрібної торгівлі, %



Кількість вакансій та кількість безробітних у сфері транспорту



Усього:

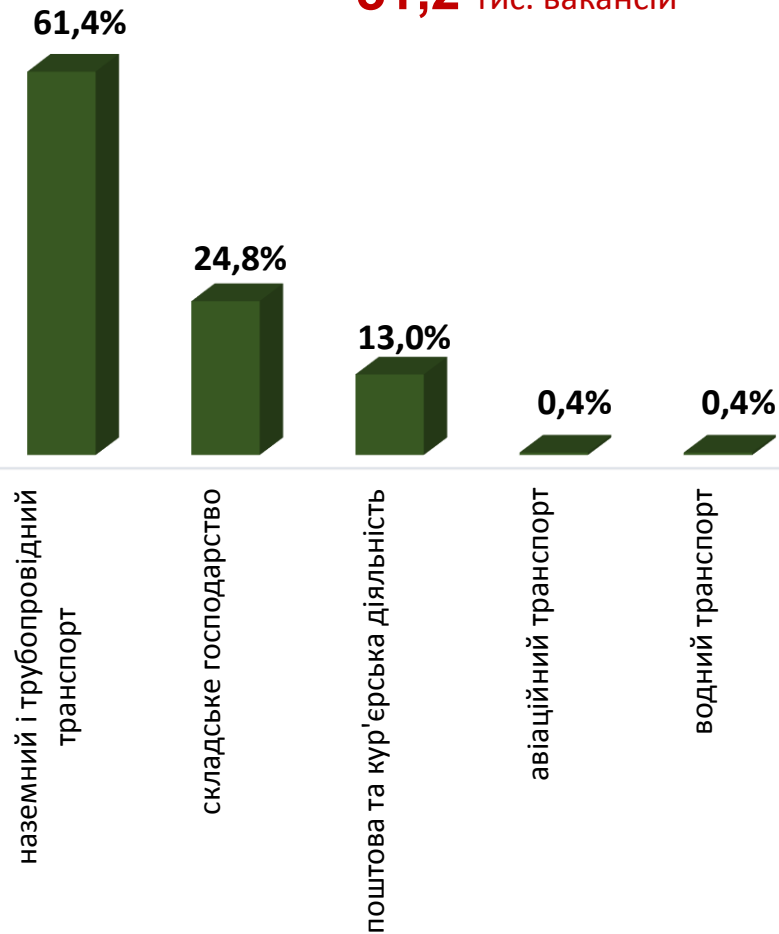
31,2 тис. вакансій

40,3 тис. безробітних

■ кількість вакансій, одиниць ■ кількість безробітних, осіб

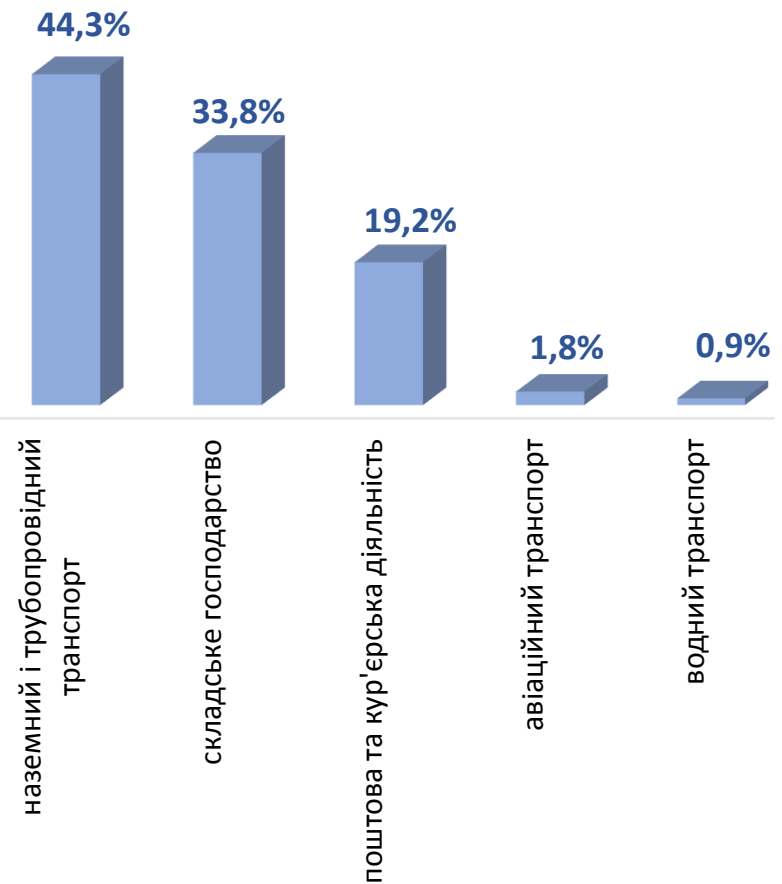
Структура вакансій, % у сфері транспорту

31,2 тис. вакансій



Структура безробітних, % у сфері транспорту

40,3 тис. безробітних

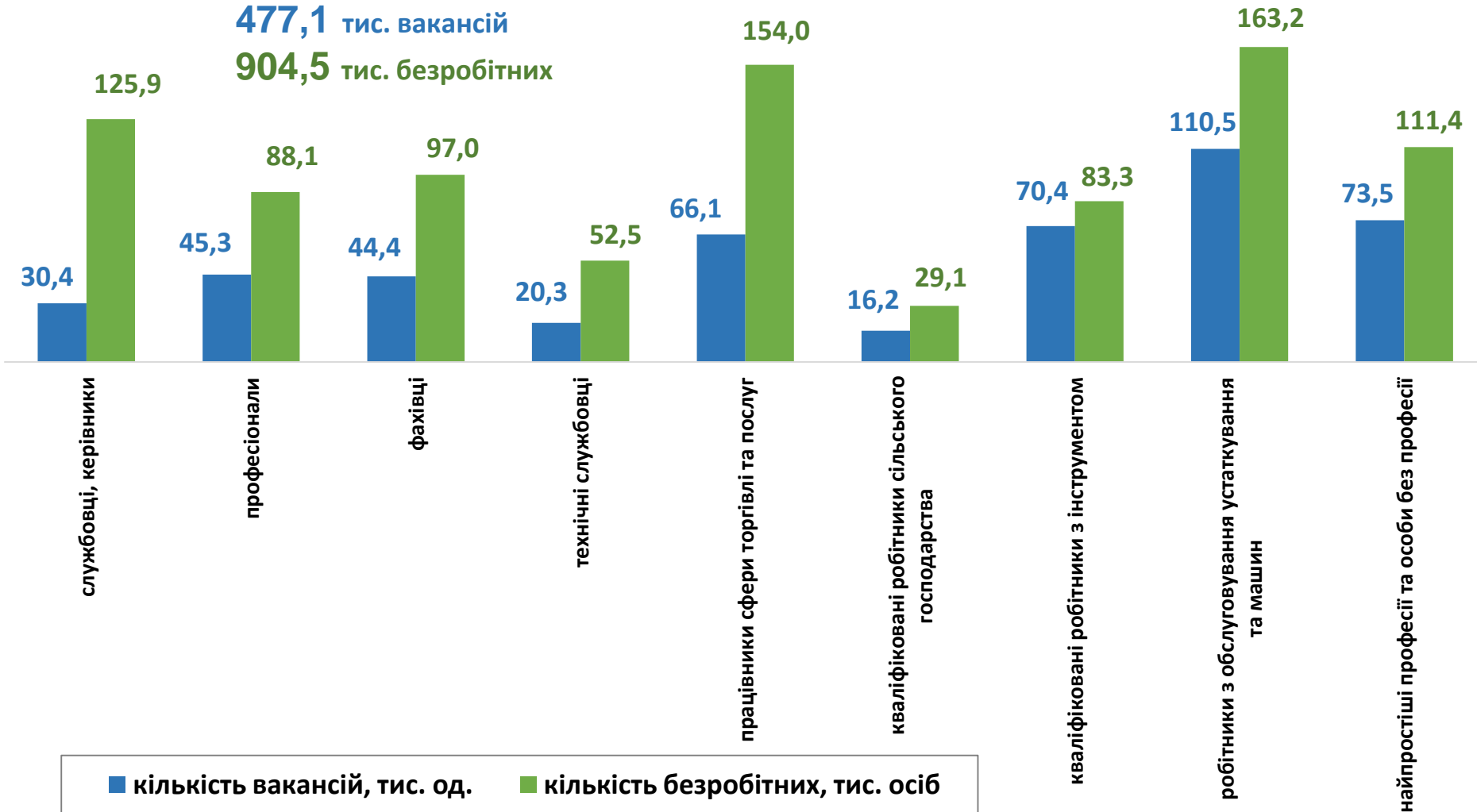


Кількість вакансій та кількість безробітних за професійними групами

Усього:

477,1 тис. вакансій

904,5 тис. безробітних



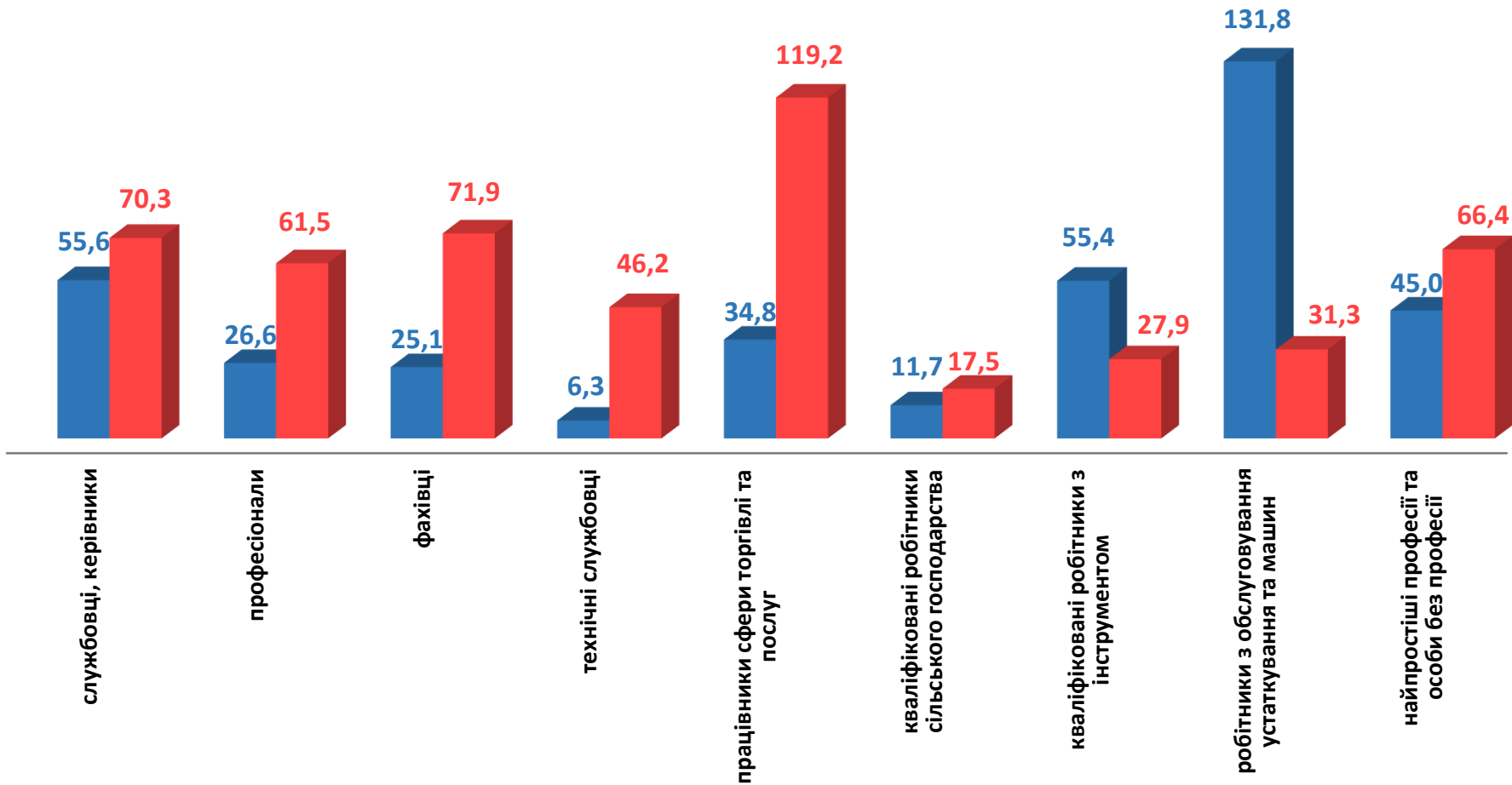
Кількість безробітних за статтю за статтю та професійними групами



392,3 тис. Чоловіків



512,2 тис. Жінок



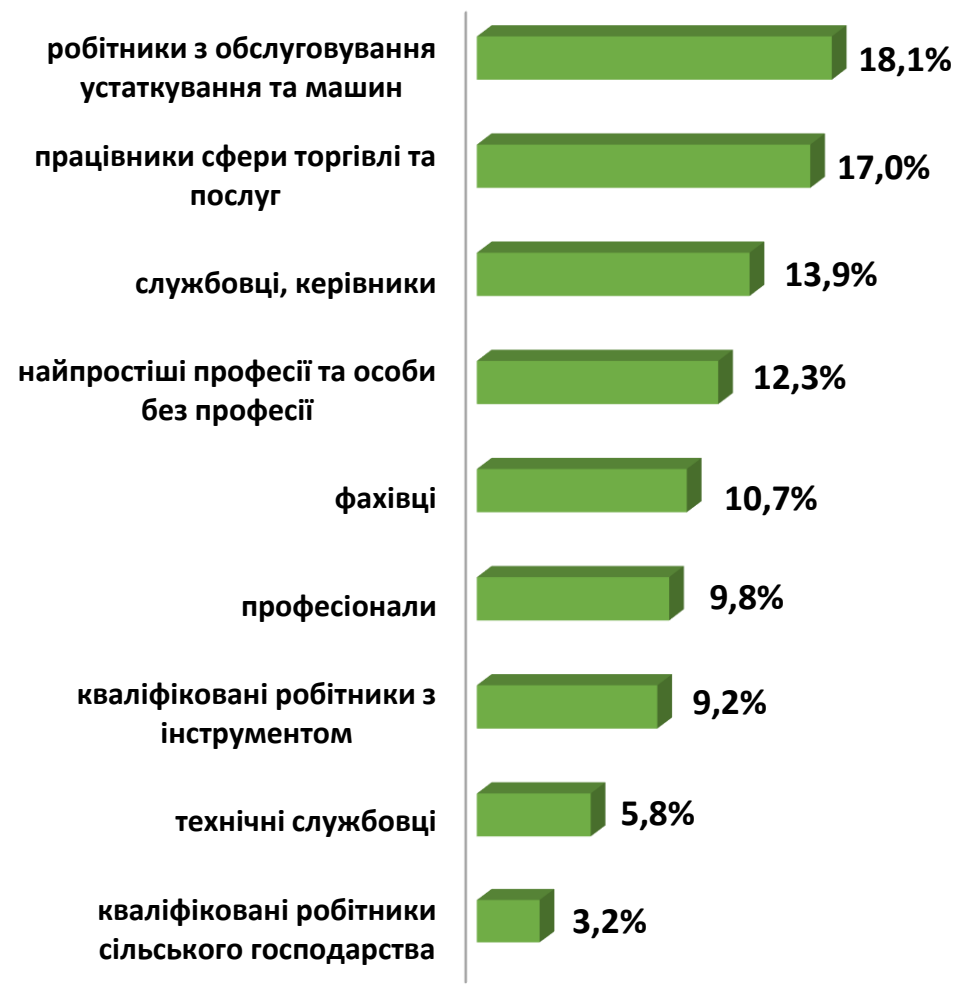


Попит та пропозиція на зареєстрованому
ринку праці у січні-липні 2021 року

Структура вакансій за професійними групами, %

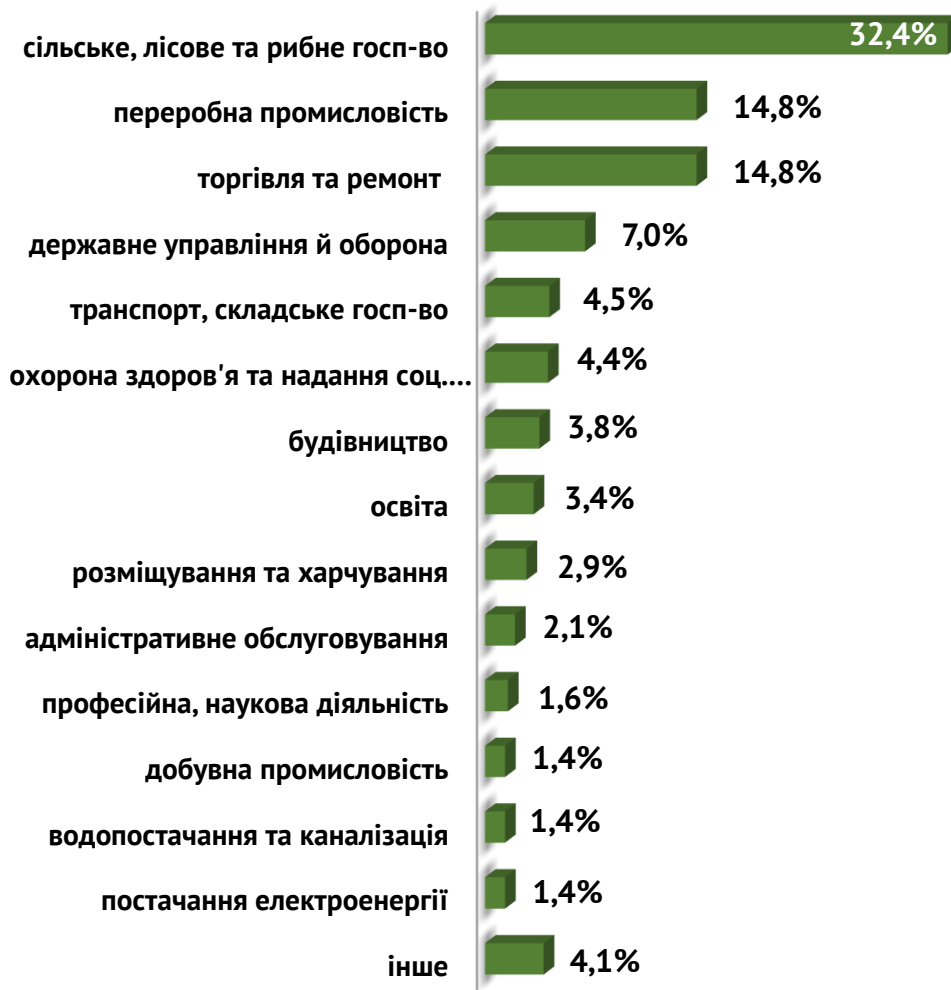


Структура безробітних за професійними групами, %



Структура працевлаштованих безробітних, %

За видами економічної діяльності



За професійними групами



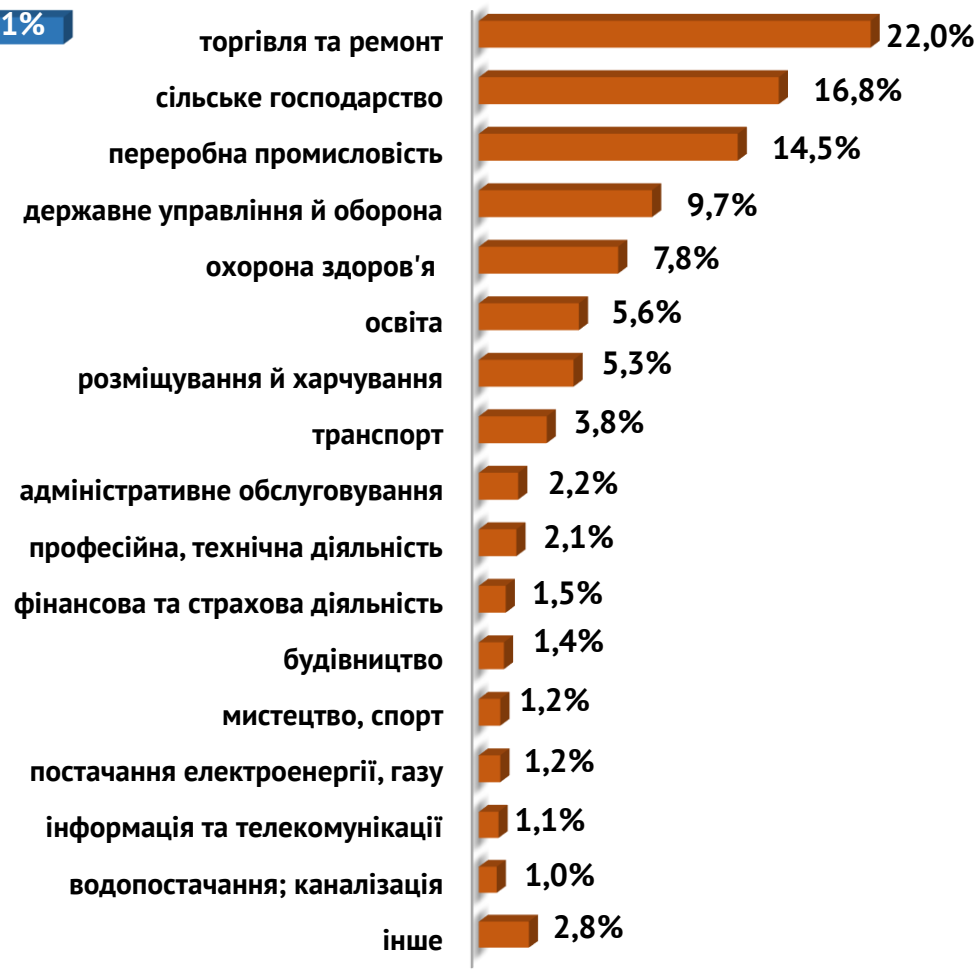
Структура працевлаштованих безробітних, % за статтю та видами економічної діяльності



ЧОЛОВІКИ



ЖІНКИ



Структура працевлаштованих безробітних, % за статтю та професійними групами



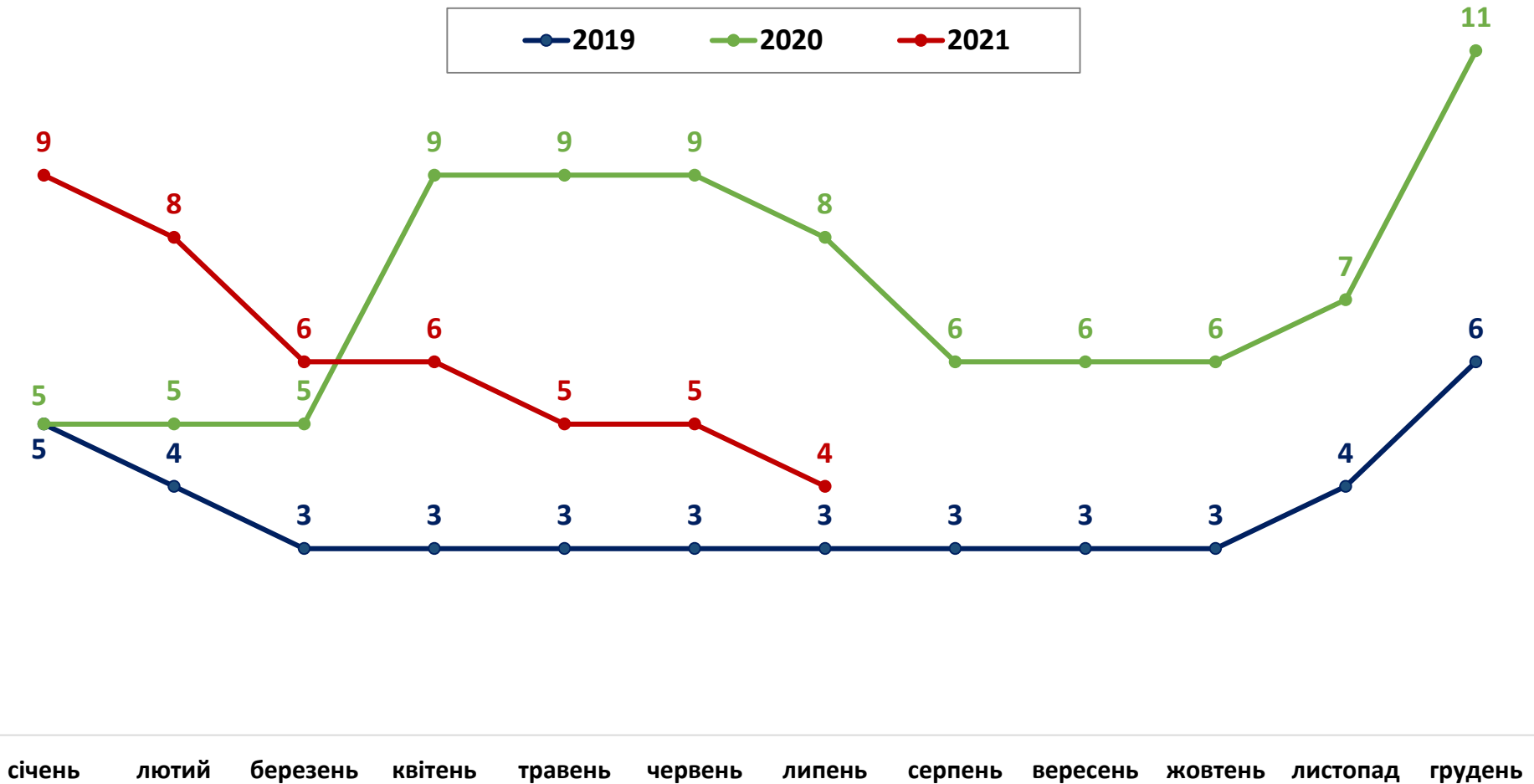
ЧОЛОВІКИ



ЖІНКИ



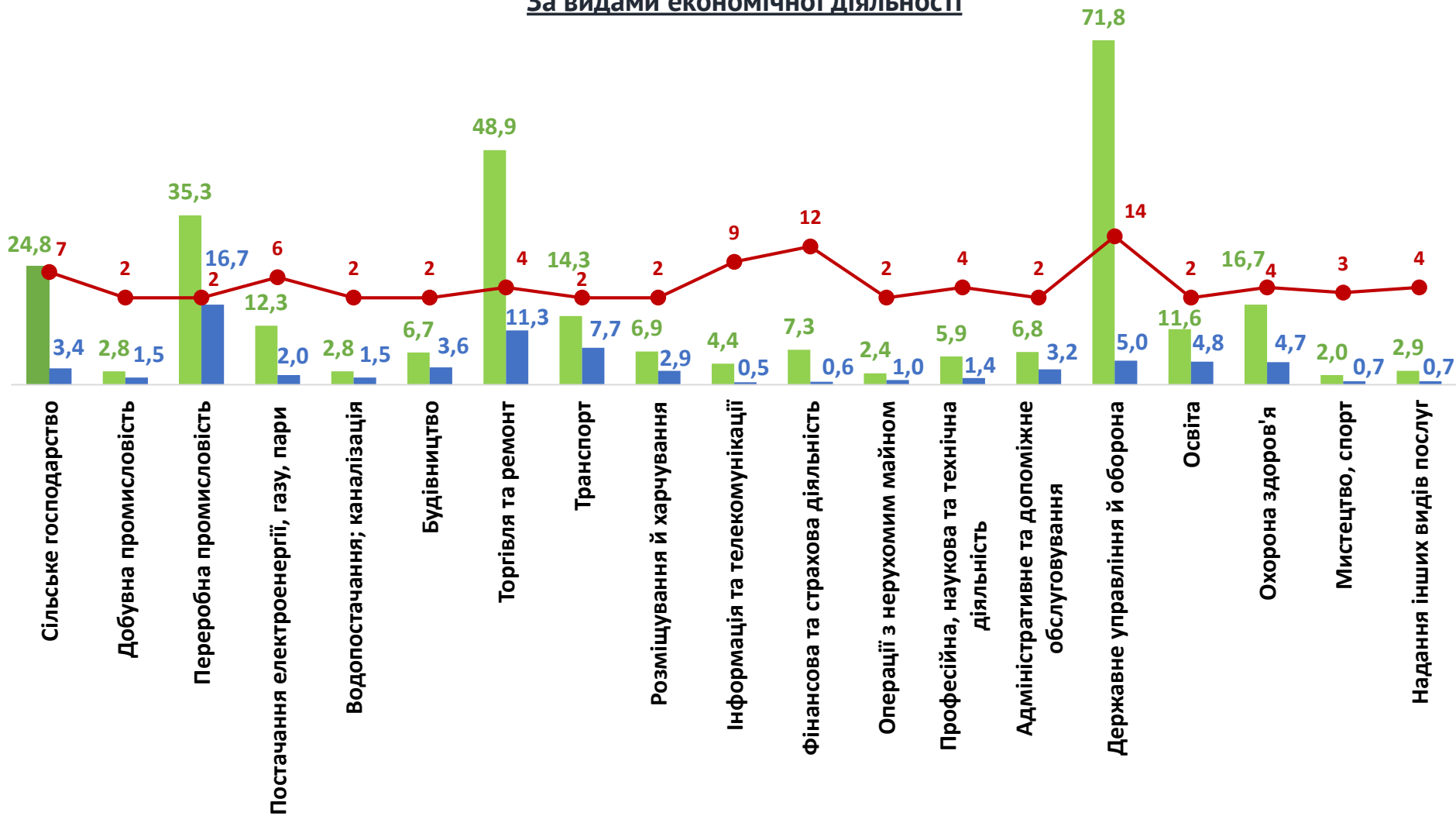
Кількість претендентів на 1 вакансію, станом на кінець місяця, осіб



Попит та пропозиція на зареєстрованому
ринку праці у січні-липні 2021 року

Кількість зареєстрованих безробітних, кількість вакансій та кількість претендентів на 1 вакансію, станом на 1 серпня 2021 р.

За видами економічної діяльності



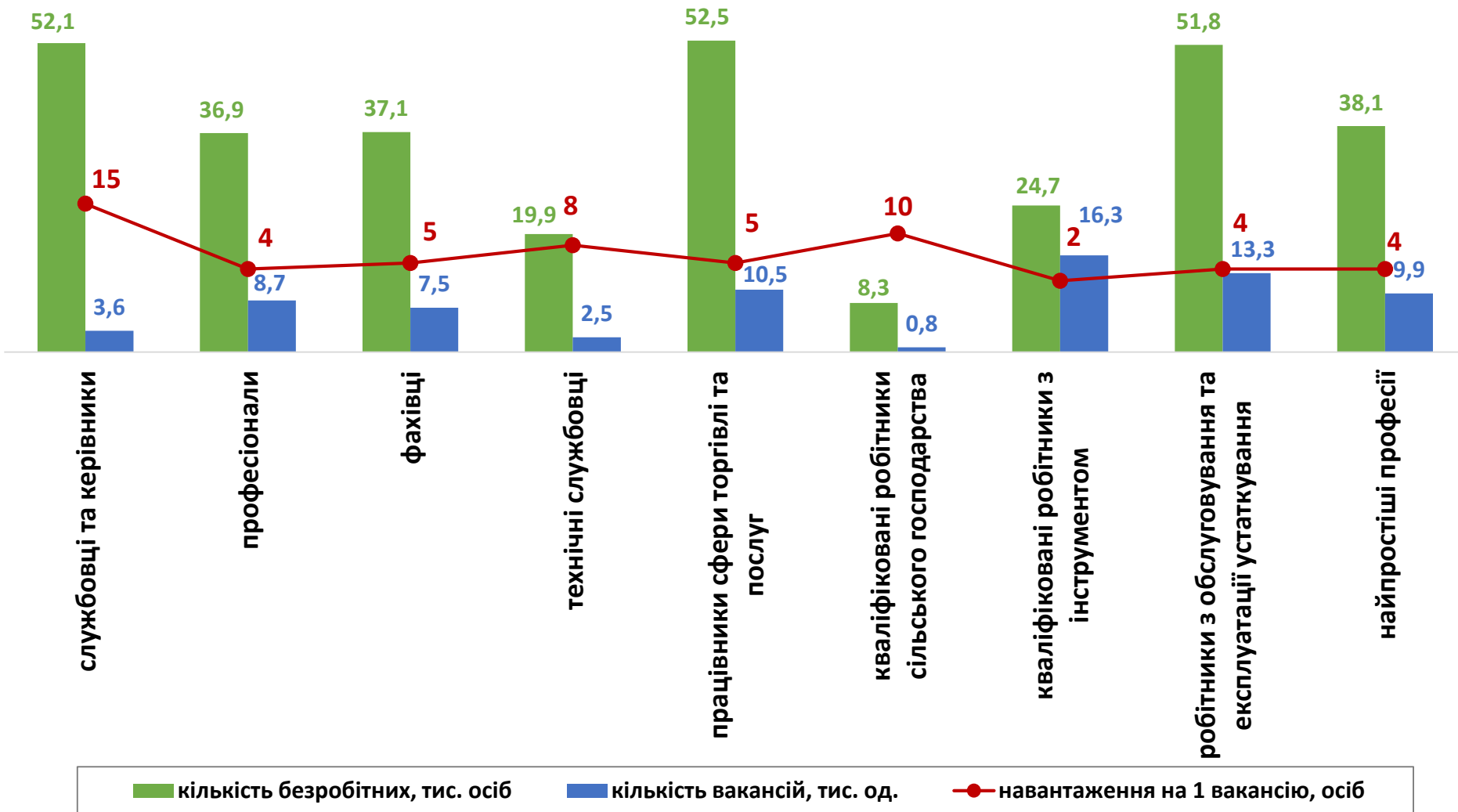
■ кількість безробітних, тис. осіб

■ кількість вакансій, тис. од.

● навантаження на 1 вакансію, осіб

Кількість зареєстрованих безробітних, кількість вакансій та кількість претендентів на 1 вакансію, станом на 1 серпня 2021 р.

За професійними групами





Професії, за якими кількість вакансій є найбільшою, станом на 1 серпня 2021 року за професійними групами **ТОП-10**

Службовці та керівники

- менеджер (управитель) із збуту
- головний бухгалтер
- майстер
- менеджер (управитель)
- начальник відділу поштового зв'язку
- керівник гуртка
- виконавець робіт
- начальник відділу
- майстер дільниці
- начальник відділення

Професіонали, фахівці

- сестра медична (брат медичний)
- бухгалтер
- вчитель закладу загальної середньої освіти
- спеціаліст державної служби (місцевого самоврядування)
- фахівець
- фармацевт
- вихователь
- провізор
- вихователь дошкільного навчального закладу
- лікар загальної практики-сімейний лікар

Професії, за якими кількість вакансій є найбільшою, станом на 1 серпня 2021 року за професійними групами **ТОП-10**

Технічні службовці

- касир торговельного залу
- адміністратор
- листоноша (поштар)
- оператор поштового зв'язку
- оператор комп'ютерного набору
- контролер пасажирського транспорту
- адміністратор (господар) залу
- обліковець
- касир (на підприємстві, в установі, організації)
- діловод

Працівники сфери торгівлі та послуг

- продавець
- кухар
- охоронник
- офіціант
- бармен
- поліцейський
- працівник закладу ресторанного господарства
- помічник вихователя
- молодша медична сестра (молодший медичний брат) (санітар, ванітар-прибиральник, санітар-буфетник та ін.)
- перукар (перукар - модельєр)

Професії, за якими кількість вакансій є найбільшою, станом на 1 серпня 2021 року за професійними групами **ТОП-10**

Кваліфіковані робітники сільського господарства

- озеленювач
- робітник з комплексного обслуговування сільськогосподарського виробництва
- робітник зеленого будівництва
- робітник з догляду за тваринами
- овочівник
- оператор машинного доїння
- птахівник
- дояр
- робітник фермерського господарства
- садівник

Кваліфіковані робітники з інструментом

- швачка
- електрик з ремонту та обслуговування електроустаткування
- слюсар-ремонтник
- електрогазозварник
- слюсар-сантехнік
- слюсар з ремонту колісних транспортних засобів
- маляр
- монтер колії
- слюсар-електрик з ремонту електроустаткування
- слюсар з ремонту рухомого складу



Професії, за якими кількість вакансій є найбільшою, станом на 1 серпня 2021 року за професійними групами **ТОП-10**

Робітники з обслуговування устаткування

- водій автотранспортних засобів
- токар
- тракторист
- тракторист-машиніст сільськогосподарського (лісогосподарського) виробництва
- водій навантажувача
- машиніст екскаватора
- дорожній робітник
- оператор заправних станцій
- водій тролейбуса
- фрезерувальник

Найпростіші професії

- підсобний робітник
- вантажник
- прибиральник службових приміщень
- двірник
- робітник з комплексного прибирання та утримання будинків з прилеглими територіями
- укладальник-пакувальник
- комірник
- прибиральник територій
- прибиральник виробничих приміщень
- кухонний робітник



Професії, по яких чисельність безробітних є найбільшою, станом на 1 серпня 2021 року **ТОП-20**

- ✓ продавець продовольчих товарів
- ✓ оператор котельні
- ✓ підсобний робітник
- ✓ машиніст (кочегар) котельної
- ✓ водій автотранспортних засобів
- ✓ бухгалтер
- ✓ спеціаліст державної служби (місцевого самоврядування)
- ✓ продавець непродовольчих товарів
- ✓ прибиральник службових приміщень
- ✓ охоронник
- ✓ продавець-консультант
- ✓ кухар
- ✓ сторож
- ✓ фахівець
- ✓ головний бухгалтер
- ✓ менеджер (управитель) із збуту
- ✓ молодша медична сестра (молодший медичний брат) (санітар, ванітар-прибиральник, санітар-буфетник та ін.)
- ✓ опалювач
- ✓ сестра медична (брат медичний)
- ✓ адміністратор

Професії, по яких чисельність безробітних за статтю є найбільшою,
станом на 1 серпня 2021 року
ТОП-10



Чоловіки

- машиніст (кочегар) котельної
- водій автотранспортних засобів
- оператор котельні
- охоронник
- підсобний робітник
- сторож
- опалювач
- слюсар-ремонтник
- вантажник
- спеціаліст державної служби (місцевого самоврядування)



Жінки

- продавець продовольчих товарів
- бухгалтер
- продавець непродовольчих товарів
- спеціаліст державної служби (місцевого самоврядування)
- прибиральник службових приміщень
- підсобний робітник
- кухар
- продавець-консультант
- оператор котельні
- фахівець



Попит та пропозиція на зареєстрованому ринку праці у січні-липні 2021 року

✓ Професії, за якими спостерігався найбільший дефіцит вакансій серед усіх професій (за Класифікатором професій),
✓ станом на 1 серпня 2021 року

- продавець продовольчих товарів
- підсобний робітник
- спеціаліст державної служби (місцевого самоврядування)
- бухгалтер
- продавець непродовольчих товарів
- прибиральник службових приміщень
- охоронник
- продавець-консультант
- водій автотранспортних засобів
- кухар
- сторож
- фахівець
- молодша медична сестра (молодший медичний брат)
- менеджер (управитель) із збуту
- соціальний робітник
- економіст
- адміністратор
- робітник з обслуговування сільгосп. виробництва

✓ Професії, за якими спостерігався найбільший дефіцит кадрів серед усіх професій (за Класифікатором професій),
станом на 1 серпня 2021 року

- робітник з комплексного прибирання та утримання будинків з прилеглими територіями
- електрик з ремонту та обслуговування електроустаткування
- лікар загальної практики-сімейний лікар
- водій тролейбуса
- токар
- поліцейський (інспектор) патрульної служби
- провізор
- слюсар-електрик з ремонту електроустаткування
- працівник закладу ресторанного господарства
- водій трамвая
- слюсар з ремонту рухомого складу
- слюсар-сантехнік
- машиніст екскаватора
- фрезерувальник
- складач поїздів
- шліфувальник
- оглядач-ремонтник вагонів
- інспектор (пенітенціарна система)