



**ПОПИТ ТА ПРОПОЗИЦІЯ
НА ЗАРЕЄСТРОВАНОМУ
РИНКУ ПРАЦІ
У СІЧНІ-ЛИПНІ 2022 РОКУ**

www.dcz.gov.ua



Попит та пропозиція на зареєстрованому ринку праці у січні-липні 2022 року

Протягом січня-липня 2022 року роботодавці проінформували центри зайнятості про наявність 262 тис. вакансій.

Структура вакансій за видами економічної діяльності була наступною: 22% вакансій пропонувалося у сфері сільського господарства; 19% – на підприємствах переробної промисловості; 14% – в оптовій та роздрібній торгівлі; 7% - у сфері транспорту; 7% - у сфері здоров'я; 6% - у сфері освіти; 5% - в державному управлінні й обороні.

У професійному розрізі найбільше вакансій пропонувалося для працевлаштування: робітників з обслуговування, експлуатації устаткування та машин (24%); кваліфікованих робітників з інструментом (16%); представників найпростіших професій (15%); працівників сфери торгівлі та послуг (13%); фахівців (10%); професіоналів (10%); службовців та керівників (6%).

Станом на 1 серпня 2022 року кількість вакансій, заявлених роботодавцями до Державної служби зайнятості становила 24 тис. одиниць, що на 66% менше, ніж на відповідну дату минулого року (73 тис. одиниць).

За видами економічної діяльності, більшість вакансій налічується на підприємствах переробної промисловості (23%), в оптовій та роздрібній торгівлі (16%), у сфері охорони здоров'я та наданні соціальної допомоги (10%), на транспорті та пошті (8%), у сфері освіти (7%), у сільському господарстві (7%).

За професійними групами: найбільший попит роботодавців спостерігався на: кваліфікованих робітників з інструментом – 22% всіх поданих вакансій (швачка, електромонтер з ремонту та обслуговування електроустаткування, слюсар-ремонтник, електрогазозварник, слюсар-сантехнік, слюсар з ремонту колісних транспортних засобів, пекар, слюсар-електрик з ремонту електроустаткування, робітник з комплексного обслуговування й ремонту будинків, столяр, верстатник деревообробних верстатів, слюсар аварійно-відновлювальних робіт); робітників з обслуговування, експлуатації устаткування та машин – 16% (водій, оператор заправних станцій, токар, тракторист-машиніст сільськогосподарського виробництва, оператор верстатів, машиніст екскаватора, водій навантажувача, фрезерувальник, машиніст крана); професіоналів – 16% (вчитель, лікар загальної практики-сімейний лікар, фармацевт, інспектор, інженер, економіст, інспектор (пенітенціарна система), інженер з охорони праці); працівників сфери торгівлі та послуг – 13% (продавець продовольчих та непродовольчих товарів, кухар, продавець-консультант, охоронник, молодша медична сестра, офіціант, бармен, перукар, соціальний робітник); некваліфікованих працівників – 11% (підсобний робітник, робітник з комплексного прибирання будинків, прибиральник службових приміщень, двірник, вантажник, сторож, укладальник-пакувальник, комірник, прибиральник територій, робітник з благоустрою, прибиральник виробничих приміщень, кухонний робітник); фахівців – 11% (сестра медична, вихователь, електрик дільниці, асистент фармацевта, майстер виробничого навчання, механік, технолог, електромеханік, мерчендайзер).



Попит та пропозиція на зареєстрованому ринку праці у січні-липні 2022 року

У січні-липні 2022 року послугами Державної служби зайнятості скористалися 701 тис. зареєстрованих безробітних, що на 22% менше, ніж у відповідному періоді минулого року.

За видами економічної діяльності, серед безробітних, які мали професійний досвід, 20% раніше працювали в оптовій та роздрібній торгівлі; 16% - у сільському господарстві; 15% – на підприємствах переробної промисловості; 14% – у державному управлінні й соціальному страхуванні;

За професійними групами, серед зареєстрованих безробітних переважають робітники з обслуговування, експлуатації устаткування (18%); працівники сфери торгівлі та послуг (17%); службовці та керівники (13%); представники найпростіших професій (13%); фахівці (11%); професіонали (10%); кваліфіковані робітники з інструментом (9%).

Станом на 1 серпня 2022 року послуги Державної служби зайнятості отримували **297 тис. зареєстрованих безробітних**, що на 8% менше, ніж станом на відповідну дату минулого року.

За статтю: у загальній кількості зареєстрованих безробітних, чоловіки становили – 110,9 тис. осіб (або 37%), жінки – 185,8 тис. осіб (або 63%).

За віковими групами: 25% зареєстрованих безробітних були у віці до 35 років; 29% – у віці від 35 до 44 років; 28% – у віці від 45 до 55 років; 18% – понад 55 років.

За освітою: 49% зареєстрованих безробітних мали вищу освіту, 33% – професійно-технічну, 18% – загальну середню освіту.

Суттєвим залишається дисбаланс між попитом та пропозицією робочої сили. **Станом на 1 серпня 2022 року**, в середньому по Україні, **на одне вільне робоче місце претендувало 12 безробітних** (на 1 серпня 2021 року - 4 особи).

Найбільша невідповідність попиту на робочу силу та її пропозиції у професійно-кваліфікаційному розрізі спостерігалася серед технічних службовців (на 1 вакансію претендували 26 осіб), службовців та керівників (24 особи), кваліфікованих робітників сільського господарства (23 особи), працівників сфери торгівлі та послуг (18 осіб).

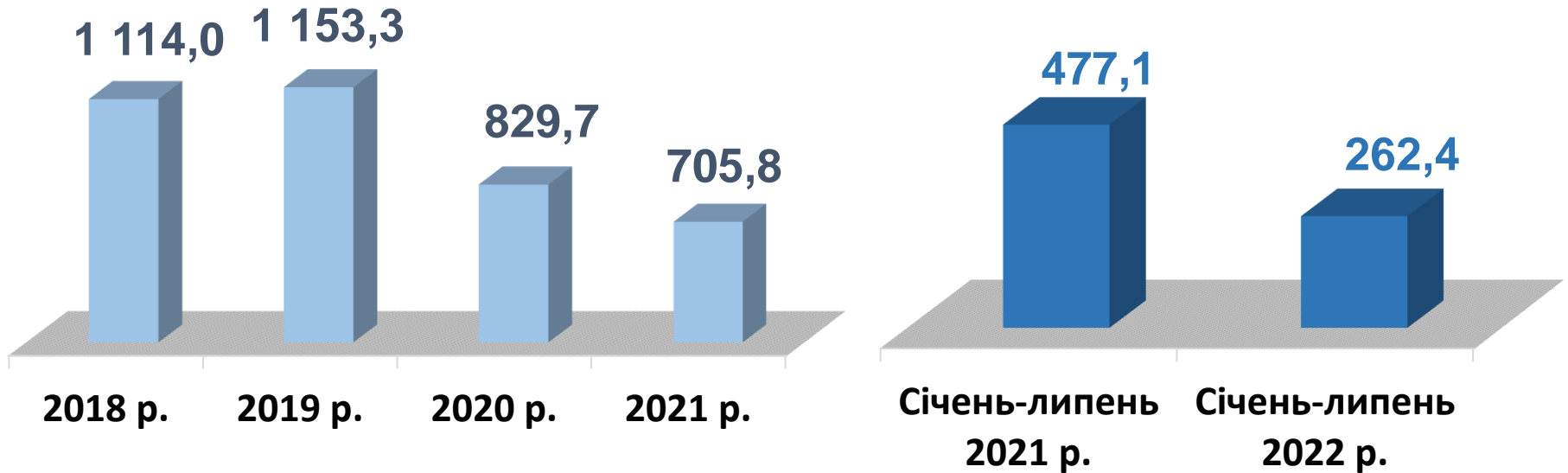
Найбільша нестача вакансій спостерігалася для представників таких професій: для 2,9 тис. безробітних менеджерів (управителів) із збуту є 178 вакансій; для 1,6 тис. безробітних економістів є 80 вакансій, для 2,4 тис. безробітних адміністраторів є 127 вакансій; для 2,7 тис. безробітних спеціалістів державної служби (місцевого самоврядування) є 118 вакансій; для 692 безробітних юристів є 38 вакансій.

Нестача кадрів спостерігалася серед представників таких професій: лікар; робітник з комплексного прибирання та утримання будинків з прилеглими територіями; водій тролейбуса; електромеханік з ліфтів; монтер із захисту підземних трубопроводів; обхідник гідроспоруд; інспектор (пенітенціарна система); електромонтер оперативно-виїзної бригади; водолаз; фізичний терапевт; налагоджувальник колійних машин та механізмів; молодший інспектор (поліція); рихтувальник кузовів.

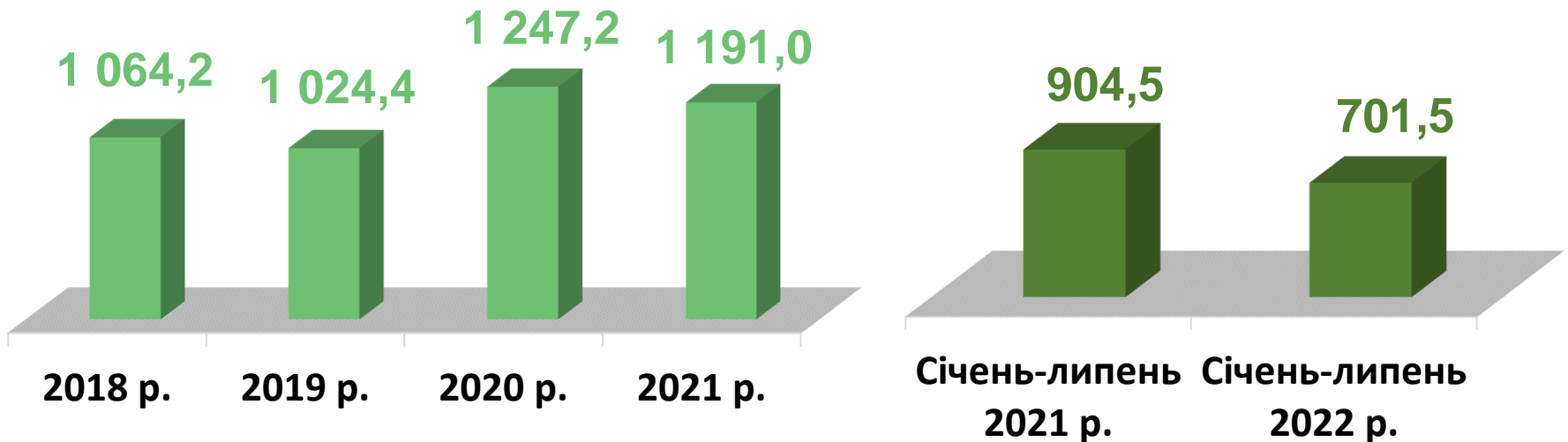


Попит та пропозиція на зареєстрованому
ринку праці у січні-липні 2022 року

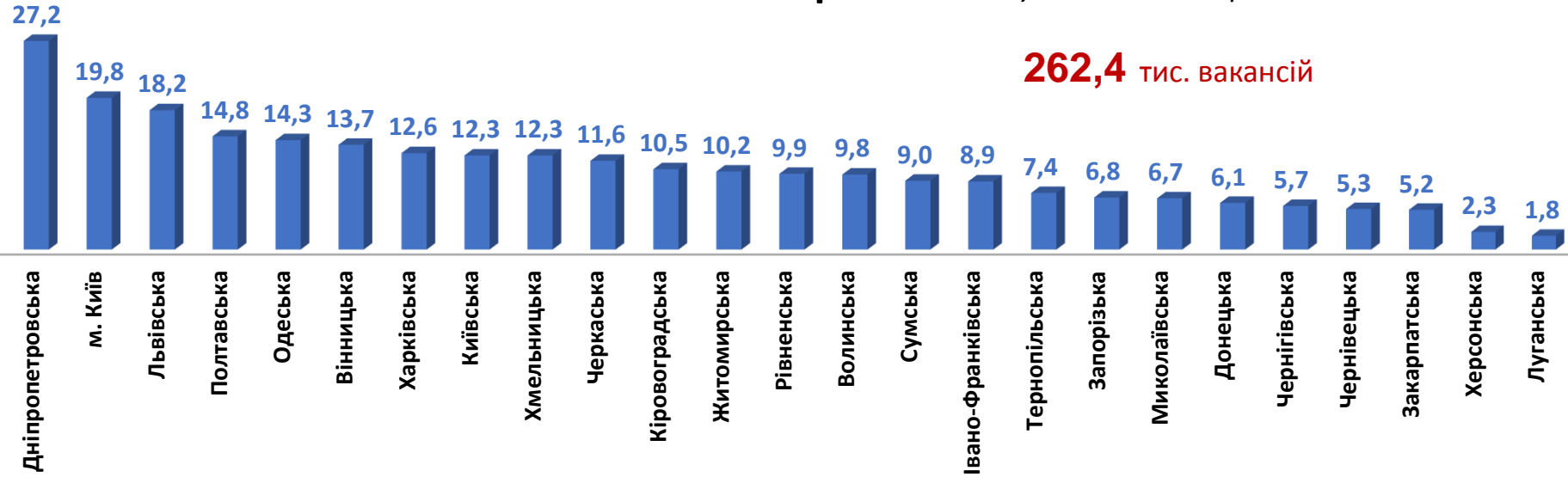
Кількість вакансій, тис. одиниць



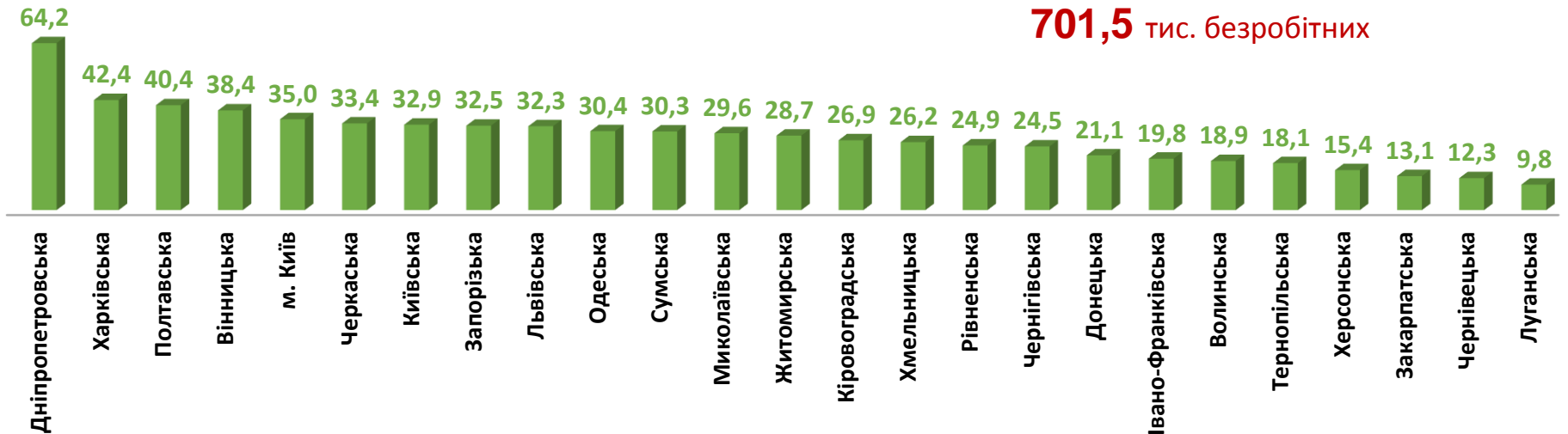
Кількість безробітних, тис. осіб



Кількість вакансій за регіонами, тис. одиниць



Кількість безробітних за регіонами, тис. осіб



Кількість вакансій та кількість безробітних За видами економічної діяльності

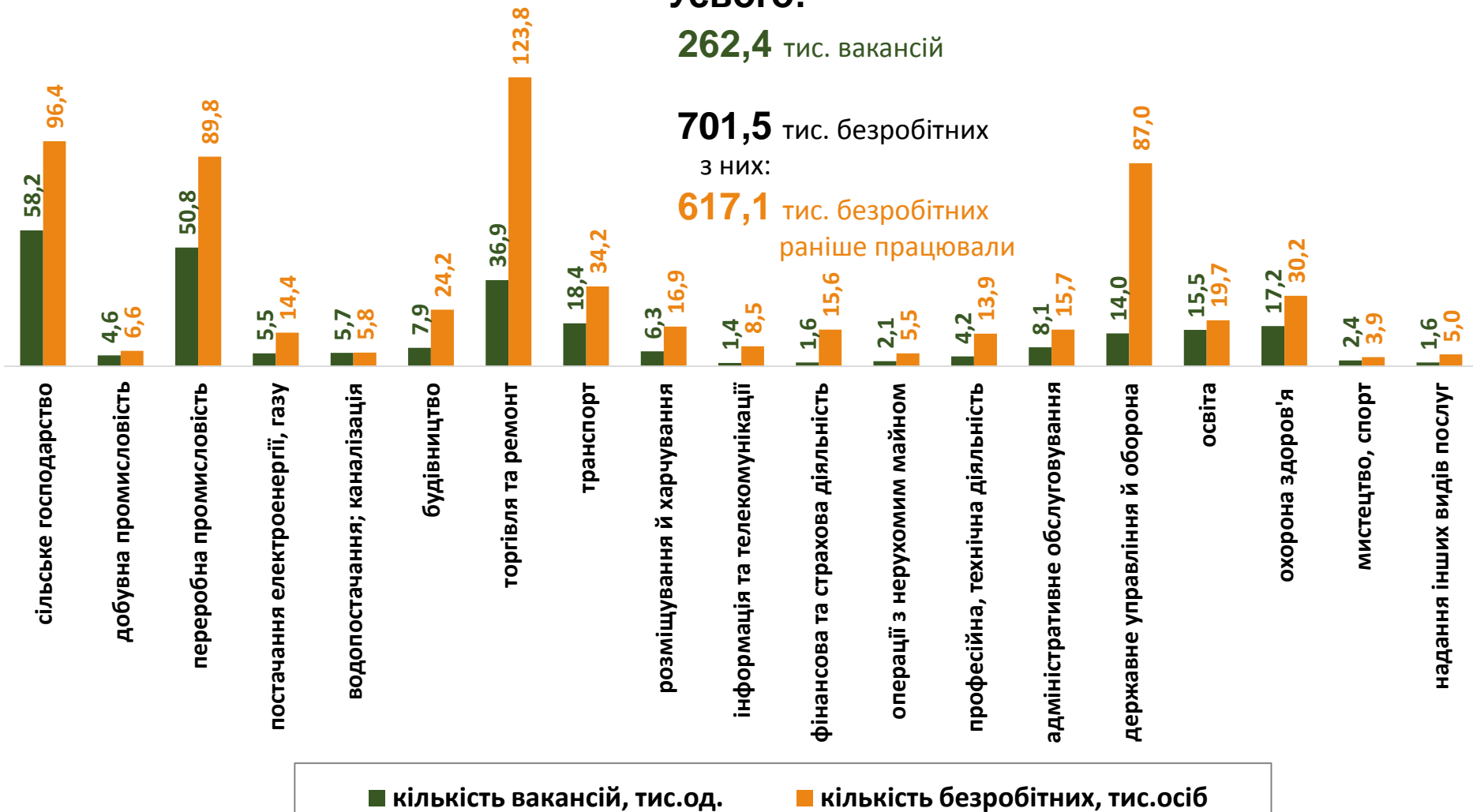
Усього:

262,4 тис. вакансій

701,5 тис. безробітних

з них:

617,1 тис. безробітних
раніше працювали



Кількість безробітних за статтю

(за статтю та видами економічної діяльності підприємств, на яких вони раніше працювали)



290,7 тис. чоловіків

з них:

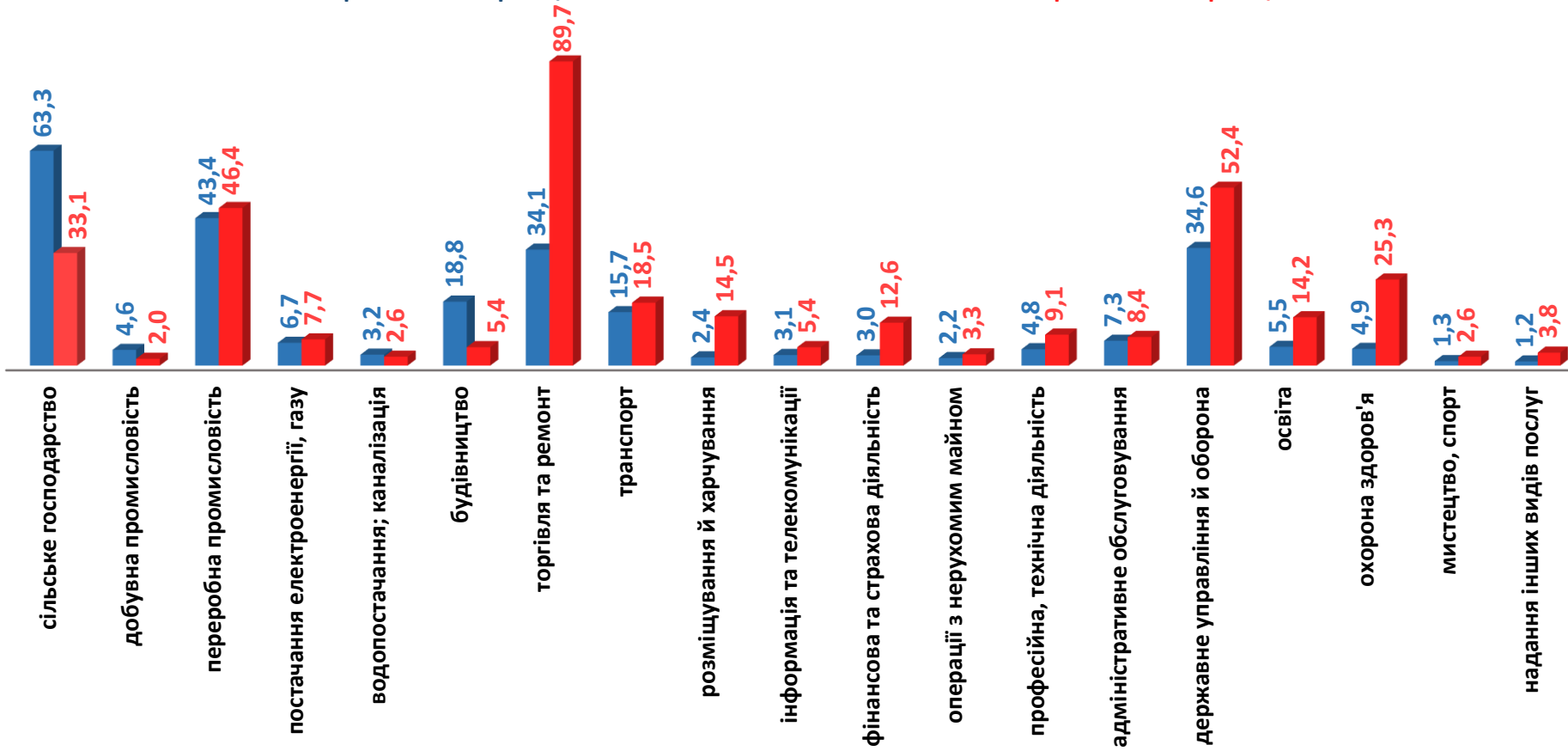
260,1 тис. чоловіків
раніше працювали



410,8 тис. жінок

з них:

357,0 тис. жінок
раніше працювали





Попит та пропозиція на зареєстрованому ринку праці у січні-липні 2022 року

Структура вакансій, % (за видами економічної діяльності)



Структура безробітних, % (за видами економічної діяльності, на яких вони раніше працювали)



Кількість вакансій та кількість безробітних

за окремими видами переробної промисловості

Усього переробна промисловість:

50,8 тис. вакансій

89,8 тис. безробітних були зайнятими
у переробній промисловості



■ кількість вакансій, тис. од.

■ кількість безробітних, тис. осіб

Кількість безробітних за статтю

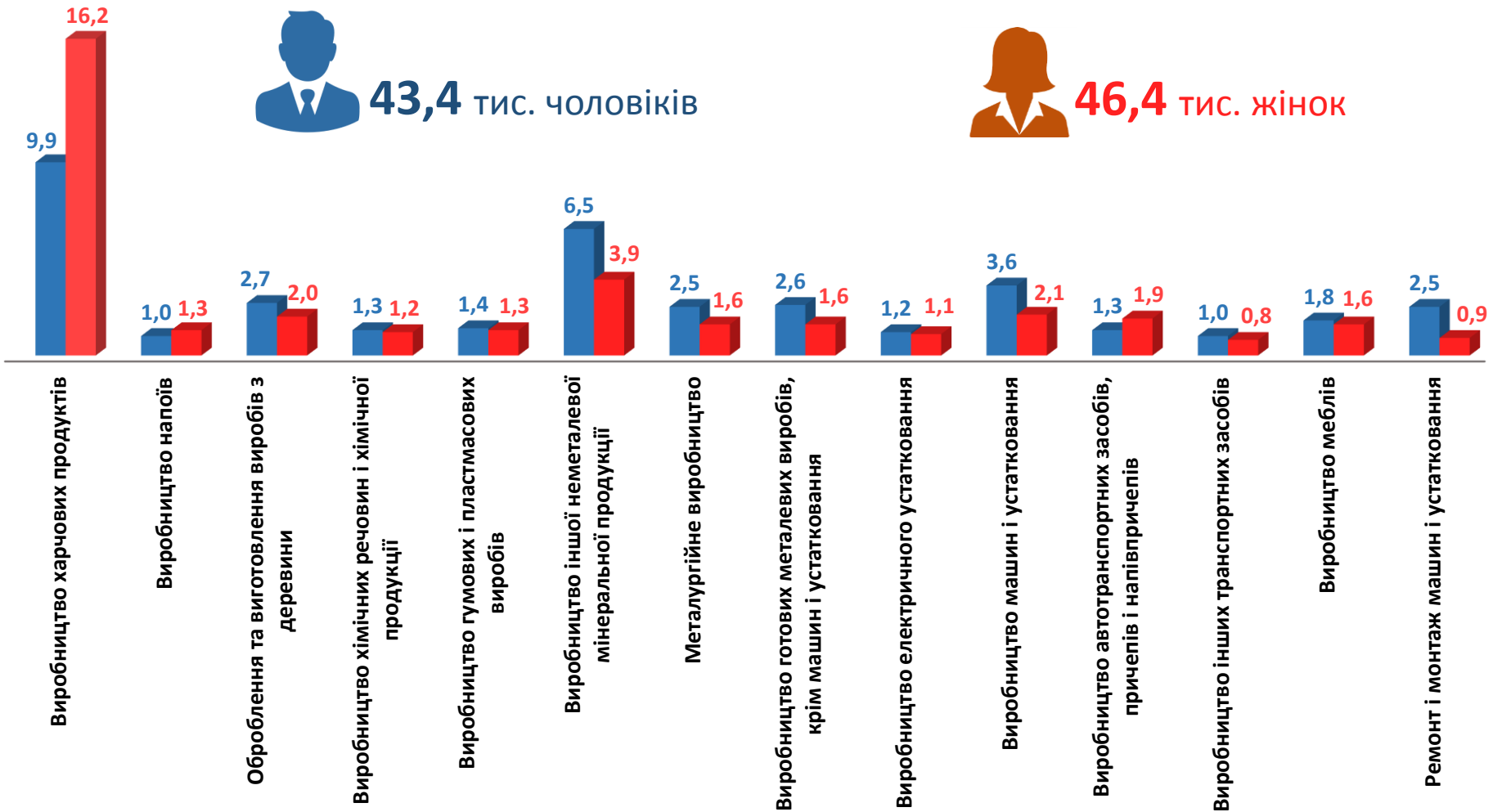
(за статтю та окремими видами переробної промисловості підприємств, на яких вони раніше працювали)



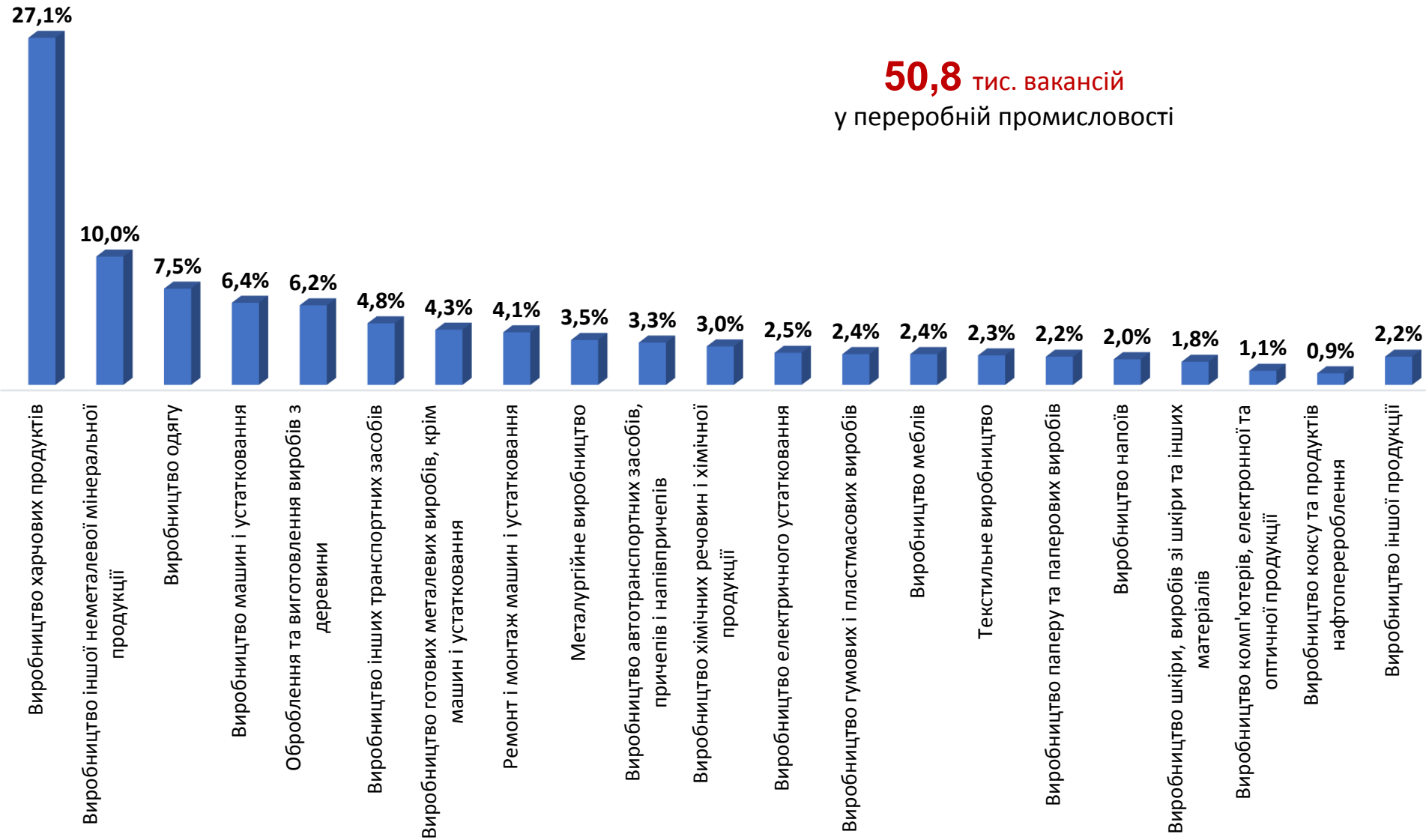
43,4 тис. ЧОЛОВІКІВ



46,4 тис. ЖІНОК

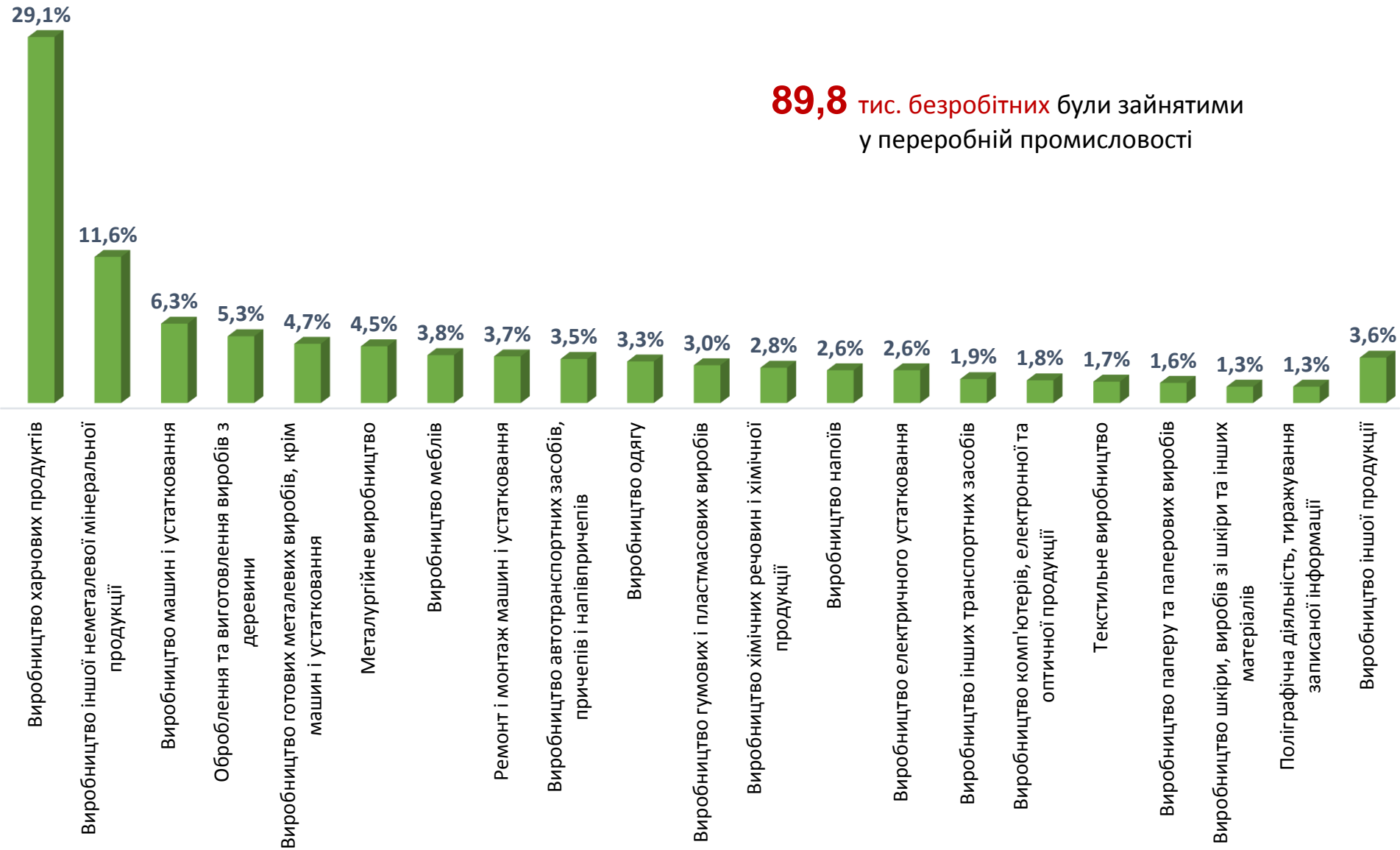


Структура вакансій за видами переробної промисловості, %

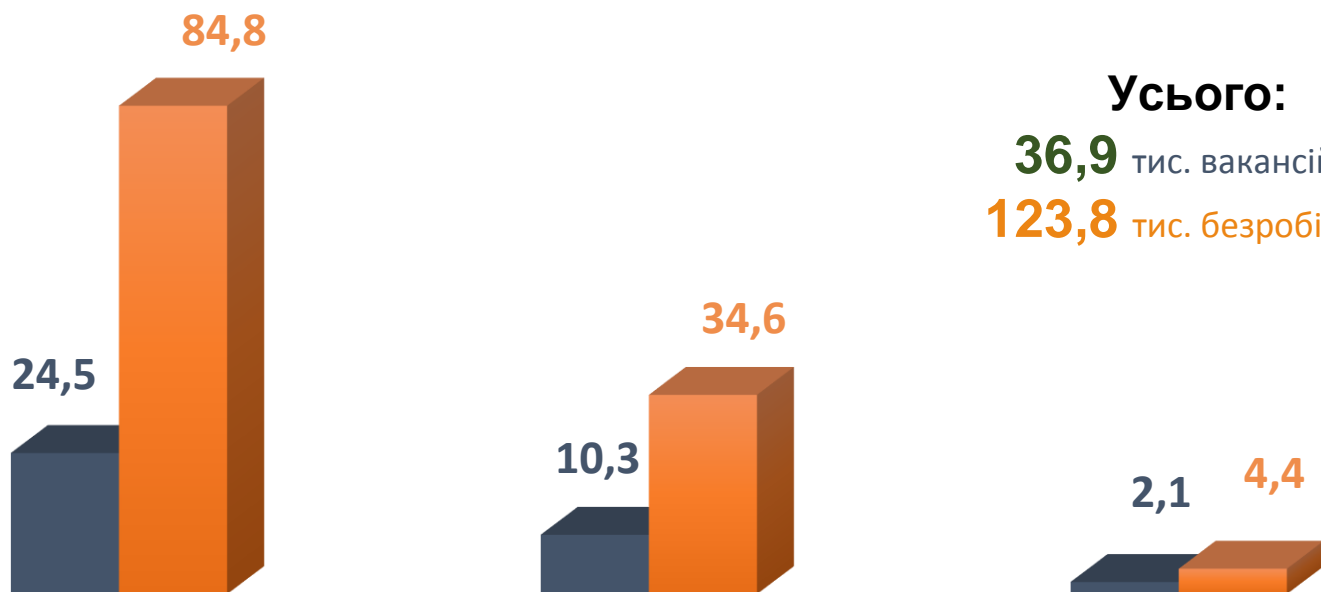


Структура безробітних за видами переробної промисловості, %

89,8 тис. безробітних були зайнятими у переробній промисловості



Кількість вакансій та кількість безробітних за видами оптової та роздрібної торгівлі



Усього:
36,9 тис. вакансій
123,8 тис. безробітних

Роздрібна торгівля, крім торгівлі автотранспортними засобами та мотоциклами

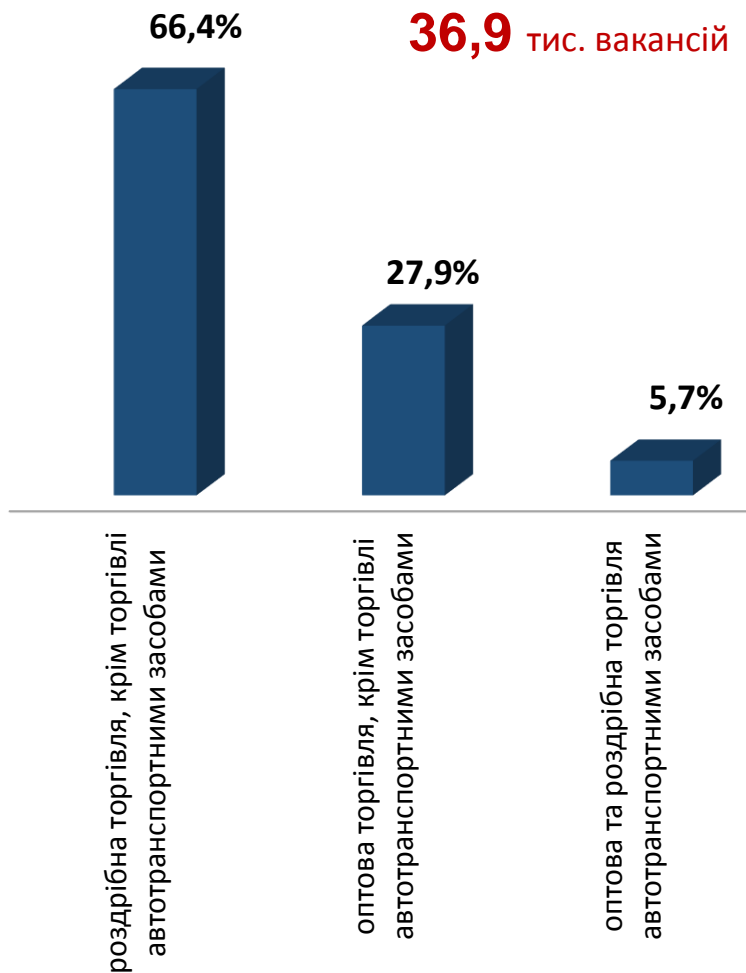
Оптова торгівля, крім торгівлі автотранспортними засобами та мотоциклами

Оптова та роздрібна торгівля автотранспортними засобами та мотоциклами, їх ремонт

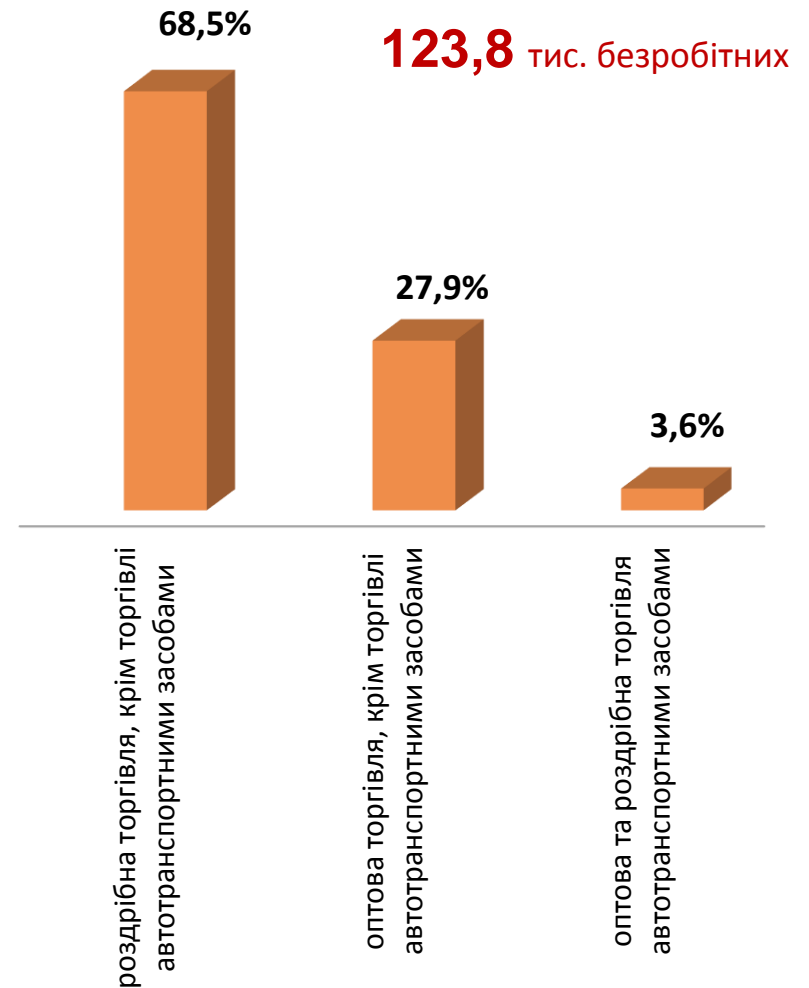
■ Кількість вакансій, тис. одиниць

■ Кількість безробітних, тис. осіб

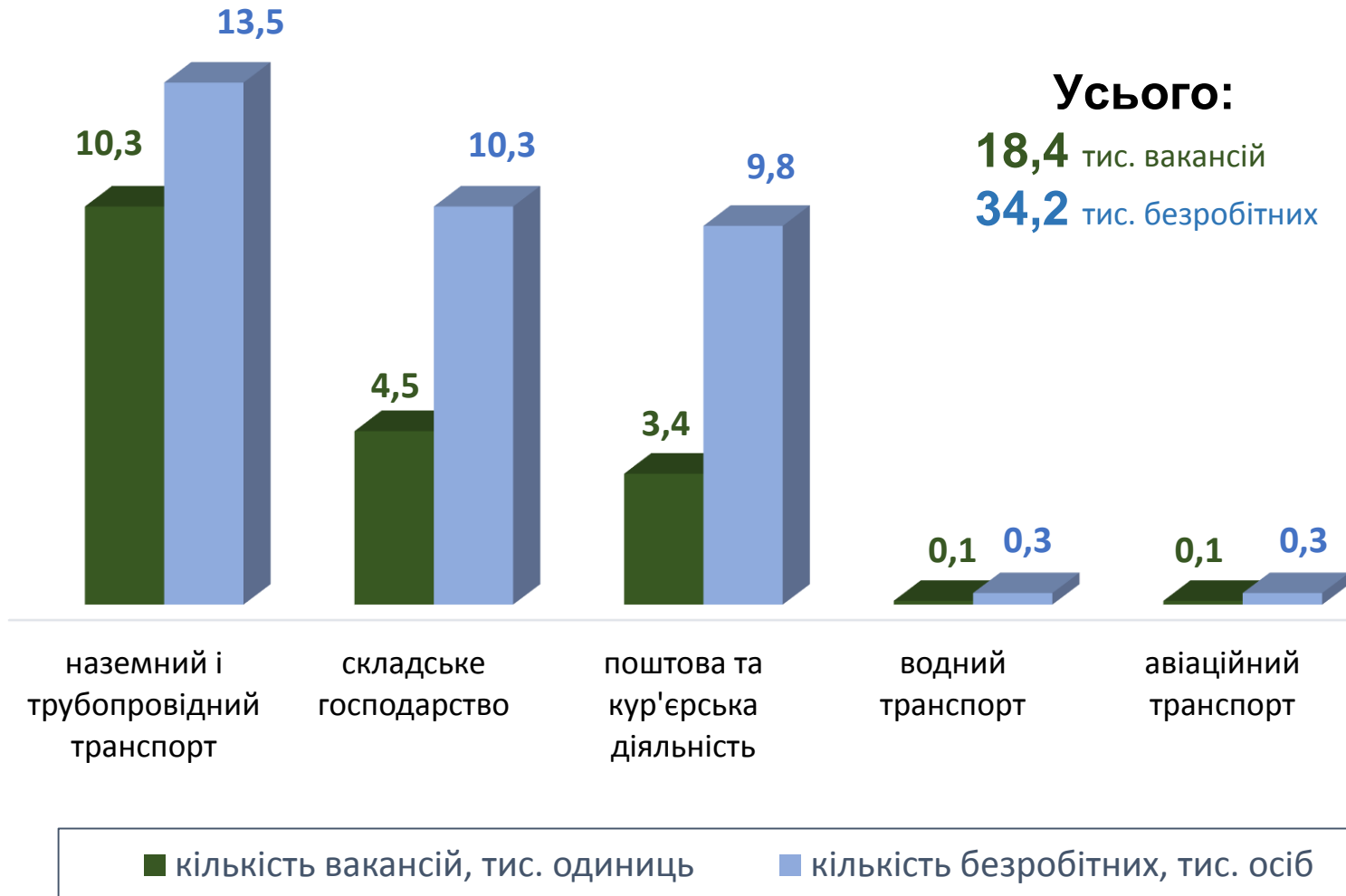
Структура вакансій за видами оптової та роздрібної торгівлі, %



Структура безробітних за видами оптової та роздрібної торгівлі, %

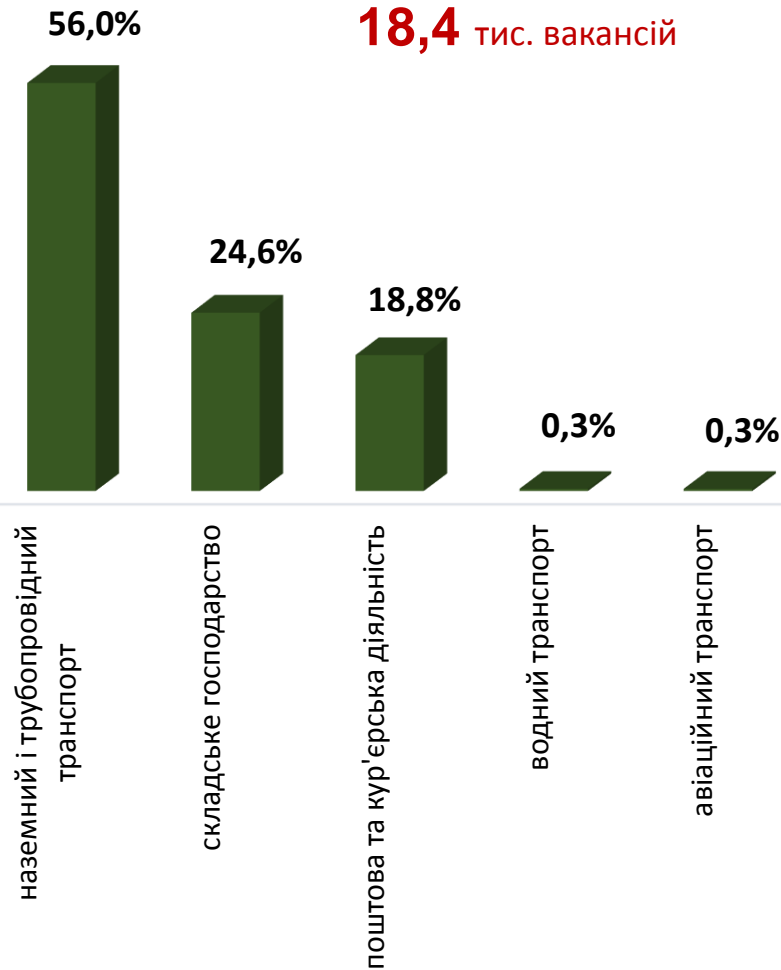


Кількість вакансій та кількість безробітних у сфері транспорту



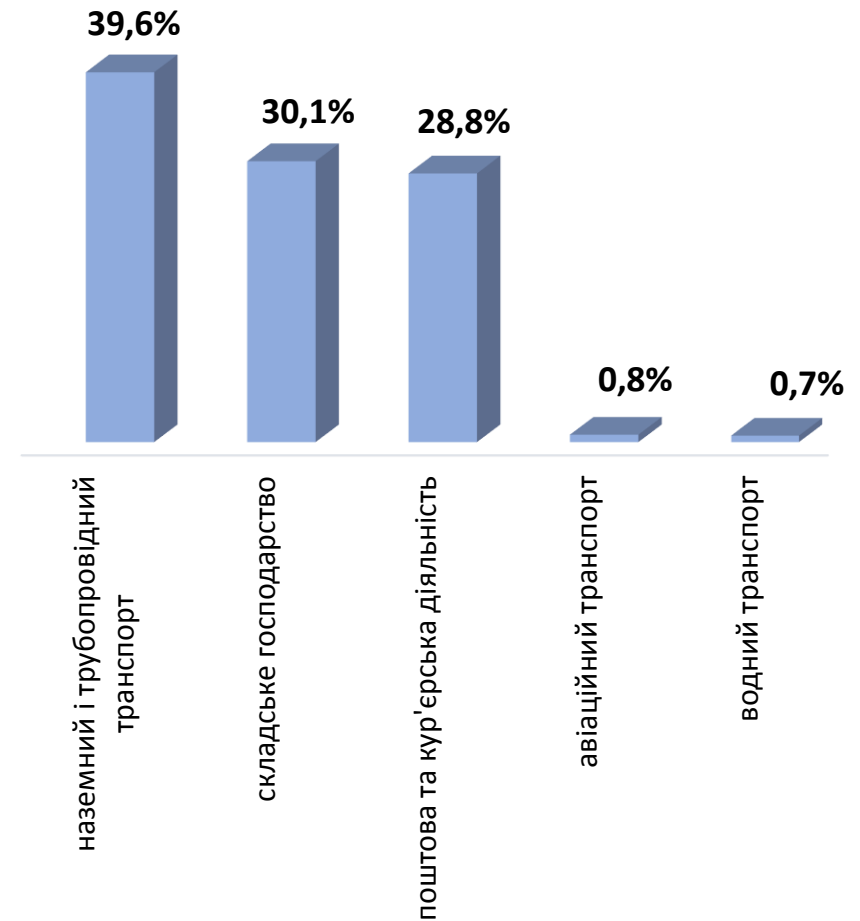
Структура вакансій, % у сфері транспорту

18,4 тис. вакансій



Структура безробітних, % у сфері транспорту

34,2 тис. безробітних

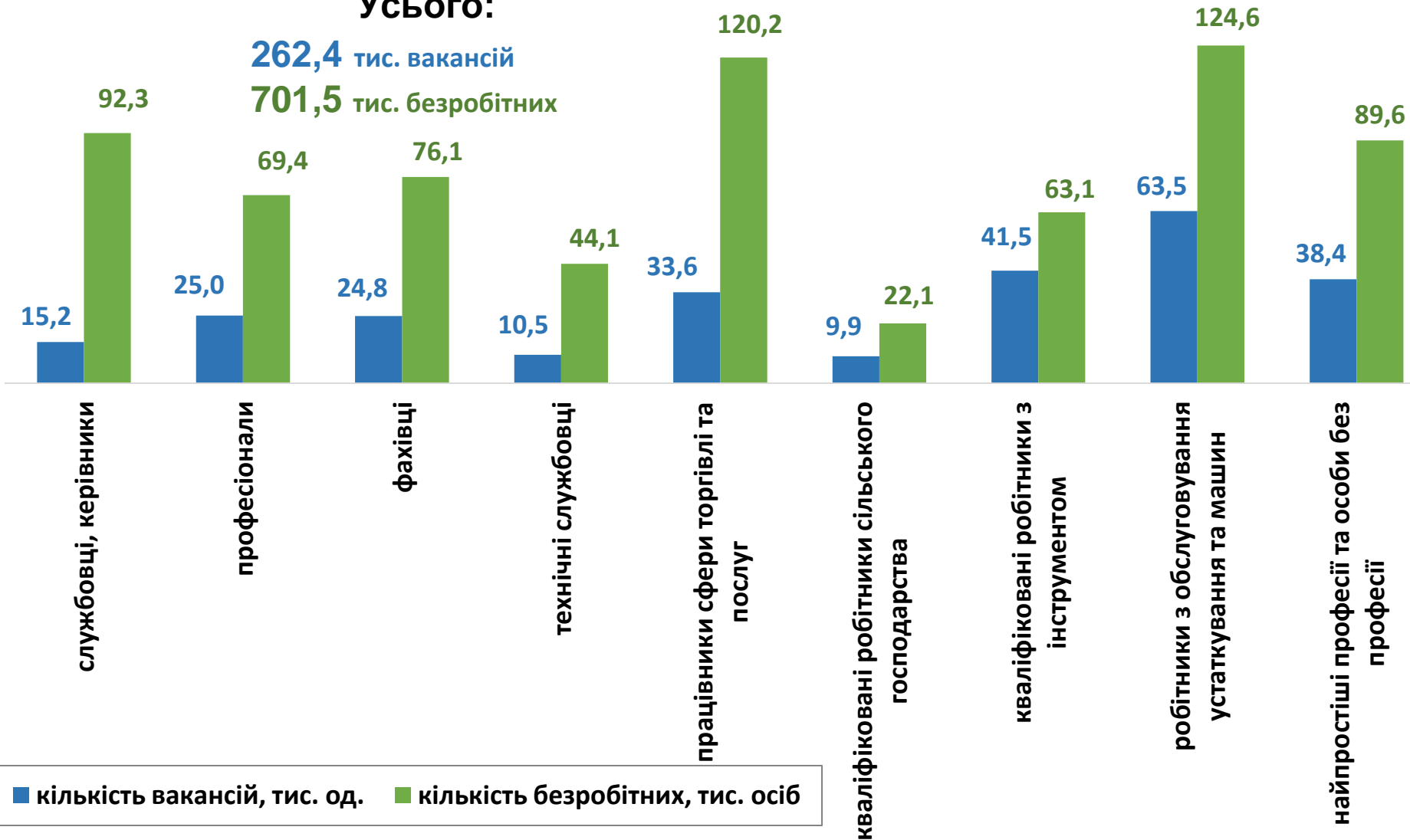


Кількість вакансій та кількість безробітних за професійними групами

Усього:

262,4 тис. вакансій

701,5 тис. безробітних



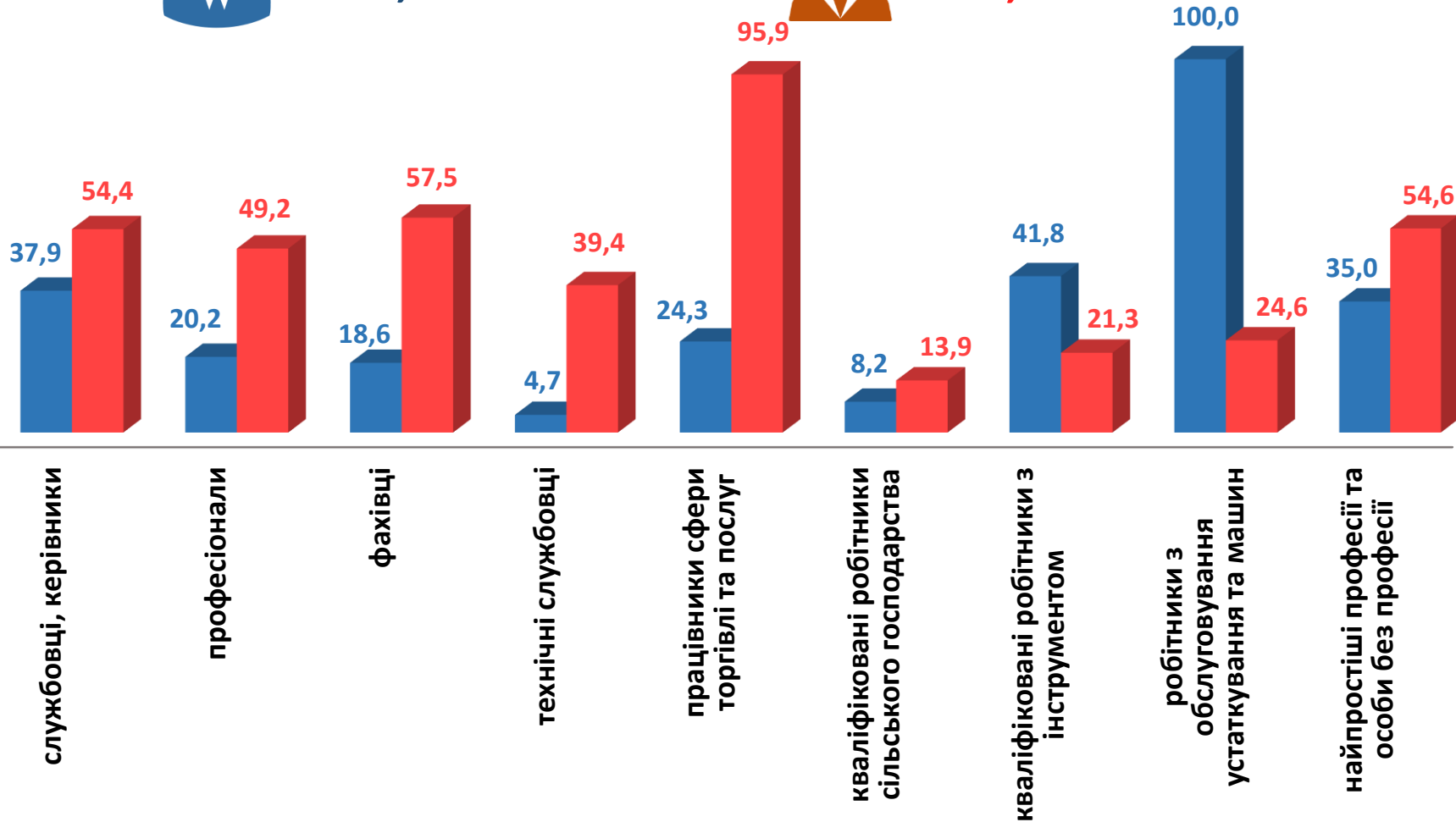
Кількість безробітних за статтю за статтю та професійними групами



290,7 тис. чоловіків



410,8 тис. жінок



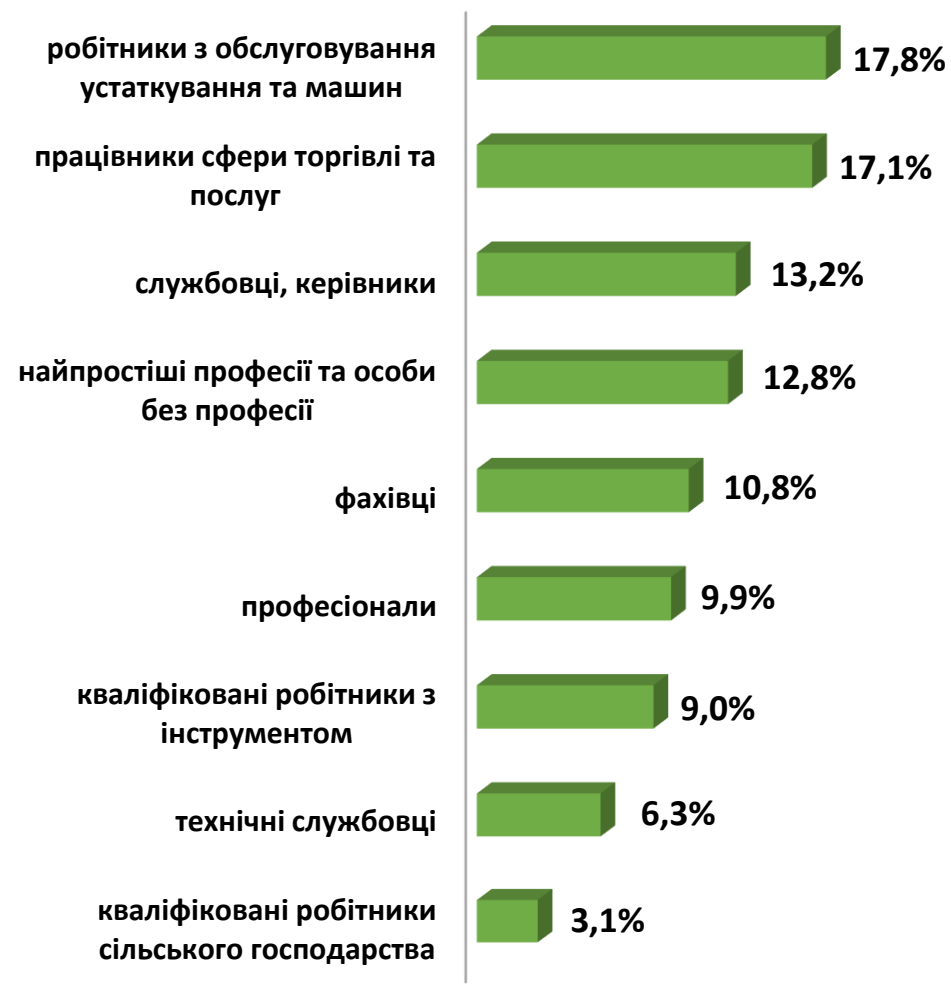


Попит та пропозиція на зареєстрованому ринку праці у січні-липні 2022 року

Структура вакансій за професійними групами, %



Структура безробітних за професійними групами, %

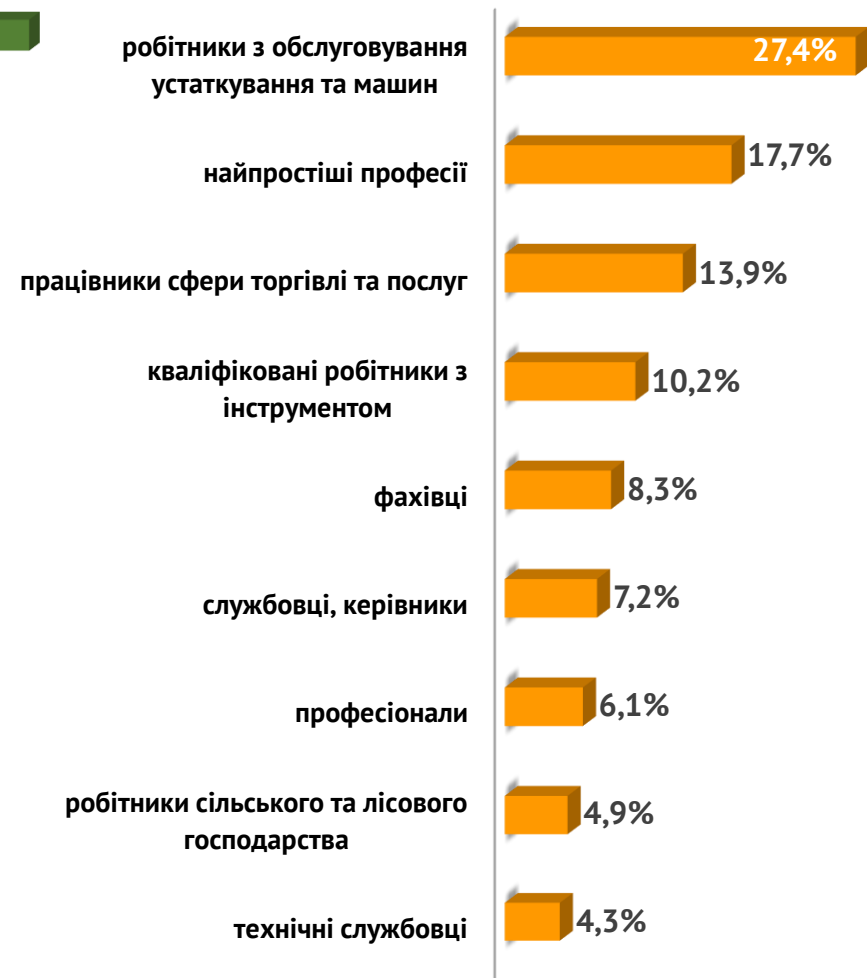


Структура працевлаштованих безробітних, %

За видами економічної діяльності



За професійними групами



Структура працевлаштованих безробітних, % за статтю та видами економічної діяльності



ЧОЛОВІКИ



ЖІНКИ



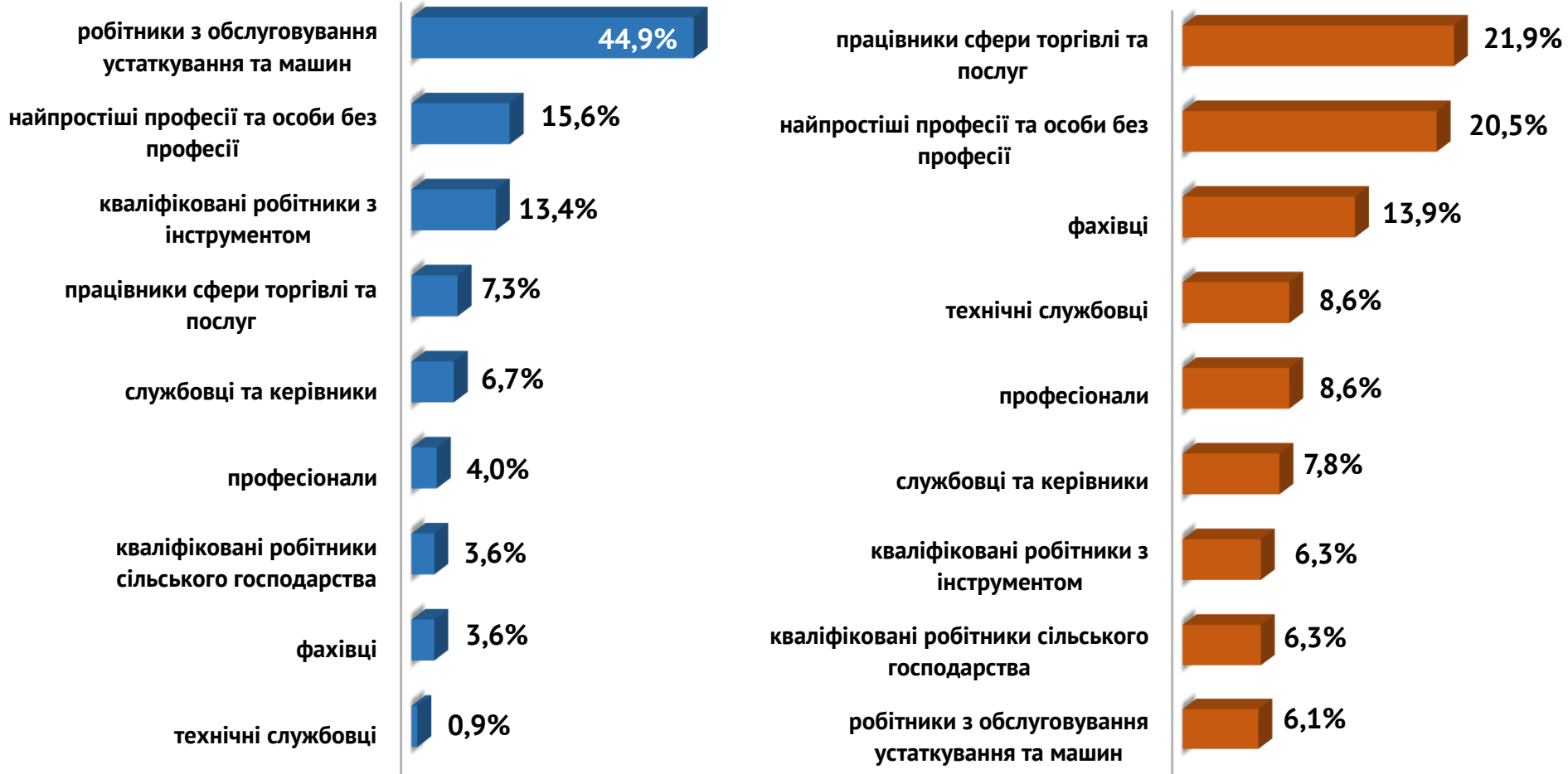
Структура працевлаштованих безробітних, % за статтю та професійними групами



ЧОЛОВІКИ

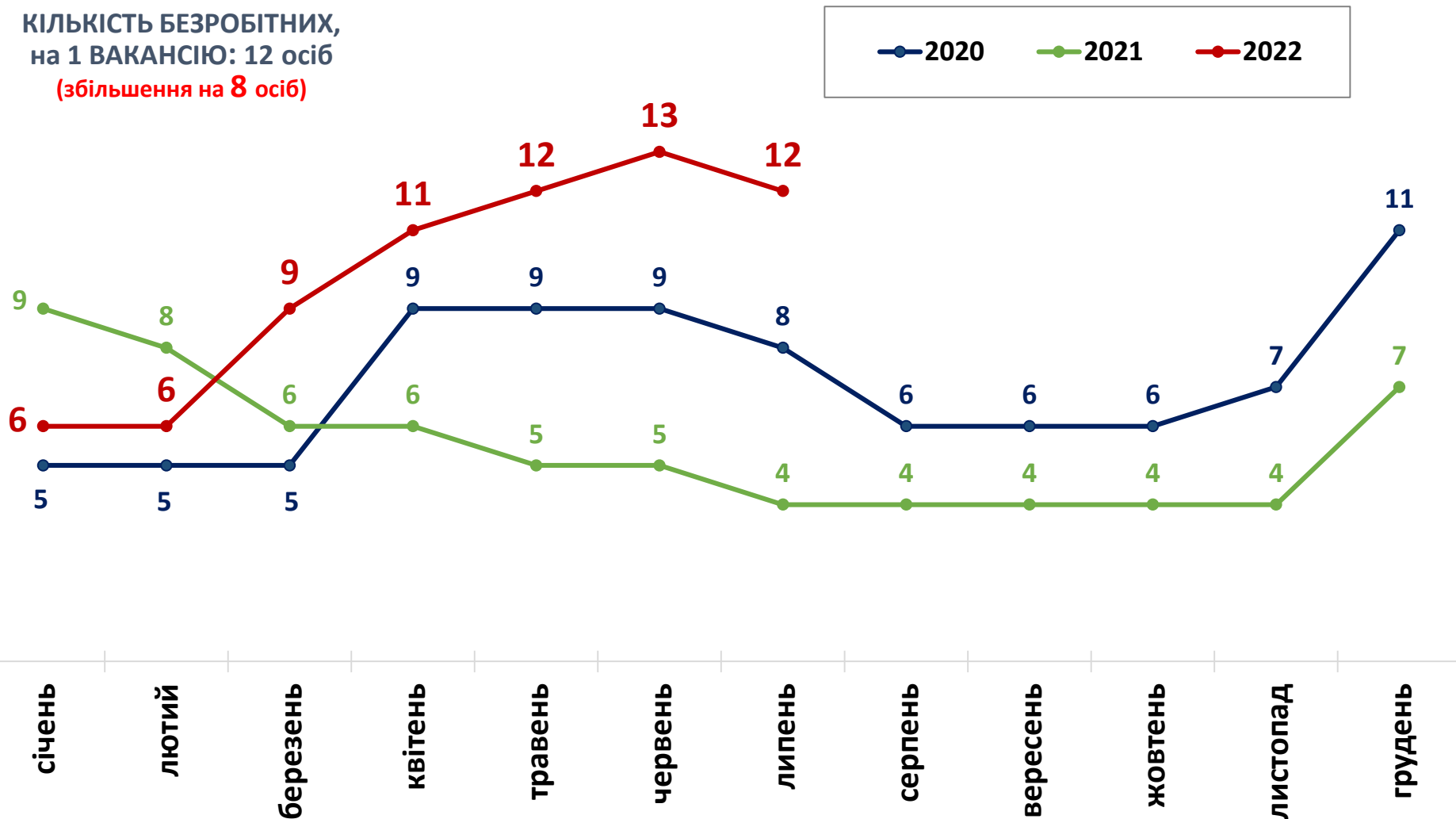


ЖІНКИ



Кількість претендентів на 1 вакансію, станом на кінець місяця, осіб

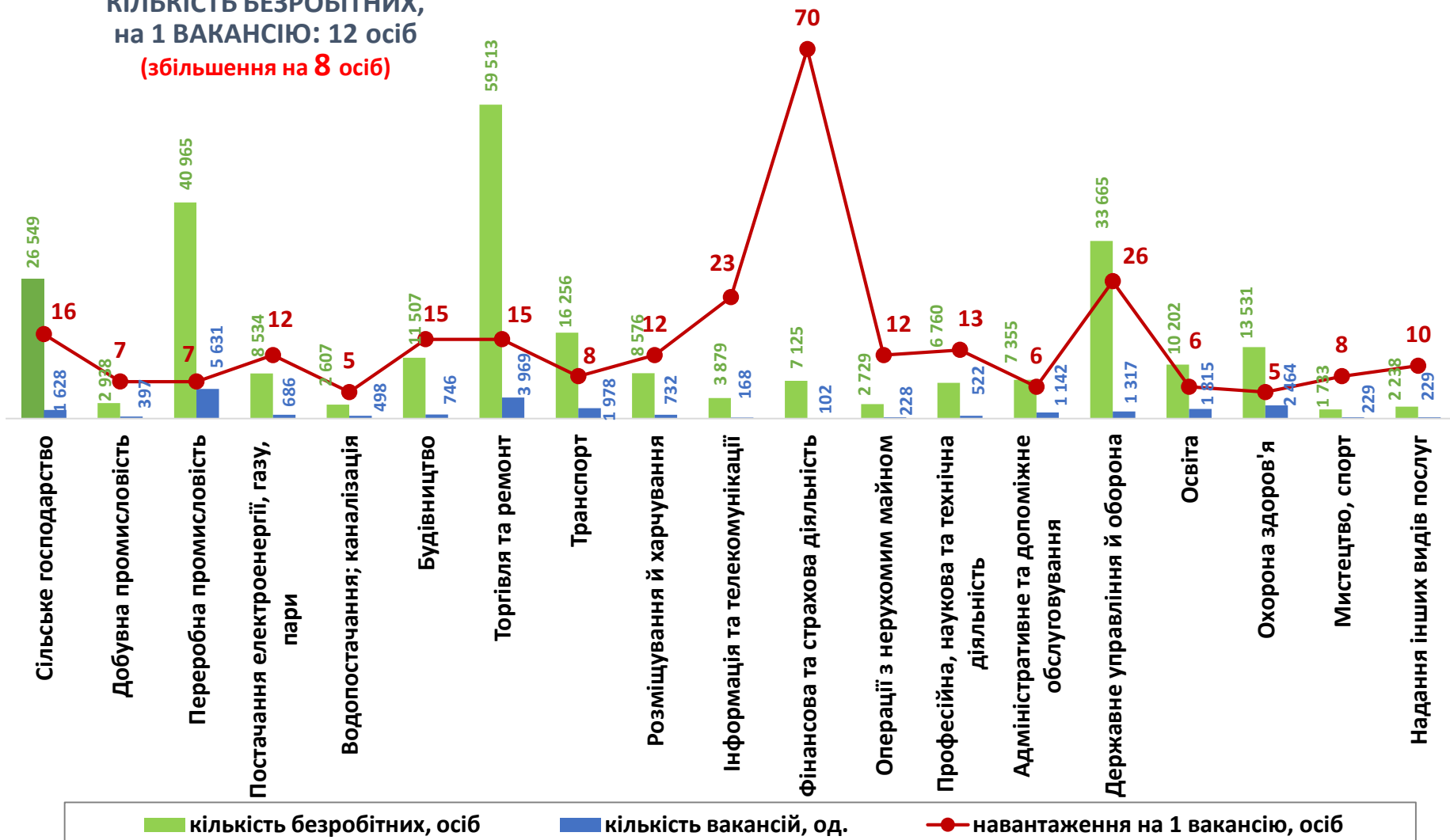
КІЛЬКІСТЬ БЕЗРОБІТНИХ,
на 1 ВАКАНСІЮ: 12 осіб
(збільшення на 8 осіб)



Кількість зареєстрованих безробітних, кількість вакансій та кількість претендентів на одну вакансію, станом на 1 серпня 2022 року

За видами економічної діяльності

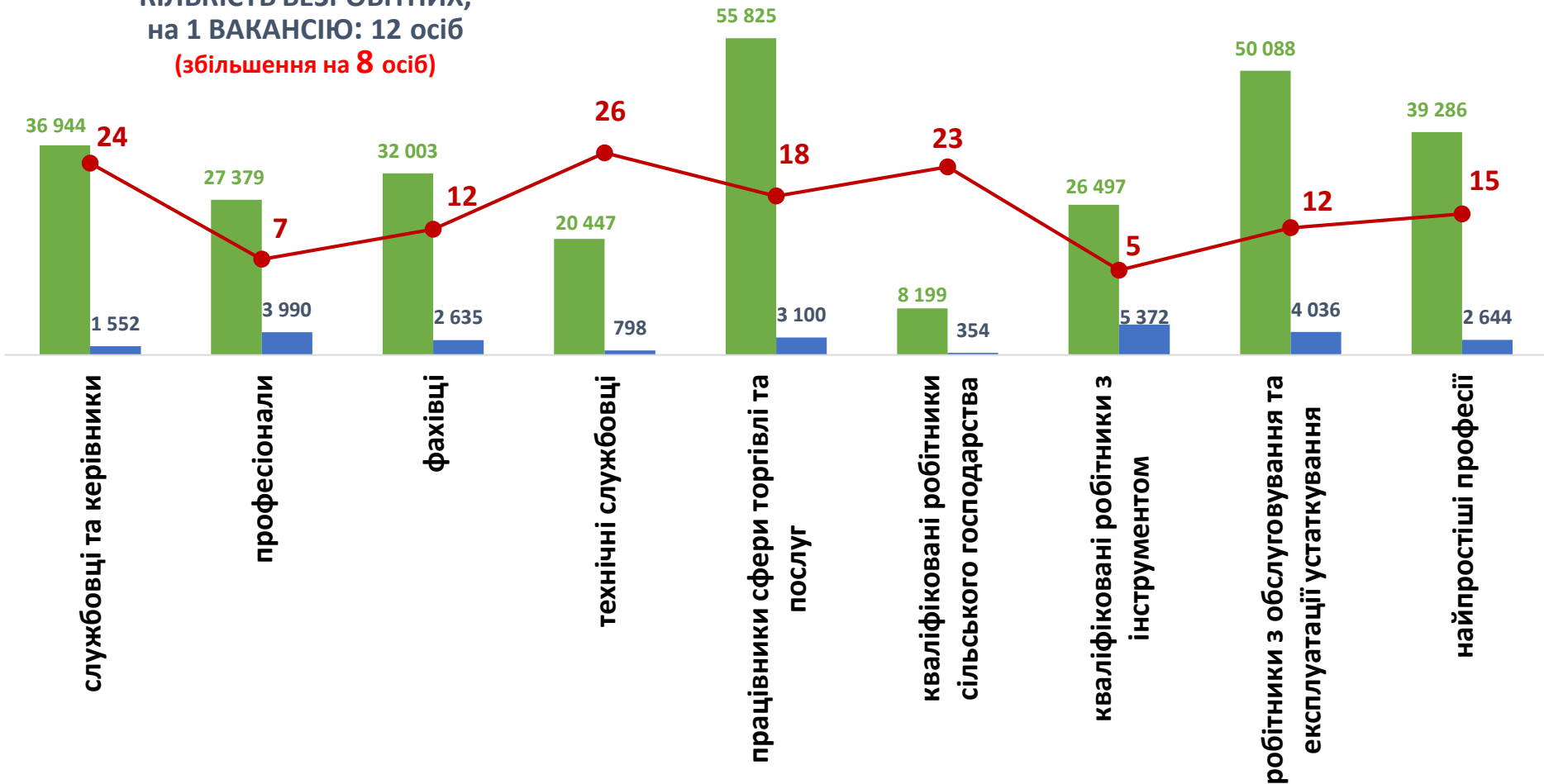
КІЛЬКІСТЬ БЕЗРОБІТНИХ,
на 1 ВАКАНСІЮ: 12 осіб
(збільшення на 8 осіб)



Кількість зареєстрованих безробітних, кількість вакансій та кількість претендентів на одну вакансію, станом на 1 серпня 2022 року

За професійними групами

КІЛЬКІСТЬ БЕЗРОБІТНИХ,
на 1 ВАКАНСІЮ: 12 осіб
(збільшення на 8 осіб)



■ кількість безробітних, осіб

■ кількість вакансій, од.

● навантаження на 1 вакансію, осіб

**Професії, за якими кількість вакансій є найбільшою, станом на 1 серпня 2022 року
за професійними групами **ТОП-10****

Службовці та керівники

- менеджер (управитель) із збуту
- головний бухгалтер
- менеджер (управитель)
- начальник відділу поштового зв'язку
- майстер
- менеджер (управитель) з постачання
- керівник гуртка
- завідувач господарства
- заступник директора
- начальник відділу

Професіонали, фахівці

- бухгалтер
- вчитель закладу загальної середньої освіти
- сестра медична (брат медичний)
- лікар загальної практики-сімейний лікар
- фармацевт
- фахівець
- вихователь
- спеціаліст державної служби (місцевого самоврядування)
- інспектор
- електрик дільниці



Професії, за якими кількість вакансій є найбільшою, станом на 1 серпня 2022 року за професійними групами **ТОП-10**

Технічні службовці

- касир торговельного залу
- адміністратор
- листоноша (поштар)
- оператор поштового зв'язку
- обліковець
- оператор комп'ютерного набору
- касир (на підприємстві, в установі, організації)
- секретар
- діловод
- реєстратор медичний

Працівники сфери торгівлі та послуг

- продавець продовольчих товарів
- кухар
- продавець-консультант
- продавець непродовольчих товарів
- охоронник
- молодша медична сестра (молодший медичний брат) (санітар, ванітар-прибиральник, санітар-буфетник та ін.)
- офіціант
- бармен
- перукар (перукар - модельєр)
- соціальний робітник

Професії, за якими кількість вакансій є найбільшою, станом на 1 серпня 2022 року за професійними групами **ТОП-10**

Кваліфіковані робітники сільського господарства

- робітник з комплексного обслуговування сільськогосподарського виробництва
- виноградар
- оператор машинного доїння
- озеленювач
- робітник зеленого будівництва
- робітник фермерського господарства
- дояр
- птахівник
- рибалка прибережного лову
- овочівник

Кваліфіковані робітники з інструментом

- швачка
- електрик з ремонту та обслуговування електроустаткування
- слюсар-ремонтник
- електрогазозварник
- слюсар-сантехнік
- слюсар з ремонту колісних транспортних засобів
- пекар
- слюсар-електрик з ремонту електроустаткування
- робітник з комплексного обслуговування й ремонту будинків
- столяр

Професії, за якими кількість вакансій є найбільшою, станом на 1 серпня 2022 року за професійними групами **ТОП-10**

Робітники з обслуговування устаткування

- водій автотранспортних засобів
- тракторист-машиніст
- оператор заправних станцій
- токар
- оператор автоматичних та напіваавтоматичних ліній верстатів та установок
- машиніст екскаватора
- водій навантажувача
- фрезерувальник
- машиніст крана (кранівник)
- оператор верстатів з програмним керуванням

Найпростіші професії

- підсобний робітник
- робітник з комплексного прибирання та утримання будинків з прилеглими територіями
- прибиральник службових приміщень
- дворник
- вантажник
- сторож
- укладальник-пакувальник
- комірник
- прибиральник територій
- прибиральник виробничих приміщень



Професії, по яких чисельність безробітних є найбільшою, станом на 1 серпня 2022 року ТОП-20

- продавець продовольчих товарів
- підсобний робітник
- водій автотранспортних засобів
- продавець непродовольчих товарів
- бухгалтер
- машиніст (кочегар) котельної
- оператор котельні
- продавець-консультант
- кухар
- прибиральник службових приміщень
- охоронник
- листоноша (поштар)
- фахівець
- комірник
- сторож
- менеджер (управитель) із збуту
- укладальник-пакувальник
- тракторист-машиніст сільськогосподарського (лісогосподарського) виробництва
- молодша медична сестра (молодший медичний брат) (санітар, ванітар-прибиральник, санітар-буфетник та ін.)
- спеціаліст державної служби (місцевого самоврядування)

**Професії, по яких чисельність безробітних за статтю є найбільшою,
станом на 1 серпня 2022 року**

ТОП-10



Чоловіки

- водій автотранспортних засобів
- машиніст (кочегар) котельної
- підсобний робітник
- охоронник
- оператор котельні
- тракторист-машиніст сільськогосподарського (лісогосподарського) виробництва
- вантажник
- сторож
- дорожній робітник
- слюсар-ремонтник



Жінки

- продавець продовольчих товарів
- продавець непродовольчих товарів
- бухгалтер
- кухар
- продавець-консультант
- підсобний робітник
- прибиральник службових приміщень
- листоноша (поштар)
- оператор котельні
- молодша медична сестра (санітарка, санітарка-прибиральниця, санітарка-буфетниця та ін.)