



# СИТУАЦІЯ НА РИНКУ ПРАЦІ ТА ДІЯЛЬНІСТЬ ДЕРЖАВНОЇ СЛУЖБИ ЗАЙНЯТОСТІ У СІЧНІ-ЧЕРВНІ 2021 РОКУ

[www.dcz.gov.ua](http://www.dcz.gov.ua)



## Щодо зайнятості населення.

За даними Державної служби статистики України, кількість зайнятого населення у віці 15-70 років в середньому за I квартал 2021 року, у порівнянні з I кварталом 2020 року, скоротилася на 1,1 млн осіб та становила 15,4 млн осіб. Рівень зайнятості населення скоротився з 58,2% до 55,0%.

Скорочення обсягів та рівня зайнятості відбулося як серед жінок, так і серед чоловіків. Кількість зайнятих жінок скоротилася на 555 тис. осіб (до 7,3 млн осіб), а рівень зайнятості скоротився з 53,2% до 50,0%. Кількість зайнятих чоловіків зменшилася на 512 тис. осіб (до 8,1 млн. осіб), а рівень зайнятості скоротився з 63,8% до 60,5%.

Найвищий рівень зайнятості спостерігався серед громадян у віці 40-49 років (76,4%), а найнижчий – серед осіб у віці 60-70 років (11,9%) та молоді віком 15-24 роки (24,9%). Низький рівень зайнятості молоді обумовлений тим, що значна кількість осіб у цьому віці навчається та не входить до складу робочої сили.

## Щодо неформальної зайнятості населення.

Кількість неформально зайнятих громадян у віці 15-70 років, у I кварталі 2021 року, у порівнянні з I кварталом 2020 року, скоротилася на 469 тис. осіб та становила 2,9 млн осіб, або 19,0% усіх зайнятих громадян. Серед видів економічної діяльності, найбільш поширеною

неформальна зайнятість була у сільському, лісовому та рибному господарствах (44%), у будівництві (17%), а також в оптовій та роздрібній торгівлі, ремонті автотранспортних засобів (16%).

## Щодо безробіття (за методологією МОП).

Кількість безробітного населення (за методологією МОП) у віці 15-70 років в середньому за I квартал 2021 року, у порівнянні з I кварталом 2020 року, зросла на 257 тис. осіб та становила 1,8 млн осіб. Рівень безробіття населення (за методологією МОП) зріс з 8,6% до 10,5% робочої сили.

Зростання обсягів та рівня безробіття відбулося як серед жінок, так і серед чоловіків. Кількість безробітних жінок зросла на 118 тис. осіб (до 874 тис. осіб), а рівень безробіття зріс з 8,7% до 10,6% робочої сили. Кількість безробітних чоловіків зросла на 139 тис. осіб (до 932 тис. осіб), а рівень безробіття зріс з 8,5% до 10,4%.

Зростання рівня безробіття відбулося серед громадян усіх вікових груп. Найвищий рівень безробіття спостерігався серед молоді у віці до 25 років – 19,7% (у I кварталі 2020 року – 15,5%), найнижчий – серед громадян у віці 30-34 роки – 8,2% (у I кварталі 2020 року – 7,6%).

Рівень безробіття в країнах Європейського союзу зріс з 6,4% до 7,3%, зокрема серед молоді у віці до 25 років – з 14,9% до 17,1% робочої сили відповідного віку.

## Ситуація на ринку праці та діяльність Державної служби зайнятості



**Щодо розміру середньої заробітної плати штатних працівників у травні 2021 року.** Середній розмір заробітної плати штатних працівників в Україні у травні 2021 року, порівняно з відповідним місяцем минулого року, зріс на 28% та становив 13,5 тис. гривень.

При цьому, існують суттєві регіональні диспропорції в оплаті праці. Заробітну плату у розмірі вищому за середній по країні отримували лише працівники у м. Києві (19,3 тис. грн), Донецькій (14,5 тис. грн) та Київській (13,9 тис. грн) областях.

Серед видів економічної діяльності, найвищою заробітна плата була в авіаційному транспорті (28 тис. грн.), в сфері інформаційній та телекомунікаційній діяльності (25 тис. грн.), в фінансовій та страховій діяльності (22 тис. грн.), у професійній, науковій та технічній діяльності (18 тис. грн.), у державному управлінні й обороні (18 тис. грн). Найнижчою – у поштової та кур'єрській діяльності та у тимчасовому розміщенні й організації харчування (8 тис.- 9 тис. грн).

За видами промислової діяльності найвища заробітна плата пропонувалася у виробництві основних фармацевтичних продуктів і препаратів (24 тис. грн),

у добувній промисловості (19 тис. грн), у виробництві продуктів нафтоперероблення (18 тис. грн), у постачанні електроенергії, газу, пари та кондиційованого повітря (18 тис. грн), а найнижчою – у текстильному виробництві, виробництві одягу, виробів зі шкіри та інших матеріалів (8 тис. грн). У середньому по промисловості заробітна плата становила 14 тис. грн.

### **Щодо запланованого масового звільнення працівників.**

Протягом січня-червня 2021 року роботодавцями було подано інформацію про заплановане масове звільнення 146 тис. працівників. Найбільша кількість попереджених про заплановане масове звільнення збільшилася у Харківській (11,9 тис.), Вінницькій (9,6 тис.), Житомирській (7,7 тис.), Чернігівській (7,5 тис. ) та Дніпропетровській (7,4 тис.) та областях.

Із загальної кількості попереджених про масове звільнення 53% становили працівники державного управління й оборони, обов'язкового соціального страхування.



## Щодо надання послуг Державною службою зайнятості.

Послугами Державної служби зайнятості скористалися 1,7 млн громадян, з них, 856 тис. зареєстрованих безробітних. Зокрема, зареєстровано з початку року 397 тис. осіб (зменшення на 19% або 94 тис. осіб). Отримували допомогу 774 тис. осіб, зокрема, призначено допомогу з початку року 371 тис. осіб (зменшення на 15% або 64 тис. осіб).

За сприяння центрів зайнятості працевлаштовано 279 тис. осіб, зокрема, 228 тис. зареєстрованих безробітних, що на 23% більше, ніж протягом січня-червня 2020 року.

За видами економічної діяльності, найбільше безробітних громадян працевлаштовано в сільському, лісовому та рибному господарстві (34%), у переробній промисловості (14%), у сфері торгівлі (14%) та у державному управлінні та обороні (7%). За професійними групами 29% працевлаштованих це робітники з обслуговування, експлуатації устаткування та машин; 14% – представники найпростіших професій; 13% – працівники сфери торгівлі та послуг; 10% – кваліфіковані робітники з інструментом; 8% – фахівці; 8% – службовці, керівники.

У січні-червні 2021 року за сприяння Державної служби зайнятості 53 тис. безробітних проходили професійне навчання. Зокрема, кількість безробітних, які навчалися у центрах професійно-технічної освіти Державної служби зайнятості, становила 30 тис. осіб, що на 8% більше, ніж у відповідному періоді минулого року.

До громадських та інших робіт тимчасового характеру залучено 45 тис. осіб.

Станом на 1 липня 2021 року послуги Державної служби зайнятості отримували 991 тис. громадян, з них 345 тис. осіб мали статус безробітного, що на 33% менше, ніж на відповідну дату минулого року. Отримували допомогу по безробіттю 293 тис. осіб, що на 32% менше, ніж на 1 липня 2020 року.

За статтю: у загальній кількості зареєстрованих безробітних, чоловіки становили – 134 тис. осіб (або 39%), жінки – 211 тис. осіб (або 61%).

За віковими групами: 27% зареєстрованих безробітних були у віці до 35 років; 28% – у віці від 35 до 44 років; 27% – у віці від 45 до 55 років; 18% – понад 55 років.

За освітою: 52% зареєстрованих безробітних мали вищу освіту, 32% – професійно-технічну, 16% – загальну середню освіту.

За видами економічної діяльності: серед зареєстрованих безробітних 24% раніше були зайняті у

# Ситуація на ринку праці та діяльність Державної служби зайнятості



державному управлінні, обороні, обов'язковому соціальному страхуванні; 17% – у сфері торгівлі; 13% – у переробній промисловості; 9% – у сільському, лісовому та рибному господарстві.

За професійними групами, серед зареєстрованих безробітних переважають працівники:

- сфери торгівлі та послуг – 17% (продавець, кухар, охоронник, молодша медична сестра, соціальний робітник, бармен, офіціант, помічник вихователя, перукар);
- з обслуговування, експлуатації устаткування та машин – 16% (водій, тракторист-машиніст сільськогосподарського виробництва, оператор-машиніст котельні, тракторист, оператор заправних станцій, дорожній робітник);
- службовці та керівники – 16% (менеджер із збуту, головний бухгалтер, менеджер (управитель), завідувач складу, керуючий магазином, завідувач господарства);
- представники найпростіших професій – 12% (підсобний робітник, прибиральник службових приміщень, опалювач, сторож, комірник, укладальник-пакувальник, вантажник, кухонний робітник, двірник, робітник з благоустрою);
- фахівці – 11% (бухгалтер, сестра медична, вихователь, представник торговельний, технік-землепорядник, інспектор з кадрів, диспетчер, фармацевт, товаровознавець).

Станом на 1 липня 2021 року кількість вакансій, зареєстрованих в державній службі зайнятості, становить 72 тис. одиниць, що на 24% більше, ніж станом на відповідну дату минулого року.

За видами економічної діяльності, більшість вакансій налічується на підприємствах переробної промисловості (22%), в оптовій та роздрібній торгівлі (15%), на транспорті (11%), у сфері державного управління (7%); у сільському, лісовому та рибному господарстві (6%), охороні здоров'я та наданні соціальної допомоги (6%); в сфері освіти (6%).

У професійному розрізі, найбільше вакансій подано для працевлаштування:

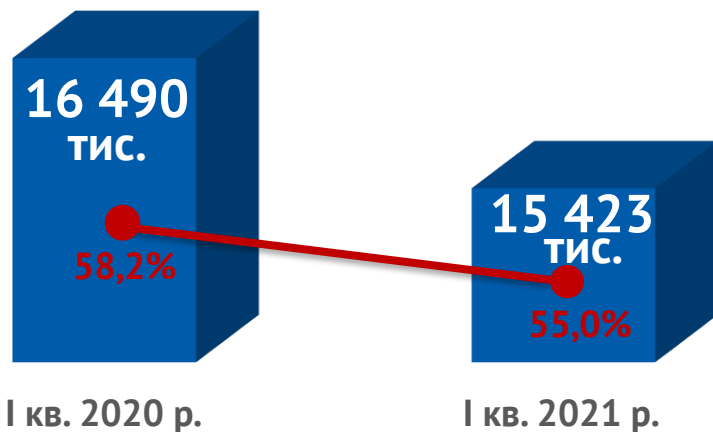
- кваліфікованих робітників з інструментом – 22% всіх поданих вакансій (слюсар-ремонтник, швачка, електромонтер, електрогазозварник, слюсар-сантехнік, слюсар з ремонту колісних транспортних засобів, робітник з комплексного обслуговування й ремонту будинків, верстатник деревообробних верстатів, муляр, маляр);
- робітників з обслуговування, експлуатації устаткування та машин – 18% (водій, тракторист, тракторист - машиніст сільськогосподарського



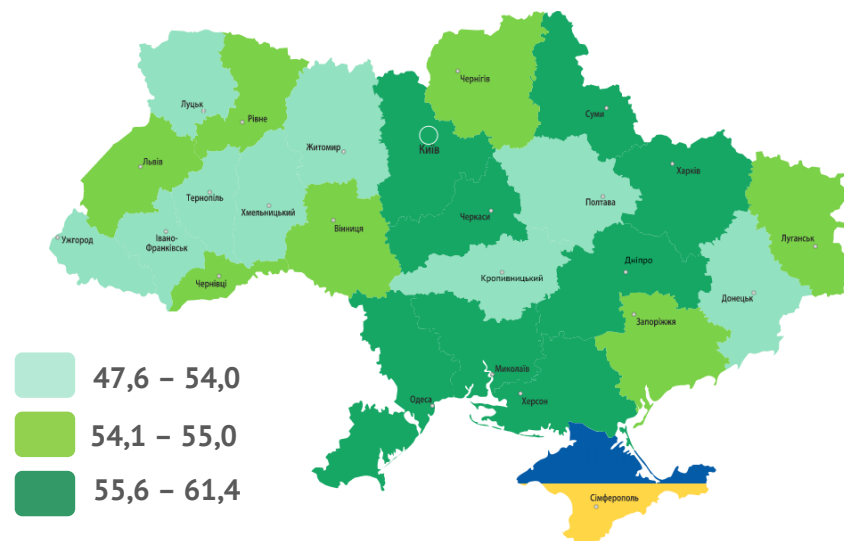
виробництва, дорожній робітник, токар, оператор заправних станцій, водій навантажувача, машиніст екскаватора);

- працівників сфери торгівлі та послуг – 14% (продавець, кухар, охоронник, соціальний робітник, помічник вихователя, офіціант, бармен, поліцейській);
- некваліфікованих працівників – 14% (підсобний робітник, прибиральник службових приміщень, дворник, вантажник, робітник з комплексного прибирання будинків, сторож, укладальник - пакувальник, комірник);
- професіоналів – 12% (спеціаліст державної служби, вчитель, економіст, інженер, провізор, агроном, інспектор, юрисконсульт, лікар);
- фахівців – 10% (бухгалтер, сестра медична, фармацевт, вихователь, електрик дільниці, механік, інспектор з кадрів, майстер виробничого навчання);
- керівників, менеджерів – 5% (менеджер із збуту, головний бухгалтер, начальник відділу, майстер, завідувач складу).

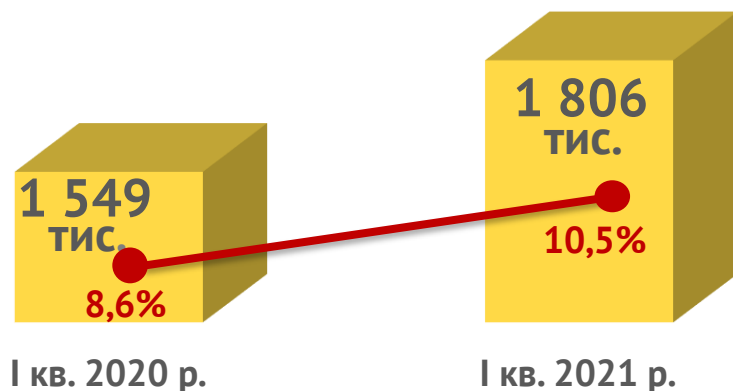
## Зайняте населення у віці 15-70 років (чисельність та рівень)



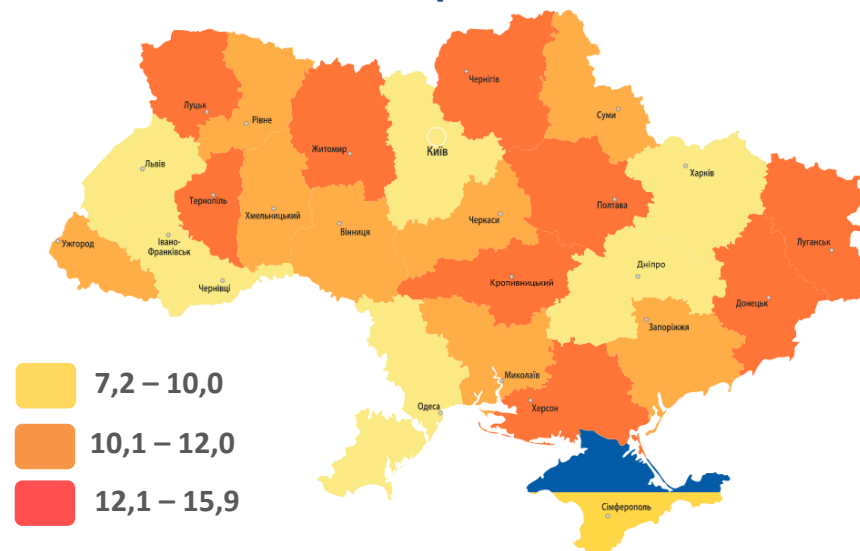
## Рівень зайнятості, %



## Безробітне населення у віці 15-70 років (чисельність та рівень за МОП)

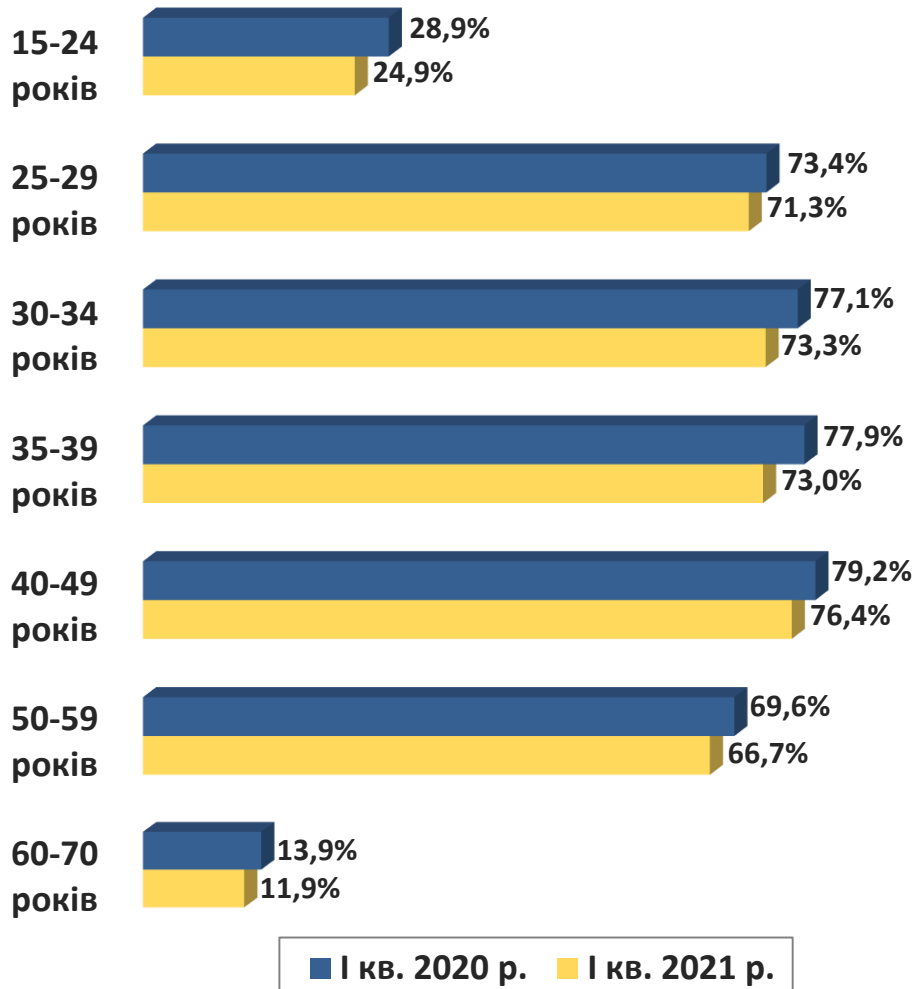


## Рівень безробіття, %

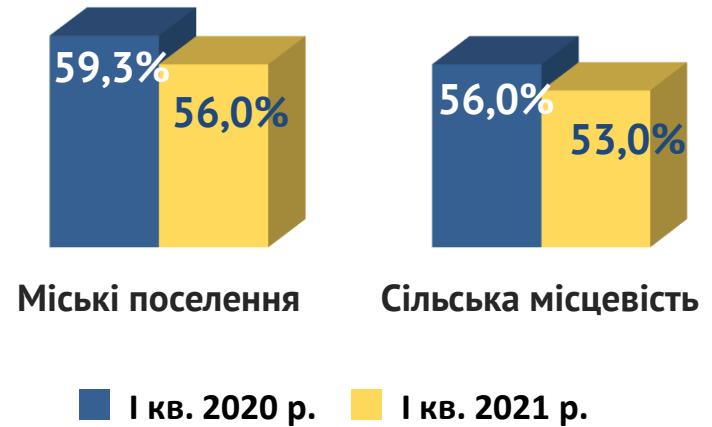




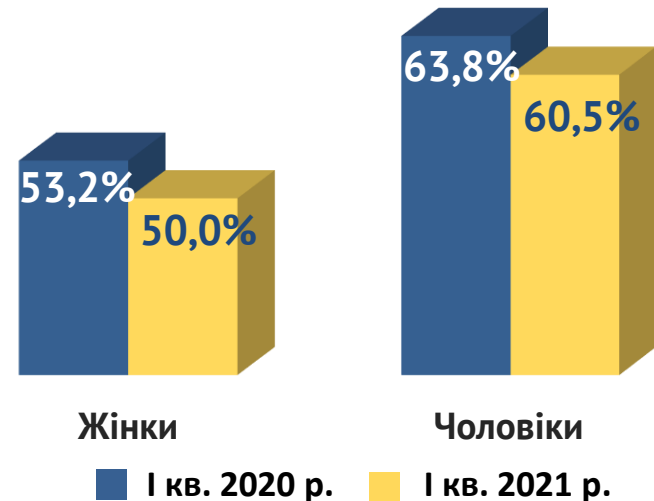
### За віковими групами



### За місцем проживання

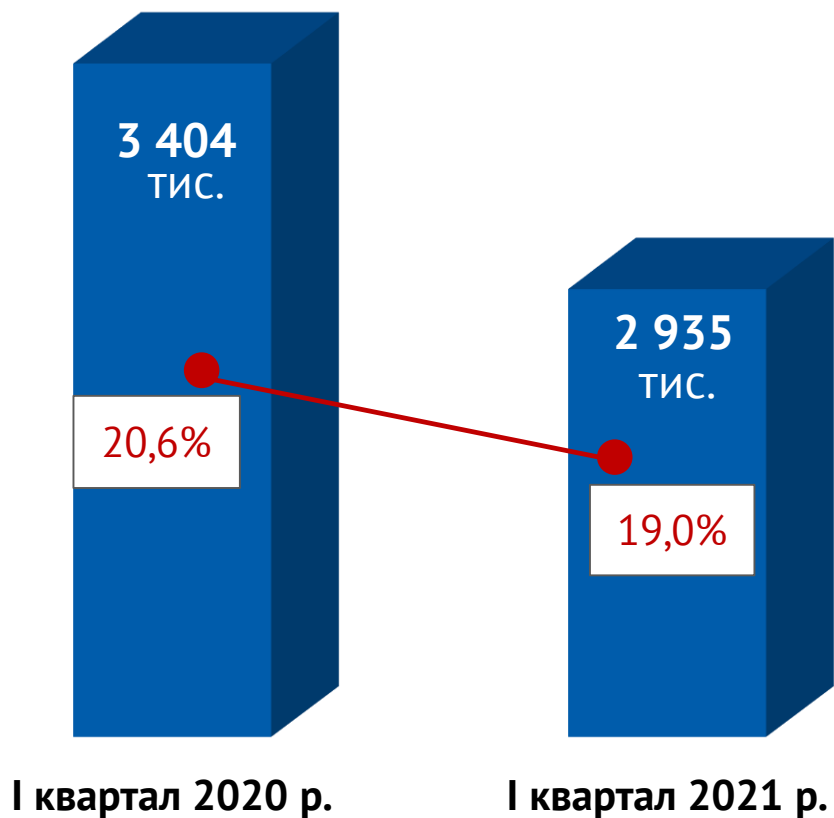


### За статтю

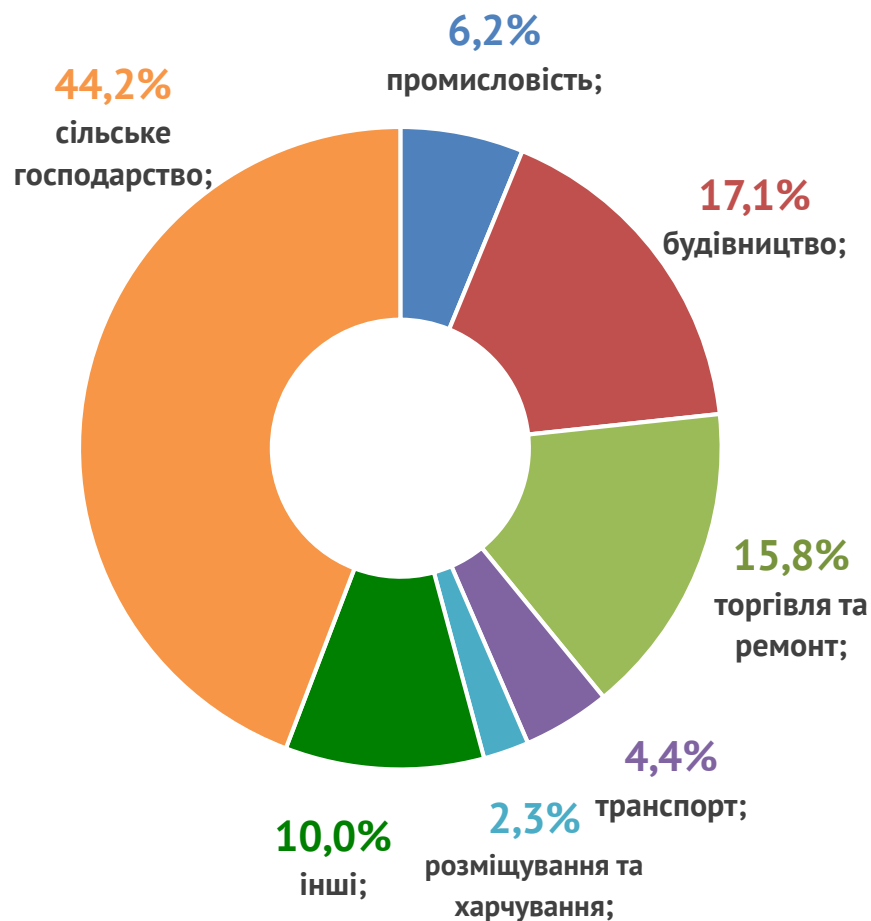




## Кількість та частка громадян у віці 15-70 років зайнятих у неформальному секторі



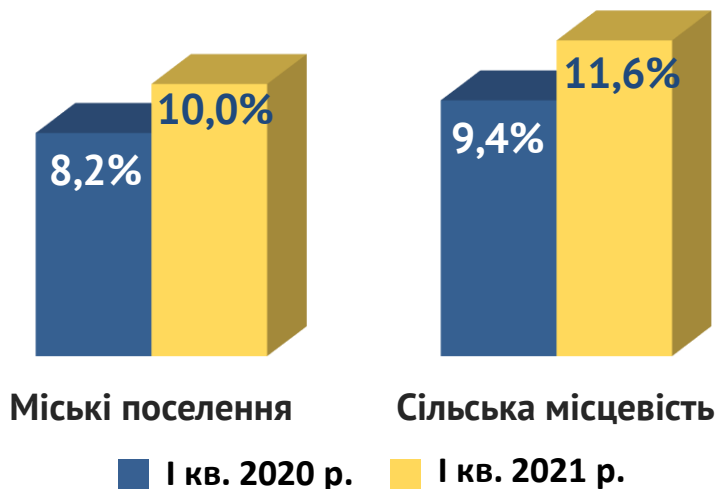
## Структура зайнятих у неформальному секторі за видами економічної діяльності



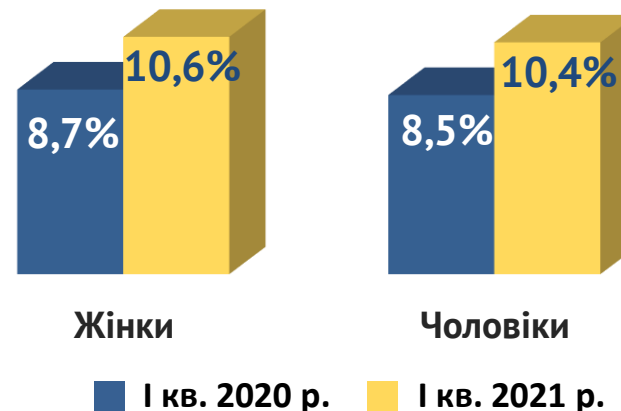


Рівень безробіття населення у віці 15-70 років  
(за методологією МОП), %

### За місцем проживання



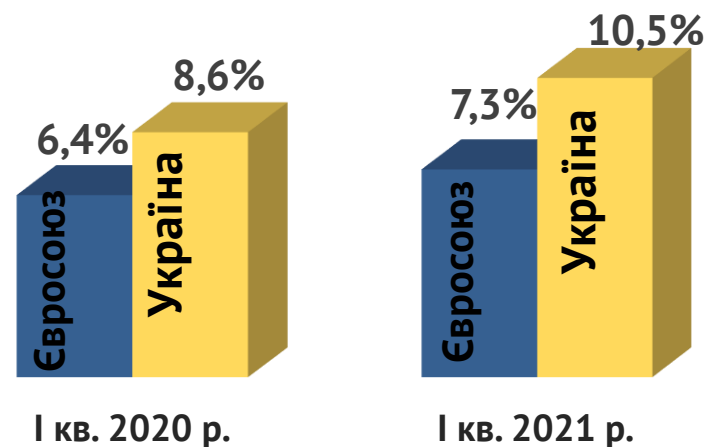
### За статтю



### За віковими групами



### В країнах Європейського союзу та в Україні

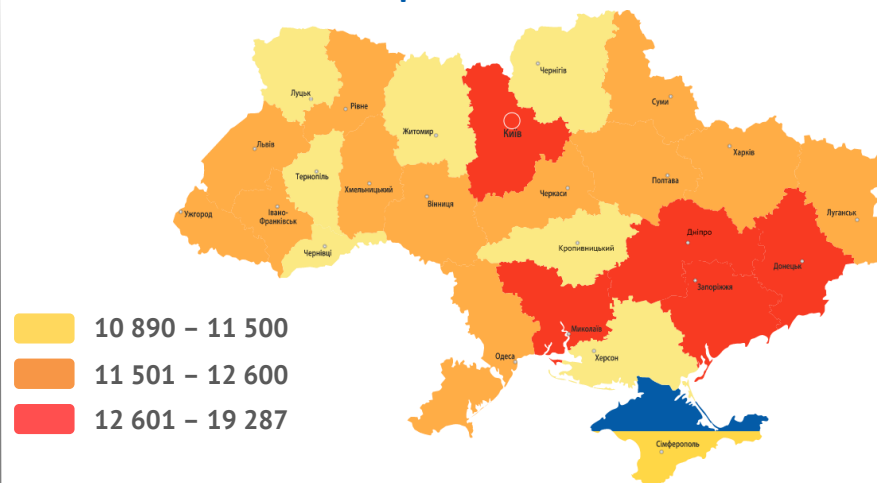


У травні 2021 року середній розмір заробітної плати становив – 13,5 тис. грн.

### За видами економічної діяльності



### За регіонами



### За видами промислової діяльності





Середньомісячна заробітна плата  
за статтю та видами економічної діяльності  
за I квартал 2021 року, (грн.)  
(за даними Державної служби статистики України)



- Чоловіки



- Жінки

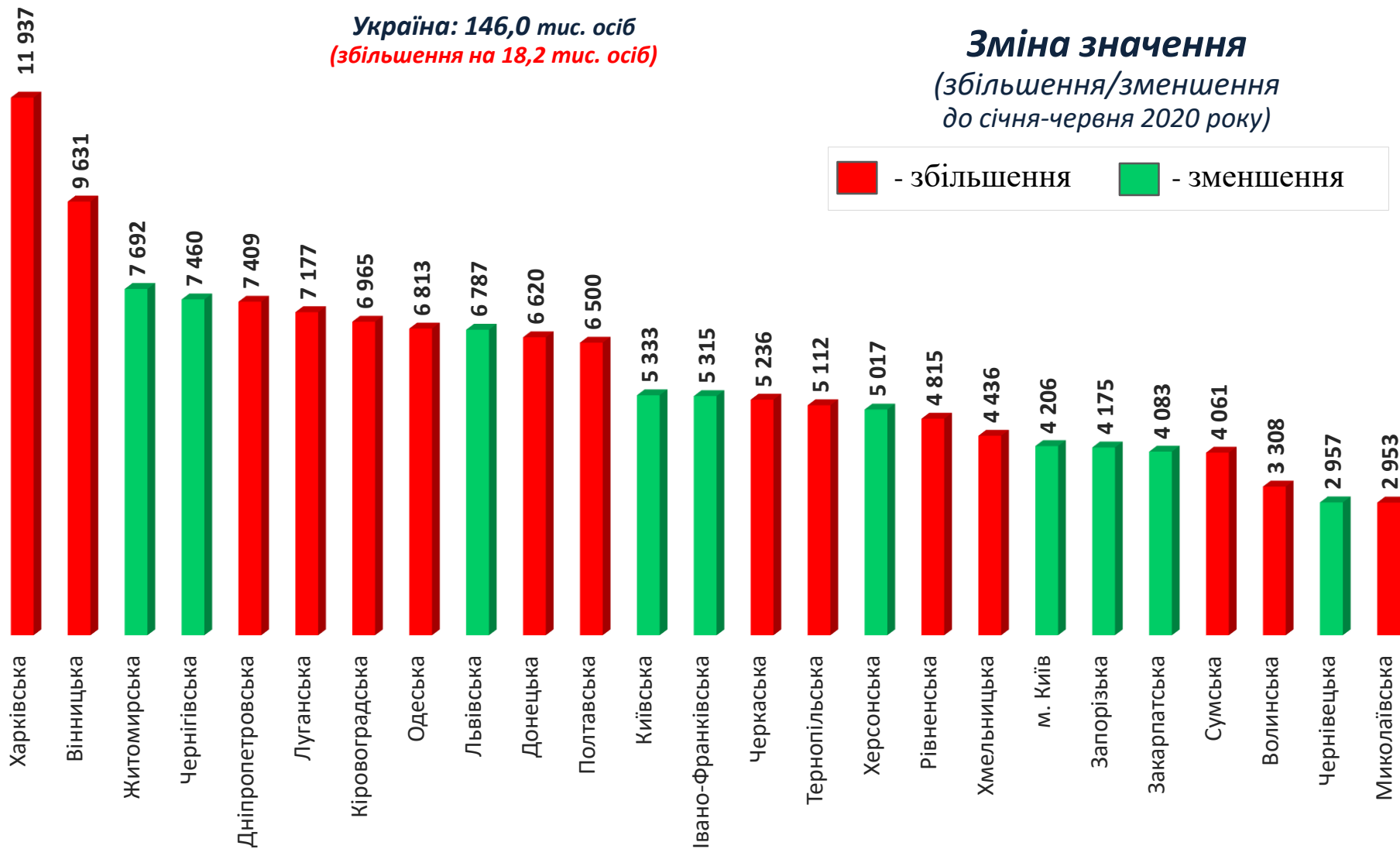


За результатами державного статистичного спостереження "Обстеження підприємств із питань статистики праці", яким охоплені юридичні особи та відокремлені підрозділи юридичних осіб із кількістю найманих працівників 10 і більше осіб.



## Обсяги запланованого масового вивільнення працівників у січні-червні 2021 року

**Україна: 146,0 тис. осіб**  
(збільшення на 18,2 тис. осіб)



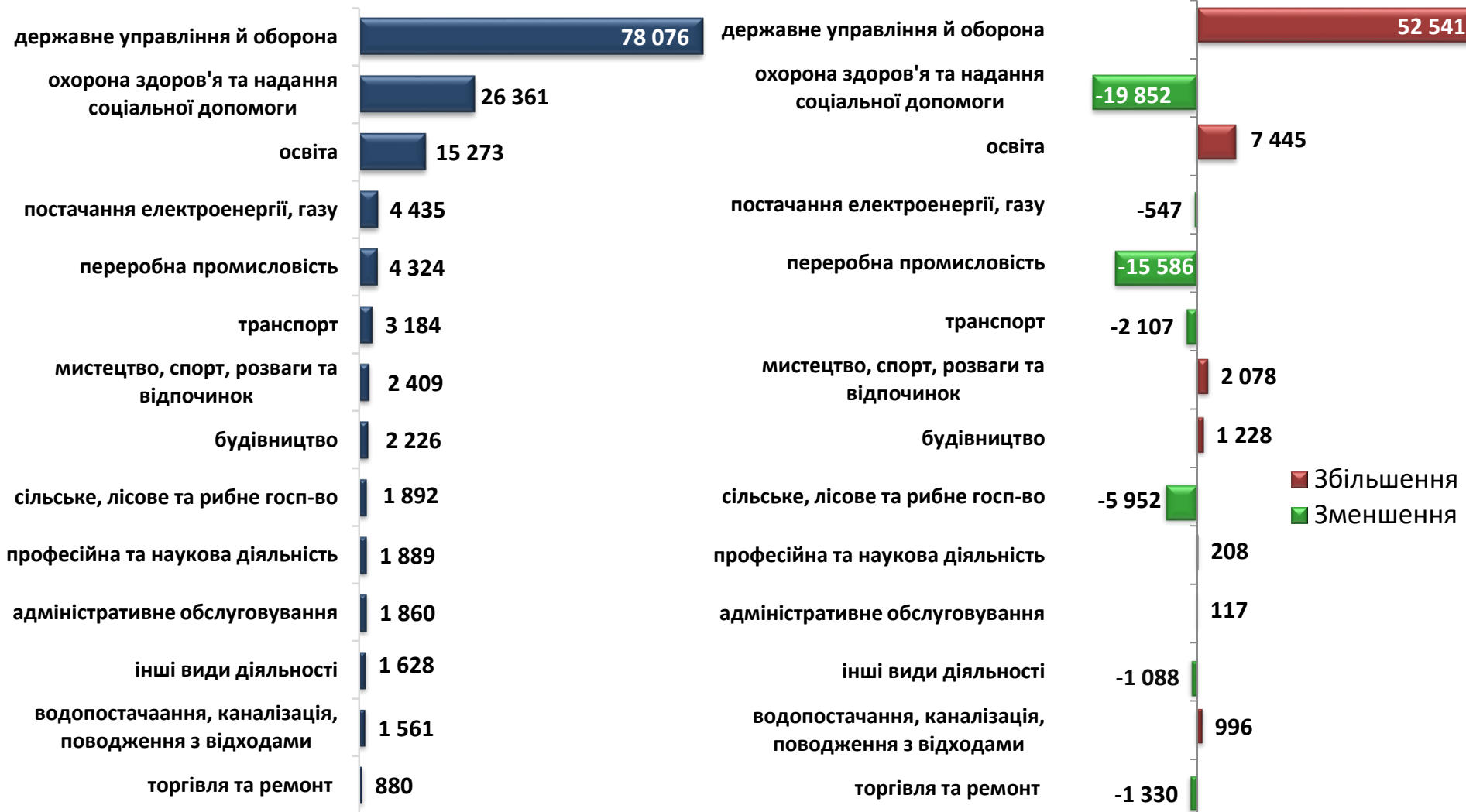


Кількість осіб, попереджених про  
заплановане масове вивільнення  
за видами економічної діяльності у січні-червні 2021 року

### Кількість осіб

### Зміна значення

(збільшення/зменшення до січня-червня 2020 року)



Кількість осіб, попереджених про заплановане масове вивільнення за професійними групами у січні-червні 2021 року

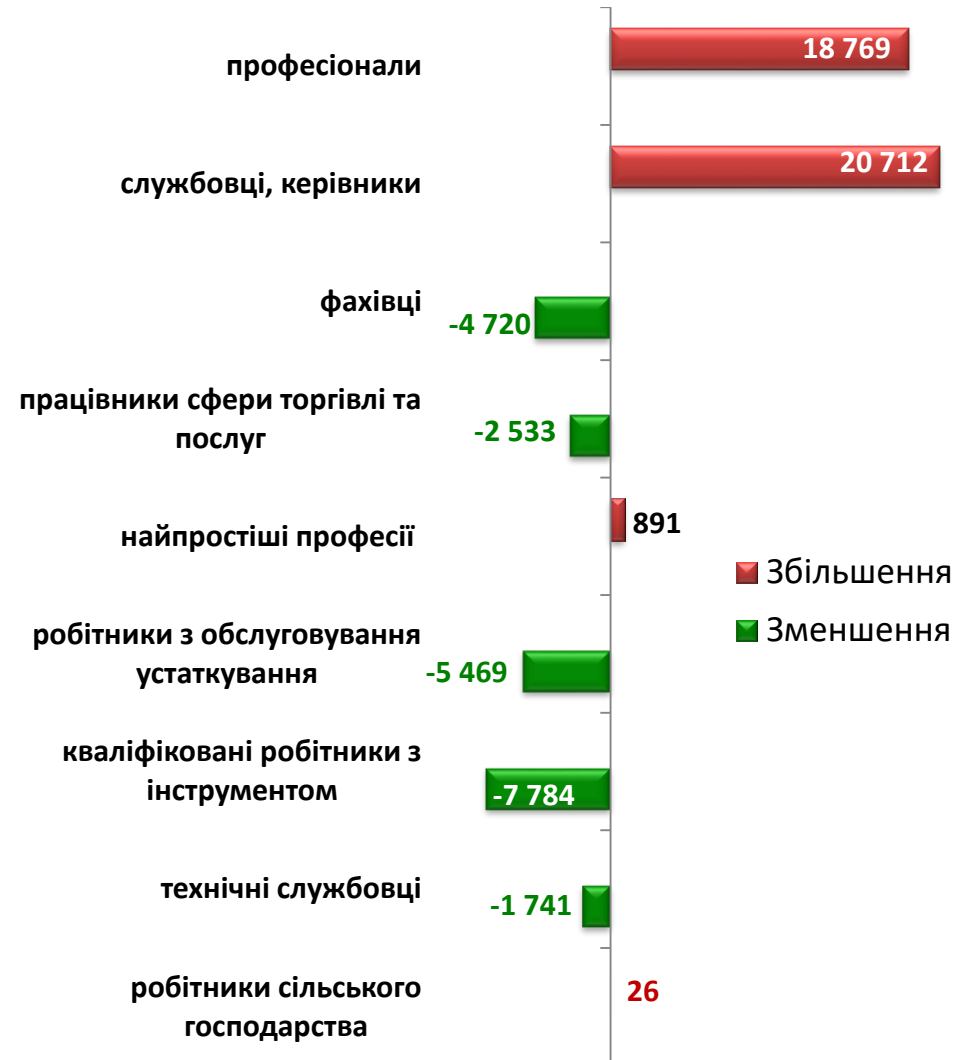


**Кількість осіб**



**Зміна значення**

(збільшення/зменшення до січня-червня 2020 року)



Надання послуг  
Державною службою зайнятості  
у січні-червні 2021 року



❖ **Всього отримували послуги**

**1,7** млн осіб

з них, мали статус безробітного

**856** тис. осіб

❖ **Працевлаштовано**

**279** тис. осіб

з них, безробітних

**228** тис. осіб

❖ **Проходили професійне навчання**

**53** тис. осіб

з них, в ЦПТО

**30** тис. осіб

❖ **Брали участь у громадських роботах та інших роботах тимчасового характеру**

**45** тис. осіб

❖ **Отримували допомогу по безробіттю**

**774** тис. осіб

❖ **Кількість роботодавців, які співпрацювали з центрами зайнятості**

**103** тис. од.

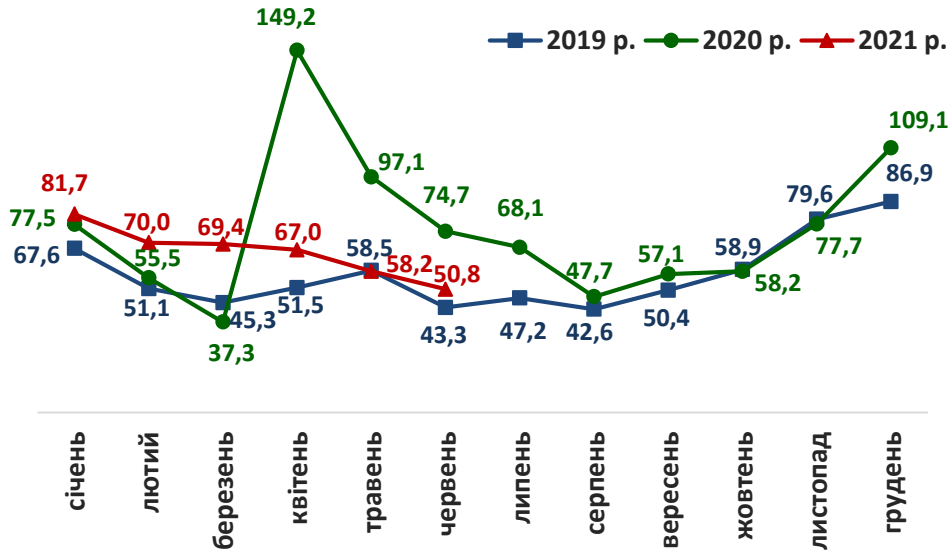
❖ **Кількість вакансій**

**428** тис. од.

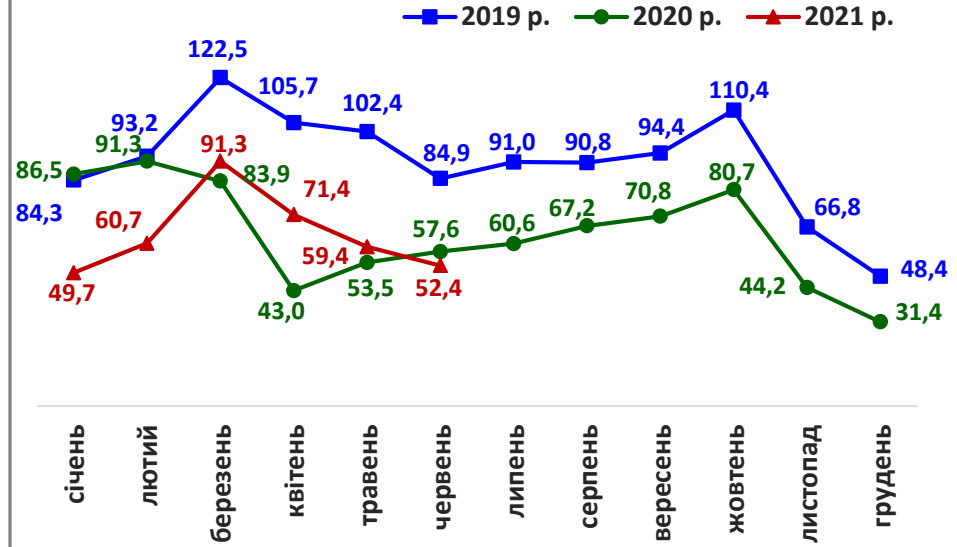




## Кількість зареєстрованих безробітних, тис. осіб

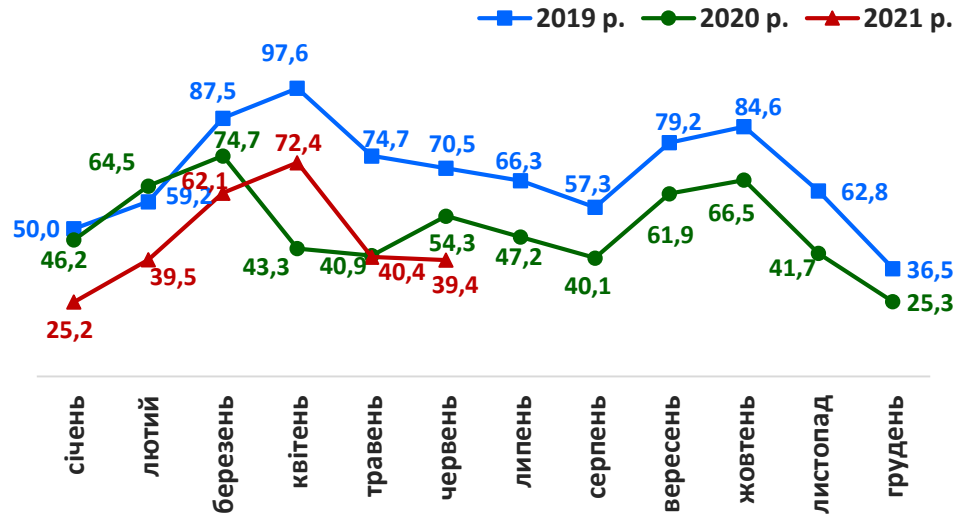


## Кількість зареєстрованих вакансій, тис. од.

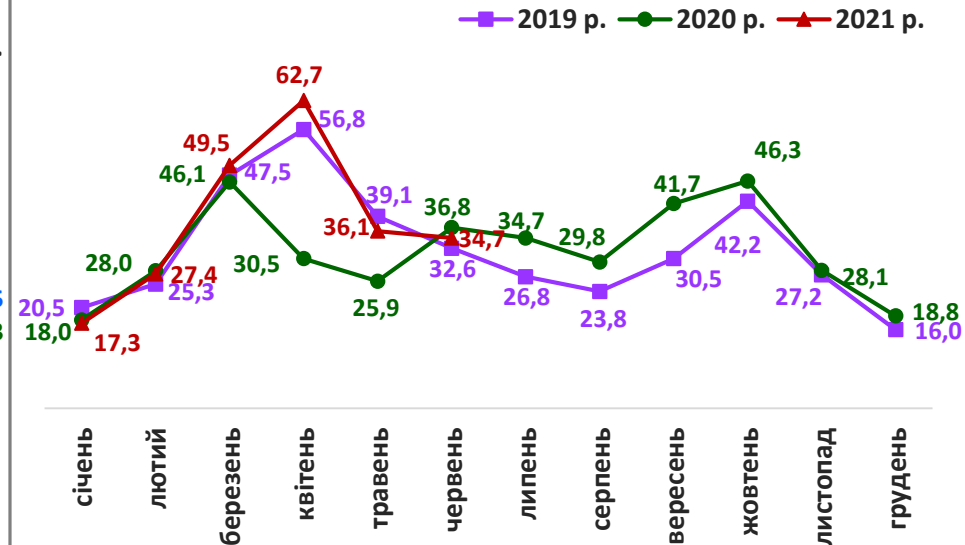


## Кількість працевлаштованих осіб, тис. осіб

(включаючи осіб, працевлаштованих до набуття статусу безробітного)



## Кількість працевлаштованих безробітних, тис. осіб



Працевлаштування безробітних,  
(структура, %)  
у січні-червні 2021 року



### За видами економічної діяльності



### За професійними групами





**Станом на 1 липня 2021 року**  
(у порівнянні з відповідною датою 2020 року)

Всього отримували послуги  
Державної служби зайнятості

**991**  
тис. осіб **-19%**

Кількість безробітних  
zareєстрованих в Державній  
службі зайнятості

**345**  
тис. осіб **-33%**

Кількість безробітних, які  
отримували допомогу

**293**  
тис. осіб **-32%**

Кількість вакансій (З-ПН)

**72**  
тис. од. **+24%**

Кількість безробітних  
на 1 вакансію

**5** осіб **-4**  
**особи**

Окремі характеристики  
zareєстрованих безробітних  
станом на 1 липня 2021 року



### За статтю

61% 39%

■ жінки ■ чоловіки

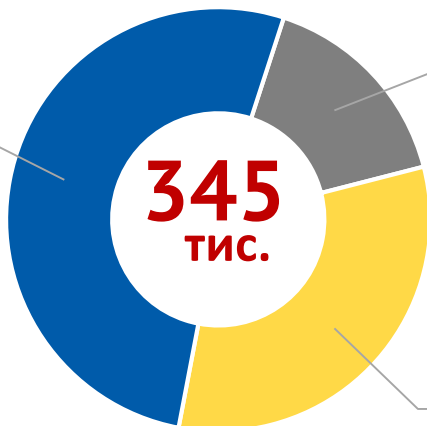
### За віковими групами

27% 28% 45%

■ до 35 років ■ 35-44 років ■ понад 45 років

### За освітою

52%  
вища



345  
ТИС.

16%  
загальна  
середня

32%  
професійно-  
технічна

### Особливі категорії

7,2 тис.  
(2%) учасники АТО

3,3 тис.  
(1%) внутрішньо переміщені особи

21,9 тис.  
(6%) особи з інвалідністю

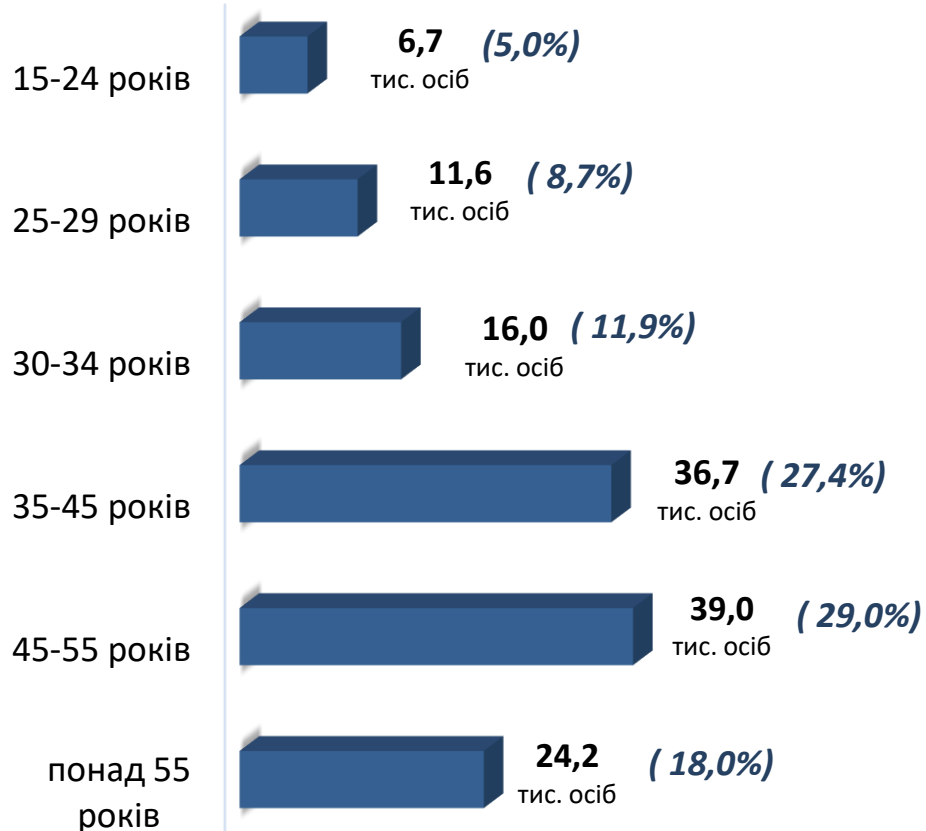
28,8 тис.  
(8%) особи, яким залишилося 10 і менше років до пенсії

3,0 тис.  
(1%) випускники навчальних закладів

## Структура зареєстрованих безробітних, станом на 1 липня 2021 року (за віковими групами)



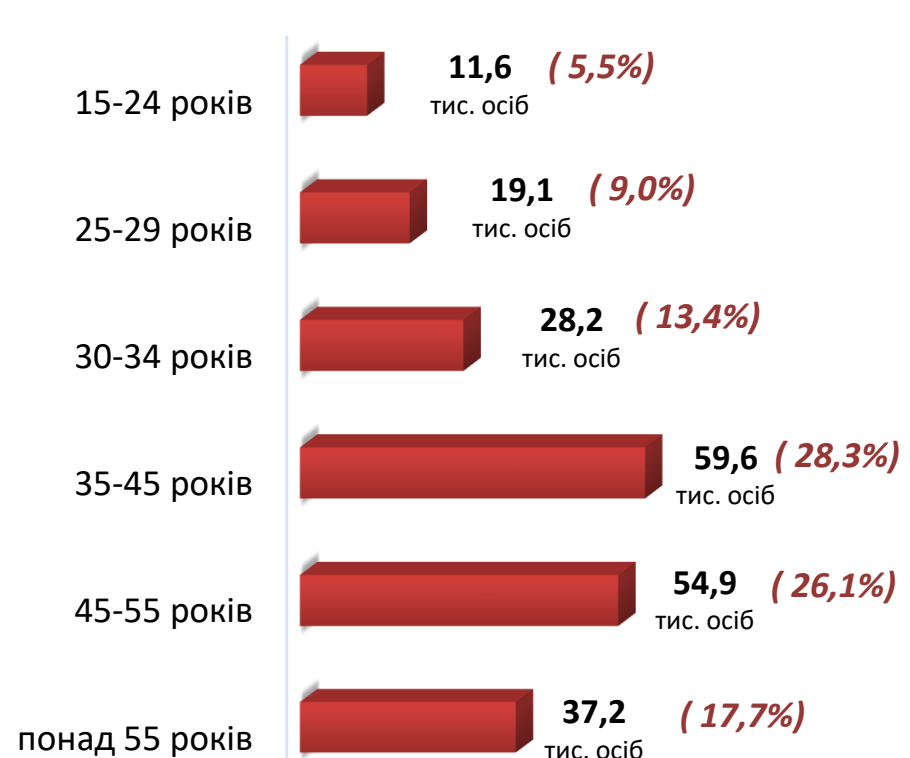
- ЧОЛОВІКИ



Всього чоловіків: 134,2 тис. осіб



- ЖІНКИ



Всього жінок: 210,6 тис. осіб

Структура безробітних,  
zareєстрованих у центрах зайнятості,  
станом на 1 липня 2021 року, %



За видами економічної діяльності



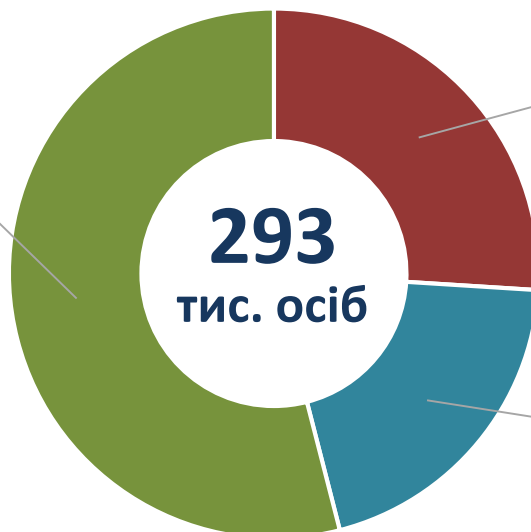
За професійними групами





## Структура безробітних, які отримували допомогу станом на 1 липня 2021 року

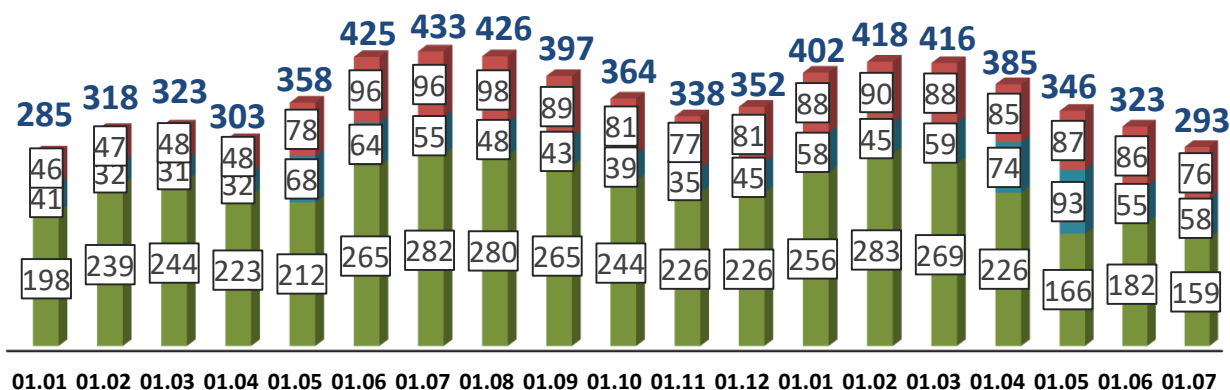
**159 тис. осіб (54%)**  
від заробітної плати та  
страхового стажу  
(від 1 800 до  
9 516 грн.)



**76 тис. осіб (26%)**  
у мінімальному розмірі  
(1 000 грн.)

**58 тис. осіб (20%)**  
у підвищеному  
мінімальному розмірі  
(1 800 грн.)

### Кількість безробітних, які отримували допомогу, тис. осіб



- у мінімальному розмірі
- у підвищеному мінімальному розмірі
- від заробітної плати та страхового стажу

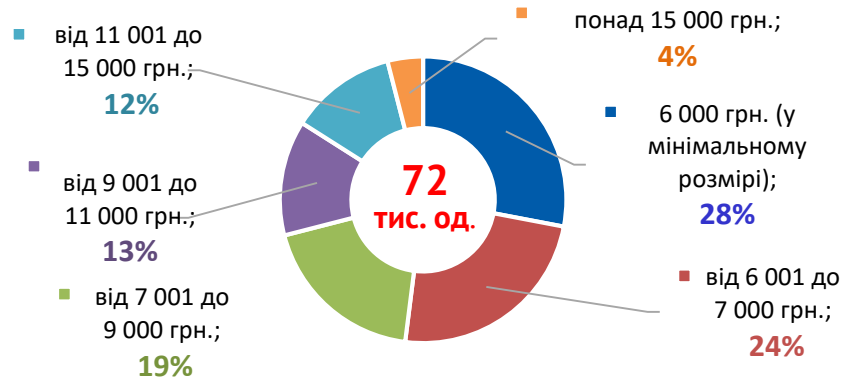
2020 рік

2021 рік

### За видами економічної діяльності



### За розмірами заробітної плати



### За професійними групами







## Найбільш популярні професії на ринку праці

Професійні групи	Назва професії
кваліфіковані робітники з інструментом	швачка, слюсар-ремонтник, слюсар-сантехнік електромонтер, електрогазозварник, верстатних деревообробних верстатів, муляр, маляр, робітник з комплексного обслуговування й ремонту будинків, слюсар з ремонту колісних транспортних засобів
робітники з обслуговування, експлуатації устаткування та машин	водій, тракторист-машиніст сільськогосподарського виробництва дорожній робітник, токарь, тракторист, машиніст екскаватора, оператор заправних станцій, водій навантажувача
працівники сфери торгівлі та послуг	продавець, кухар, охоронник, соціальний робітник, помічник вихователя, офіціант, бармен, поліцейський
некваліфіковані працівники	підсобний робітник, прибиральник службових приміщень, двірник, вантажник, робітник з комплексного прибирання будинків, сторож, укладальник-пакувальник, Комірник
професіонали	спеціаліст державної служби, вчитель, економіст, інженер, провізор, агроном, інспектор, юрисконсульт лікар
фахівці	бухгалтер, сестра медична, фармацевт, вихователь, електрик дільниці, механік, інспектор з кадрів, майстер виробничого навчання,
керівники, менеджери	менеджер із збуту, головний бухгалтер, начальник відділу, майстер, завідувач складу

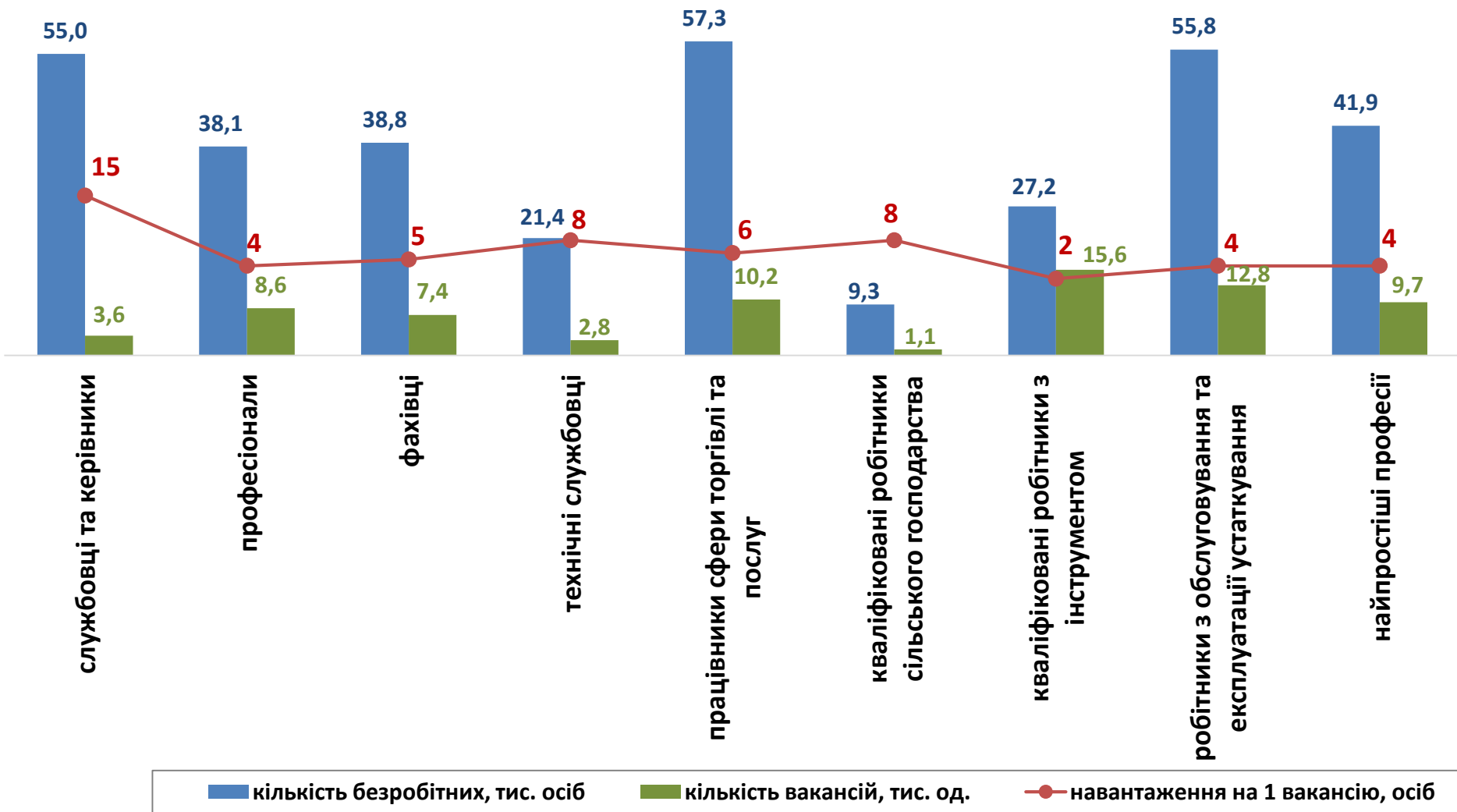
Заробітна плата у вакансіях  
за професійними групами  
станом на 1 липня 2021 року, грн.



**Україна**  
**(у середньому)**  
**8 368 грн.**

Кількість зареєстрованих безробітних, кількість вакансій та кількість претендентів на 1 вакансію, станом на 1 липня 2021 р.

**За професійними групами**



Кількість зареєстрованих безробітних, кількість вакансій та кількість претендентів на 1 вакансію, станом на 1 липня 2021 р.



**За видами економічної діяльності**

