



**ПОПИТ ТА ПРОПОЗИЦІЯ  
НА ЗАРЕЄСТРОВАНОМУ  
РИНКУ ПРАЦІ  
У СІЧНІ-ТРАВНІ 2023 РОКУ**

[www.dcz.gov.ua](http://www.dcz.gov.ua)



## Попит та пропозиція на зареєстрованому ринку праці у січні-травні 2023 року

Протягом січня-травня 2023 року роботодавці проінформували центри зайнятості про наявність **146 тис. вакансій**.

Структура вакансій за видами економічної діяльності була наступною: 20% вакансій пропонувався на підприємствах переробної промисловості; 16% – в оптовій та роздрібній торгівлі; 12% – у сільському господарстві; 8% - у сфері охорони здоров'я; 8% - у сфері освіти; 7% - у сфері транспорту; 7% - в державному управлінні й обороні.

У професійному розрізі найбільше вакансій пропонувалося для працевлаштування: робітників з обслуговування, експлуатації устаткування та машин (16%); працівників сфери торгівлі та послуг (16%); кваліфікованих робітників з інструментом (16%); представників найпростіших професій (15%); професіоналів (12%); фахівців (11%); службовців та керівників (6%).

Станом на 1 червня 2023 року кількість вакансій, заявлених роботодавцями до Державної служби зайнятості становила **41 тис. одиниць** (станом на 1 червня 2022 року 25 тис. одиниць).

За видами економічної діяльності, більшість вакансій налічується на підприємствах переробної промисловості (21%), в оптовій та роздрібній торгівлі (17%), на транспорті та пошті (10%), у сфері охорони здоров'я та наданні соціальної допомоги (9%), у державному управлінні та обороні (8%), у сфері освіти (7%).

За професійними групами найбільше вакансій подано для працевлаштування:

- кваліфікованих робітників з інструментом – 22% всіх поданих вакансій (швачка, електрик з ремонту та обслуговування електроустаткування, слюсар-ремонтник, слюсар-сантехнік, електрогазоварник, слюсар з ремонту колісних транспортних засобів, пекар, слюсар-електрик з ремонту електроустаткування);
- робітників з обслуговування, експлуатації устаткування та машин – 16% (водій, тракторист-машиніст сільсько-господарського виробництва, тракторист, токарь, оператор заправних станцій, дорожній робітник, машиніст екскаватора, водій навантажувача, фрезерувальник, оператор верстатів, машиніст крана (кранівник));
- працівників сфери торгівлі та послуг – 15% (продавець продовольчих та непродовольчих товарів, кухар, продавець-консультант, охоронник, офіціант, соціальний робітник, бармен, перукар, молодша медична сестра, поліцейський);
- професіоналів – 15% (вчитель, фармацевт, інспектор (пенітенціарна служба), лікар загальної практики-сімейний лікар, інженер, лікар-терапевт, економіст, інженер з охорони праці, практичний психолог);
- некваліфікованих працівників – 11% (підсобний робітник, прибиральник службових та виробничих приміщень, робітник з комплексного прибирання будинків, вантажник, двірник, укладальник-пакувальник, робітник з благоустрою, прибиральник територій, сторож);
- фахівців – 10% (бухгалтер, сестра медична, майстер виробничого навчання, механік, вихователь, асистент фармацевта, електрик дільниці).



## Попит та пропозиція на зареєстрованому ринку праці у січні-травні 2023 року

**У січні-травні 2023 року послугами Державної служби зайнятості скористалися 321 тис. зареєстрованих безробітних.**

**За видами економічної діяльності**, серед безробітних, які мали професійний досвід, 21% раніше працювали в оптовій та роздрібній торгівлі; 16% – на підприємствах переробної промисловості; 13% – у державному управлінні й соціальному страхуванні; 12% - у сільському господарстві;

**За професійними групами**, серед зареєстрованих безробітних переважають працівники сфери торгівлі та послуг (21%); представники найпростіших професій (15%); робітники з обслуговування, експлуатації устаткування (13%); фахівці (11%); службовці та керівники (10%); кваліфіковані робітники з інструментом (10%); професіонали (9%).

**Станом на 1 червня 2023 року** послуги Державної служби зайнятості отримували **119 тис. зареєстрованих безробітних**.

**За статтю**: у загальній кількості зареєстрованих безробітних, чоловіки становили – 33,7 тис. осіб (або 29%), жінки – 85,5 тис. осіб (або 71%).

**За віковими групами**: 23% зареєстрованих безробітних були у віці до 35 років; 29% – у віці від 35 до 44 років; 29% – у віці від 45 до 55 років; 19% – понад 55 років.

**За освітою**: 43% зареєстрованих безробітних мали вищу освіту, 36% – професійно-технічну, 21% – загальну середню освіту.

Станом на 1 червня 2023 року, в середньому по Україні, на одне вільне робоче місце претендувало 3 безробітних.

Невідповідність попиту на робочу силу та її пропозиції у професійно-кваліфікаційному розрізі найбільше серед кваліфікованих робітників сільського господарства (на 1 вакансію претендували 8 осіб), технічних службовців (5 осіб), службовців та керівників (5 осіб), працівників сфери торгівлі та послуг (4 особи), представників найпростіших професій (4 особи).

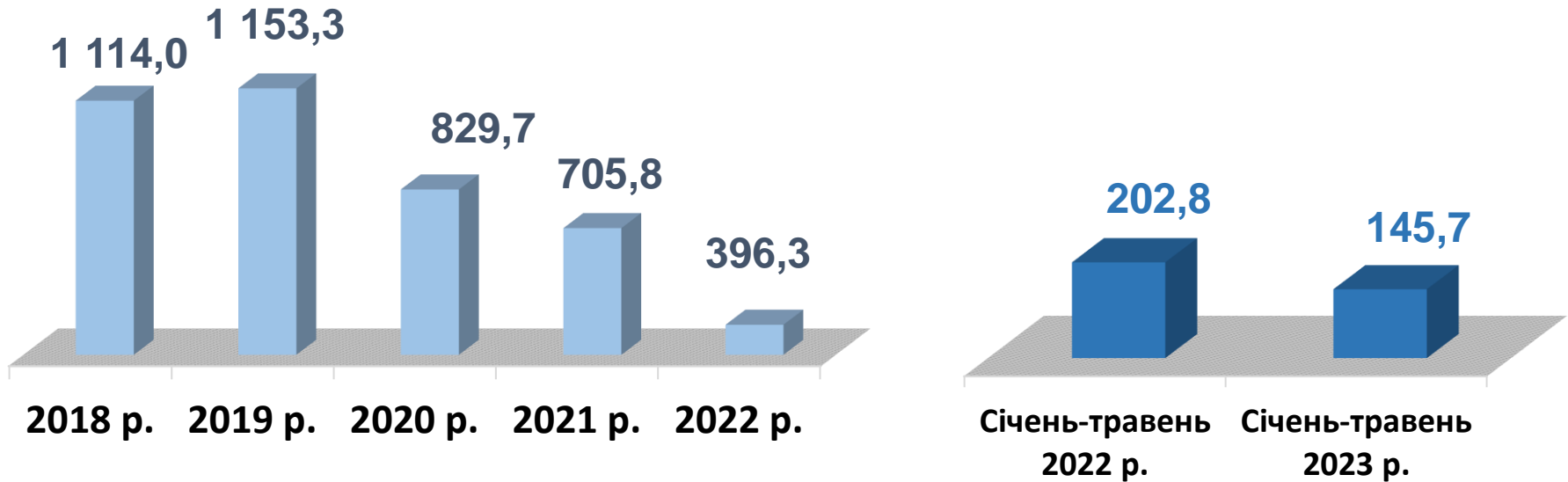
Найбільша нестача вакансій спостерігалася для представників таких професій: для 0,7 тис. безробітних менеджерів (управителів) із збуту є 233 вакансії; для 0,6 тис. безробітних економістів є 123 вакансії, для 0,8 тис. безробітних адміністраторів є 179 вакансій; для 1,2 тис. безробітних спеціалістів державної служби (місцевого самоврядування) є 276 вакансій; для 229 безробітних юристів є 94 вакансії.

Нестача кадрів спостерігалася серед представників таких професій: лікар; швачка; електрик з ремонту електроустаткування; інспектор (пенітенціарна система); слюсар-сантехнік; слюсар-електрик; токарь; фармацевт; поліцейський (за спеціалізаціями); фрезерувальник; слюсар аварійно-відновлювальних робіт; монтажник радіоелектронної апаратури та приладів; ерготерапевт; електрик дільниці; лікар-анестезіолог; лікар фізичної та реабілітаційної медицини; машиніст екскаватора; машиніст залізнично-будівельних машин; електромеханік; практичний психолог.

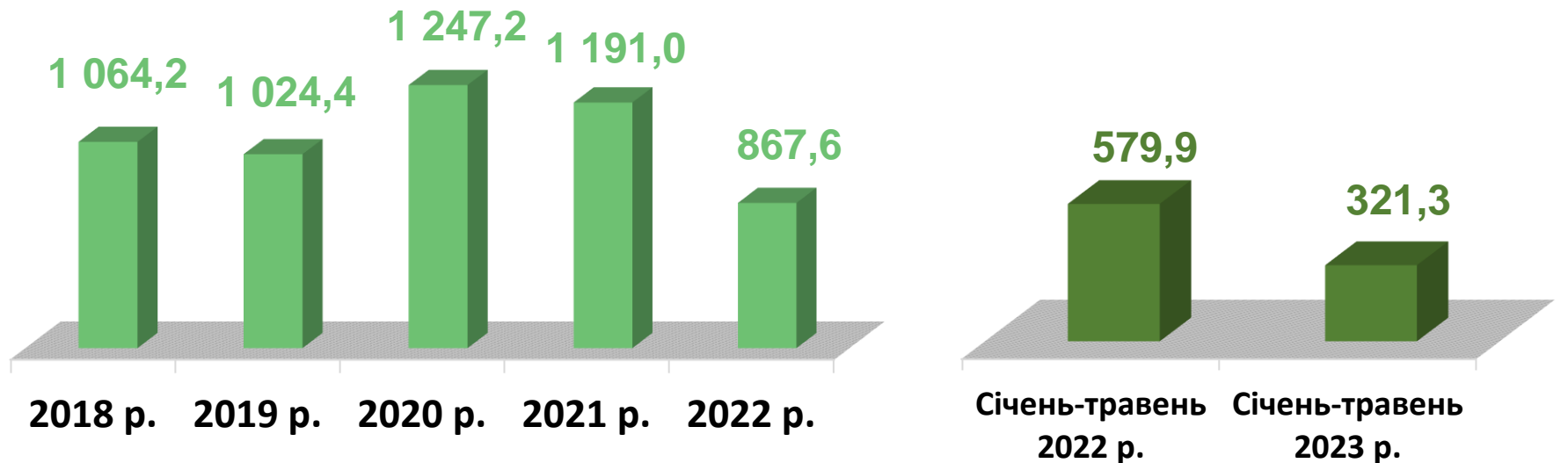


Попит та пропозиція на зареєстрованому  
ринку праці у січні-травні 2023 року

### Кількість вакансій, тис. одиниць



### Чисельність безробітних, тис. осіб

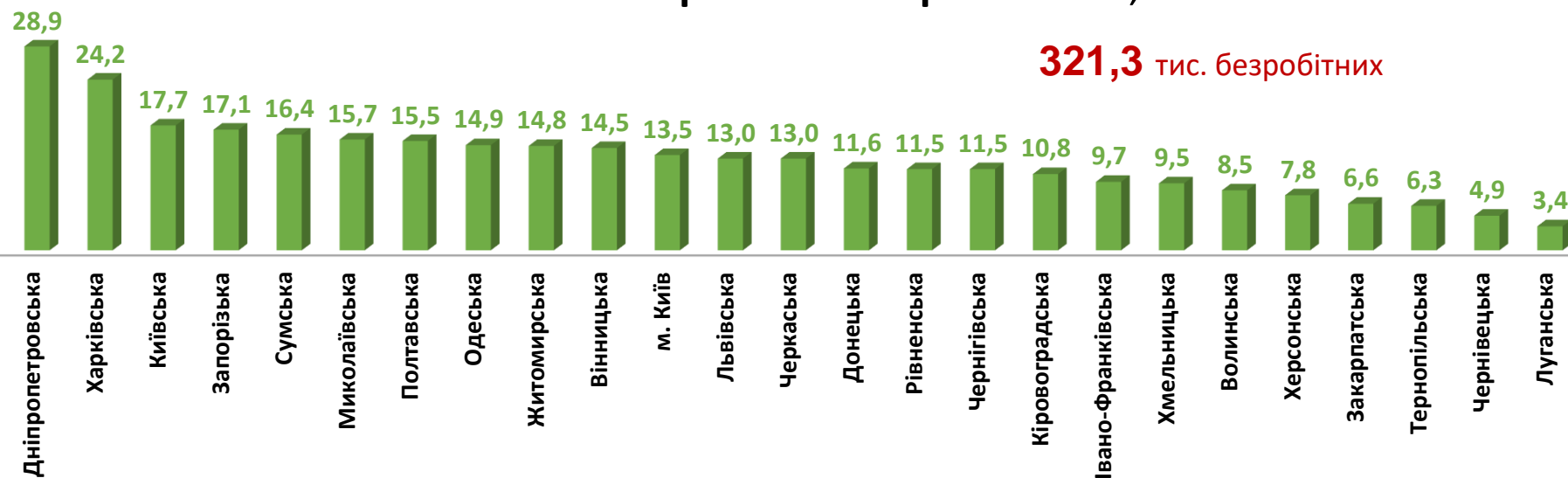


## Попит та пропозиція на зареєстрованому ринку праці у січні-травні 2023 року

### Кількість вакансій за регіонами, тис. одиниць



### Чисельність безробітних за регіонами, тис. осіб



## Кількість вакансій та чисельність безробітних За видами економічної діяльності

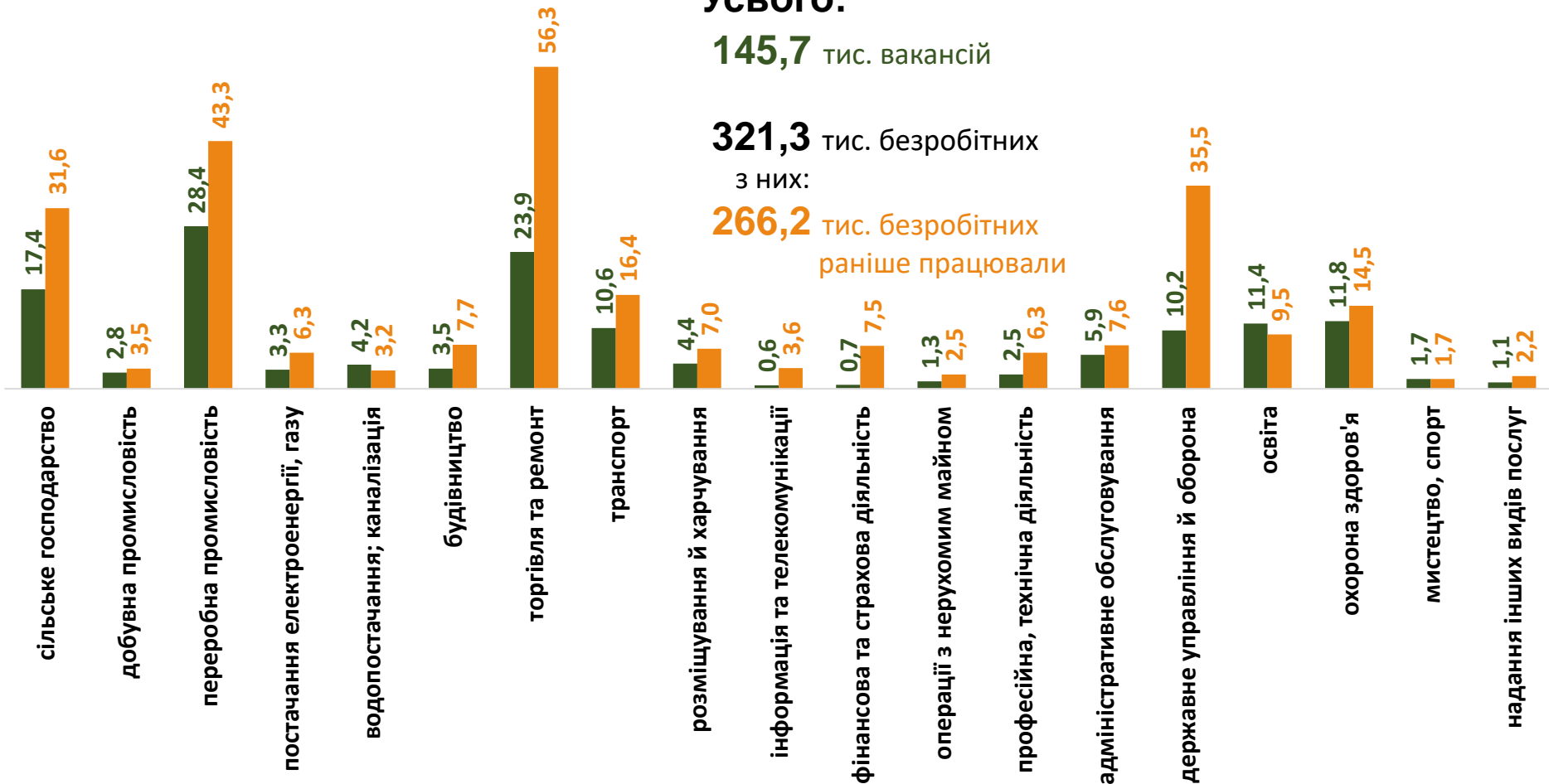
Усього:

145,7 тис. вакансій

321,3 тис. безробітних

з них:

266,2 тис. безробітних  
раніше працювали



■ кількість вакансій, тис. од.

■ чисельність безробітних, тис. осіб

## Чисельність безробітних за статтю

(за статтю та видами економічної діяльності підприємств, на яких вони раніше працювали)



**95,8** тис. чоловіків

з них:

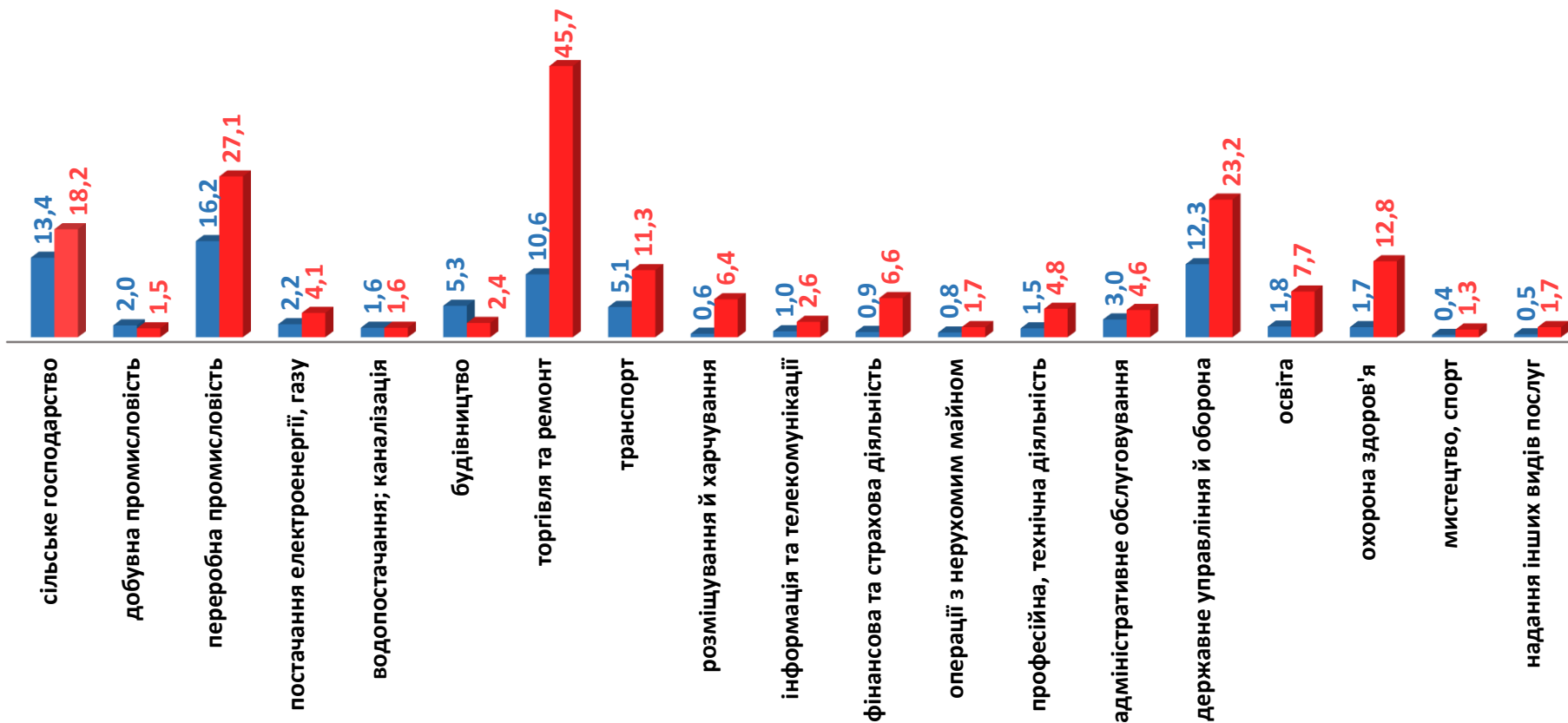
**80,9** тис. чоловіків  
раніше працювали



**225,5** тис. жінок

з них:

**185,3** тис. жінок  
раніше працювали





Попит та пропозиція на зареєстрованому  
ринку праці у січні-травні 2023 року

### Структура вакансій, % (за видами економічної діяльності)



### Структура безробітних, % (за видами економічної діяльності, на яких вони раніше працювали)





## Кількість вакансій та чисельність безробітних

### за окремими видами переробної промисловості

### Усього переробна промисловість:

**28,4** тис. вакансій

**43,3** тис. безробітних були зайнятими  
у переробній промисловості



## Чисельність безробітних за статтю

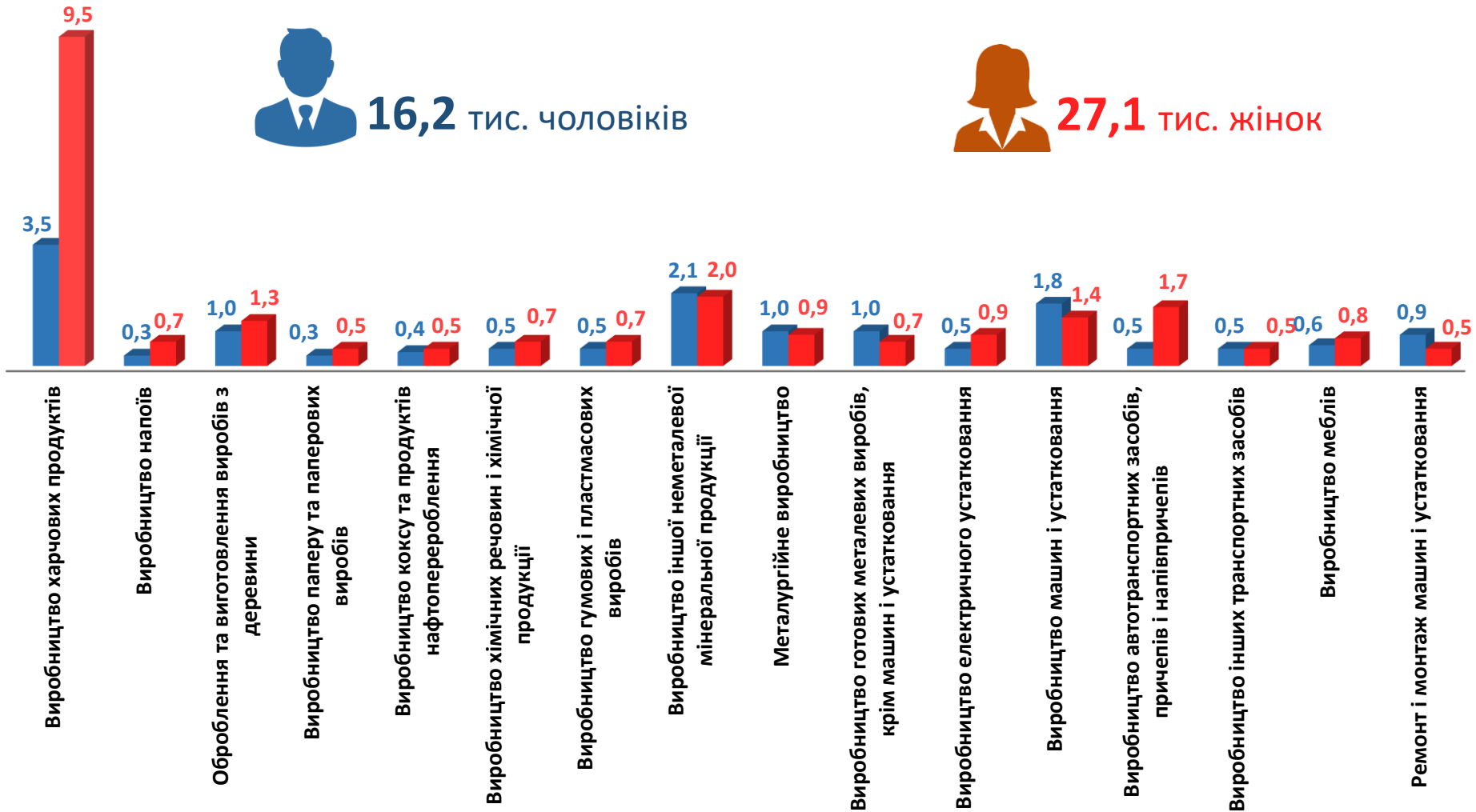
(за статтю та окремими видами переробної промисловості підприємств,  
на яких вони раніше працювали)



**16,2** тис. ЧОЛОВІКІВ

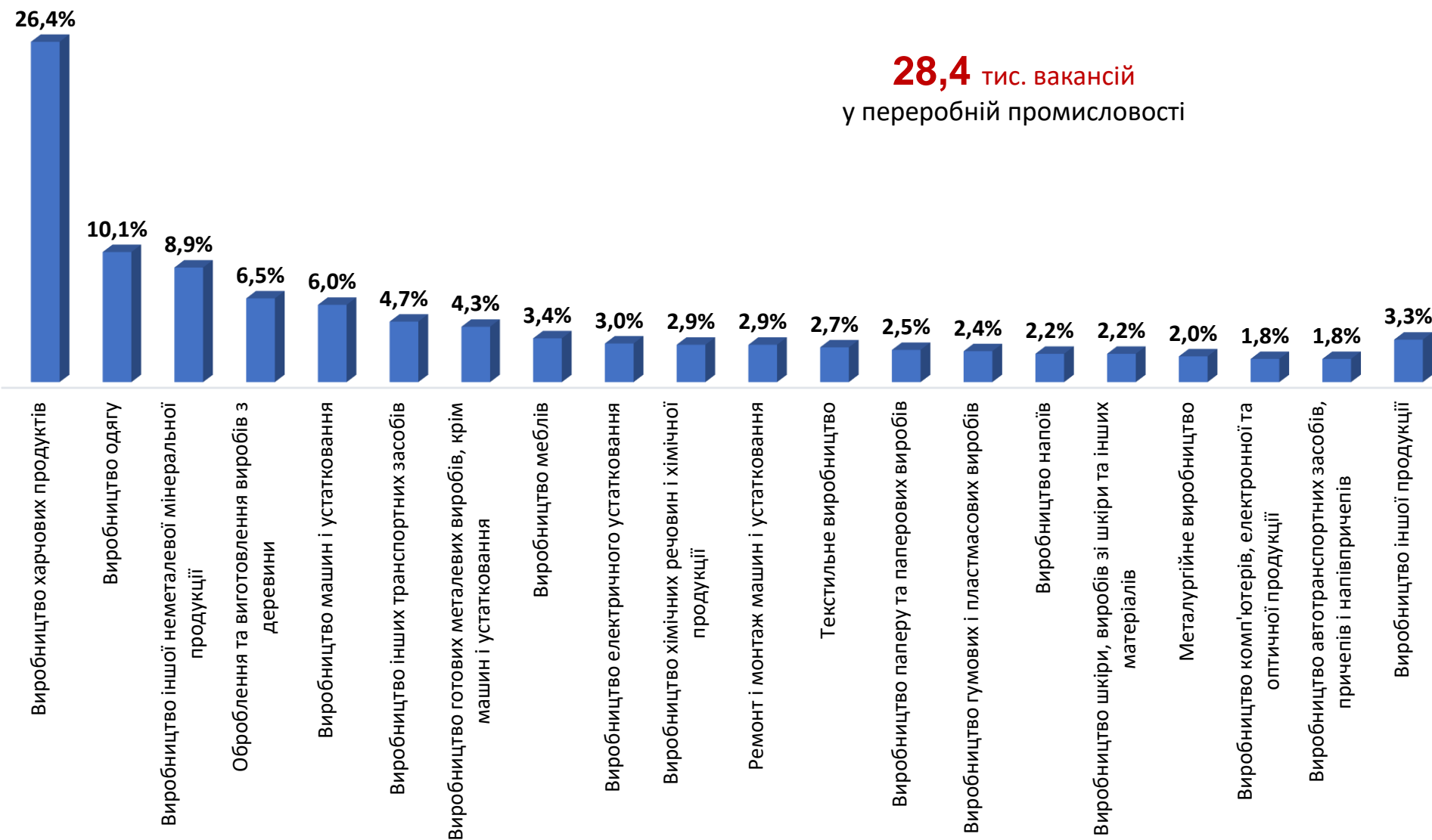


**27,1** тис. ЖІНОК

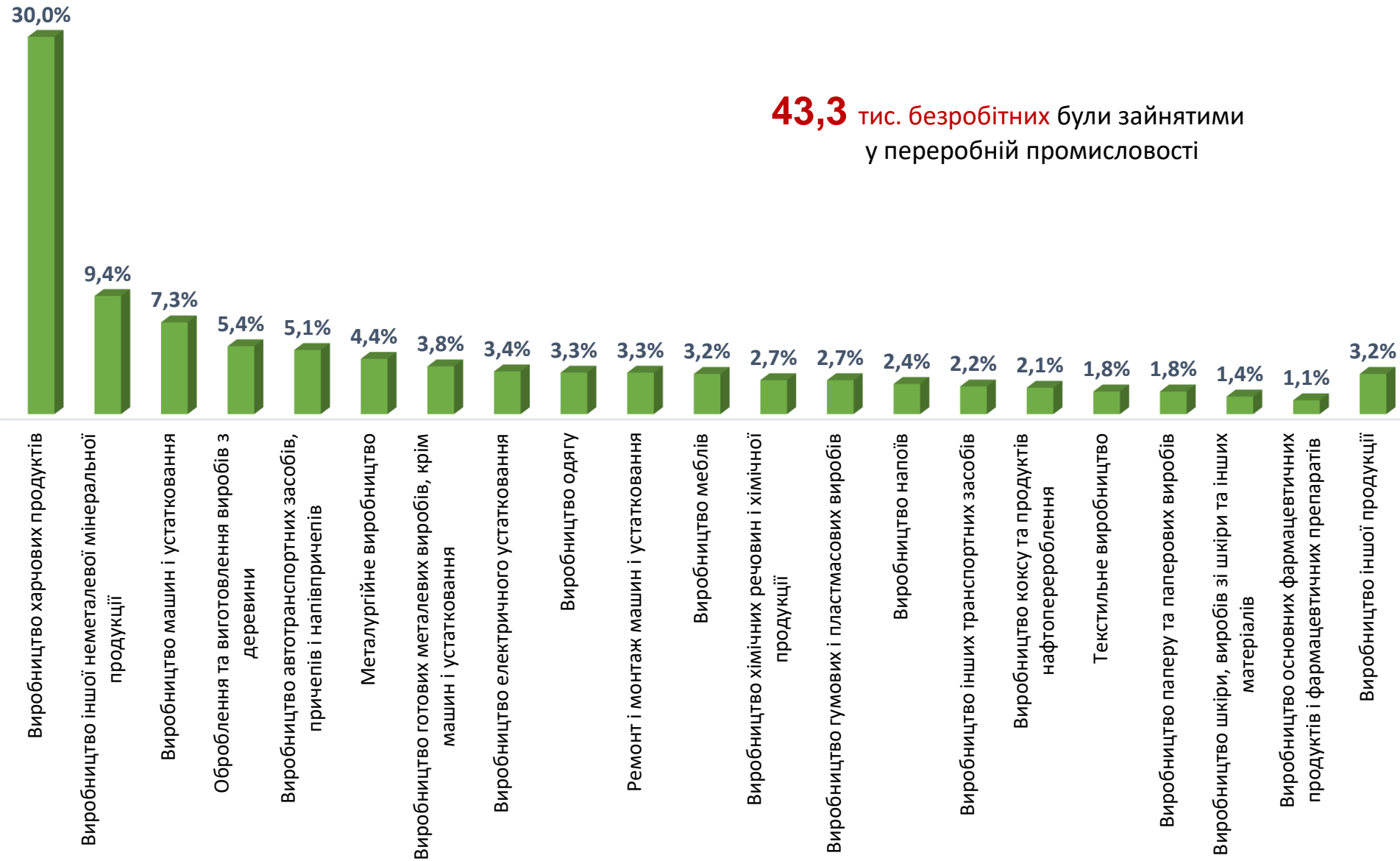


## Структура вакансій за видами переробної промисловості, %

**28,4** тис. вакансій  
у переробній промисловості



## Структура безробітних за видами переробної промисловості, %



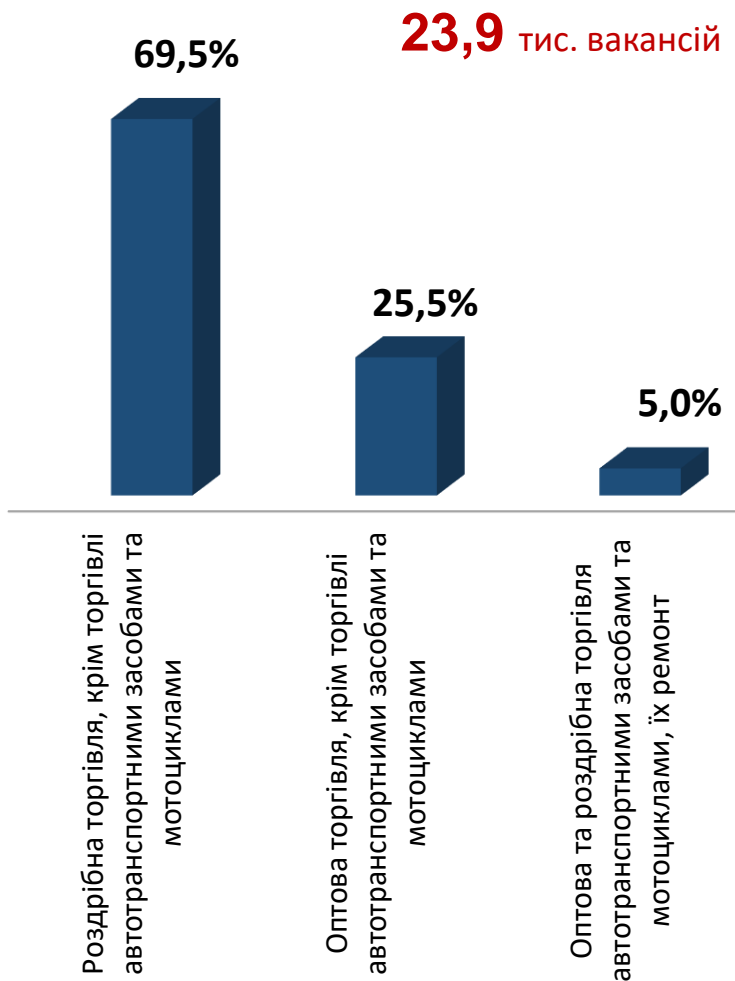
## Кількість вакансій та чисельність безробітних за видами оптової та роздрібної торгівлі



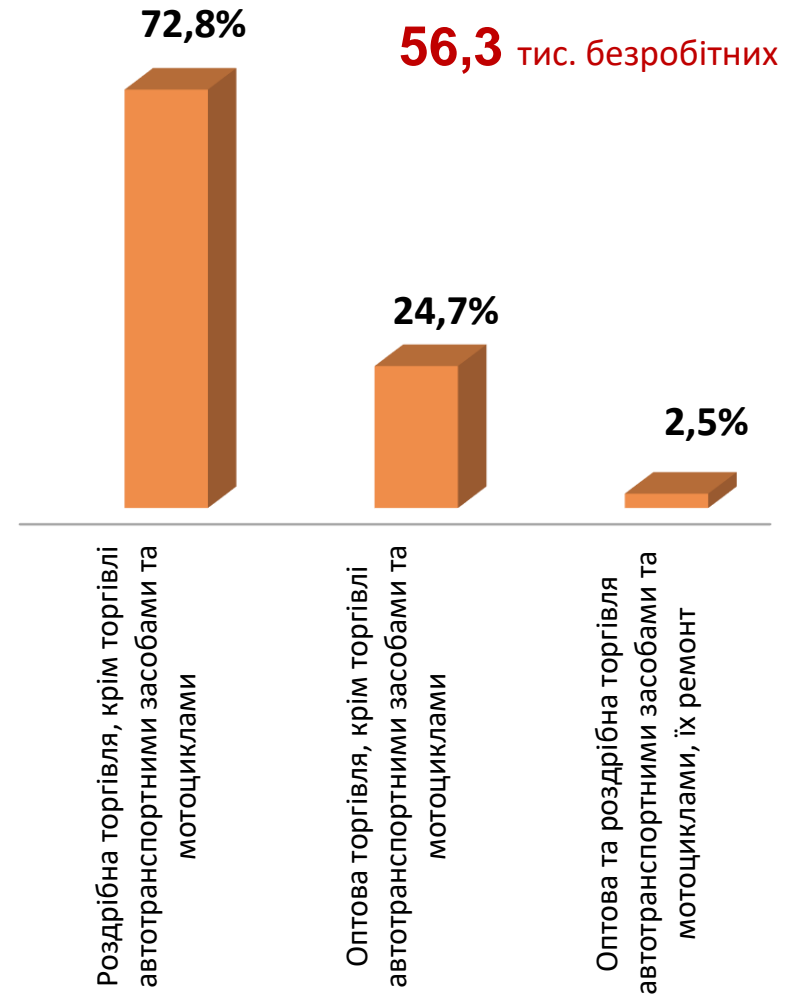
■ Кількість вакансій, тис. одиниць

■ Чисельність безробітних, тис. осіб

## Структура вакансій за видами оптової та роздрібної торгівлі, %



## Структура безробітних за видами оптової та роздрібної торгівлі, %

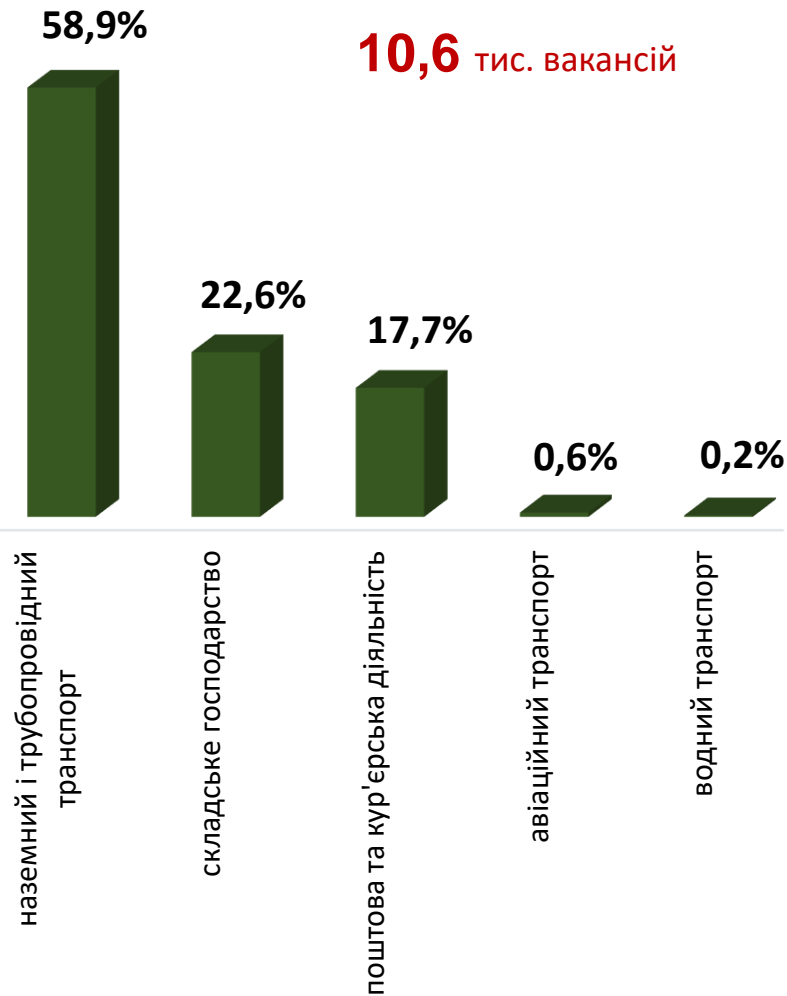


## Кількість вакансій та чисельність безробітних у сфері транспорту



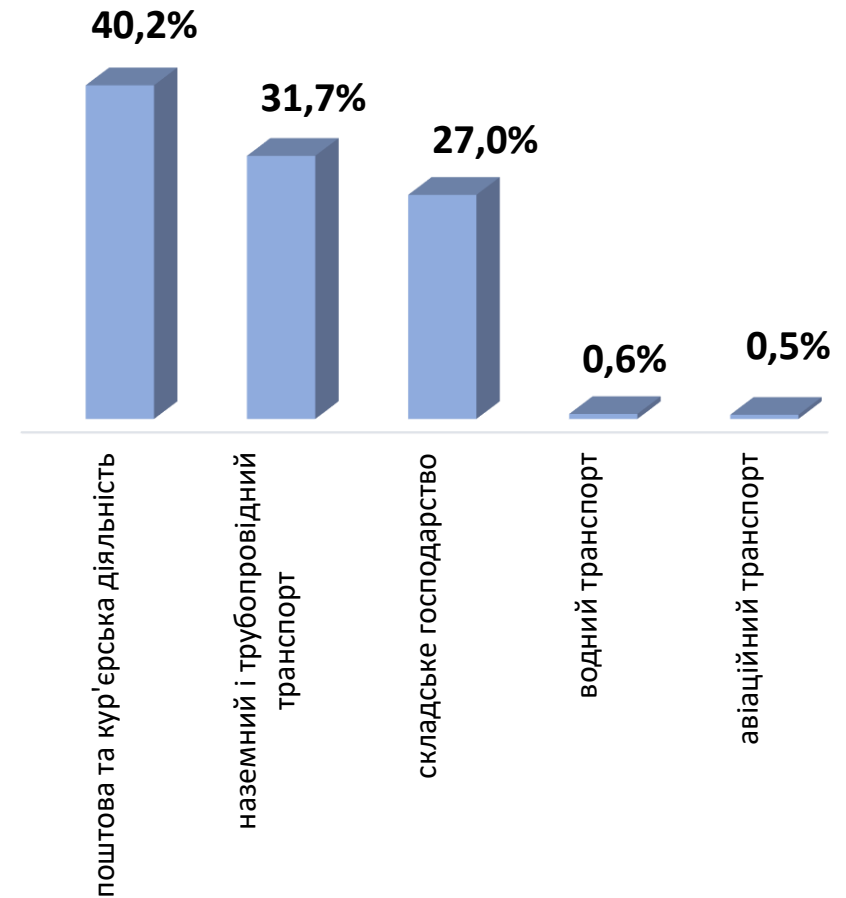
### Структура вакансій, % у сфері транспорту

**10,6** тис. вакансій



### Структура безробітних, % у сфері транспорту

**16,4** тис. безробітних



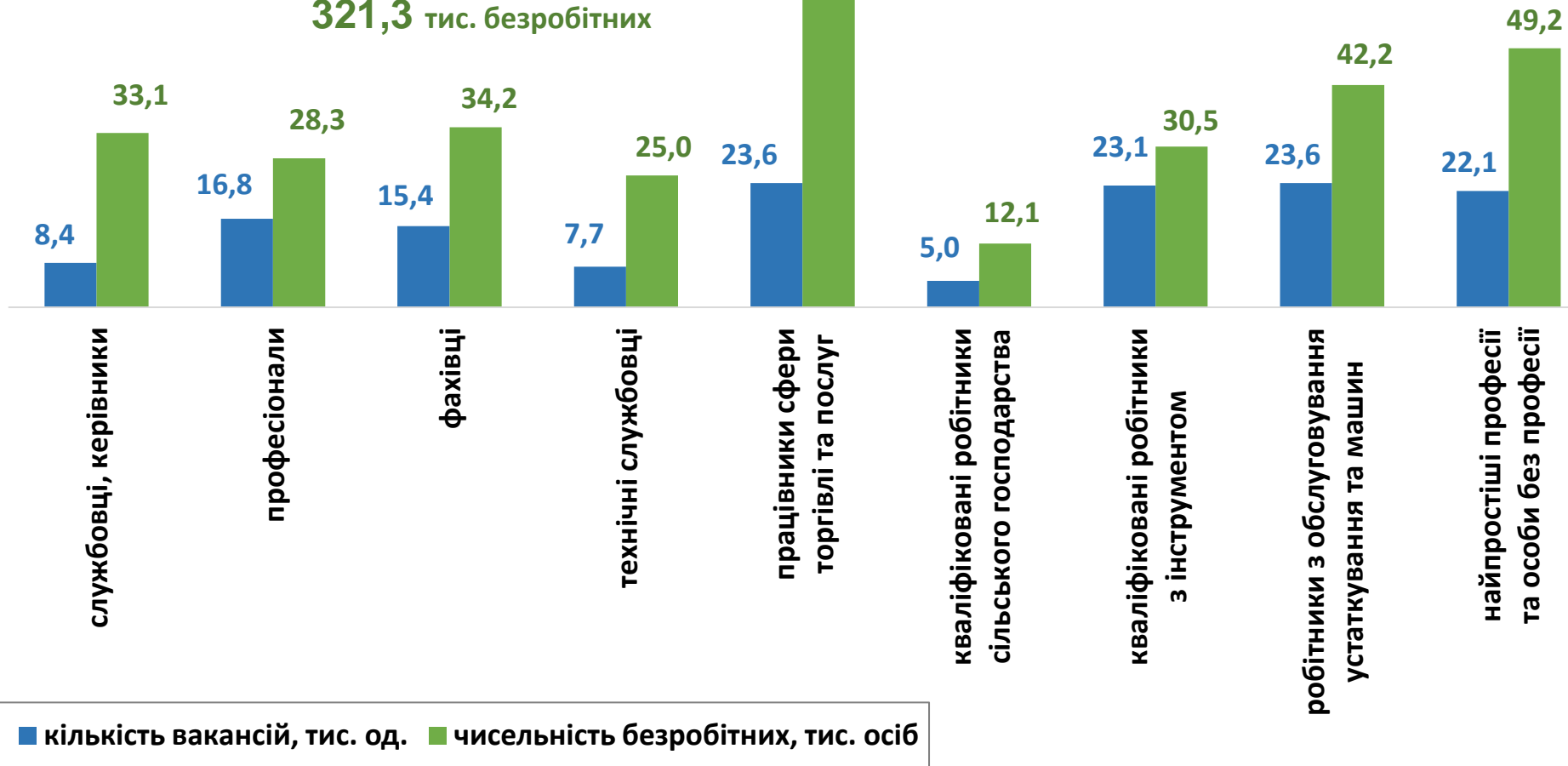


## Кількість вакансій та чисельність безробітних за професійними групами

**Усього:**

**145,7** тис. вакансій

**321,3** тис. безробітних



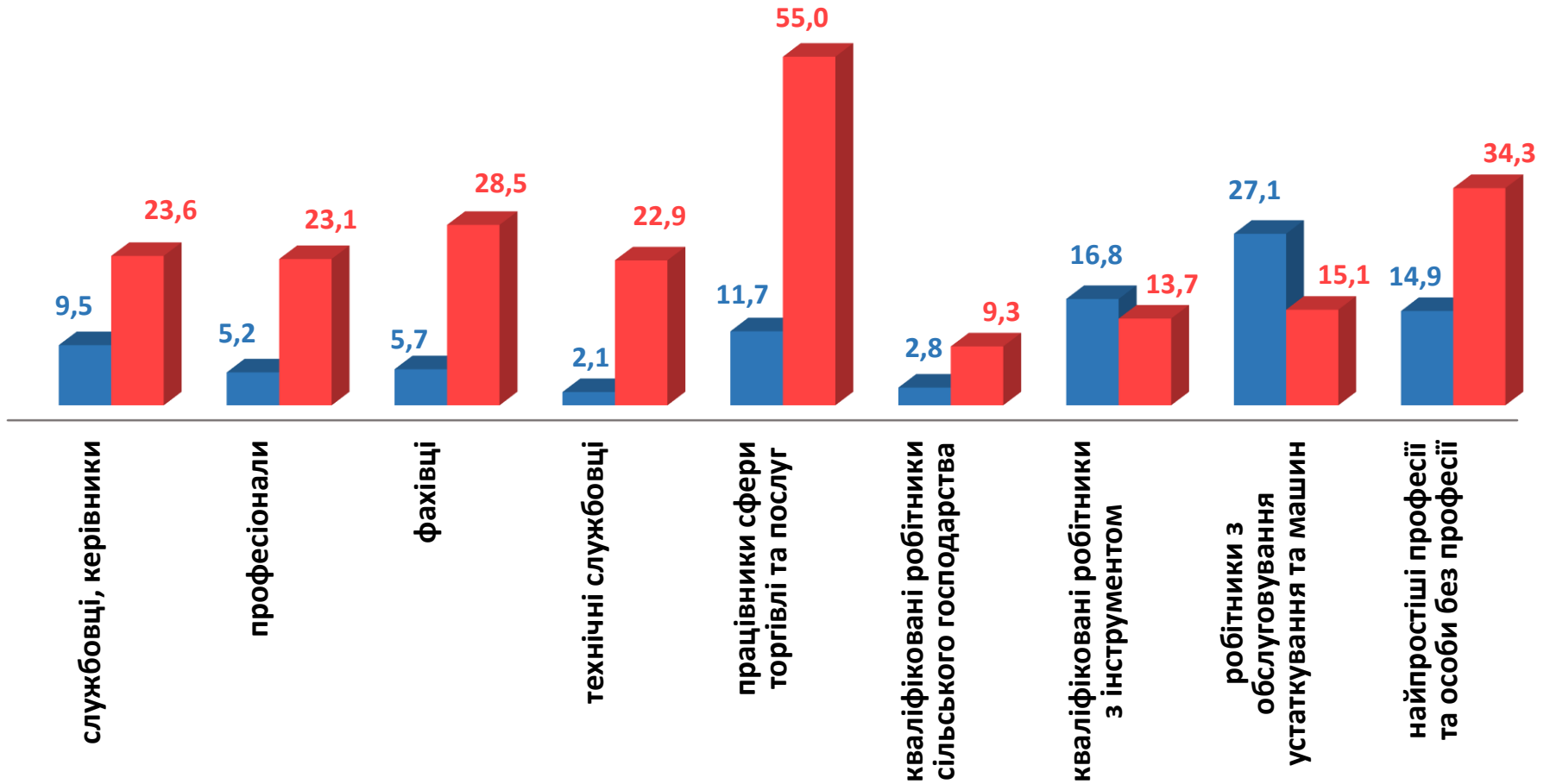
## Чисельність безробітних за статтю за статтю та професійними групами



95,8 тис. ЧОЛОВІКІВ



225,5 тис. ЖІНОК



## Структура вакансій за професійними групами, %



## Структура безробітних за професійними групами, %

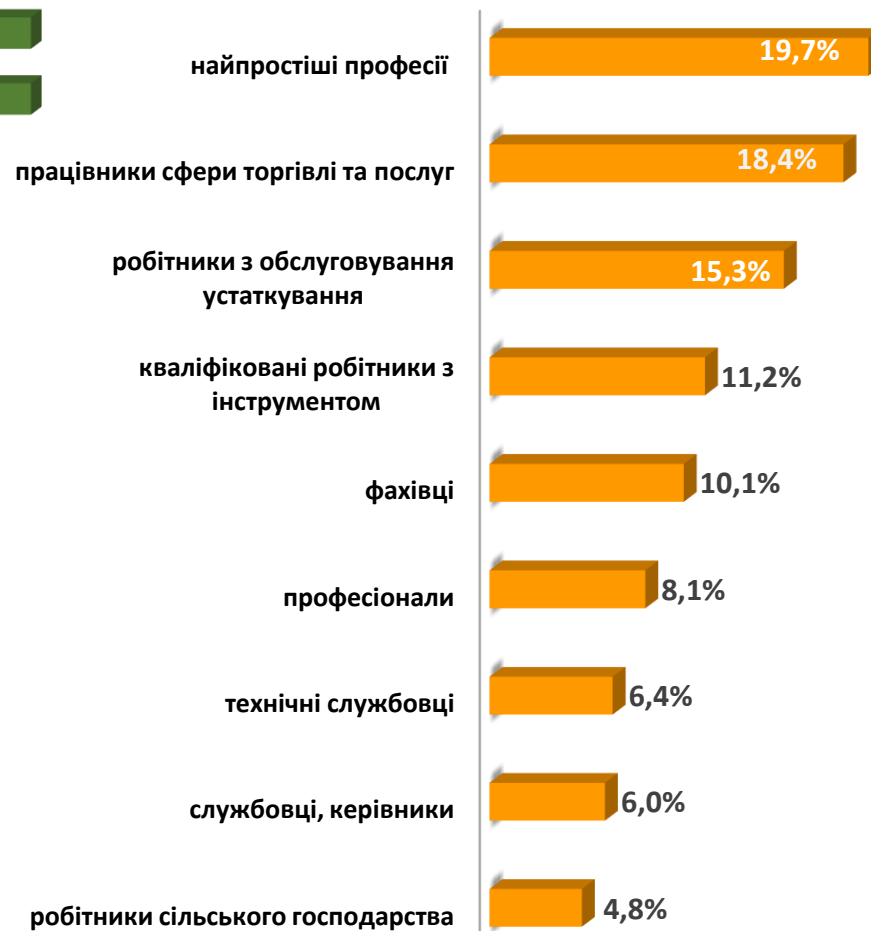


## Структура працевлаштованих, %

### За видами економічної діяльності



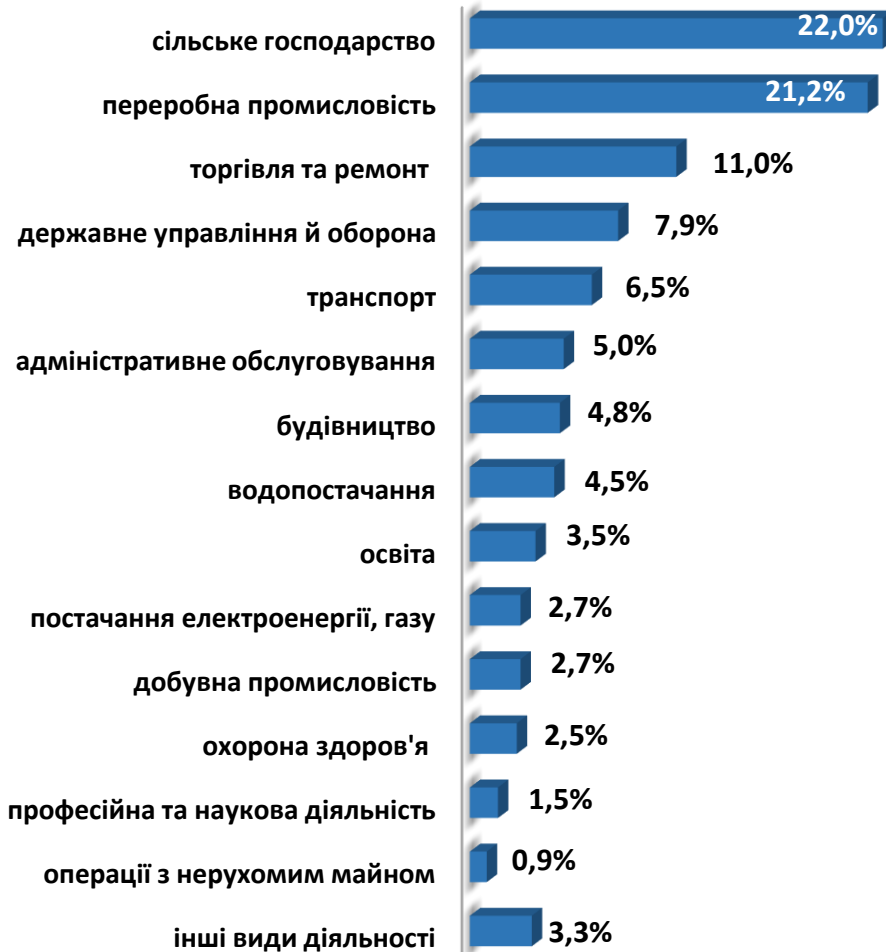
### За професійними групами



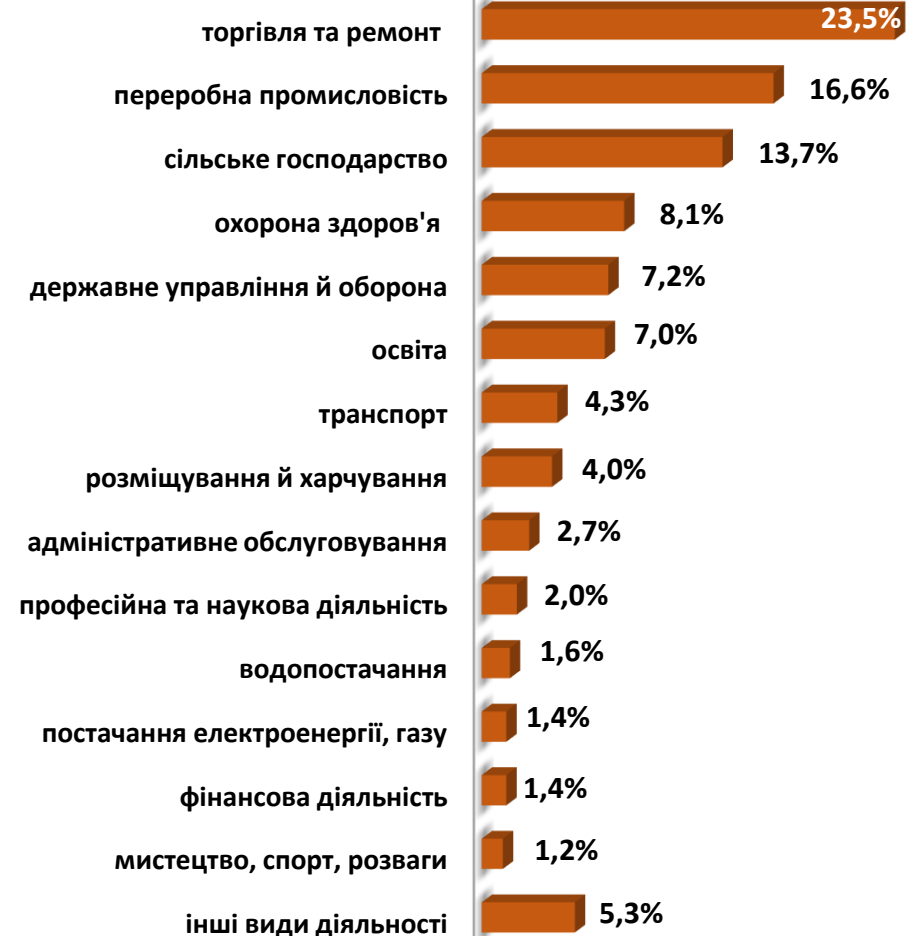
## Структура працевлаштованих безробітних, % за статтю та видами економічної діяльності



ЧОЛОВІКИ



ЖІНКИ



## Структура працевлаштованих безробітних, % за статтю та професійними групами



ЧОЛОВІКИ

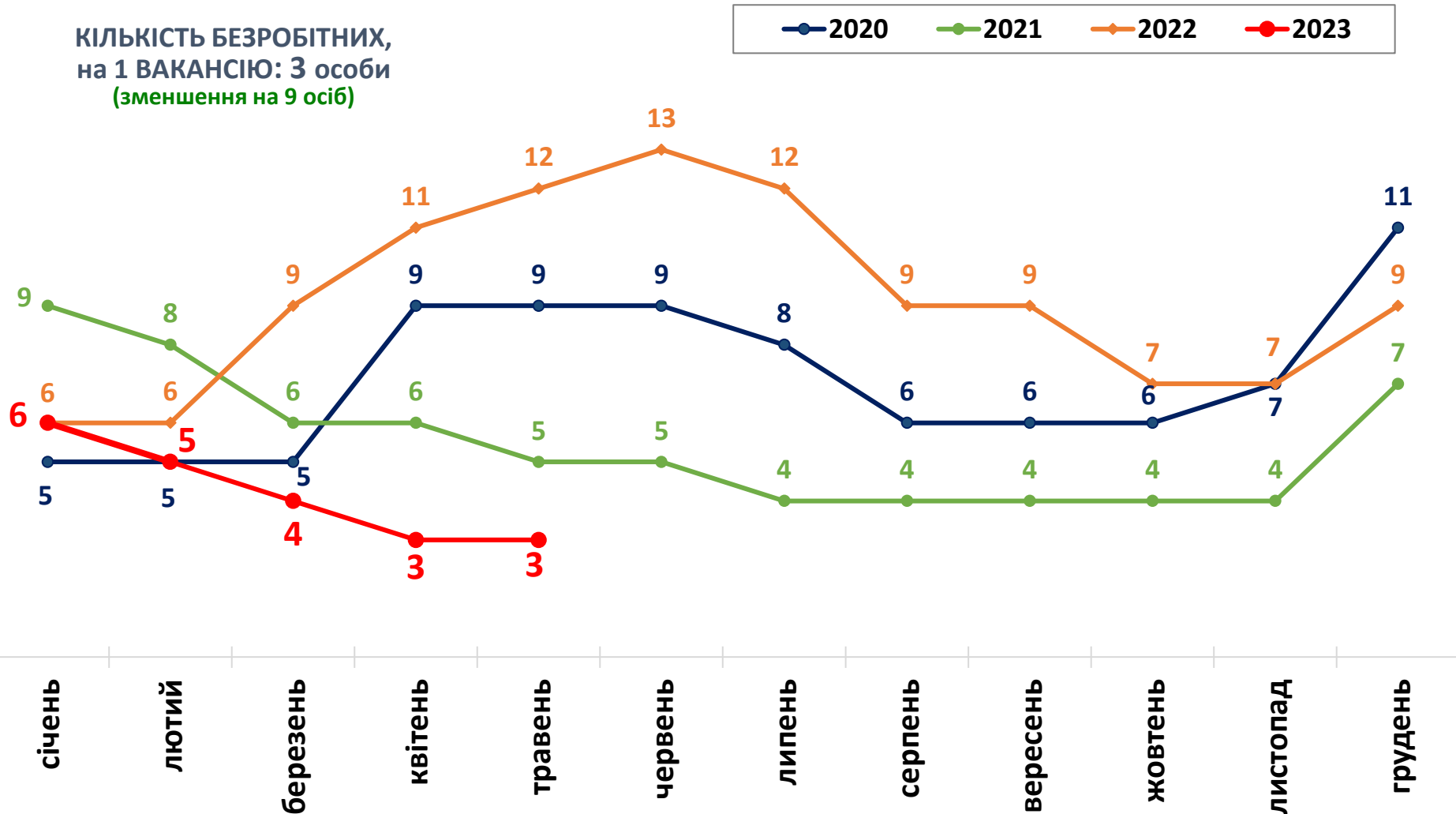


ЖІНКИ



## Чисельність претендентів на 1 вакансію, станом на кінець місяця, осіб

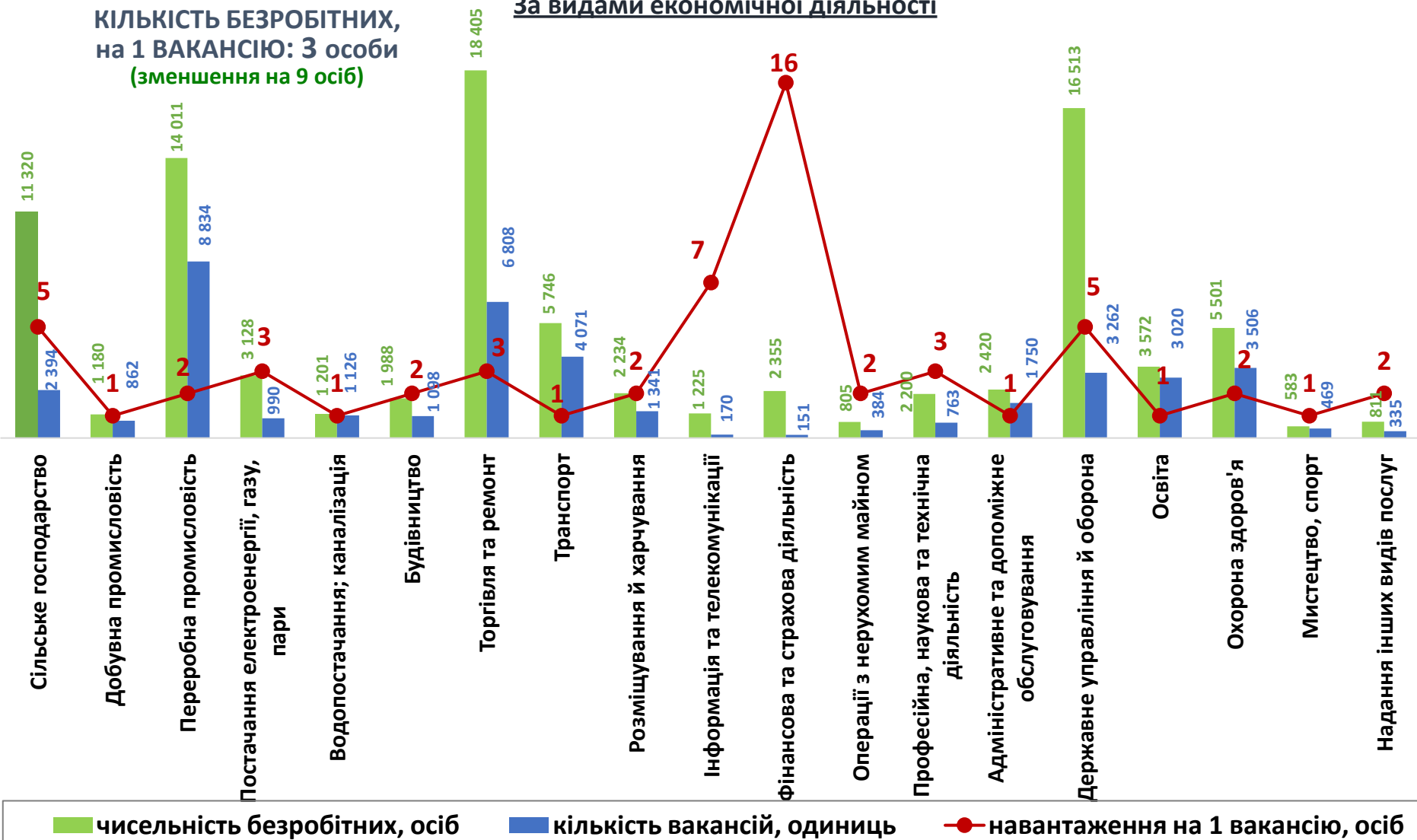
КІЛЬКІСТЬ БЕЗРОБІТНИХ,  
на 1 ВАКАНСІЮ: 3 особи  
(зменшення на 9 осіб)



## Чисельність зареєстрованих безробітних, кількість вакансій та чисельність претендентів на одну вакансію, станом на 1 червня 2023 року

За видами економічної діяльності

КІЛЬКІСТЬ БЕЗРОБІТНИХ,  
на 1 ВАКАНСІЮ: 3 особи  
(зменшення на 9 осіб)

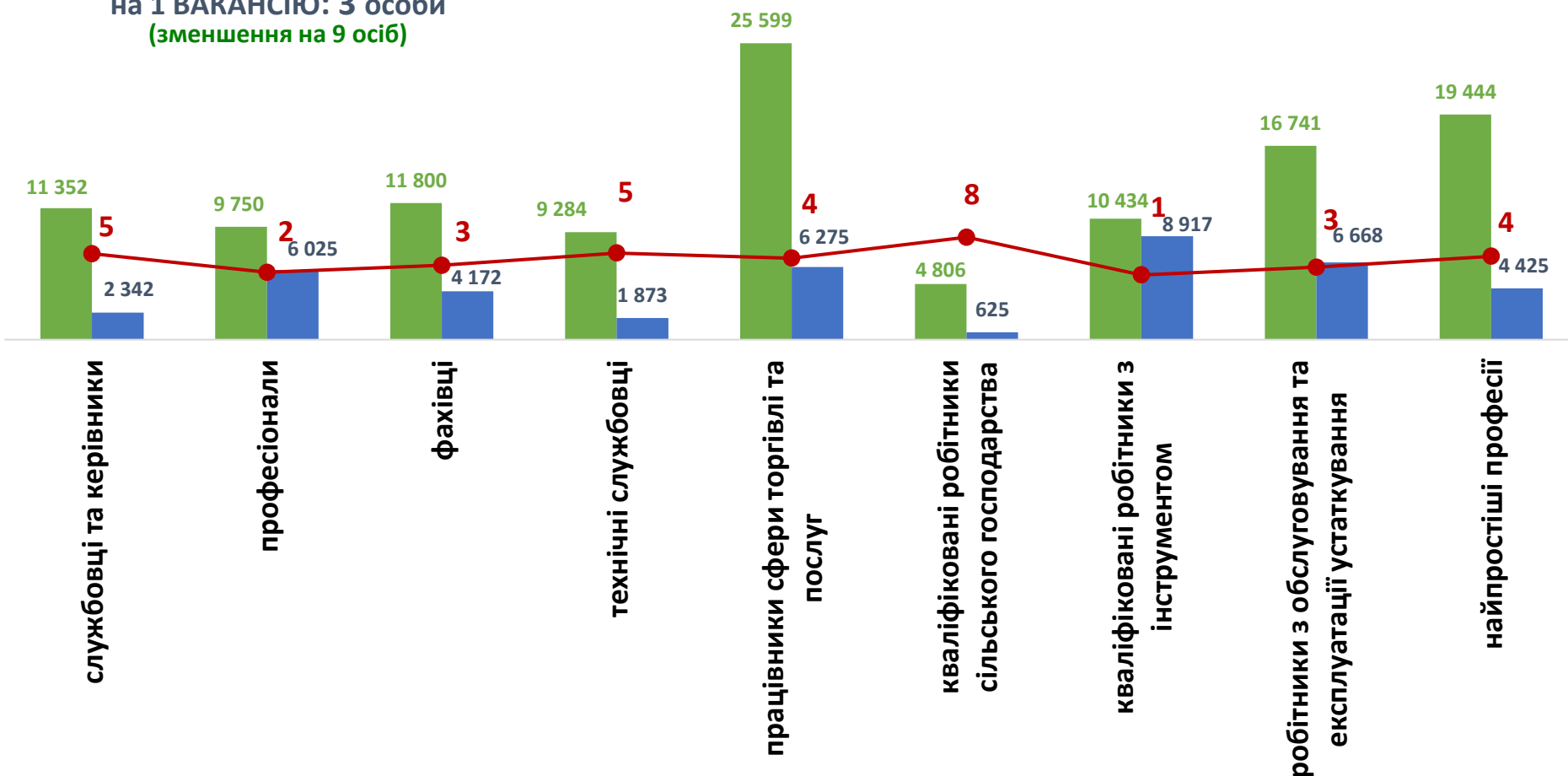




## Чисельність зареєстрованих безробітних, кількість вакансій та чисельність претендентів на одну вакансію, станом на 1 червня 2023 року

### За професійними групами

КІЛЬКІСТЬ БЕЗРОБІТНИХ,  
на 1 ВАКАНСІЮ: 3 особи  
(зменшення на 9 осіб)



■ чисельність безробітних, осіб

■ кількість вакансій, одиниць

● навантаження на 1 вакансію, осіб



## Професії, за якими кількість вакансій є найбільшою, станом на 1 червня 2023 року за професійними групами **ТОП-10**

### Службовці та керівники

- менеджер (управитель) із збуту
- головний бухгалтер
- начальник відділу поштового зв'язку
- майстер
- менеджер (управитель)
- керівник гуртка
- завідувач складу
- завідувач господарства
- начальник відділу
- начальник відділення зв'язку

### Професіонали, фахівці

- бухгалтер
- сестра медична (брат медичний)
- вчитель закладу загальної середньої освіти
- фармацевт
- фахівець
- спеціаліст державної служби (місцевого самоврядування)
- інспектор (пенітенціарна система)
- лікар загальної практики-сімейний лікар
- інженер
- вихователь

## Професії, за якими кількість вакансій є найбільшою, станом на 1 червня 2023 року за професійними групами **ТОП-10**

### Технічні службовці

- касир торговельного залу
- службовець на складі (комірник)
- адміністратор
- листоноша (поштар)
- оператор поштового зв'язку
- оператор комп'ютерного набору
- адміністратор (господар) залу
- діловод
- обліковець
- касир (на підприємстві, в установі, організації)

### Працівники сфери торгівлі та послуг

- продавець продовольчих товарів
- кухар
- продавець-консультант
- охоронник
- офіціант
- продавець непродовольчих товарів
- молодша медична сестра (молодший медичний брат) (санітарка, санітарка-прибиральниця, санітарка-буфетниця та ін.)
- бармен
- соціальний робітник
- поліцейський (за спеціалізаціями)

## Професії, за якими кількість вакансій є найбільшою, станом на 1 червня 2023 року за професійними групами **ТОП-10**

### Кваліфіковані робітники сільського господарства

- робітник з комплексного обслуговування сільськогосподарського виробництва
- озеленювач
- овочівник
- робітник на лісокультурних (лісогосподарських) роботах
- робітник з догляду за тваринами
- оператор машинного доїння
- робітник фермерського господарства
- рибалка прибережного лову
- робітник зеленого будівництва
- оператор птахофабрик та механізованих ферм

### Кваліфіковані робітники з інструментом

- швачка
- електрик з ремонту та обслуговування електроустаткування
- слюсар-ремонтник
- електрогазозварник
- слюсар з ремонту колісних транспортних засобів
- слюсар-сантехнік
- пекар
- слюсар-електрик з ремонту електроустаткування
- робітник з комплексного обслуговування й ремонту будинків
- маляр

## Професії, за якими кількість вакансій є найбільшою, станом на 1 червня 2023 року за професійними групами **ТОП-10**

### Робітники з обслуговування устаткування

- водій автотранспортних засобів
- токар
- тракторист
- тракторист-машиніст сільськогосподарського (лісогосподарського) виробництва
- оператор заправних станцій
- дорожній робітник.
- водій навантажувача
- машиніст екскаватора
- оператор верстатів з програмним керуванням
- фрезерувальник

### Найпростіші професії

- підсобний робітник
- прибиральник службових приміщень
- вантажник
- робітник з комплексного прибирання та утримання будинків з прилеглими територіями
- двірник
- укладальник-пакувальник
- робітник з благоустрою
- прибиральник територій
- сторож
- прибиральник виробничих приміщень

## Професії, по яких чисельність безробітних є найбільшою, станом на 1 червня 2023 року ТОП-20

- продавець продовольчих товарів
- підсобний робітник
- прибиральник службових приміщень
- продавець непродовольчих товарів
- продавець-консультант
- водій автотранспортних засобів
- кухар
- бухгалтер
- оператор котельні
- охоронник
- машиніст (кочегар) котельної
- листоноша (поштар)
- молодша медична сестра (молодший медичний брат) (санітарка, санітарка-прибиральниця, санітарка-буфетниця та ін.)
- фахівець
- сторож
- робітник з комплексного обслуговування сільськогосподарського виробництва
- укладальник-пакувальник
- спеціаліст державної служби (місцевого самоврядування)
- тракторист-машиніст сільськогосподарського (лісогосподарського) виробництва
- касир торговельного залу

## Професії, по яких чисельність безробітних за статтю є найбільшою, станом на 1 червня 2023 року

### ТОП-10



#### Чоловіки

- водій автотранспортних засобів
- підсобний робітник
- охоронник
- машиніст (кочегар) котельної
- тракторист-машиніст сільськогосподарського (лісогосподарського) виробництва
- оператор котельні
- сторож
- вантажник
- слюсар-ремонтник
- електрогазозварник



#### Жінки

- продавець продовольчих товарів
- підсобний робітник
- прибиральник службових приміщень
- продавець непродовольчих товарів
- продавець-консультант
- кухар
- бухгалтер
- листоноша (поштар)
- молодша медична сестра (санітарка, санітарка-прибиральниця, санітарка-буфетниця та ін.)
- касир торговельного залу