



ПОПИТ ТА ПРОПОЗИЦІЯ НА ЗАРЕЄСТРОВАНОМУ РИНКУ ПРАЦІ У СІЧНІ-ТРАВНІ 2021 РОКУ

www.dcz.gov.ua



Попит та пропозиція на зареєстрованому ринку праці у січні-травні 2021 року

У січні-травні 2021 року роботодавці проінформували центри зайнятості про наявність **376 тис. вакансій**, що на 10% менше, ніж у січні-травні 2020 року.

Структура вакансій за видами економічної діяльності була наступною: 23% вакансій пропонувалося у сфері сільського господарства; 17% – на підприємствах переробної промисловості; 13% – в оптовій та роздрібній торгівлі; 9% - в державному управлінні й обороні.

У професійному розрізі найбільше вакансій пропонувалося для працевлаштування: робітників з обслуговування, експлуатації устаткування та машин (25%); представників найпростіших професій (15%); кваліфікованих робітників з інструментом (15%); працівників сфери торгівлі та послуг (13%); професіоналів (10%); фахівців (9%); службовців та керівників (6%).

Станом на 1 червня 2021 року кількість вакансій, заявлених роботодавцями до Державної служби зайнятості становила **69 тис. одиниць**, що на 18% більше, ніж станом на відповідну дату минулого року.

За видами економічної діяльності, більшість вакансій налічується на підприємствах переробної промисловості (21%), в оптовій та роздрібній торгівлі (14%), на транспорті (10%), у сільському, лісовому та рибному господарстві (8%), у сфері державного управління (8%); охороні здоров'я та наданні соціальної допомоги (7%); в сфері освіти (6%).

За професійними групами: найбільший попит роботодавців спостерігався на кваліфікованих робітників з інструментом – 21% всіх поданих вакансій (слюсар-ремонтник, швачка, електромонтер, електрогазозварник, слюсар-сантехнік, слюсар з ремонту колісних транспортних засобів, робітник з комплексного обслуговування й ремонту будинків, верстатник деревообробних верстатів, муляр, маляр); робітників з обслуговування, експлуатації устаткування та машин – 18% (водій, тракторист, тракторист - машиніст сільськогосподарського виробництва, дорожній робітник, токар, оператор заправних станцій, водій навантажувача, машиніст екскаватора); працівників сфери торгівлі та послуг – 14% (продавець, кухар, охоронник, соціальний робітник, помічник вихователя, офіціант, бармен, поліцейській); некваліфікованих працівників – 14% (підсобний робітник, прибиральник службових приміщень, двірник, вантажник, робітник з комплексного прибирання будинків, сторож, укладальник - пакувальник, комірник); професіоналів – 12% (спеціаліст державної служби, вчитель, економіст, інженер, провізор, агроном, інспектор, юрисконсульт, лікар); фахівців – 10% (бухгалтер, сестра медична, фармацевт, вихователь, електрик дільниці, механік, інспектор з кадрів, майстер виробничого навчання); службовців та керівників – 5% (менеджер із збуту, головний бухгалтер, начальник відділу, майстер, завідувач складу).



Попит та пропозиція на зареєстрованому ринку праці у січні-травні 2021 року

У січні-травні 2021 року послугами Державної служби зайнятості скористалися 806 тис. безробітних громадян, що на 7% більше, ніж у січні-травні 2020 року.

За видами економічної діяльності, серед безробітних, які мали професійний досвід, 18% раніше працювали в оптовій та роздрібній торгівлі; 18% – у сільському господарстві; 17% – у державному управлінні й соціальному страхуванні; 14% – на підприємствах переробної промисловості.

За професійними групами, серед зареєстрованих безробітних переважають робітники з обслуговування, експлуатації устаткування (18%); працівники сфери торгівлі та послуг (17%); службовці та керівники (14%); представники найпростіших професій (12%); фахівці (11%); професіонали (10%); кваліфіковані робітники з інструментом (9%).

Станом на 1 червня 2021 року послуги Державної служби зайнятості отримували **379 тис. зареєстрованих безробітних**, що на 26% менше, ніж станом на відповідну дату минулого року.

За статтю: у загальній кількості зареєстрованих безробітних, чоловіки становили – 149 тис. осіб (або 39%), жінки – 230 тис. осіб (або 61%).

За віковими групами: 28% зареєстрованих безробітних були у віці до 35 років; 28% – у віці від 35 до 44 років; 27% – у віці від 45 до 55 років; 17% – понад 55 років.

За освітою: 52% зареєстрованих безробітних мали вищу освіту, 32% – професійно-технічну, 16% – загальну середню освіту.

Суттєвим залишається дисбаланс між попитом та пропозицією робочої сили. **Станом на 1 червня 2021 року**, в середньому по Україні, **на одне вільне робоче місце претендувало 5 безробітних** (на 1 червня 2020 року – 9 осіб).

Найбільша невідповідність попиту на робочу силу та її пропозиції у професійно-кваліфікаційному розрізі спостерігалася серед службовців та керівників (на 1 вакансію претендували 17 осіб), технічних службовців (9 осіб); кваліфікованих робітників сільського господарства (8 осіб); працівників сфери торгівлі та послуг (7 осіб).

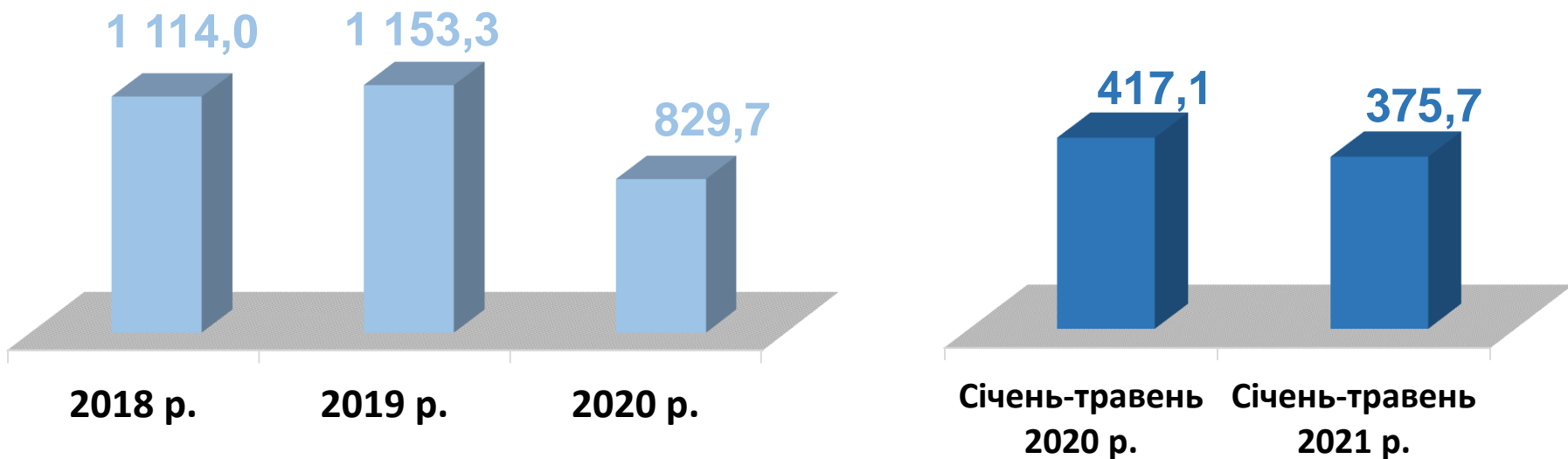
Найбільша нестача вакансій спостерігалася для представників таких професій: для 2,3 тис. безробітних менеджерів (управителів) є 146 вакансій; для 2,3 тис. безробітних економістів є 145 вакансій, для 2,7 тис. безробітних адміністраторів є 321 вакансія; для 8,5 тис. безробітних спеціалістів державної служби (місцевого самоврядування) є 495 вакансій; для 1,0 тис. безробітних юристів є 91 вакансія; для 9,5 тис. продавців непродовольчих товарів на сьогодні є 591 вакансія.

Нестача кадрів спостерігалася серед представників таких професій: робітник з комплексного прибирання та утримання будинків з прилеглими територіями, лікар загальної практики-сімейний лікар, електрик з ремонту та обслуговування електроустаткування, контролер пасажирського транспорту, водій тролейбуса, поліцейський (інспектор) патрульної служби, водій трамвая, провізор, токарь, фрезерувальник.

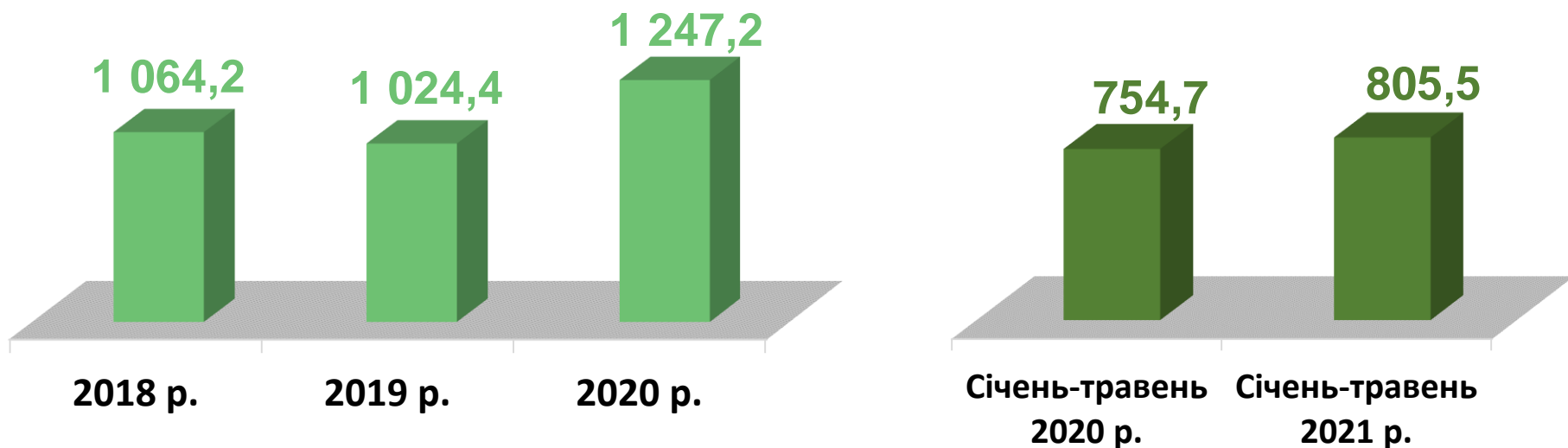


Попит та пропозиція на зареєстрованому
ринку праці у січні-травні 2021 року

Кількість вакансій, тис. одиниць

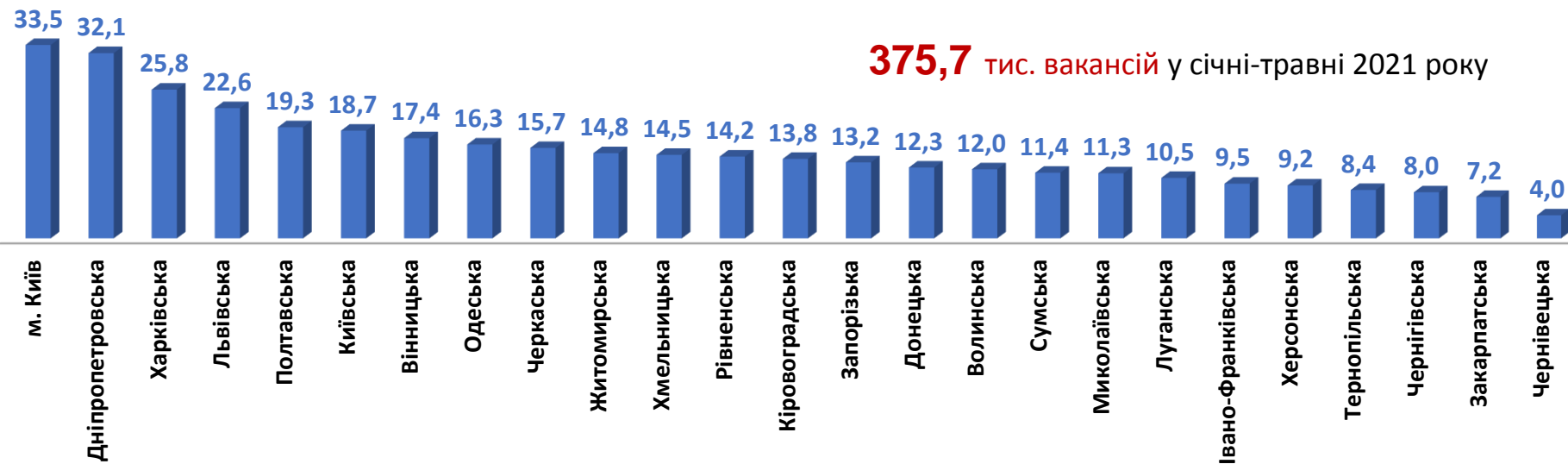


Кількість безробітних, тис. осіб



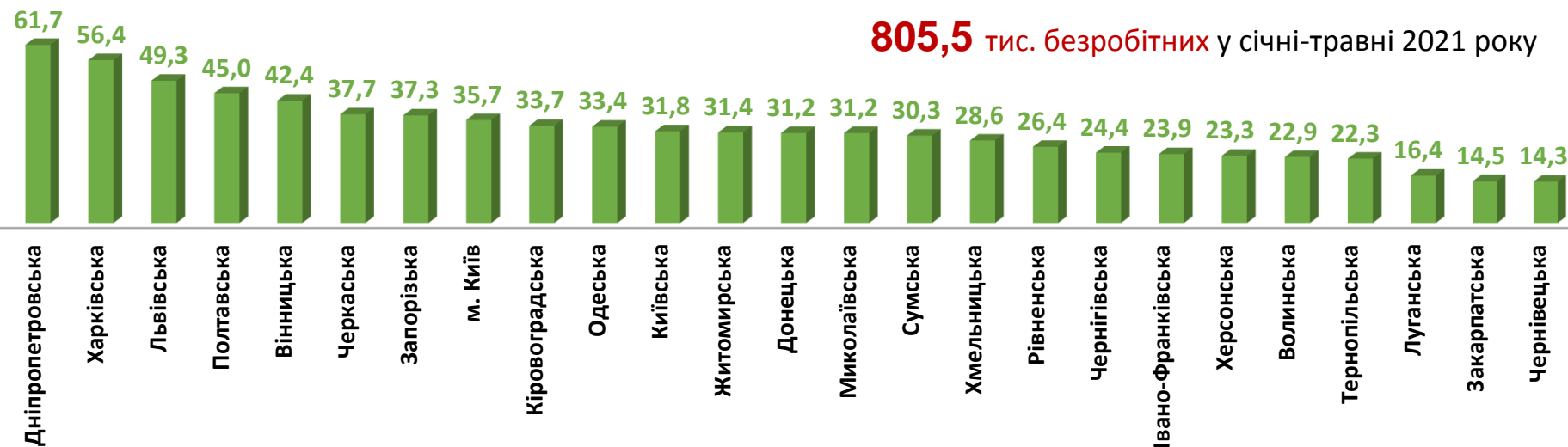
Кількість вакансій за регіонами, тис. одиниць

375,7 тис. вакансій у січні-травні 2021 року

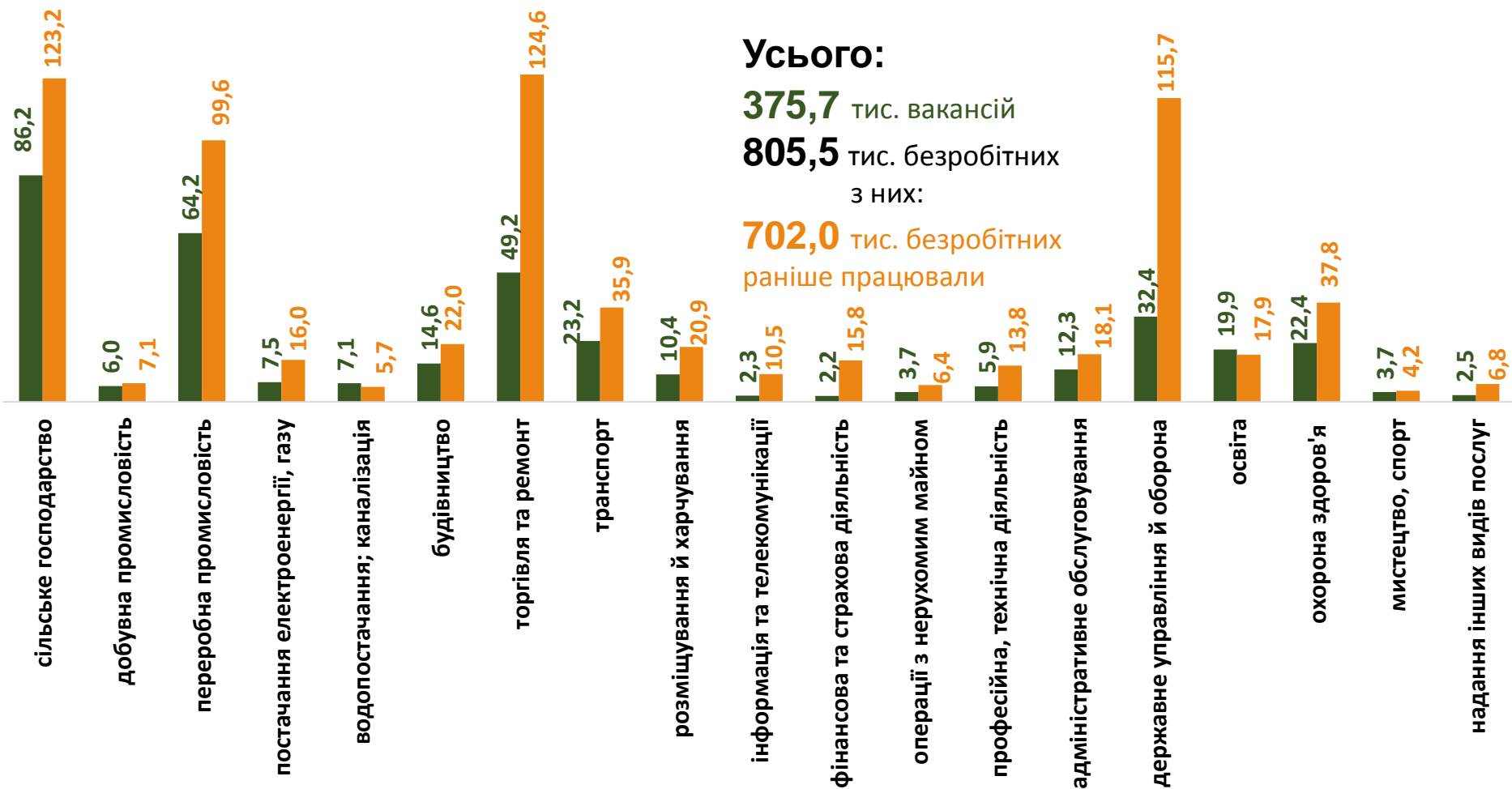


Кількість безробітних за регіонами, тис. осіб

805,5 тис. безробітних у січні-травні 2021 року



Кількість вакансій та кількість безробітних За видами економічної діяльності



Усього:

375,7 тис. вакансій

805,5 тис. безробітних

з них:

702,0 тис. безробітних
раніше працювали

■ кількість вакансій, тис.од.

■ кількість безробітних, тис.осіб

Кількість безробітних за статтю

(за статтю та видами економічної діяльності підприємств, на яких вони раніше працювали)



352,4 тис. чоловіків

з них:

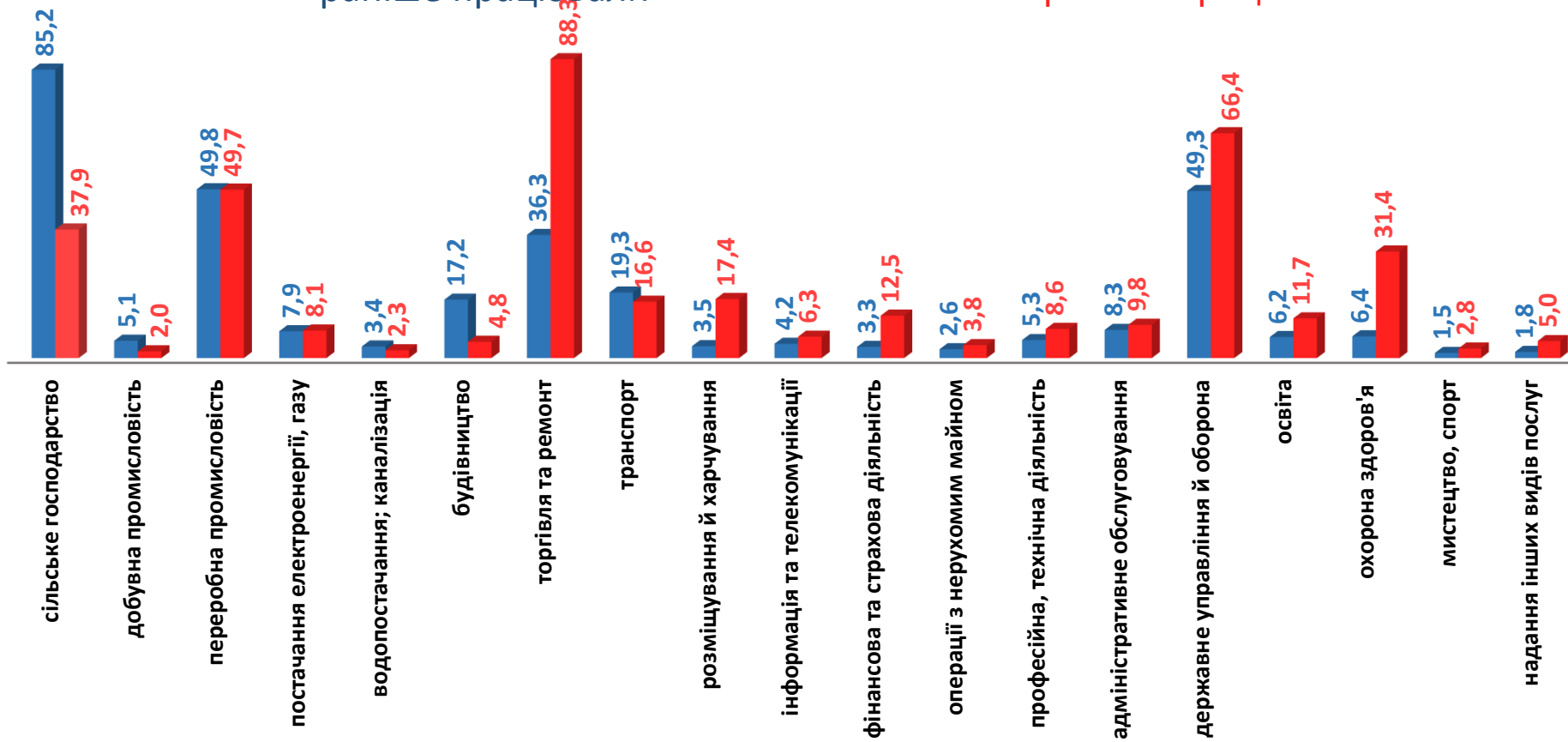
316,6 тис. чоловіків
раніше працювали



453,1 тис. жінок

з них:

385,4 тис. жінок
раніше працювали





Попит та пропозиція на зареєстрованому
ринку праці у січні-травні 2021 року

Структура вакансій, % (за видами економічної діяльності)



Структура безробітних, % (за видами економічної діяльності, на яких вони раніше працювали)

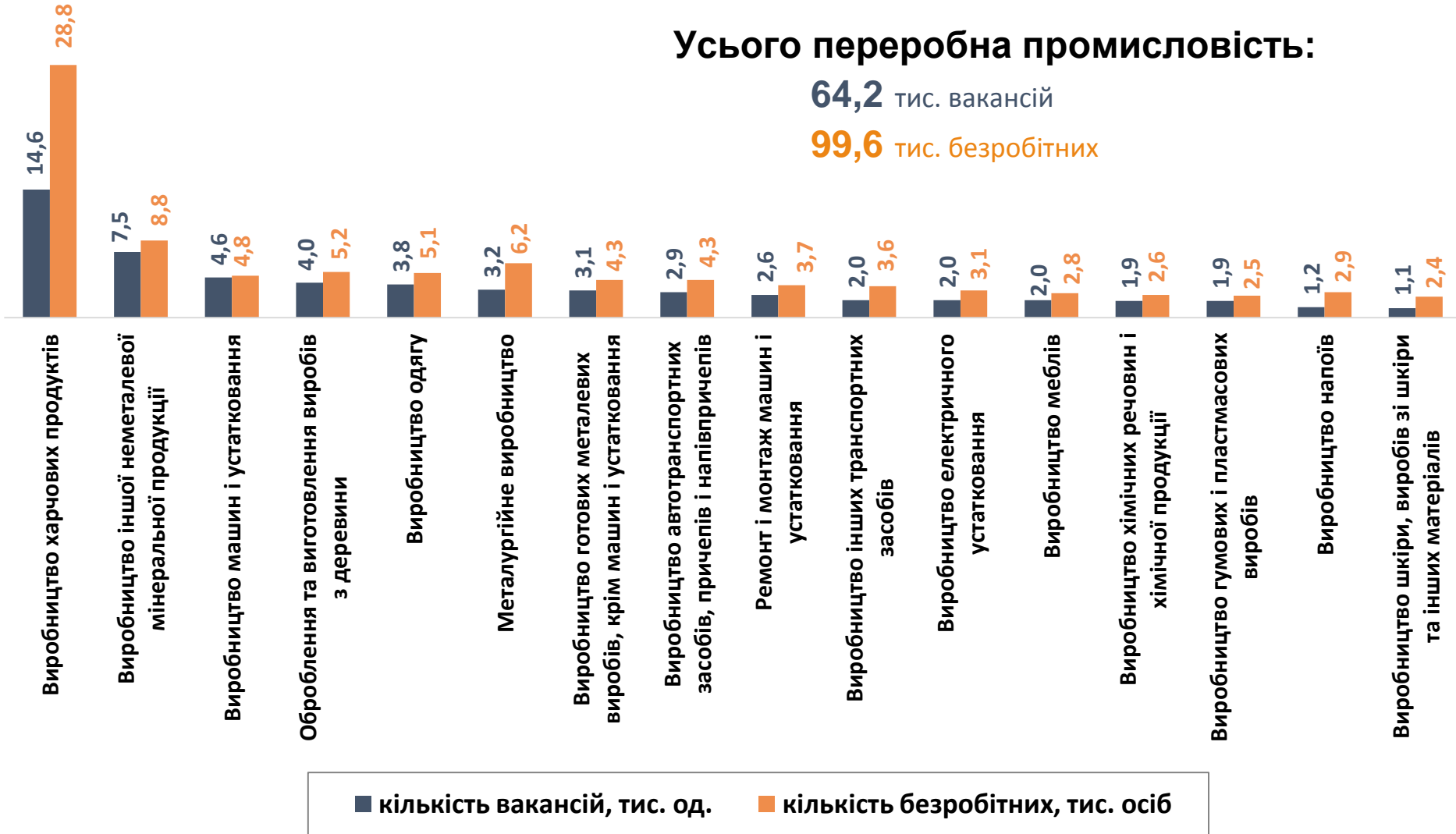


Кількість вакансій та кількість безробітних за окремими видами переробної промисловості

Усього переробна промисловість:

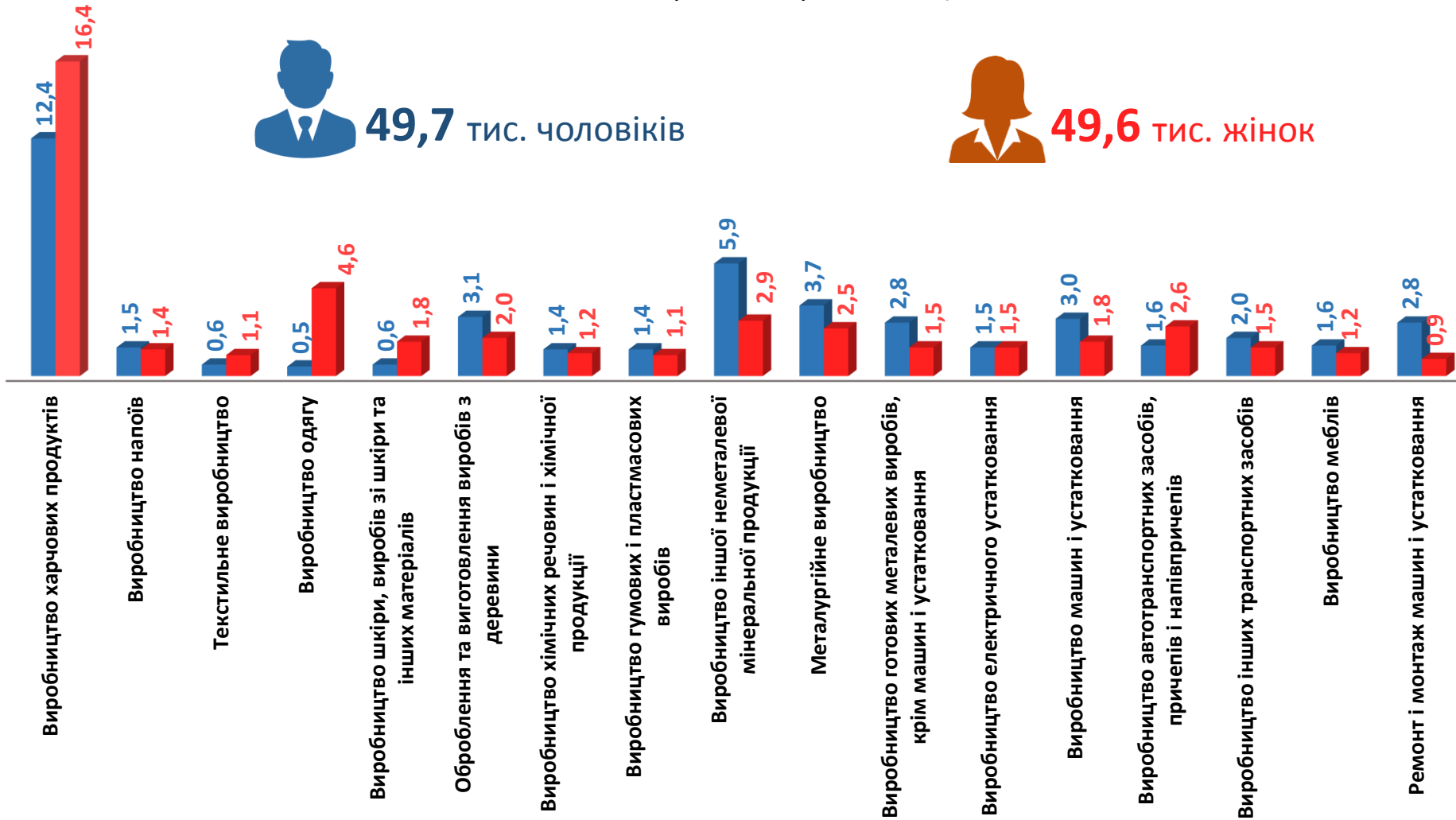
64,2 тис. вакансій

99,6 тис. безробітних



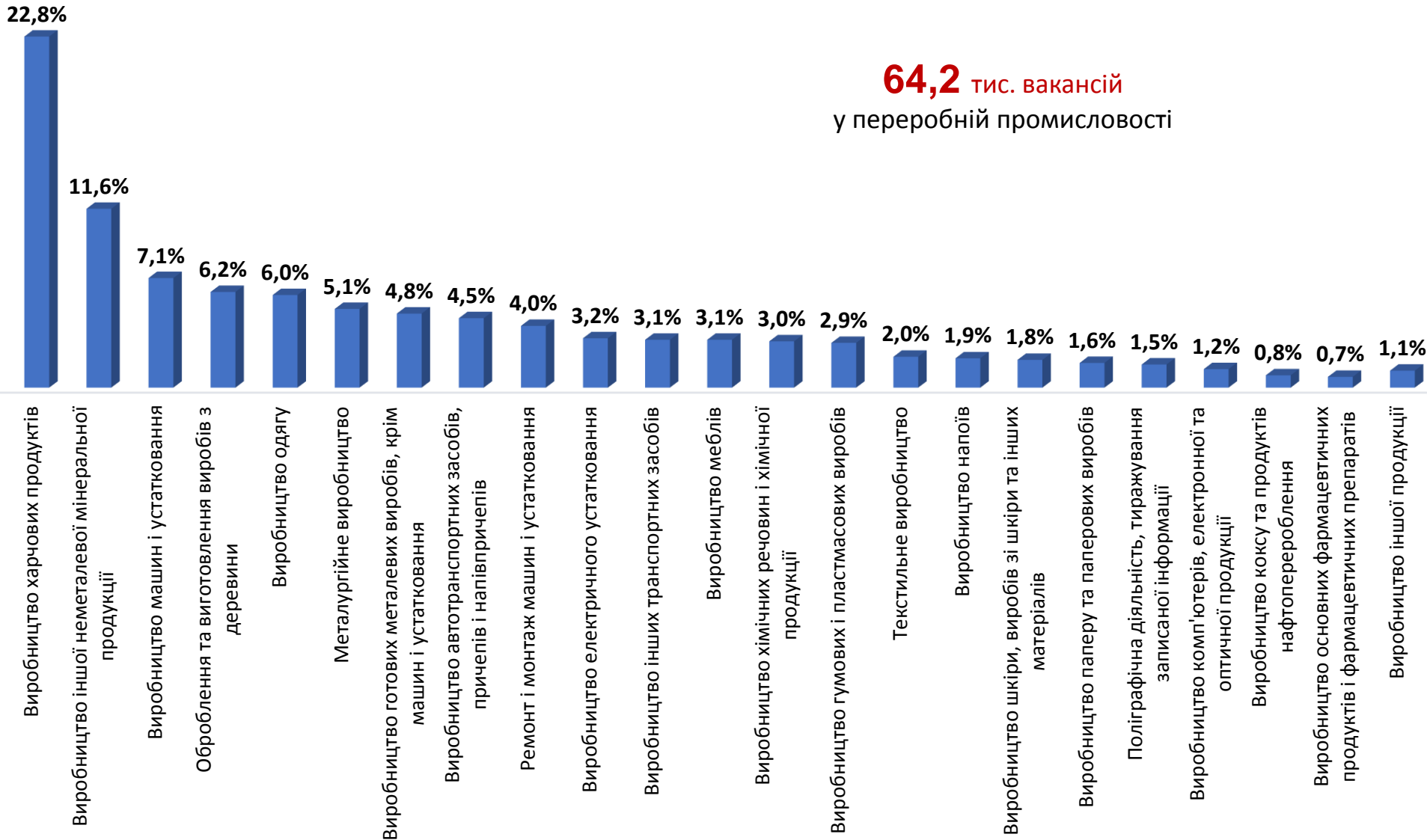
Кількість безробітних за статтю

(за статтю та окремими видами переробної промисловості підприємств,
на яких вони раніше працювали)



Структура вакансій за видами переробної промисловості, %

64,2 тис. вакансій
у переробній промисловості

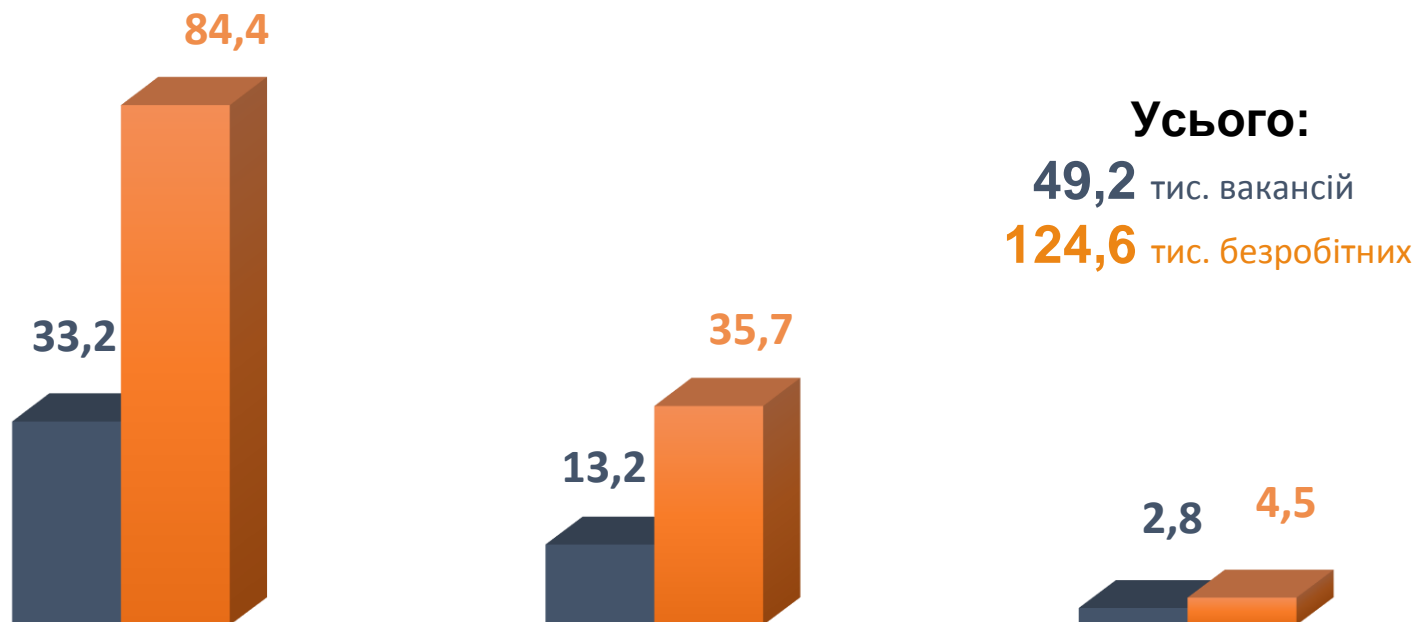


Структура безробітних за видами переробної промисловості, %

99,7 тис. безробітних були зайнятими
у переробній промисловості



Кількість вакансій та кількість безробітних за видами оптової та роздрібної торгівлі



роздрібна торгівля, крім
торгівлі автотранспортними
засобами

оптова торгівля, крім торгівлі
автотранспортними засобами

оптова та роздрібна торгівля
автотранспортними засобами

■ Кількість вакансій, тис. одиниць

■ Кількість безробітних, тис. осіб

Структура вакансій за видами оптової та роздрібної торгівлі, %

49,2 тис. вакансій

67,5%

26,8%

5,7%

роздрібна торгівля, крім торгівлі
автотранспортними засобами

оптова торгівля, крім торгівлі
автотранспортними засобами

оптова та роздрібна торгівля
автотранспортними засобами

Структура безробітних за видами оптової та роздрібної торгівлі, %

124,6 тис. безробітних

67,7%

28,7%

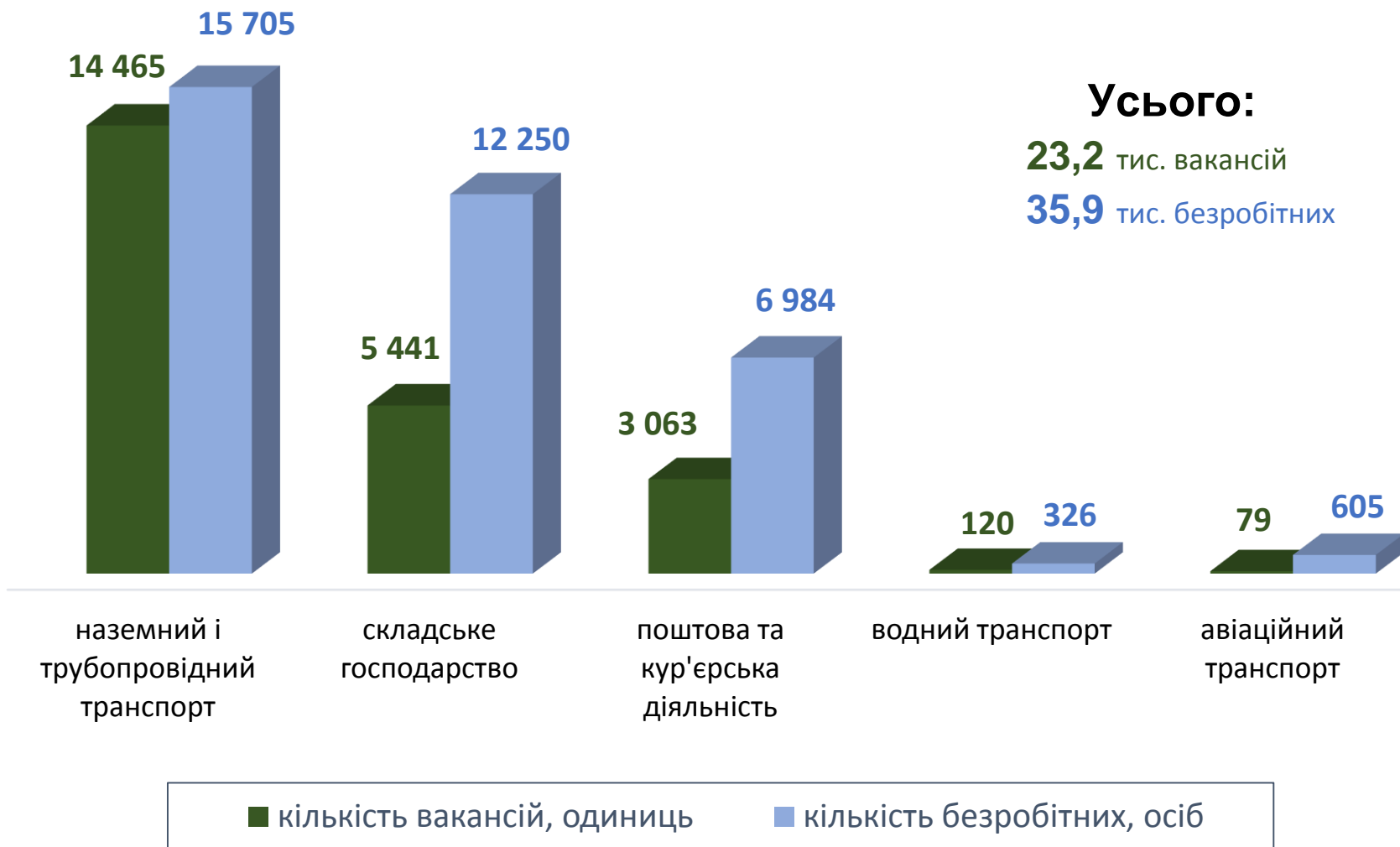
3,6%

роздрібна торгівля, крім торгівлі
автотранспортними засобами

оптова торгівля, крім торгівлі
автотранспортними засобами

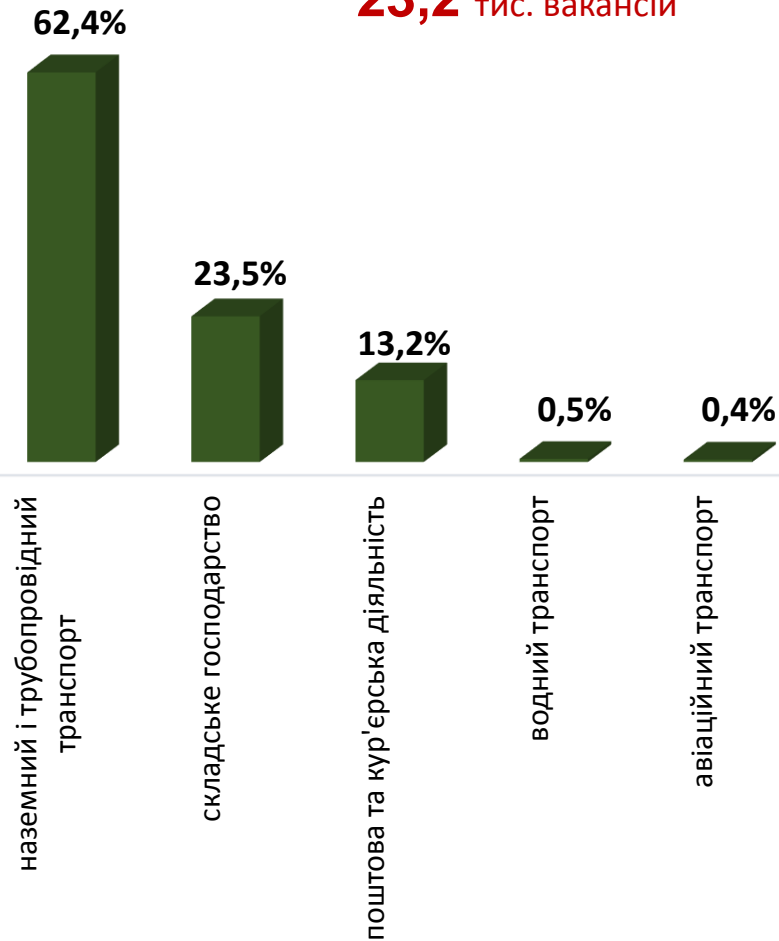
оптова та роздрібна торгівля
автотранспортними засобами

Кількість вакансій та кількість безробітних у сфері транспорту



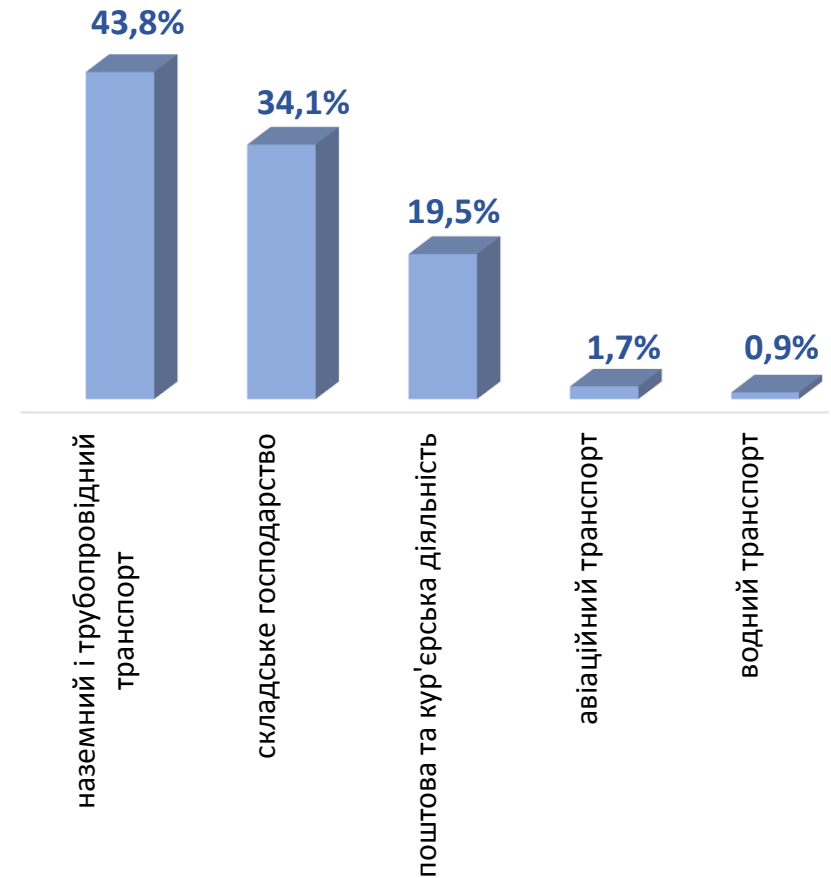
Структура вакансій, % у сфері транспорту

23,2 тис. вакансій



Структура безробітних, % у сфері транспорту

35,9 тис. безробітних

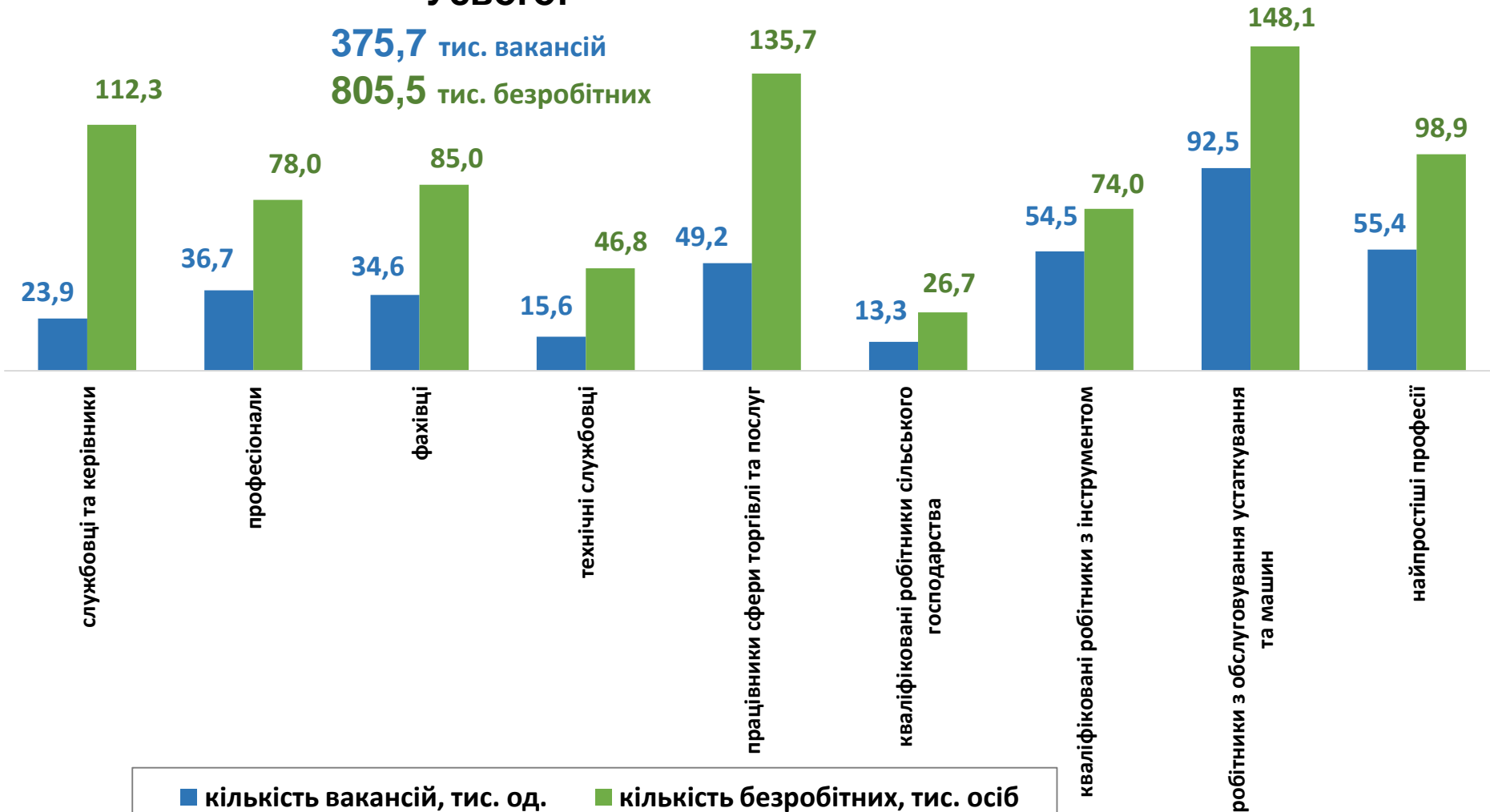


Кількість вакансій та кількість безробітних за професійними групами

Усього:

375,7 тис. вакансій

805,5 тис. безробітних



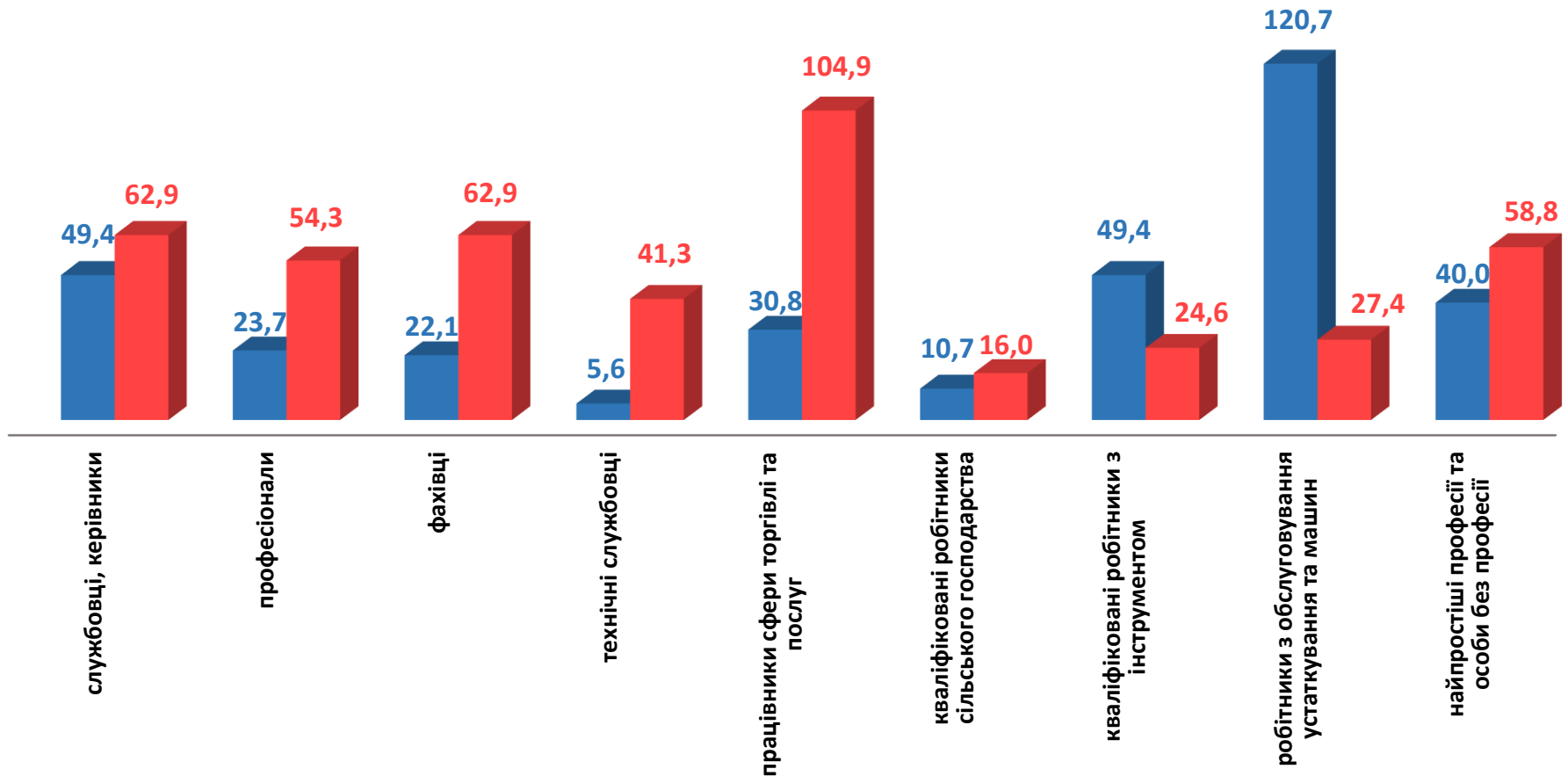
Кількість безробітних за статтю за статтю та професійними групами



352,4 тис. Чоловіків



453,1 тис. Жінок



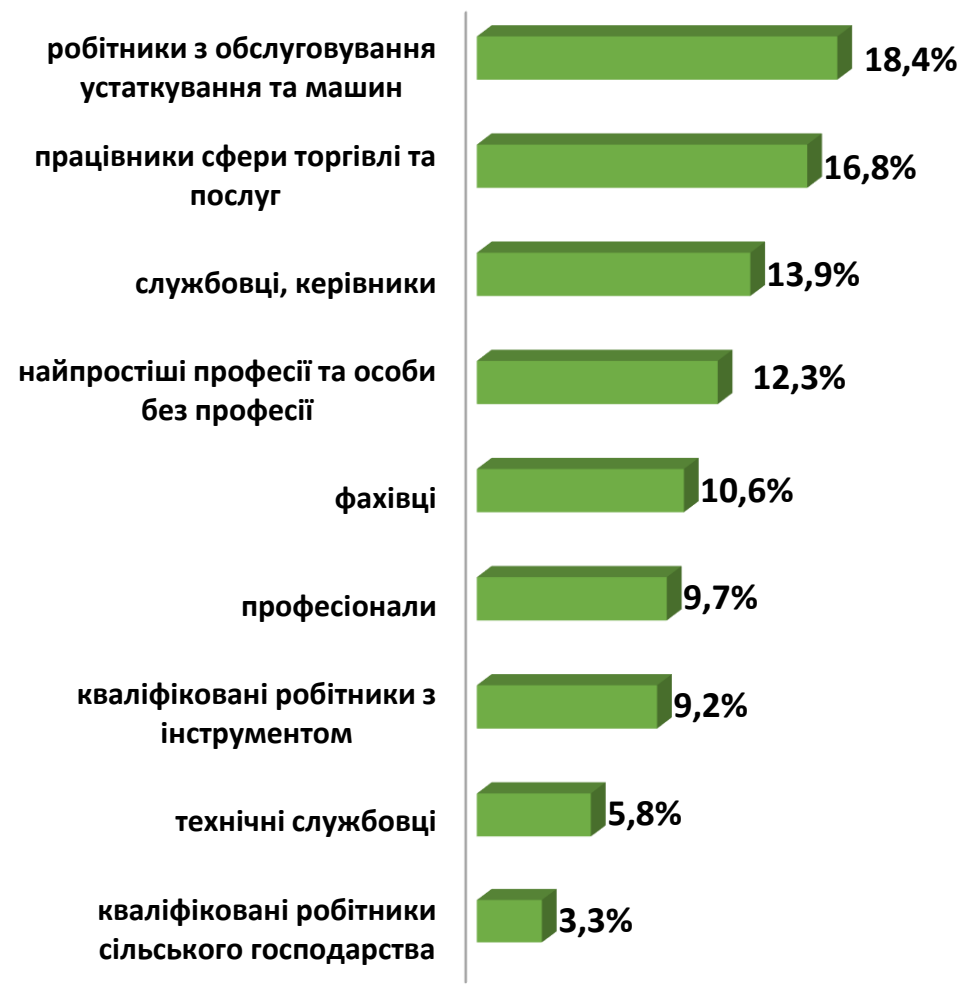


Попит та пропозиція на зареєстрованому
ринку праці у січні-травні 2021 року

Структура вакансій за професійними групами, %



Структура безробітних за професійними групами, %



Структура працевлаштованих безробітних, %

За видами економічної діяльності



За професійними групами



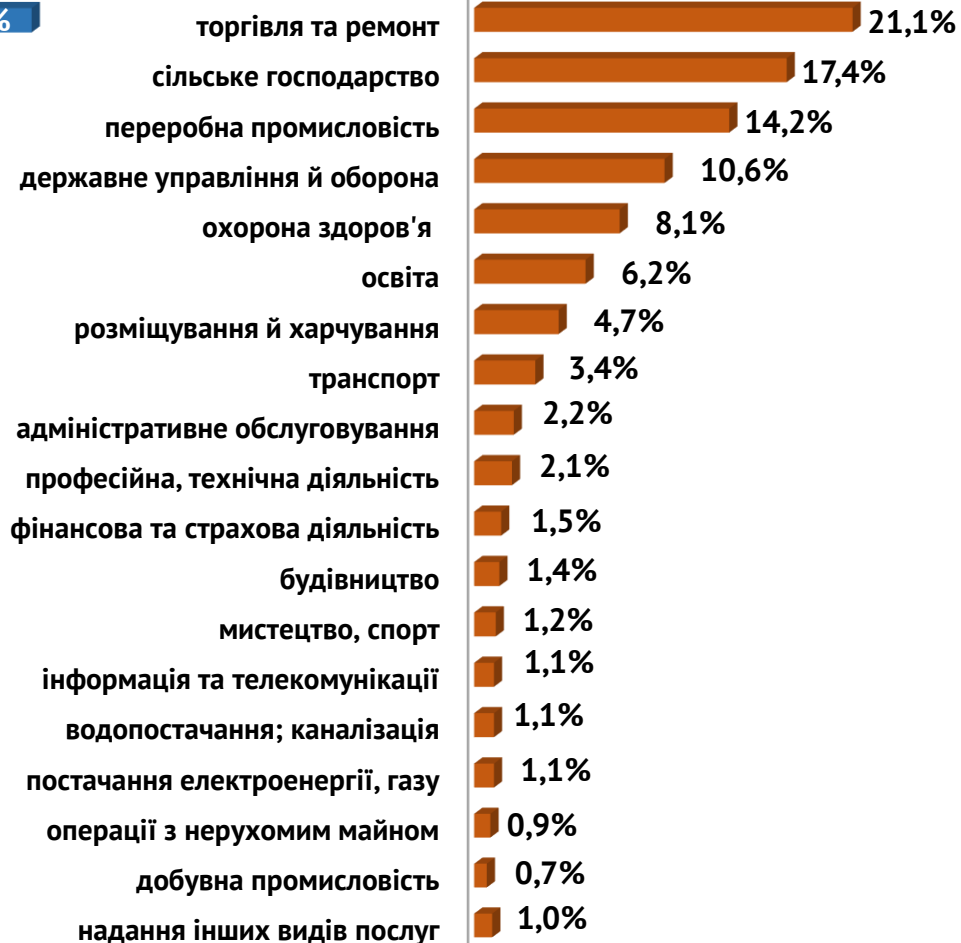
Структура працевлаштованих безробітних, % за статтю та видами економічної діяльності



ЧОЛОВІКИ



ЖІНКИ



Структура працевлаштованих безробітних, % за статтю та професійними групами



ЧОЛОВІКИ



ЖІНКИ

робітники з обслуговування устаткування та машин

50,6%

кваліфіковані робітники з інструментом

13,6%

найпростіші професії та особи без професії

13,2%

службовці та керівники

6,1%

працівники сфери торгівлі та послуг

4,3%

професіонали

4,1%

кваліфіковані робітники сільського господарства

3,9%

фахівці

3,4%

технічні службовці

0,8%

працівники сфери торгівлі та послуг

22,7%

найпростіші професії та особи без професії

18,7%

фахівці

13,9%

професіонали

10,6%

службовці та керівники

9,4%

технічні службовці

8,5%

кваліфіковані робітники сільського господарства

5,9%

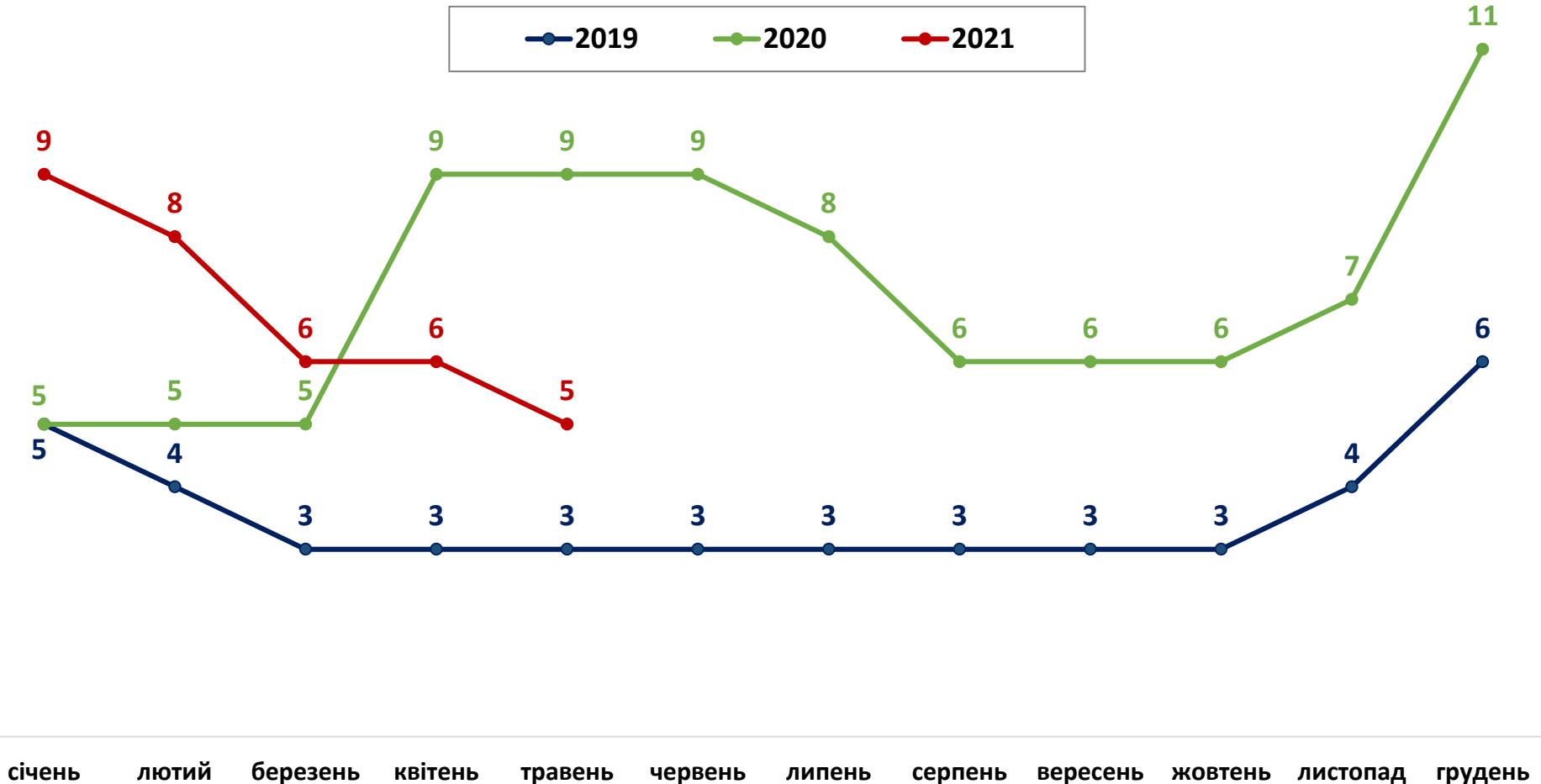
робітники з обслуговування устаткування та машин

5,2%

кваліфіковані робітники з інструментом

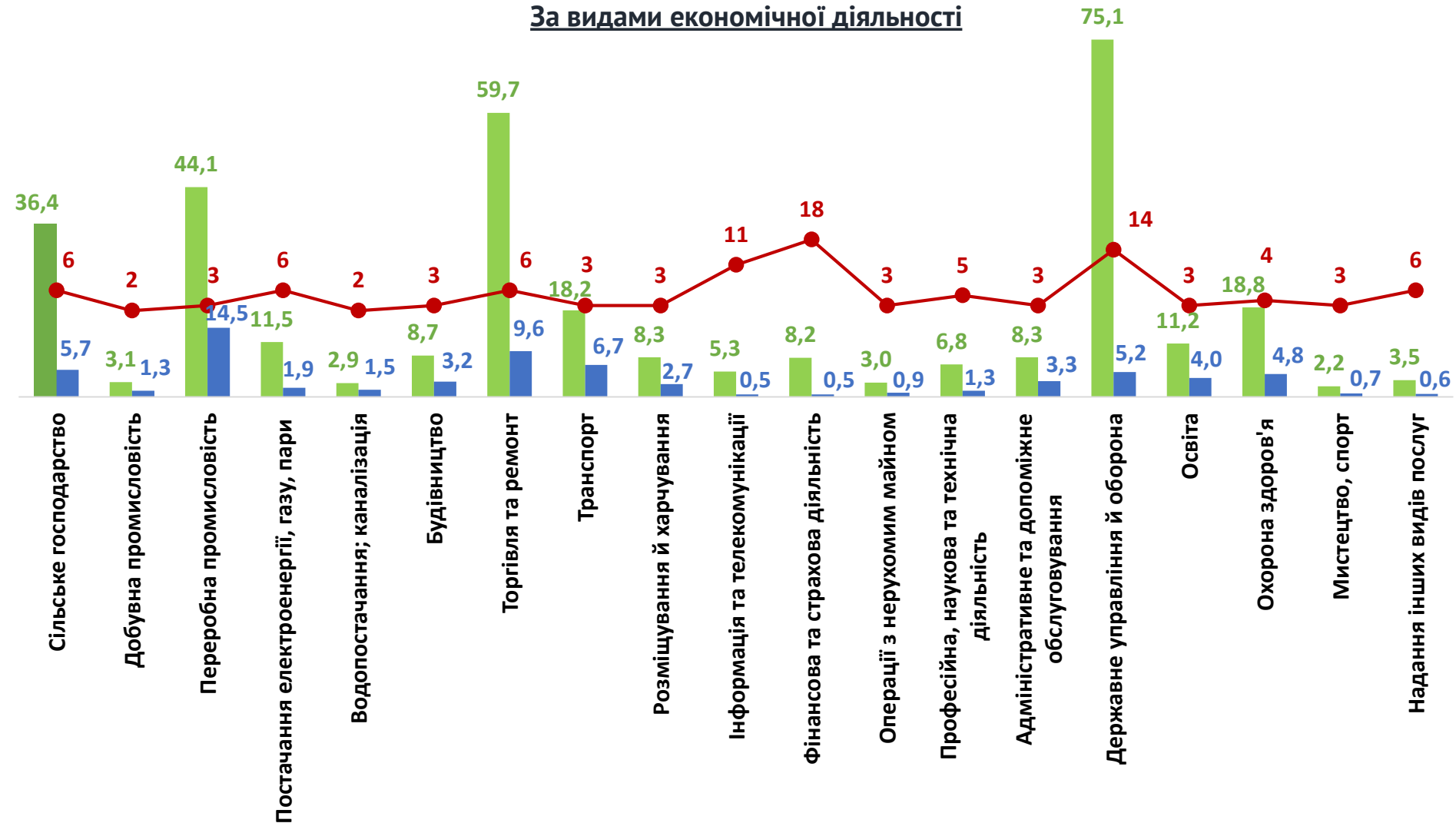
5,1%

Кількість претендентів на 1 вакансію, станом на кінець місяця, осіб



Кількість зареєстрованих безробітних, кількість вакансій та кількість претендентів на 1 вакансію, станом на 1 червня 2021 р.

За видами економічної діяльності



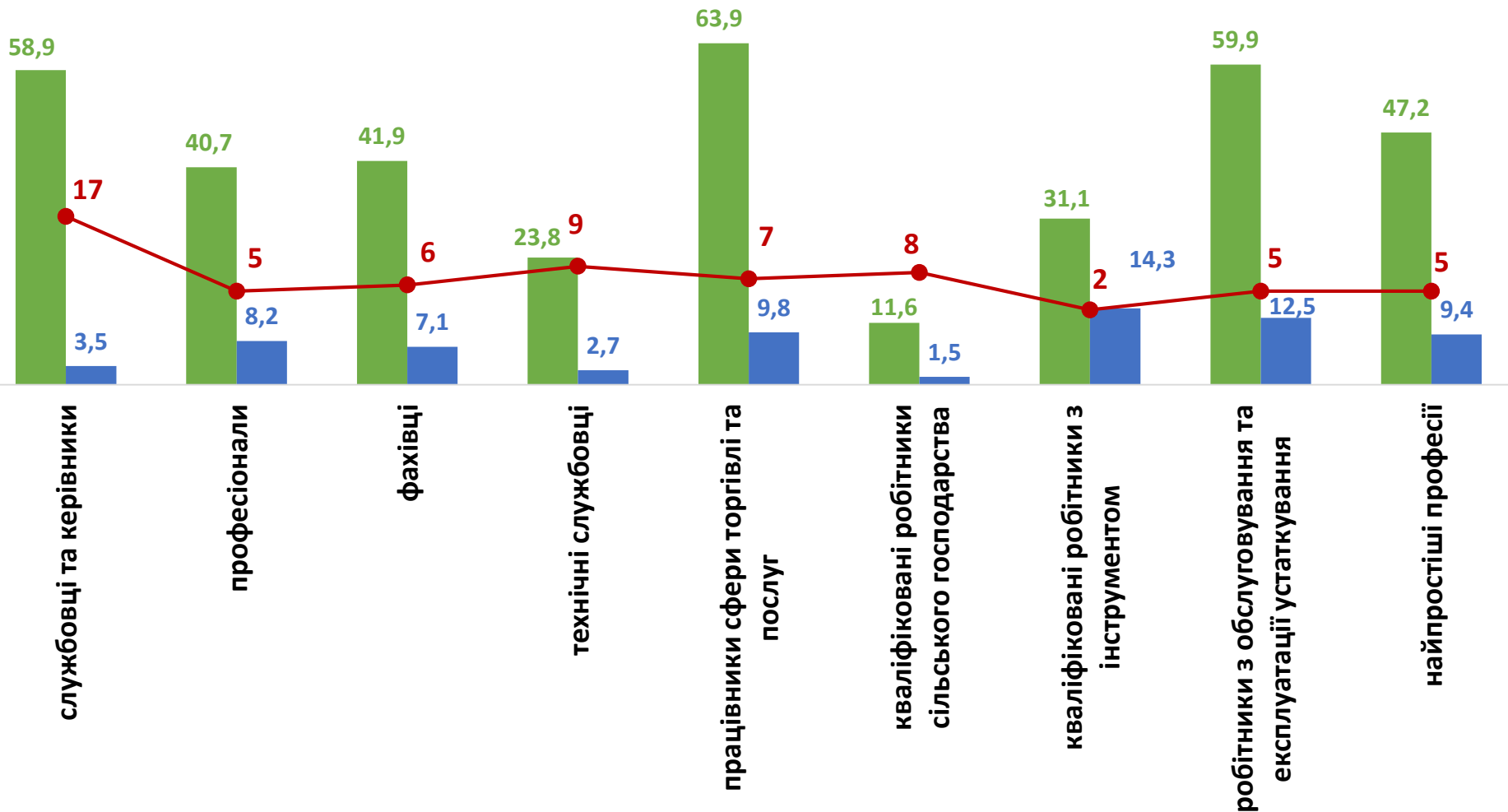
■ кількість безробітних, тис. осіб

■ кількість вакансій, тис. од.

● навантаження на 1 вакансію, осіб

**Кількість зареєстрованих безробітних, кількість вакансій
та кількість претендентів на 1 вакансію, станом на 1 червня 2021 р.**

За професійними групами



■ кількість безробітних, тис. осіб

■ кількість вакансій, тис. од.

● навантаження на 1 вакансію, осіб



Професії, за якими кількість вакансій є найбільшою, станом на 1 червня 2021 року за професійними групами **ТОП-10**

Службовці та керівники

- менеджер (управитель) із збуту
- головний бухгалтер
- менеджер (управитель)
- майстер
- керівник гуртка
- начальник відділу поштового зв'язку
- завідувач складу
- менеджер (управитель) з постачання
- начальник відділу
- завідувач господарства

Професіонали, фахівці

- сестра медична (брат медичний)
- бухгалтер
- фахівець
- спеціаліст державної служби (місцевого самоврядування)
- фармацевт
- вчитель закладу загальної середньої освіти
- провізор
- вихователь дошкільного навчального закладу
- вихователь
- лікар загальної практики-сімейний лікар

Професії, за якими кількість вакансій є найбільшою, станом на 1 червня 2021 року за професійними групами **ТОП-10**

Технічні службовці

- касир торговельного залу
- контролер пасажирського транспорту
- адміністратор
- листоноша (поштар)
- контролер-касир
- оператор поштового зв'язку
- оператор комп'ютерного набору
- діловод
- обліковець
- касир (на підприємстві, в установі, організації)

Працівники сфери торгівлі та послуг

- продавець продовольчих товарів
- кухар
- охоронник
- продавець-консультант
- офіціант
- продавець непродовольчих товарів
- поліцейський (інспектор) патрульної служби
- бармен
- поліцейський (за спеціалізаціями)
- помічник вихователя

**Професії, за якими кількість вакансій є найбільшою, станом на 1 червня 2021 року
за професійними групами **ТОП-10****

**Кваліфіковані робітники
сільського господарства**

робітник з комплексного обслуговування
сільськогосподарського виробництва

рибалка прибережного лову

озеленювач

робітник фермерського господарства

робітник зеленого будівництва

виноградар

плодоовочівник

лісоруб

овочівник

робітник на лісокультурних (лісогосподарських)
роботах

**Кваліфіковані робітники
з інструментом**

швачка

слюсар-ремонтник

електромонтер з ремонту та обслуговування
електроустаткування

електрогазозварник

слюсар-сантехнік

слюсар з ремонту колісних транспортних
засобів

монтер колії

муляр

маляр

слюсар з механоскладальних робіт



Професії, за якими кількість вакансій є найбільшою, станом на 1 червня 2021 року за професійними групами **ТОП-10**

Робітники з обслуговування устаткування

- водій автотранспортних засобів
- тракторист-машиніст сільськогосподарського (лісогосподарського) виробництва
- тракторист
- токар
- машиніст екскаватора
- дорожній робітник
- водій навантажувача
- водій тролейбуса
- фрезерувальник
- машиніст крана (кранівник)

Найпростіші професії

- підсобний робітник
- робітник з комплексного прибирання та утримання будинків з прилеглими територіями
- прибиральник службових приміщень
- вантажник
- дворник
- прибиральник територій
- укладальник-пакувальник
- сторож
- кухонний робітник
- прибиральник виробничих приміщень



Попит та пропозиція на зареєстрованому
ринку праці у січні-травні 2021 року

Професії, по яких чисельність безробітних є найбільшою, станом на 1 червня 2021 року ТОП-20

- підсобний робітник
- продавець продовольчих товарів
- водій автотранспортних засобів
- оператор котельні
- продавець непродовольчих товарів
- бухгалтер
- машиніст (кочегар) котельної
- спеціаліст державної служби (місцевого самоврядування)
- прибиральник службових приміщень
- охоронник
- продавець-консультант
- кухар
- фахівець
- сторож
- головний бухгалтер
- директор (начальник, інший керівник) підприємства
- молодша медична сестра (молодший медичний брат)
- менеджер (управитель) із збуту
- робітник з комплексного обслуговування сільськогосподарського виробництва
- тракторист-машиніст сільськогосподарського (лісгосподарського) виробництва

**Професії, по яких чисельність безробітних за статтю є найбільшою,
станом на 1 червня 2021 року**

ТОП-10



Чоловіки

- ✓ водій автотранспортних засобів
- ✓ машиніст (кочегар) котельної
- ✓ підсобний робітник
- ✓ оператор котельні
- ✓ охоронник
- ✓ сторож
- ✓ тракторист-машиніст сільськогосподарського (лісогосподарського) виробництва
- ✓ слюсар-ремонтник
- ✓ вантажник
- ✓ опалювач



Жінки

- ✓ продавець продовольчих товарів
- ✓ бухгалтер
- ✓ продавець непродовольчих товарів
- ✓ підсобний робітник
- ✓ прибиральник службових приміщень
- ✓ спеціаліст державної служби (місцевого самоврядування)
- ✓ продавець-консультант
- ✓ кухар
- ✓ головний бухгалтер
- ✓ оператор котельні



Попит та пропозиція на зареєстрованому ринку праці у січні-травні 2021 року

✓ Професії, за якими спостерігався найбільший дефіцит вакансій серед усіх професій (за Класифікатором професій), станом на 1 червня 2021 року

- продавець
- підсобний робітник
- бухгалтер
- спеціаліст державної служби (місцевого самоврядування)
- водій автотранспортних засобів
- прибиральник службових приміщень
- охоронник
- кухар
- сторож
- фахівець
- молодша медична сестра (молодший медичний брат)
- менеджер (управитель) із збуту
- робітник з комплексного обслуговування сільськогосподарського виробництва
- адміністратор
- соціальний робітник
- економіст

✓ Професії, за якими спостерігався найбільший дефіцит кадрів серед усіх професій (за Класифікатором професій), станом на 1 червня 2021 року

- робітник з комплексного прибирання та утримання будинків з прилеглими територіями
- лікар загальної практики-сімейний лікар
- електромонтер з ремонту та обслуговування електроустаткування
- контролер пасажирського транспорту
- водій тролейбуса
- поліцейський (інспектор) патрульної служби
- водій трамвая
- провізор
- токар
- лікар-анестезіолог
- фрезерувальник
- машиніст екскаватора
- інспектор (пенітенціарна система)
- слюсар-електрик з ремонту електроустаткування
- зварник
- електромонтер контактної мережі