



**ПОПИТ ТА ПРОПОЗИЦІЯ
НА ЗАРЕЄСТРОВАНОМУ
РИНКУ ПРАЦІ
У СІЧНІ-ТРАВНІ 2022 РОКУ**

www.dcz.gov.ua



Попит та пропозиція на зареєстрованому ринку праці у січні-травні 2022 року

Протягом січня-травня 2022 року роботодавці проінформували центри зайнятості про наявність 203 тис. вакансій.

Структура вакансій за видами економічної діяльності була наступною: 24% вакансій пропонувалося у сфері сільського господарства; 19% – на підприємствах переробної промисловості; 13% – в оптовій та роздрібній торгівлі; 7% - у сфері транспорту; 6% - у сфері здоров'я; 6% - у сфері освіти; 5% - в державному управлінні й обороні.

У професійному розрізі найбільше вакансій пропонувалося для працевлаштування: робітників з обслуговування, експлуатації устаткування та машин (26%); кваліфікованих робітників з інструментом (16%); представників найпростіших професій (14%); працівників сфери торгівлі та послуг (12%); професіоналів (10%); фахівців (9%); службовців та керівників (6%).

Станом на 1 червня 2022 року кількість вакансій, заявлених роботодавцями до Державної служби зайнятості становила 25 тис. одиниць, що на 63% менше, ніж на відповідну дату минулого року (69 тис. одиниць).

За видами економічної діяльності, більшість вакансій налічується на підприємствах переробної промисловості (24%), в оптовій та роздрібній торгівлі (14%), у сільському господарстві (12%), у сфері охорони здоров'я та наданні соціальної допомоги (9%), на транспорті та пошті (8%).

За професійними групами: найбільший попит роботодавців спостерігався на кваліфікованих робітників з інструментом – 22% всіх поданих вакансій (швачка, електромонтер, слюсар-ремонтник, електрогазозварник, слюсар-сантехнік, слюсар з ремонту колісних транспортних засобів, пекар, маляр, верстатник деревообробних верстатів, слюсар аварійно-відновлювальних робіт); робітників з обслуговування, експлуатації устаткування та машин – 20% (водій, тракторист, токар, оператор заправних станцій, машиніст екскаватора, дорожній робітник, водій навантажувача, фрезерувальник, оператор верстатів, машиніст крана); професіоналів – 13% (лікар загальної практики-сімейний лікар, фармацевт, спеціаліст державної служби, інспектор, вчитель, інспектор (пенітенціарна система), економіст, інженер); працівників сфери торгівлі та послуг – 12% (продавець, кухар, охоронник, офіціант, молодша медична сестра, поліцейській, перукар, бармен, соціальний робітник); некваліфікованих працівників – 12% (підсобний робітник, прибиральник службових приміщень, двірник, вантажник, сторож, укладальник-пакувальник, робітник з комплексного прибирання будинків, комірник, робітник з благоустрою, кухонний робітник); фахівців – 10% (сестра медична, асистент фармацевта, майстер виробничого навчання, електрик дільниці, механік, вихователь, експедитор, електромеханік, інспектор з кадрів, фельдшер).



Попит та пропозиція на зареєстрованому ринку праці у січні-травні 2022 року

У січні-травні 2022 року послугами Державної служби зайнятості скористалися 580 тис. зареєстрованих безробітних, що на 28% менше, ніж у відповідному періоді минулого року.

За видами економічної діяльності, серед безробітних, які мали професійний досвід, 19% раніше працювали в оптовій та роздрібній торгівлі; 18% - у сільському господарстві; 15% – у державному управлінні й соціальному страхуванні; 14% – на підприємствах переробної промисловості.

За професійними групами, серед зареєстрованих безробітних переважають робітники з обслуговування, експлуатації устаткування (19%); працівники сфери торгівлі та послуг (17%); службовці та керівники (13%); представники найпростіших професій (13%); фахівці (11%); професіонали (10%); кваліфіковані робітники з інструментом (9%).

Станом на 1 червня 2022 року послуги Державної служби зайнятості отримували **311 тис. зареєстрованих безробітних**, що на 18% менше, ніж станом на відповідну дату минулого року.

За статтю: у загальній кількості зареєстрованих безробітних, чоловіки становили – 122,5 тис. осіб (або 39%), жінки – 188,5 тис. осіб (або 61%).

За віковими групами: 26% зареєстрованих безробітних були у віці до 35 років; 29% – у віці від 35 до 44 років; 28% – у віці від 45 до 55 років; 17% – понад 55 років.

За освітою: 49% зареєстрованих безробітних мали вищу освіту, 34% – професійно-технічну, 17% – загальну середню освіту.

Суттєвим залишається дисбаланс між попитом та пропозицією робочої сили. **Станом на 1 червня 2022 року**, в середньому по Україні, **на одне вільне робоче місце претендувало 12 безробітних** (на 1 червня 2021 року - 5 осіб).

Найбільша невідповідність попиту на робочу силу та її пропозиції у професійно-кваліфікаційному розрізі спостерігалася серед сужбовців та керівників (на 1 вакансію претендували 29 осіб); технічних службовців (22 особи), працівників сфери торгівлі та послуг (18 осіб), кваліфікованих робітників сільського господарства (17 осіб).

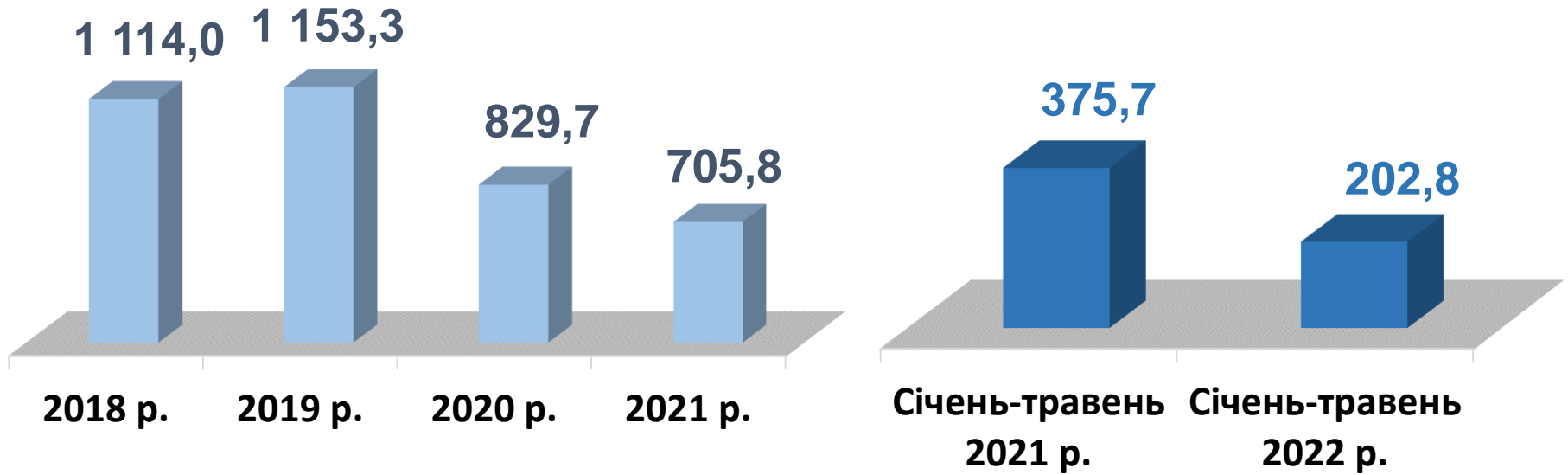
Найбільша нестача вакансій спостерігалася для представників таких професій: для 3,0 тис. безробітних менеджерів (управителів) із збуту є 131 вакансія; для 1,7 тис. безробітних економістів є 94 вакансії, для 2,3 тис. безробітних адміністраторів є 120 вакансій; для 3,2 тис. безробітних спеціалістів державної служби (місцевого самоврядування) є 126 вакансій; для 794 безробітних юристів є 34 вакансії.

Нестача кадрів спостерігалася серед представників таких професій: лікар; водій трамвая, тролейбуса; виробник морозива; інспектор (пенітенціарна система); радіомеханік з ремонту радіоелектронного устаткування; асистент фармацевта; електромеханік з ліфтів; обхідник гідроспоруд; електромонтер оперативно-виїзної бригади; контролер перонний (квитковий); налагоджувальник колійних машин та механізмів; рихтувальник кузовів; регулювальник швидкості руху вагонів; машиніст автомотриси; слюсар-дизеліст; обхідник колій та штучних споруд.

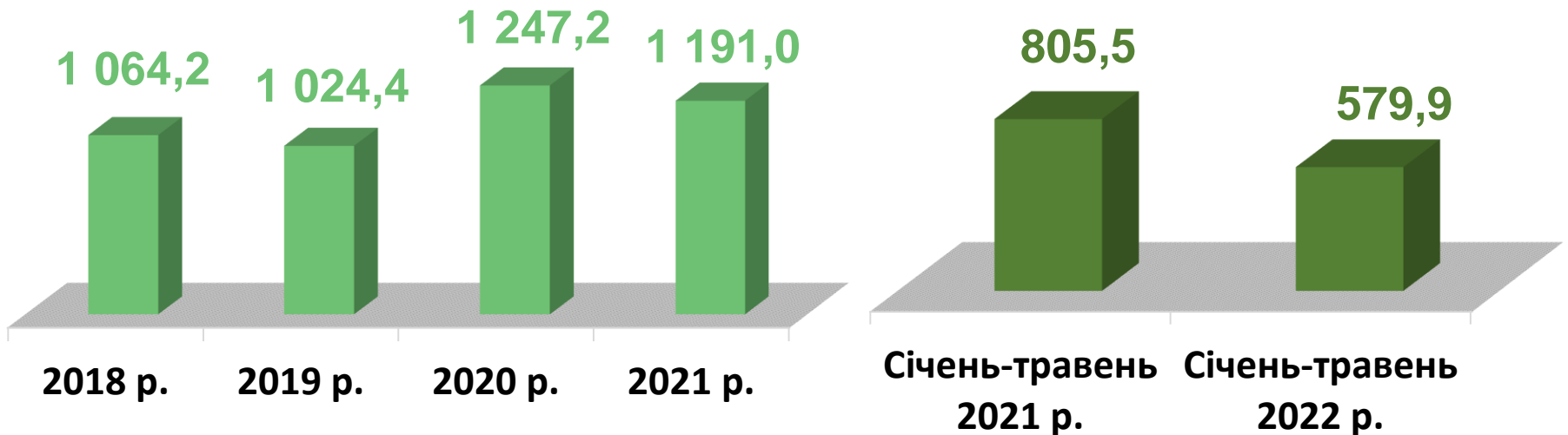


Попит та пропозиція на зареєстрованому
ринку праці у січні-травні 2022 року

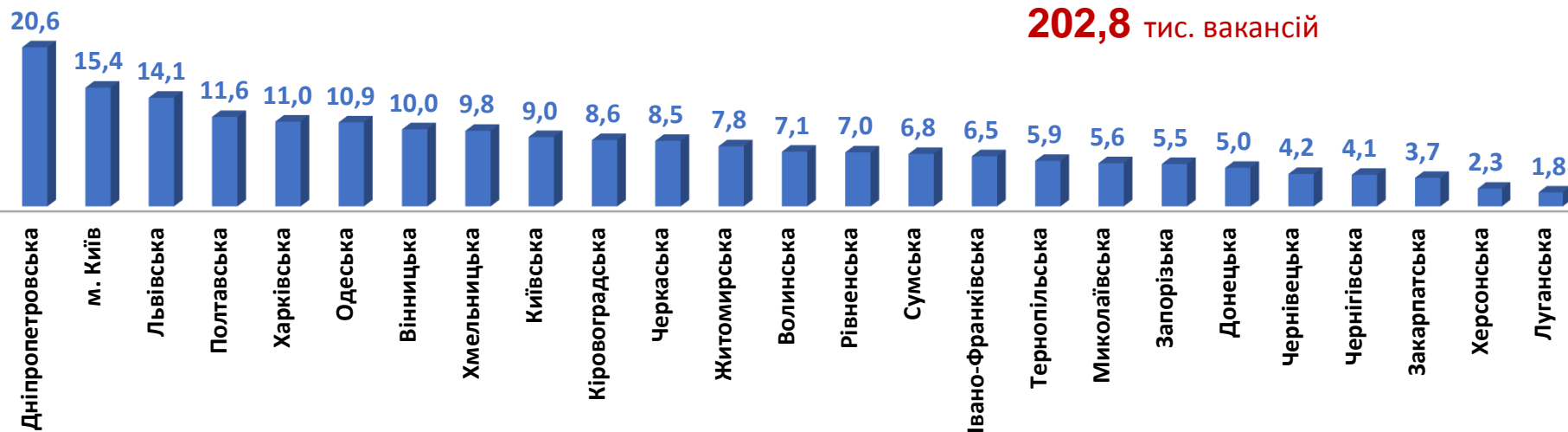
Кількість вакансій, тис. одиниць



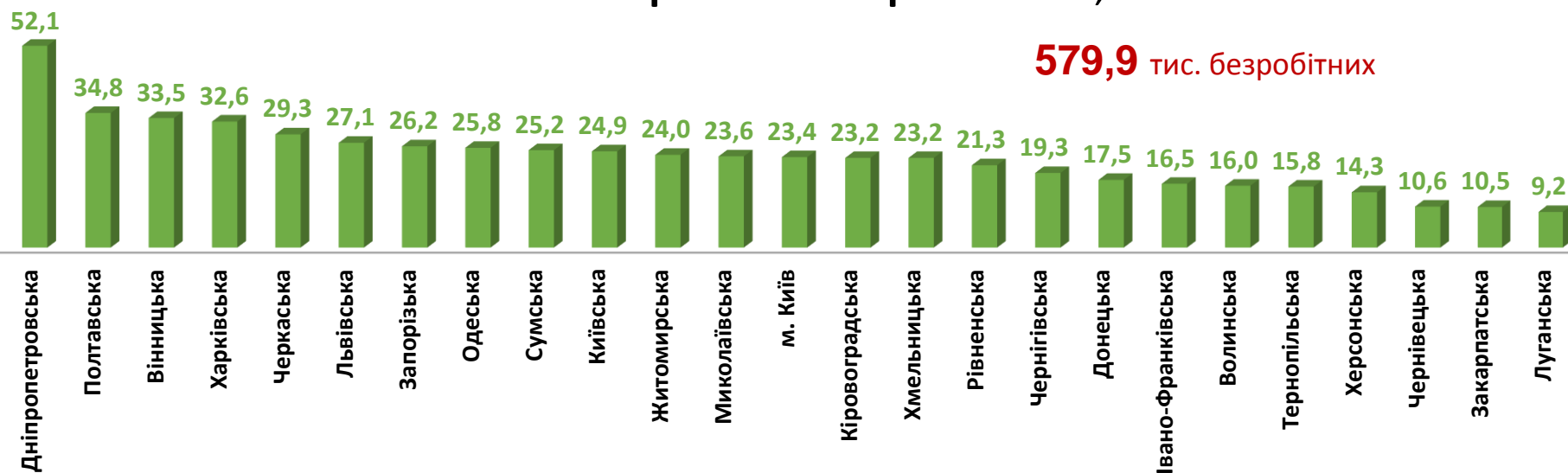
Кількість безробітних, тис. осіб



Кількість вакансій за регіонами, тис. одиниць



Кількість безробітних за регіонами, тис. осіб



Кількість вакансій та кількість безробітних За видами економічної діяльності

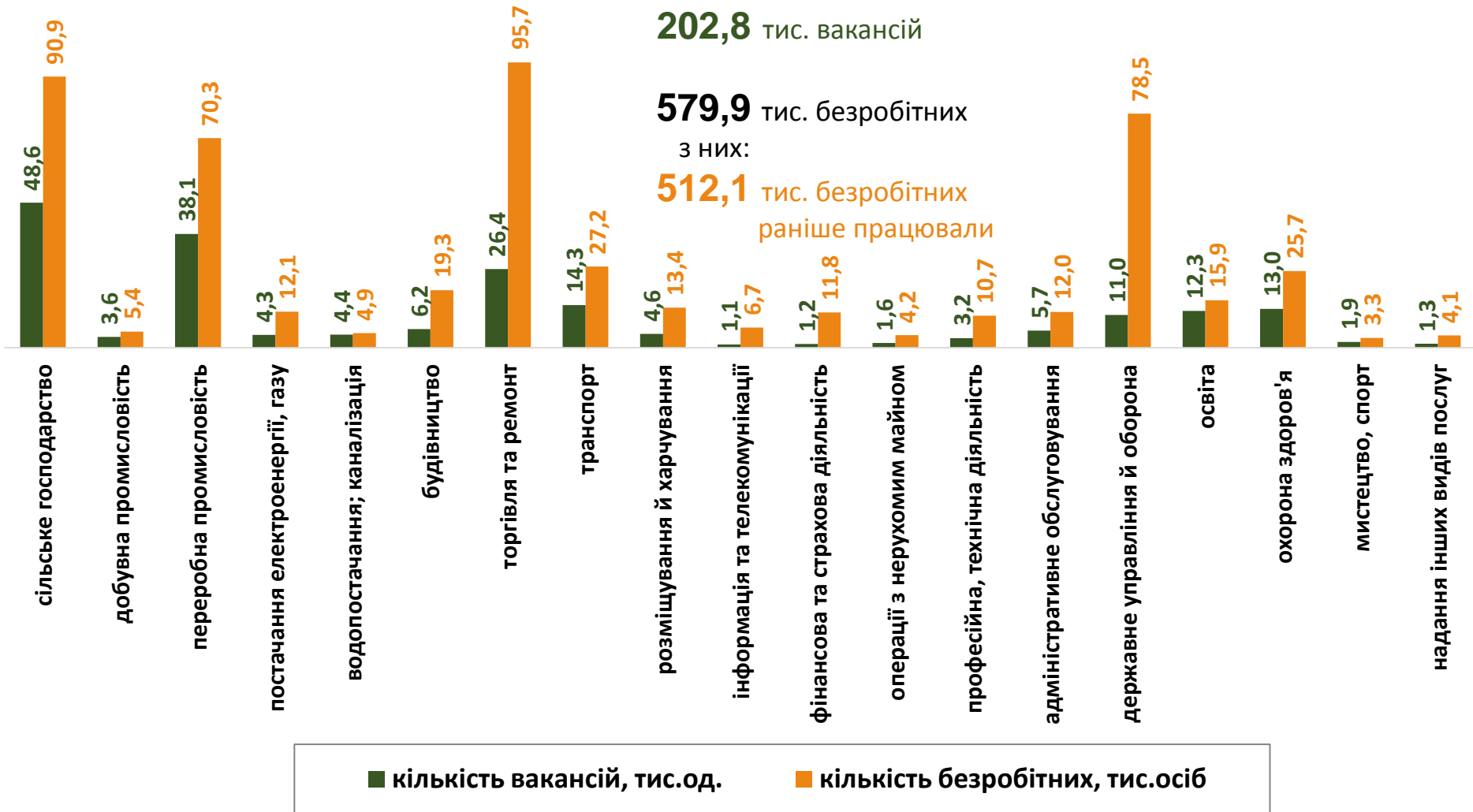
Усього:

202,8 тис. вакансій

579,9 тис. безробітних

з них:

512,1 тис. безробітних
раніше працювали



Кількість безробітних за статтю

(за статтю та видами економічної діяльності підприємств, на яких вони раніше працювали)



246,5 тис. чоловіків

з них:

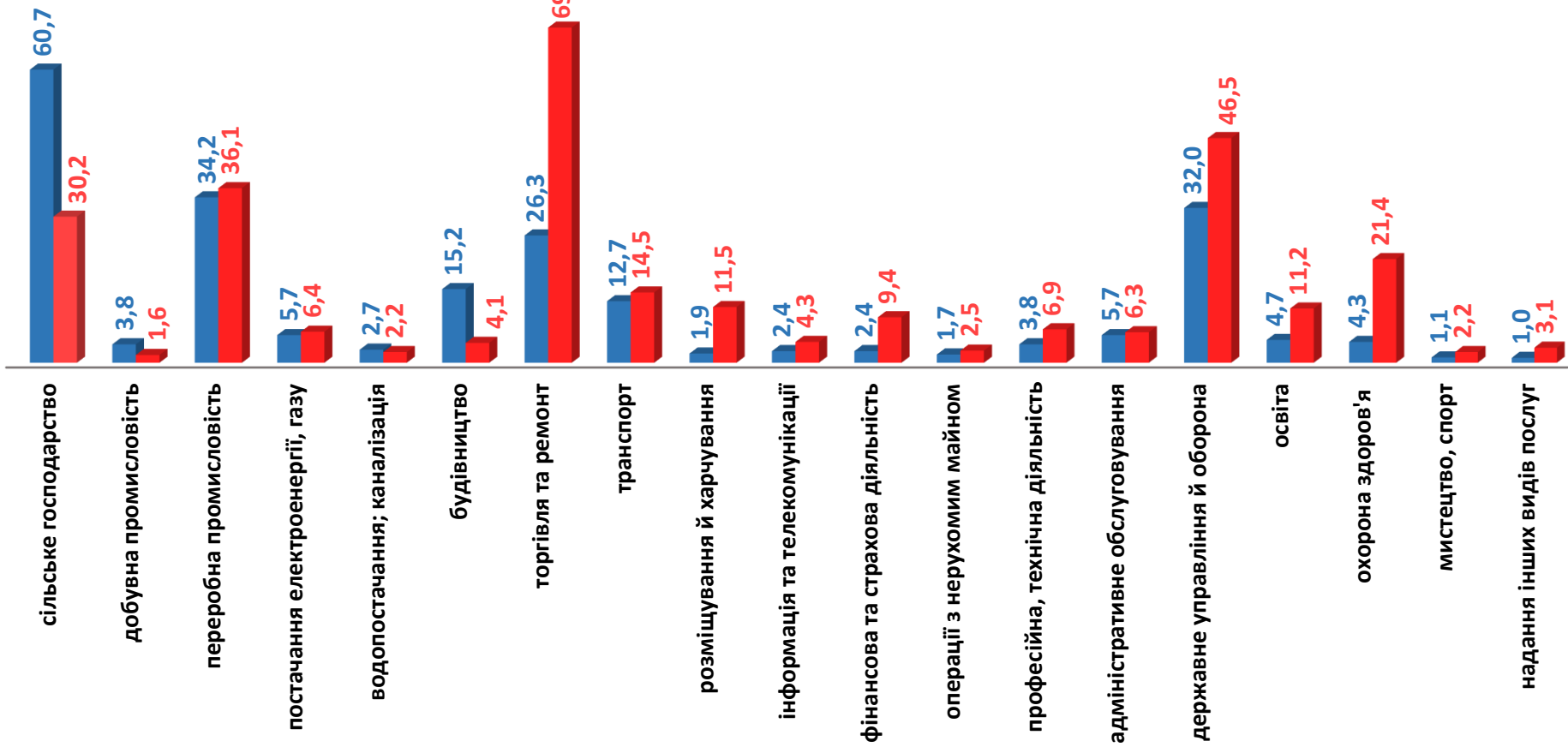
222,3 тис. чоловіків
раніше працювали



333,4 тис. жінок

з них:

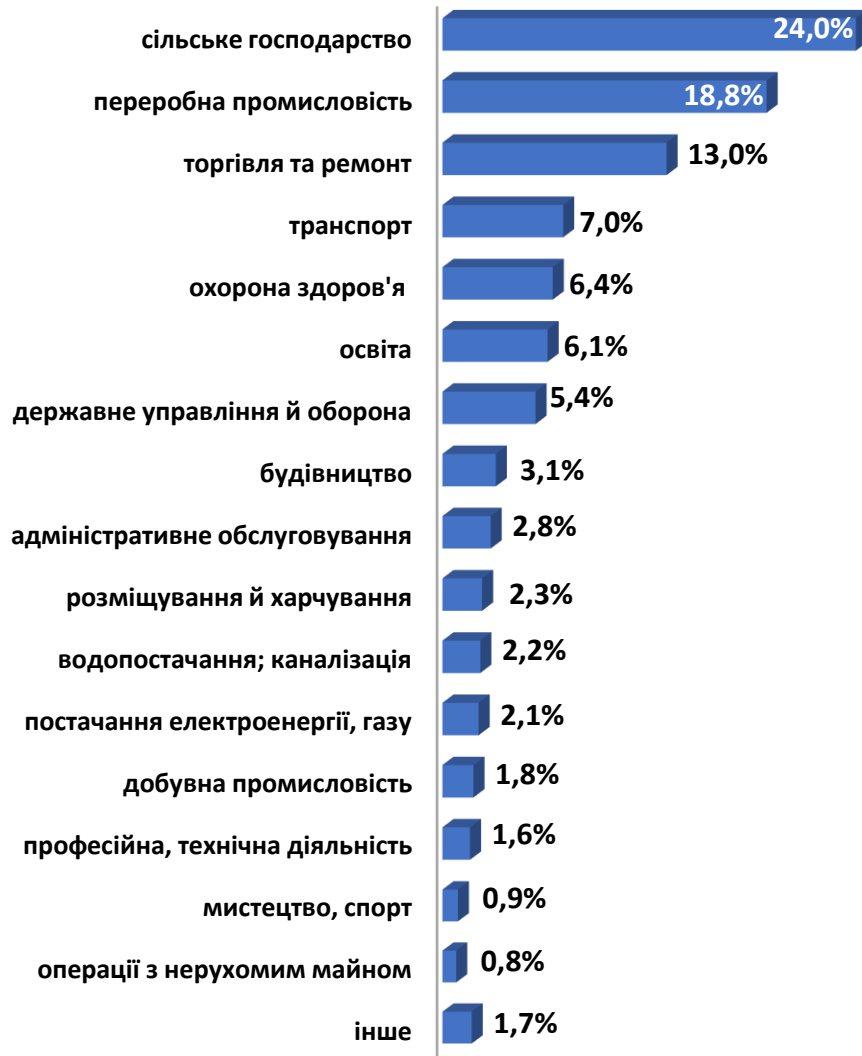
289,8 тис. жінок
раніше працювали



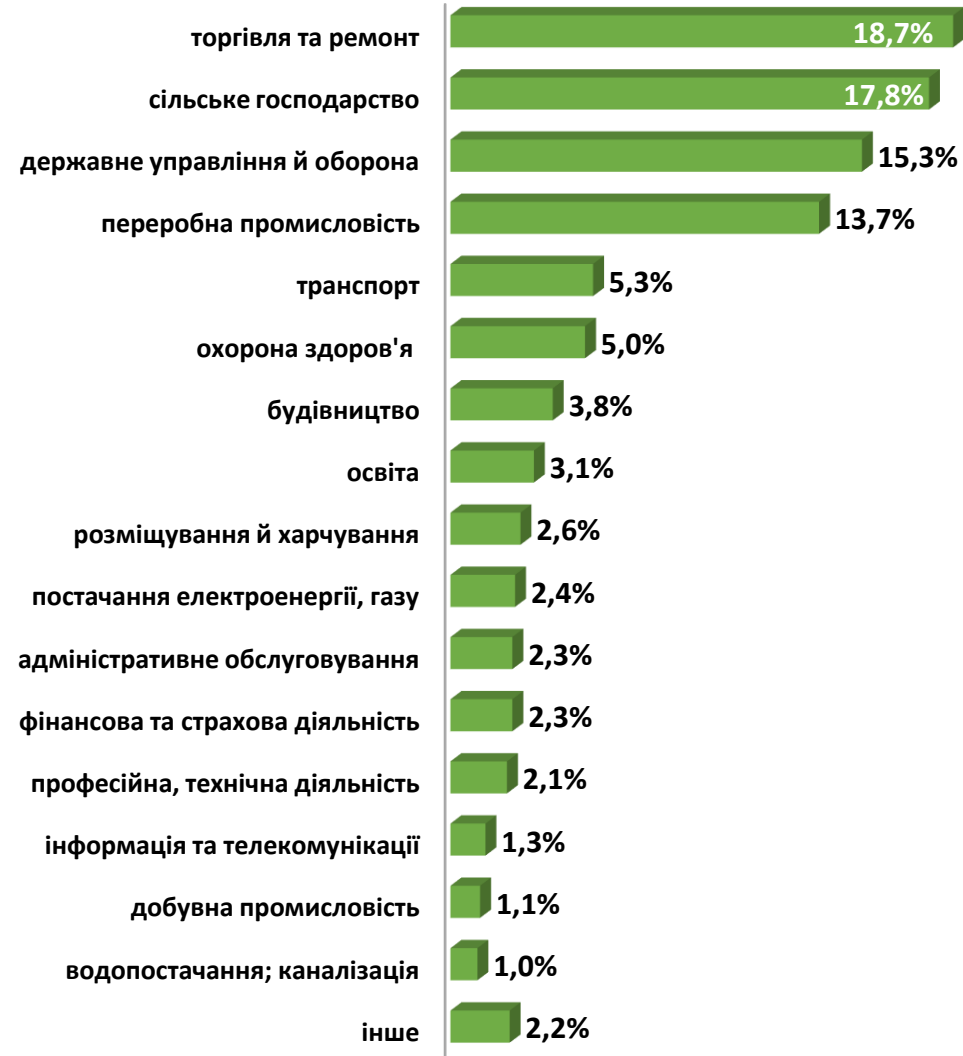


Попит та пропозиція на зареєстрованому ринку праці у січні-травні 2022 року

Структура вакансій, % (за видами економічної діяльності)



Структура безробітних, % (за видами економічної діяльності, на яких вони раніше працювали)



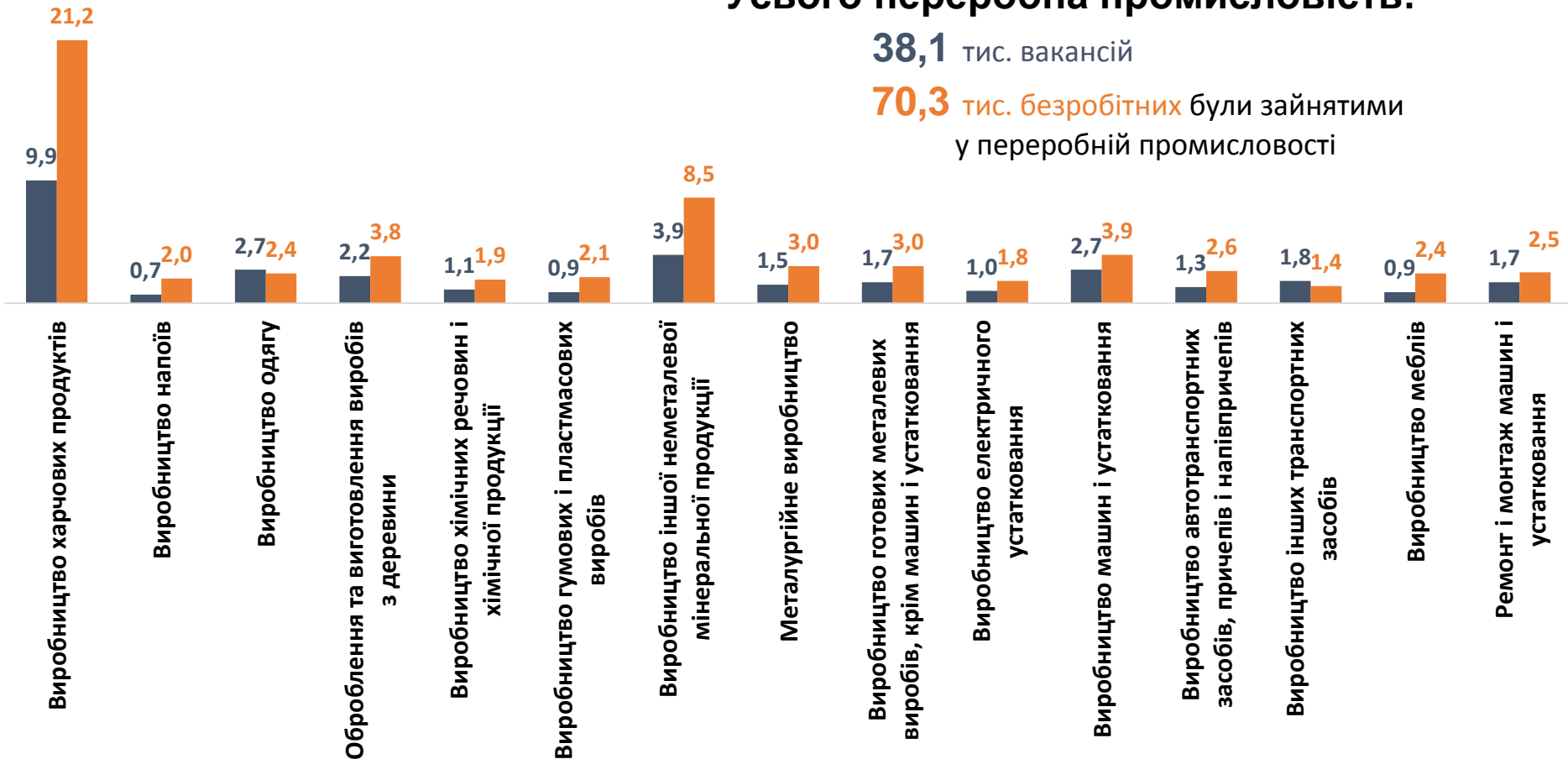
Кількість вакансій та кількість безробітних

за окремими видами переробної промисловості

Усього переробна промисловість:

38,1 тис. вакансій

70,3 тис. безробітних були зайнятими
у переробній промисловості

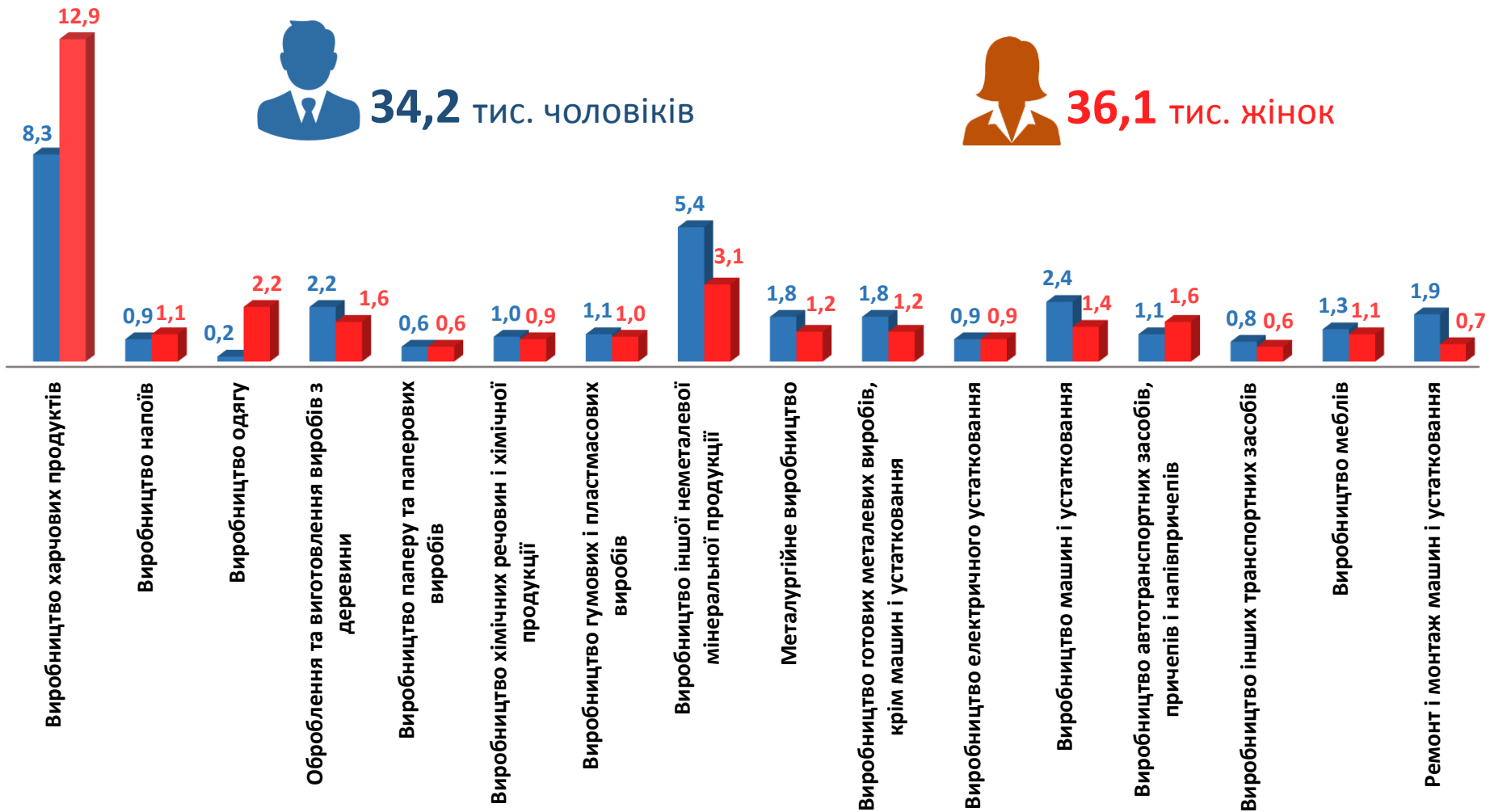


■ кількість вакансій, тис. од.

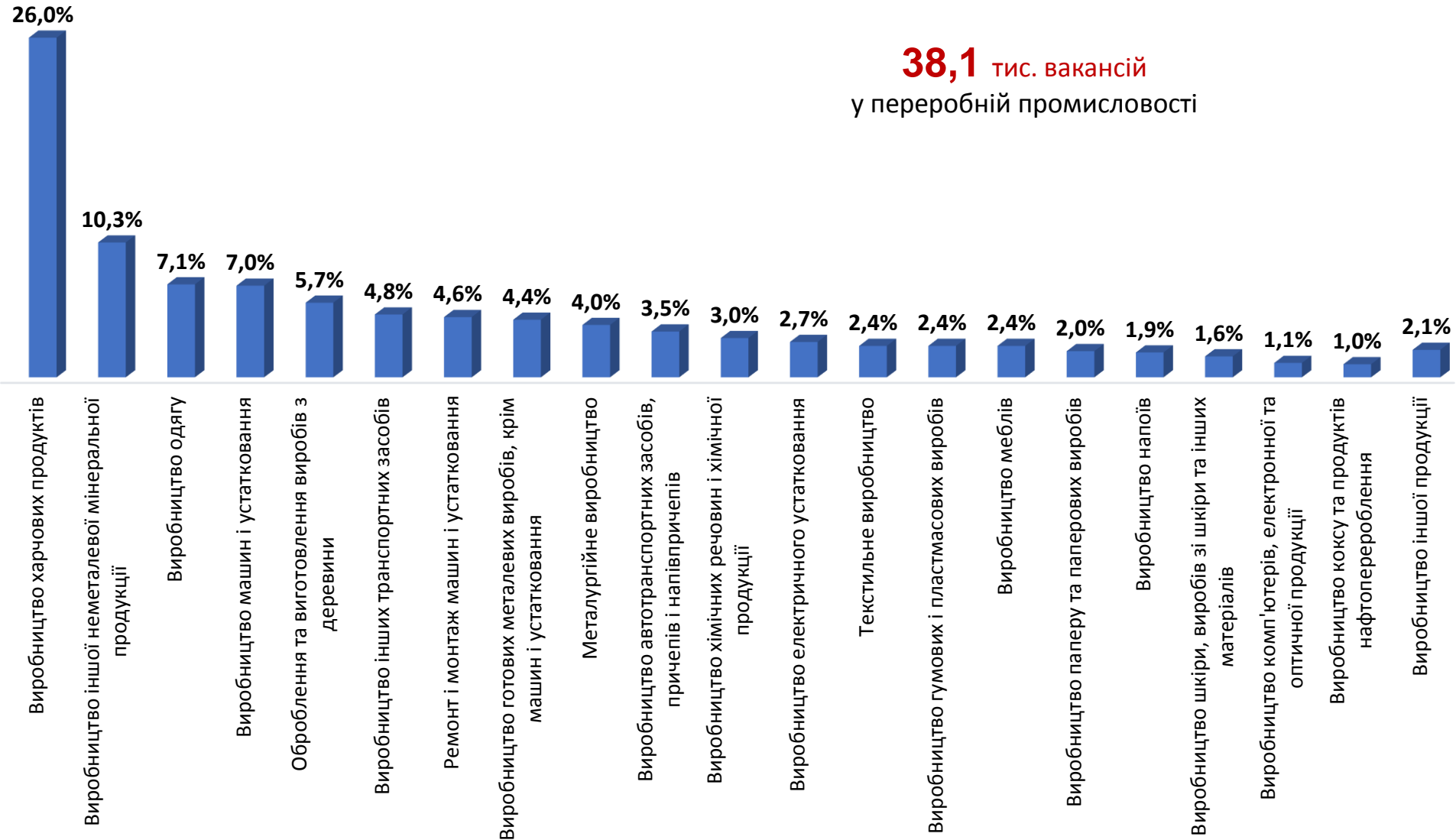
■ кількість безробітних, тис. осіб

Кількість безробітних за статтю

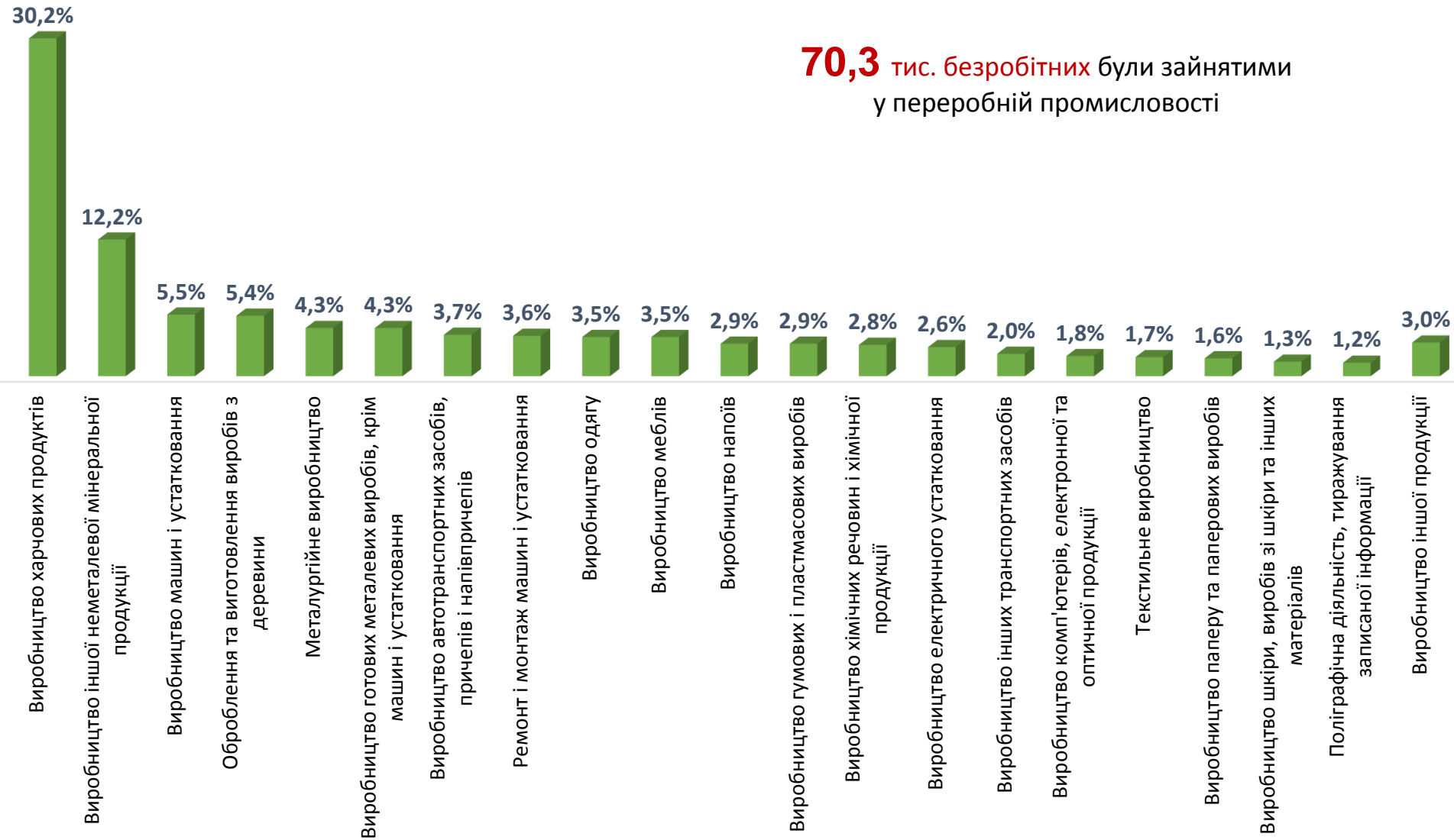
(за статтю та окремими видами переробної промисловості підприємств,
на яких вони раніше працювали)



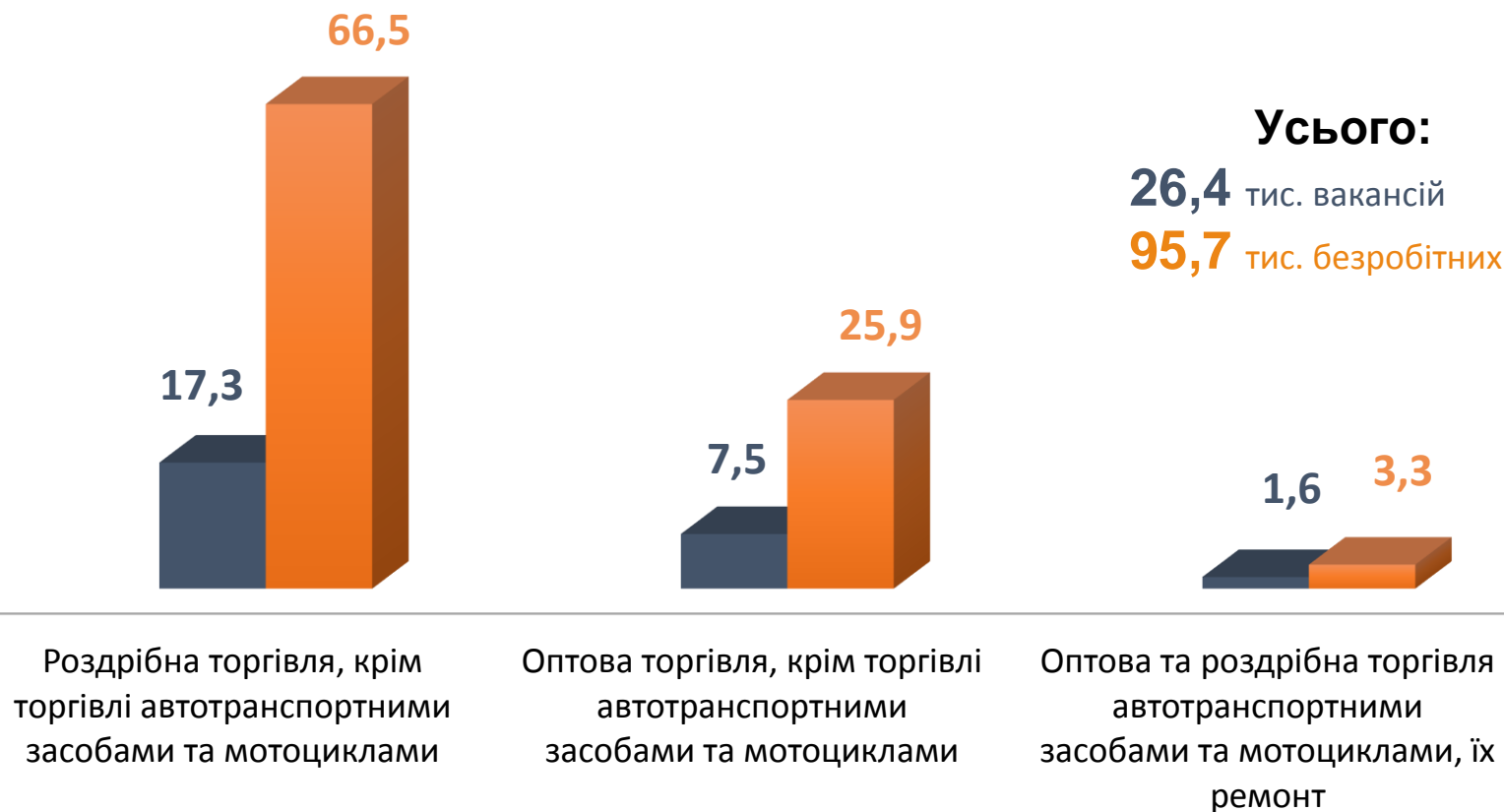
Структура вакансій за видами переробної промисловості, %



Структура безробітних за видами переробної промисловості, %



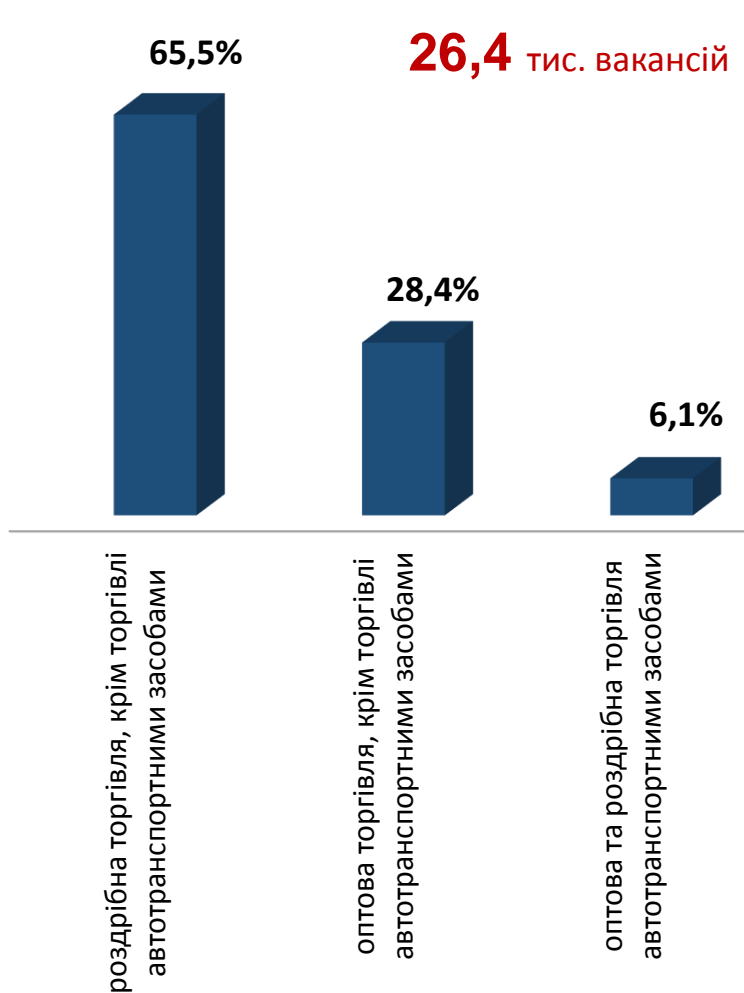
Кількість вакансій та кількість безробітних за видами оптової та роздрібної торгівлі



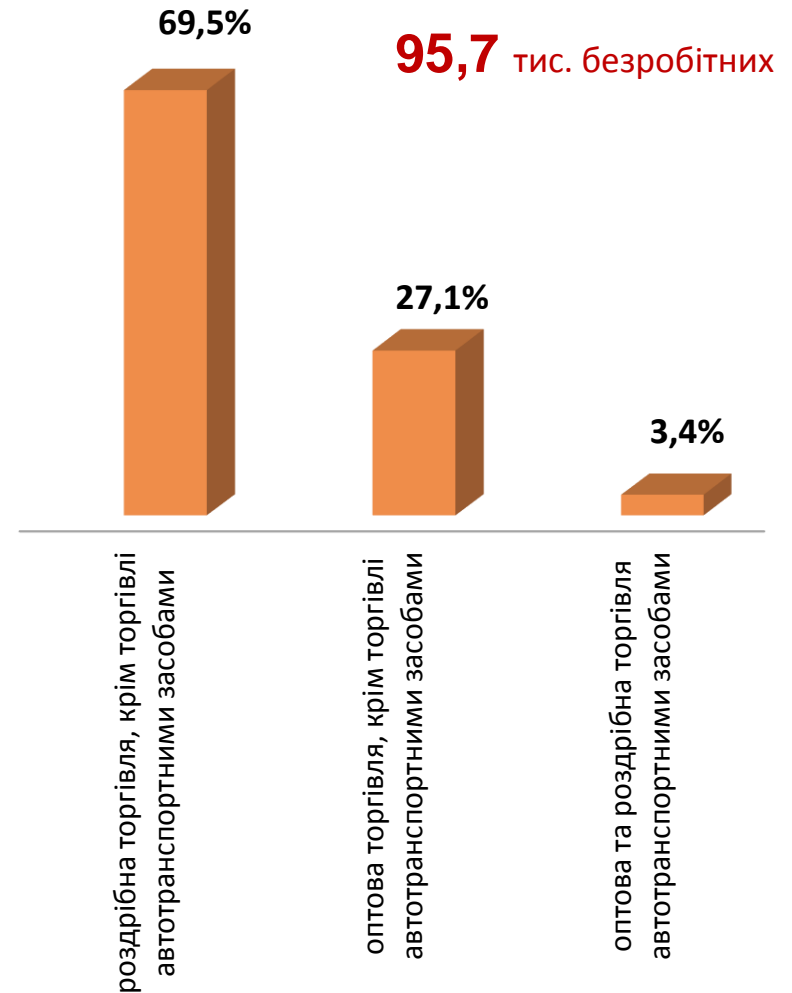
■ Кількість вакансій, тис. одиниць

■ Кількість безробітних, тис. осіб

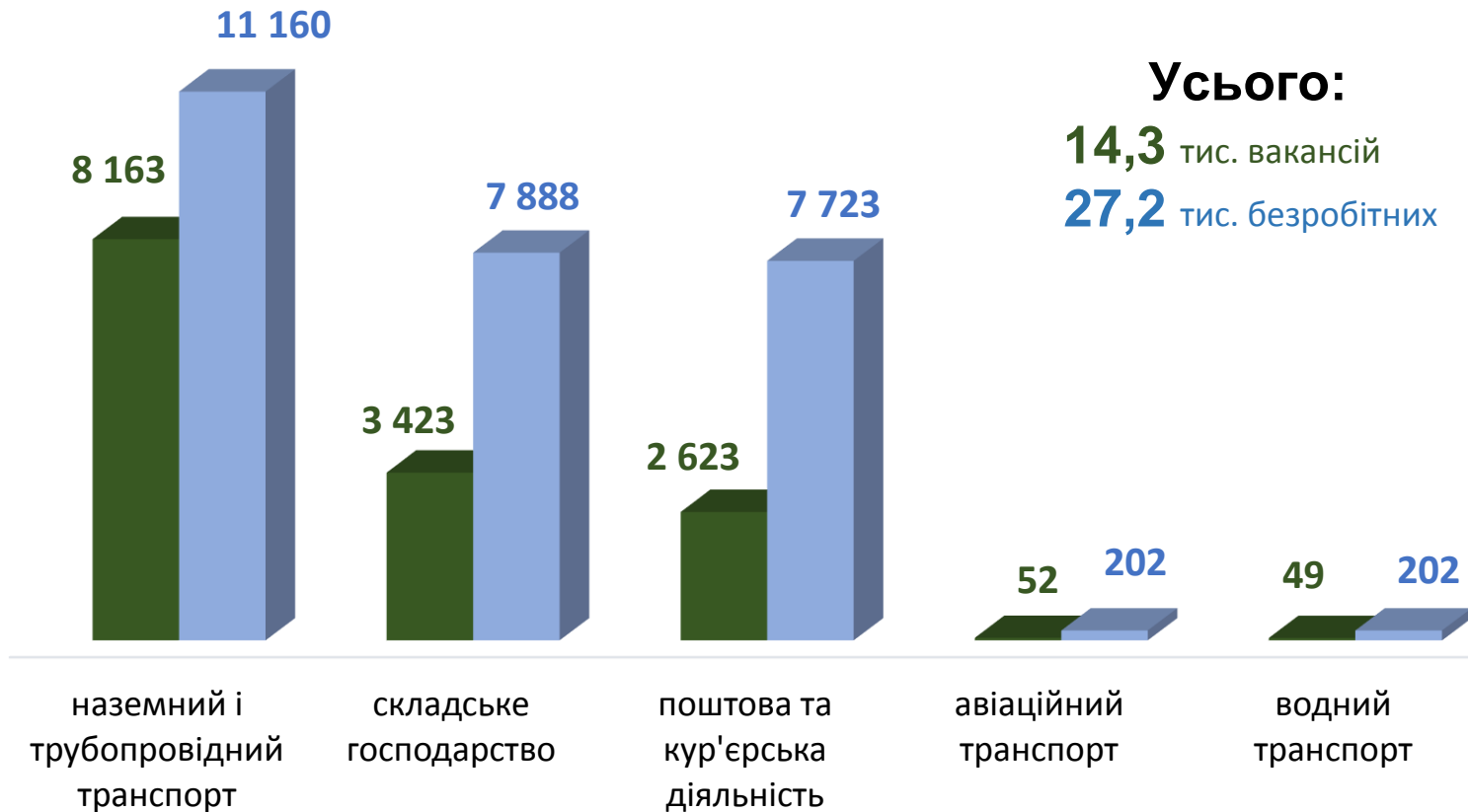
Структура вакансій за видами оптової та роздрібної торгівлі, %



Структура безробітних за видами оптової та роздрібної торгівлі, %



Кількість вакансій та кількість безробітних у сфері транспорту

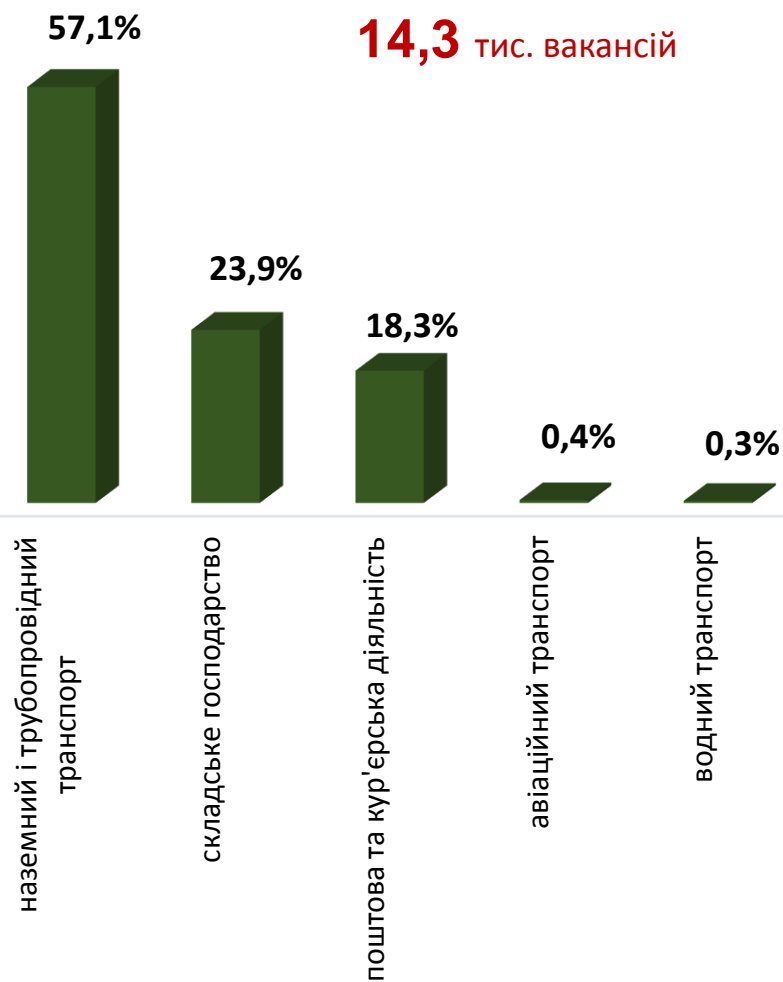


Усього:
14,3 тис. вакансій
27,2 тис. безробітних

■ кількість вакансій, одиниць ■ кількість безробітних, осіб

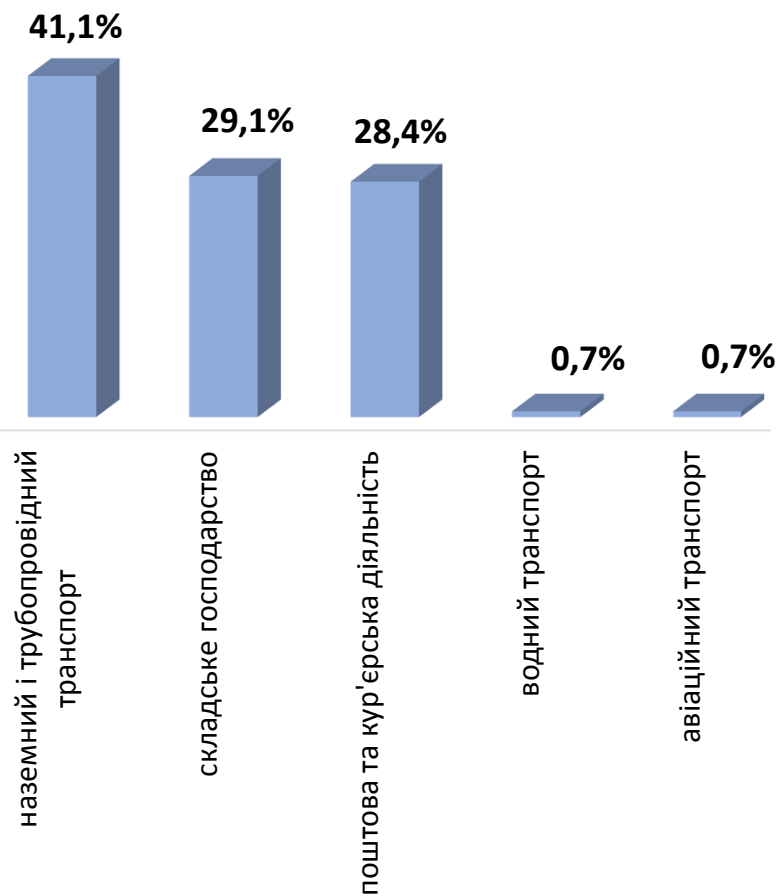
Структура вакансій, % у сфері транспорту

14,3 тис. вакансій



Структура безробітних, % у сфері транспорту

27,2 тис. безробітних

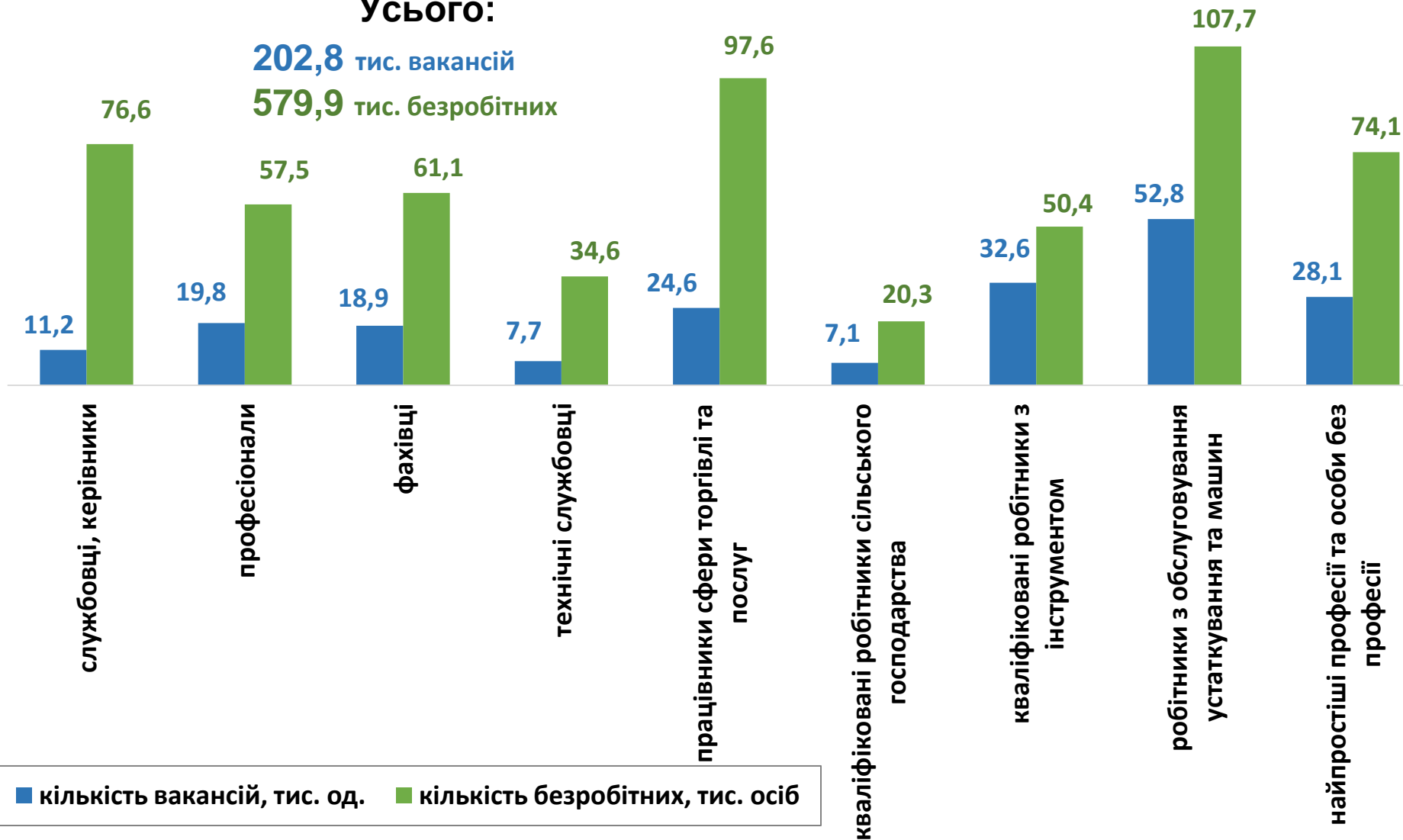


Кількість вакансій та кількість безробітних за професійними групами

Усього:

202,8 тис. вакансій

579,9 тис. безробітних



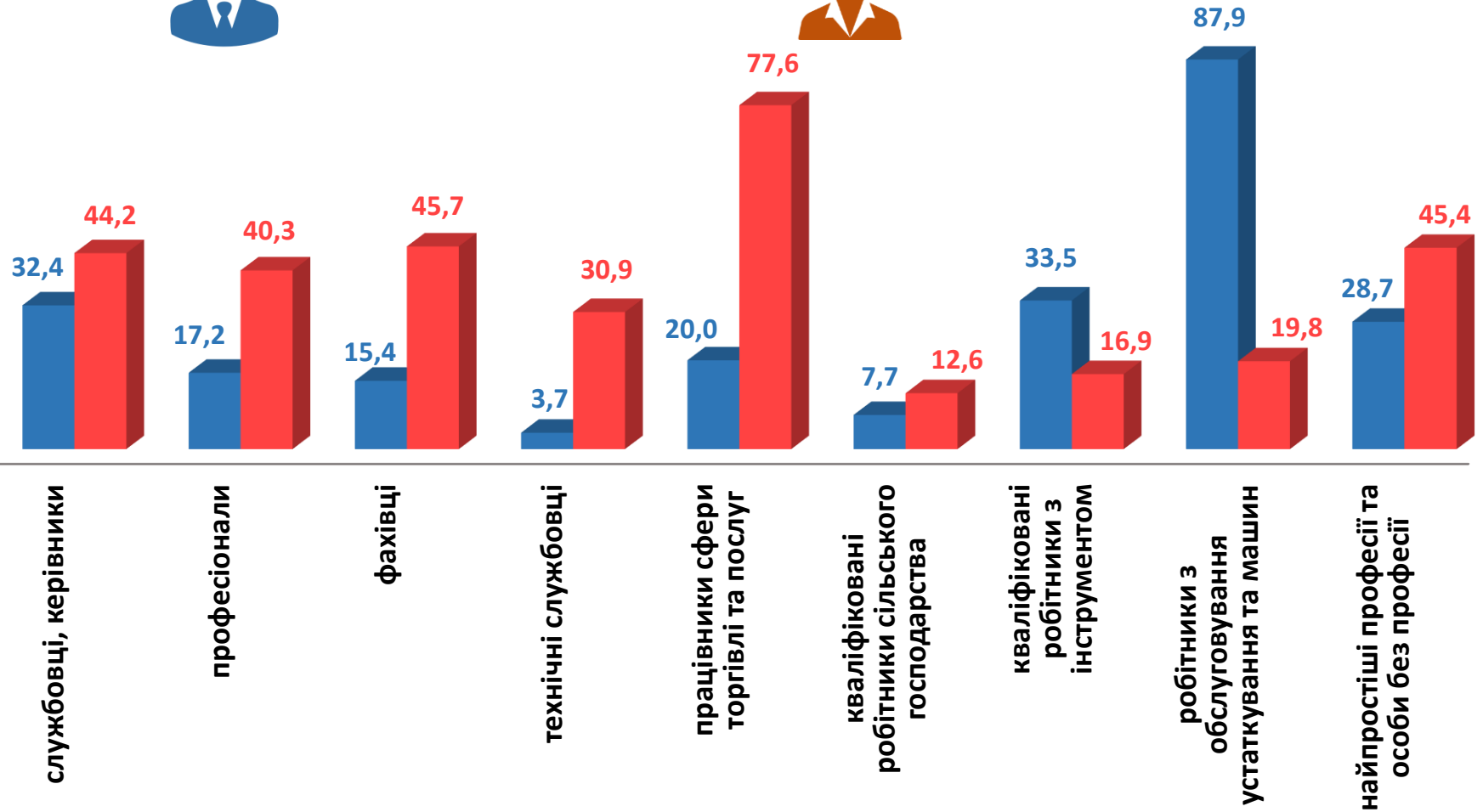
Кількість безробітних за статтю за статтю та професійними групами



246,5 тис. чоловіків



333,4 тис. жінок



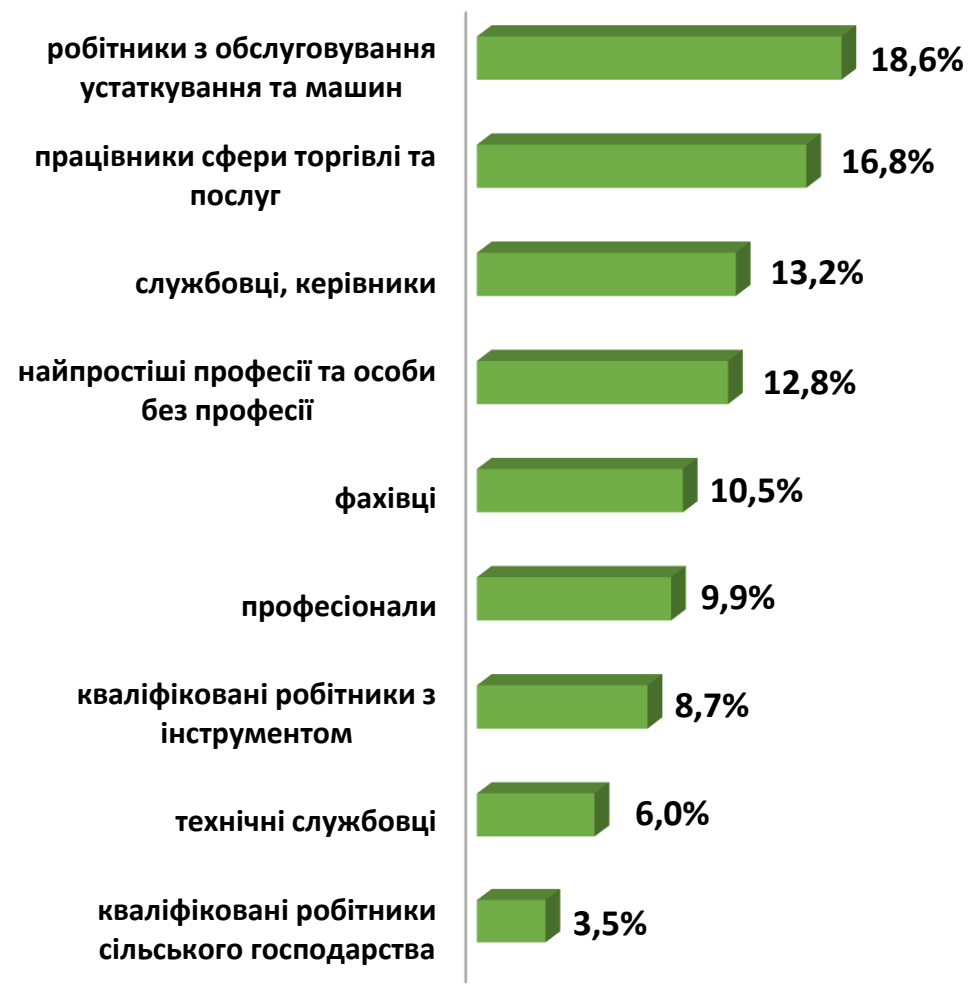


Попит та пропозиція на зареєстрованому
ринку праці у січні-травні 2022 року

Структура вакансій за професійними групами, %



Структура безробітних за професійними групами, %



Структура працевлаштованих безробітних, %

За видами економічної діяльності



За професійними групами



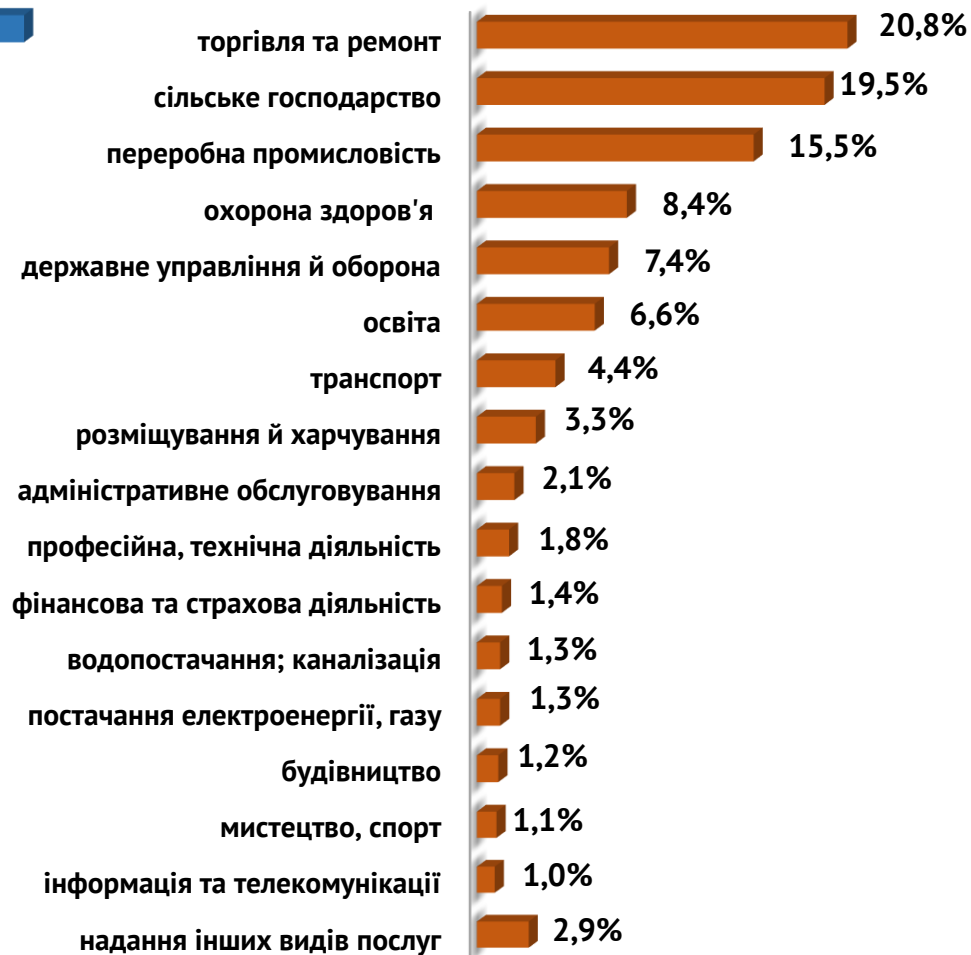
Структура працевлаштованих безробітних, % за статтю та видами економічної діяльності



ЧОЛОВІКИ



ЖІНКИ



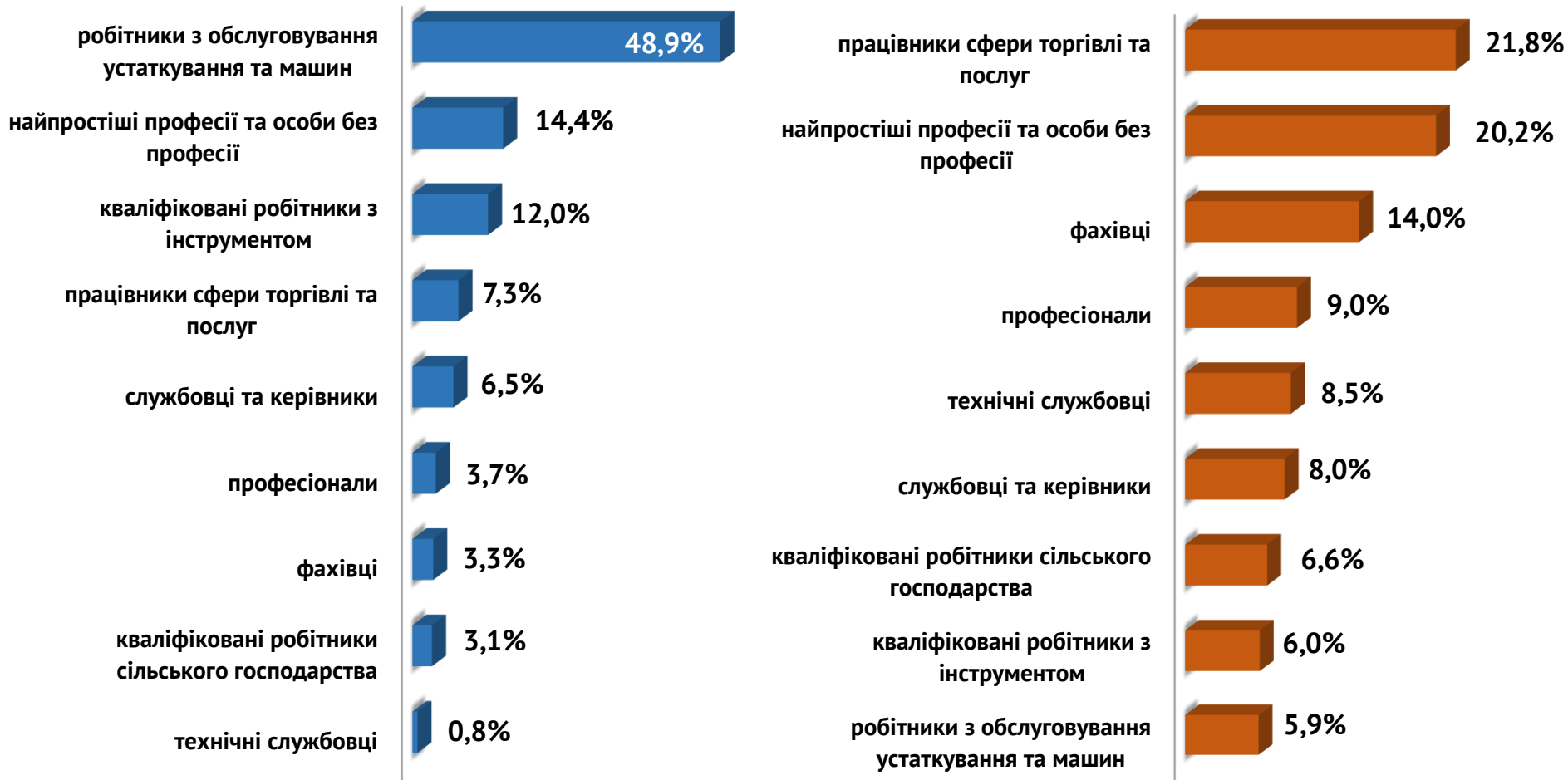
Структура працевлаштованих безробітних, % за статтю та професійними групами



ЧОЛОВІКИ

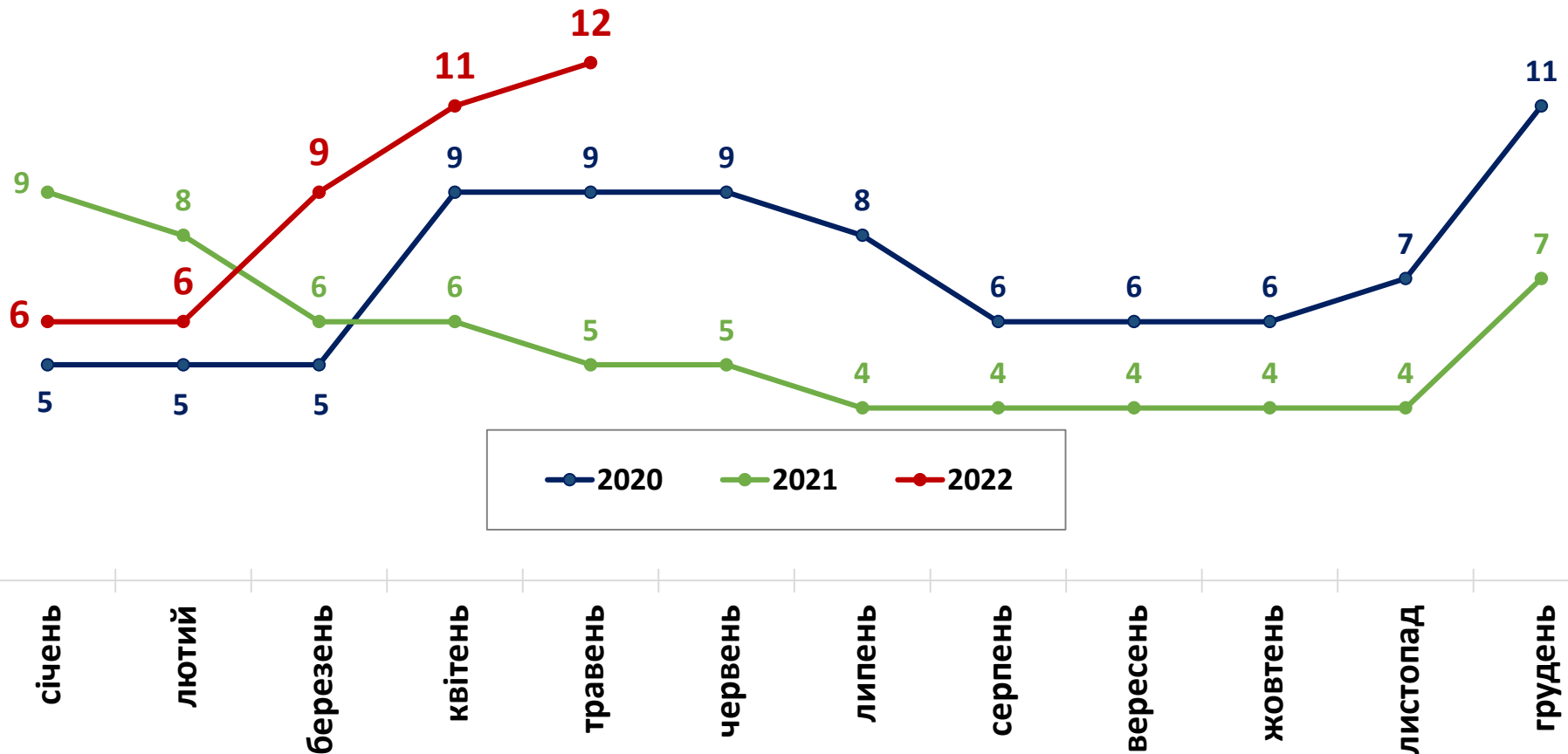


ЖІНКИ



Кількість претендентів на 1 вакансію, станом на кінець місяця, осіб

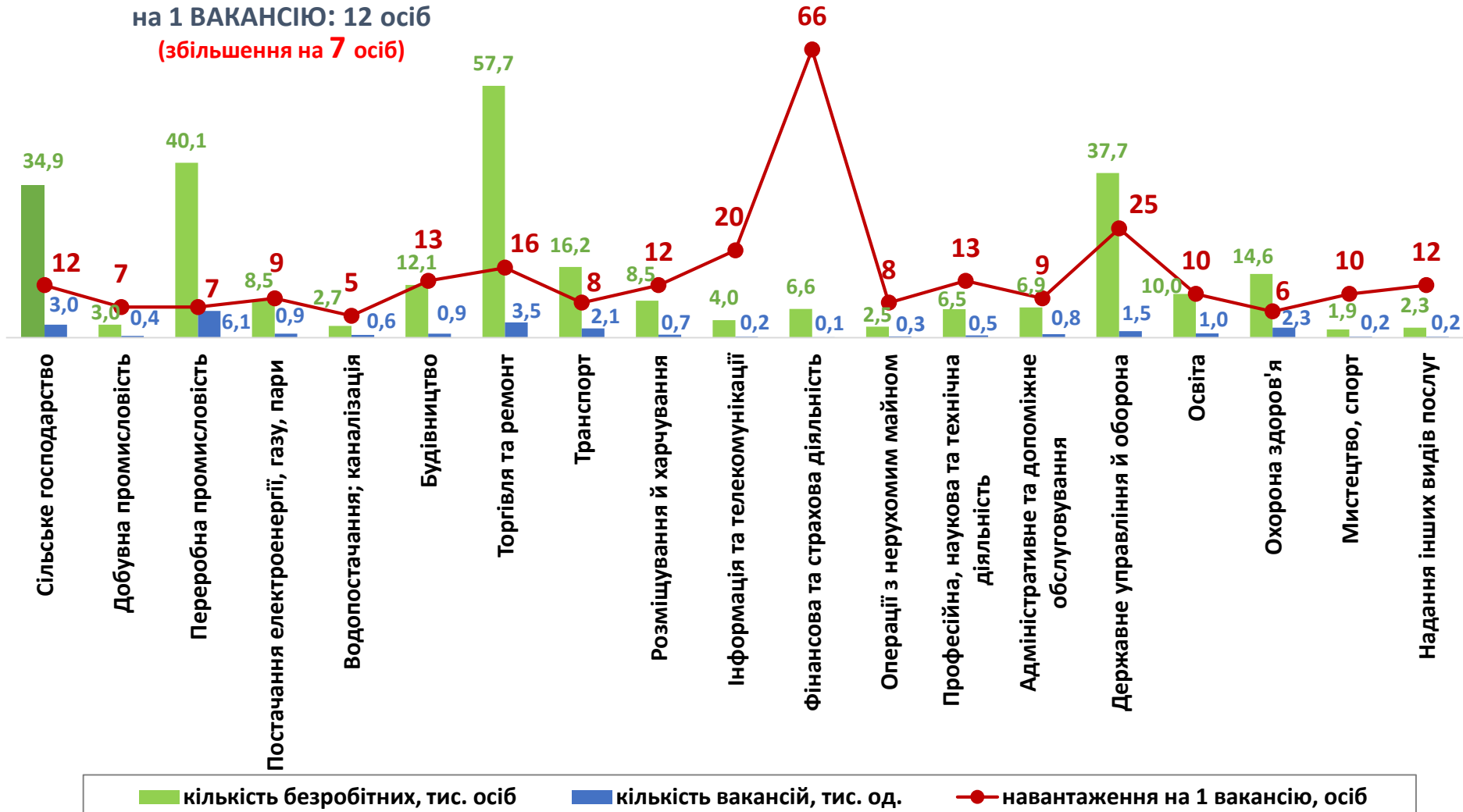
КІЛЬКІСТЬ БЕЗРОБІТНИХ,
на 1 ВАКАНСІЮ: 12 осіб
(збільшення на 7 осіб)



Кількість зареєстрованих безробітних, кількість вакансій та кількість претендентів на одну вакансію, станом на 1 червня 2022 року

За видами економічної діяльності

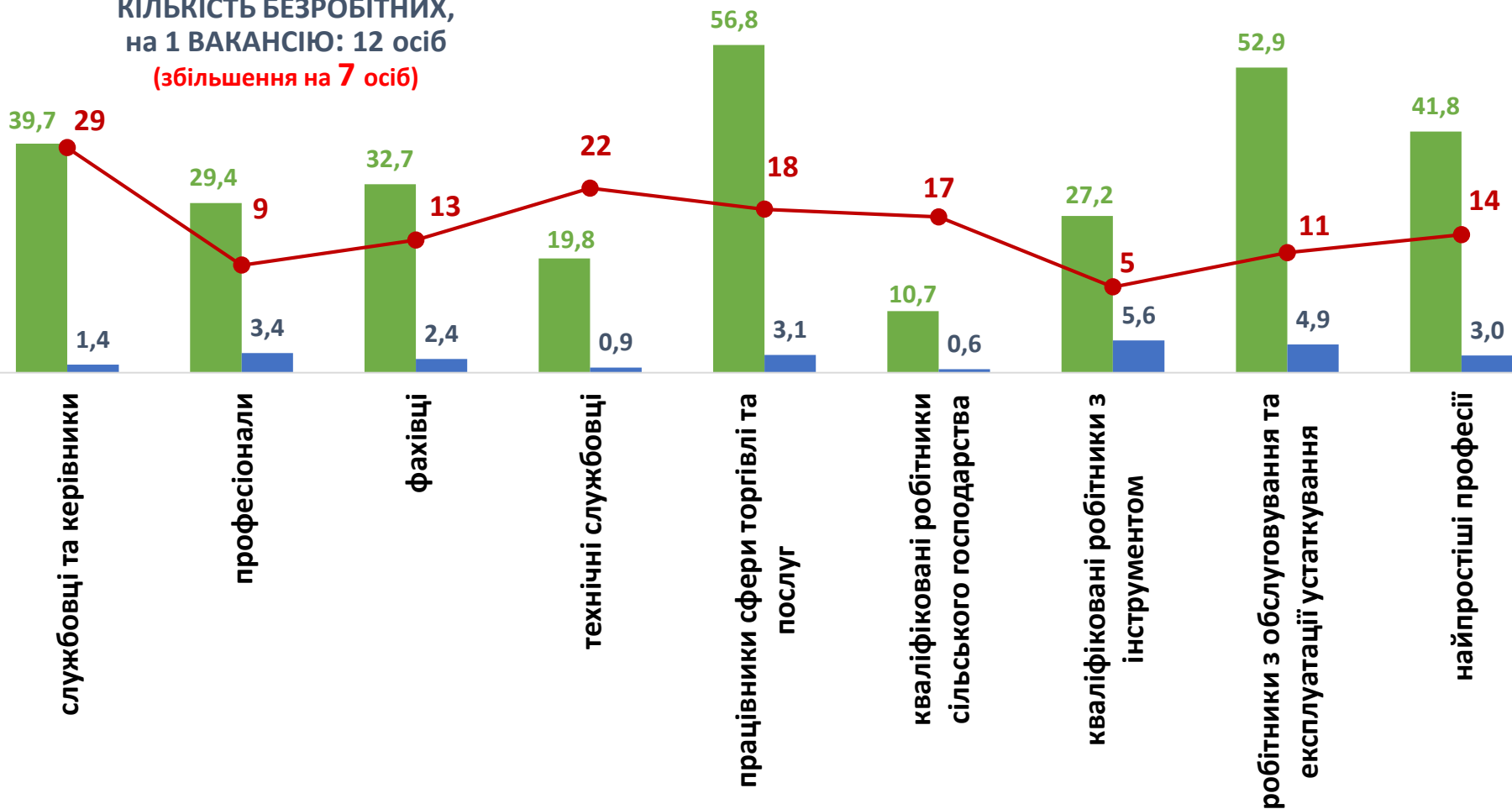
КІЛЬКІСТЬ БЕЗРОБІТНИХ,
на 1 ВАКАНСІЮ: 12 осіб
(збільшення на 7 осіб)



Кількість зареєстрованих безробітних, кількість вакансій та кількість претендентів на одну вакансію, станом на 1 червня 2022 року

За професійними групами

КІЛЬКІСТЬ БЕЗРОБІТНИХ,
на 1 ВАКАНСІЮ: 12 осіб
(збільшення на 7 осіб)



■ кількість безробітних, тис. осіб

■ кількість вакансій, тис. од.

● навантаження на 1 вакансію, осіб

Професії, за якими кількість вакансій є найбільшою, станом на 1 червня 2022 року за професійними групами **ТОП-10**

Службовці та керівники

- головний бухгалтер
- менеджер (управитель) із збуту
- майстер
- начальник відділу поштового зв'язку
- завідувач складу
- завідувач господарства
- начальник відділення
- головний енергетик
- майстер дільниці
- майстер виробничої дільниці

Професіонали, фахівці

- бухгалтер
- сестра медична (брат медичний)
- лікар загальної практики-сімейний лікар
- фармацевт
- фахівець
- спеціаліст державної служби (місцевого самоврядування)
- інспектор
- вчитель закладу загальної середньої освіти
- інспектор (пенітенціарна система)
- економіст

Професії, за якими кількість вакансій є найбільшою, станом на 1 червня 2022 року за професійними групами **ТОП-10**

Технічні службовці

- касир торговельного залу
- адміністратор
- листоноша (поштар)
- діловод
- обліковець
- оператор поштового зв'язку
- оператор комп'ютерного набору
- касир (на підприємстві, в установі, організації)
- секретар
- контролер перонний (квитковий)

Працівники сфери торгівлі та послуг

- продавець
- кухар
- охоронник
- офіціант
- молодша медична сестра
- поліцейський (за спеціалізаціями)
- перукар (перукар - модельєр)
- бармен
- соціальний робітник
- манікюрник

Професії, за якими кількість вакансій є найбільшою, станом на 1 червня 2022 року за професійними групами **ТОП-10**

Кваліфіковані робітники сільського господарства

- робітник з комплексного обслуговування сільськогосподарського виробництва
- робітник фермерського господарства
- озеленювач
- робітник на лісгосподарських роботах
- оператор машинного доїння
- тваринник
- виноградар
- овочівник
- дояр
- садівник

Кваліфіковані робітники з інструментом

- швачка
- електрик з ремонту та обслуговування електроустаткування
- слюсар-ремонтник
- електрогазозварник
- слюсар-сантехнік
- слюсар з ремонту колісних транспортних засобів
- слюсар з контрольно-вимірювальних приладів та автоматики (електромеханіка)
- пекар
- маляр
- слюсар аварійно-відновлювальних робіт

Професії, за якими кількість вакансій є найбільшою, станом на 1 червня 2022 року за професійними групами **ТОП-10**

Робітники з обслуговування устаткування

- водій автотранспортних засобів
- тракторист-машиніст сільськогосподарського (лісгосподарського) виробництва
- токар
- оператор автоматичних та напівавтоматичних ліній верстатів та установок
- оператор заправних станцій
- машиніст екскаватора
- дорожній робітник
- водій трамвая
- водій навантажувача
- фрезерувальник

Найпростіші професії

- підсобний робітник
- прибиральник
- дворник
- вантажник
- сторож
- укладальник-пакувальник
- комірник
- робітник з благоустрою
- кухонний робітник
- вагар

Професії, по яких чисельність безробітних є найбільшою, станом на 1 червня 2022 року

ТОП-20

- продавець
- підсобний робітник
- водій автотранспортних засобів
- бухгалтер
- кухар
- машиніст (кочегар) котельної
- оператор котельні
- прибиральник службових приміщень
- охоронник
- тракторист-машиніст сільськогосподарського (лісогосподарського) виробництва
- робітник з комплексного обслуговування сільськогосподарського виробництва
- фахівець
- спеціаліст державної служби (місцевого самоврядування)
- сторож
- листоноша (поштар)
- менеджер (управитель) із збуту
- сестра медична (брат медичний)
- комірник
- укладальник-пакувальник
- дорожній робітник

Професії, по яких чисельність безробітних за статтю є найбільшою,
станом на 1 червня 2022 року
ТОП-10



Чоловіки

- водій автотранспортних засобів
- машиніст (кочегар) котельної
- підсобний робітник
- охоронник
- тракторист-машиніст сільськогосподарського (лісогосподарського) виробництва
- оператор котельні
- дорожній робітник
- сторож
- вантажник
- слюсар-ремонтник



Жінки

- продавець продовольчих товарів
- підсобний робітник
- кухар
- прибиральник службових приміщень
- листоноша (поштар)
- сестра медична (брат медичний)
- спеціаліст державної служби (місцевого самоврядування)
- оператор котельні
- фахівець
- касир торговельного залу