



**ПОПИТ ТА ПРОПОЗИЦІЯ
НА ЗАРЕЄСТРОВАНОМУ
РИНКУ ПРАЦІ
У СІЧНІ-КВІТНІ 2023 РОКУ**

www.dcz.gov.ua



Попит та пропозиція на зареєстрованому ринку праці у січні-квітні 2023 року

Протягом січня-квітня 2023 року роботодавці проінформували центри зайнятості про наявність **118 тис. вакансій**.

Структура вакансій за видами економічної діяльності була наступною: 20% вакансій пропонувався на підприємствах переробної промисловості; 16% – в оптовій та роздрібній торгівлі; 12% – у сільському господарстві; 8% - у сфері освіти; 8% - у сфері охорони здоров'я; 8% - у сфері транспорту; 7% - в державному управлінні й обороні.

У професійному розрізі найбільше вакансій пропонувалося для працевлаштування: робітників з обслуговування, експлуатації устаткування та машин (16%); кваліфікованих робітників з інструментом (16%); працівників сфери торгівлі та послуг (16%); представників найпростіших професій (14%); професіоналів (12%); фахівців (11%); службовців та керівників (6%).

Станом на 1 травня 2023 року кількість вакансій, заявлених роботодавцями до Державної служби зайнятості становила **37 тис. одиниць** (станом на 1 травня 2022 року 25 тис. одиниць).

За видами економічної діяльності, більшість вакансій налічується на підприємствах переробної промисловості (22%), в оптовій та роздрібній торгівлі (14%), на транспорті та пошті (10%), у сфері охорони здоров'я та наданні соціальної допомоги (9%), у сфері освіти (8%), у державному управлінні та обороні (8%).

За професійними групами найбільше вакансій подано для працевлаштування:

- кваліфікованих робітників з інструментом – 22% всіх поданих вакансій (швачка, електрик з ремонту та обслуговування електроустаткування, слюсар-ремонтник, слюсар-сантехнік, електрогазозварник, слюсар з ремонту колісних транспортних засобів, пекар, слюсар-електрик з ремонту електроустаткування);
- робітників з обслуговування, експлуатації устаткування та машин – 17% (водій, тракторист-машиніст сільсько-господарського виробництва, тракторист, токарь, оператор заправних станцій, дорожній робітник, машиніст екскаватора, водій навантажувача, фрезерувальник, оператор верстатів, машиніст крана (кранівник));
- професіоналів – 15% (вчитель, фармацевт, інспектор (пенітенціарна служба), лікар загальної практики-сімейний лікар, інженер, лікар-терапевт, економіст, інженер з охорони праці, практичний психолог);
- працівників сфери торгівлі та послуг – 13% (продавець продовольчих та непродовольчих товарів, кухар, продавець-консультант, охоронник, офіціант, соціальний робітник, бармен, перукар, молодша медична сестра);
- некваліфікованих працівників – 11% (підсобний робітник, прибиральник службових та виробничих приміщень, робітник з комплексного прибирання будинків, вантажник, двірник, укладальник-пакувальник, робітник з благоустрою, прибиральник територій, сторож);
- фахівців – 10% (бухгалтер, сестра медична, майстер виробничого навчання, механік, вихователь, асистент фармацевта, електрик дільниці).



Попит та пропозиція на зареєстрованому ринку праці у січні-квітні 2023 року

У січні-квітні 2023 року послугами Державної служби зайнятості скористалися 293 тис. зареєстрованих безробітних.

За видами економічної діяльності, серед безробітних, які мали професійний досвід, 21% раніше працювали в оптовій та роздрібній торгівлі; 17% – на підприємствах переробної промисловості; 12% – у державному управлінні й соціальному страхуванні; 12% - у сільському господарстві;

За професійними групами, серед зареєстрованих безробітних переважають працівники сфери торгівлі та послуг (21%); представники найпростіших професій (15%); робітники з обслуговування, експлуатації устаткування (13%); фахівці (11%); службовці та керівники (10%); кваліфіковані робітники з інструментом (10%); професіонали (9%).

Станом на 1 травня 2023 року послуги Державної служби зайнятості отримували 127 тис. зареєстрованих безробітних.

За статтю: у загальній кількості зареєстрованих безробітних, чоловіки становили – 35,9 тис. осіб (або 28%), жінки – 91,1 тис. осіб (або 72%).

За віковими групами: 23% зареєстрованих безробітних були у віці до 35 років; 29% – у віці від 35 до 44 років; 28% – у віці від 45 до 55 років; 20% – понад 55 років.

За освітою: 43% зареєстрованих безробітних мали вищу освіту, 36% – професійно-технічну, 21% – загальну середню освіту.

Станом на 1 травня 2023 року, в середньому по Україні, на одне вільне робоче місце претендувало 3 безробітних.

Невідповідність попиту на робочу силу та її пропозиції у професійно-кваліфікаційному розрізі спостерігалася за всіма групами професій, найбільше серед кваліфікованих робітників сільського господарства (на 1 вакансію претендували 8 осіб), технічних службовців (7 осіб), службовців та керівників (6 осіб), працівників сфери торгівлі та послуг (6 осіб), представників найпростіших професій (5 осіб).

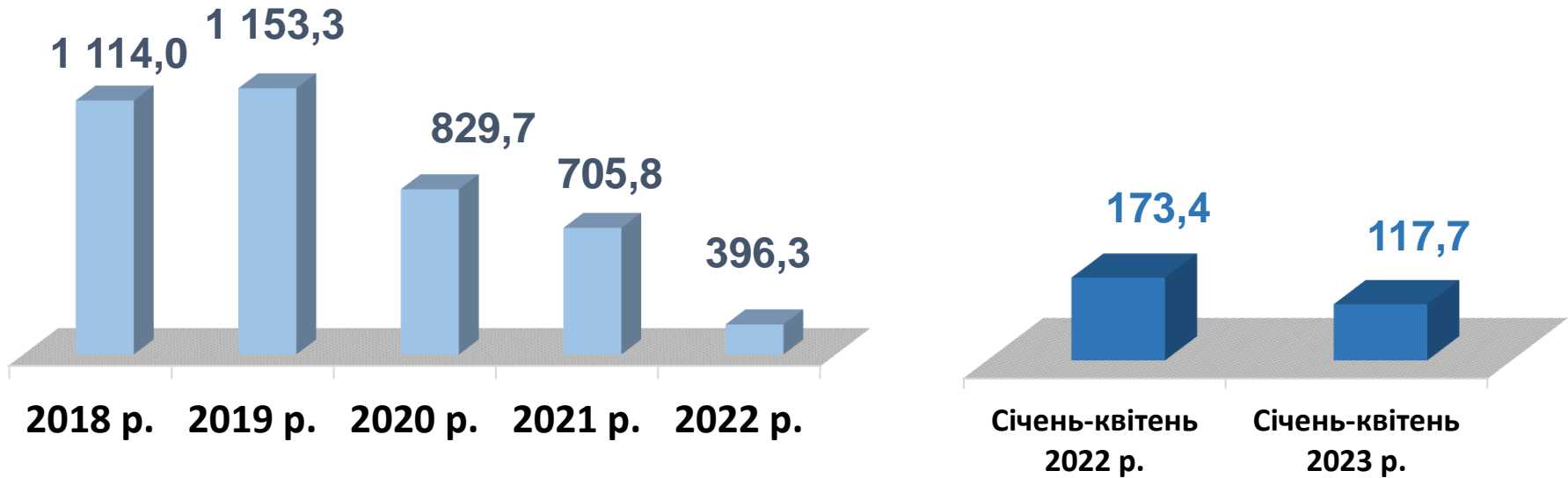
Найбільша нестача вакансій спостерігалася для представників таких професій: для 0,8 тис. безробітних менеджерів (управителів) із збуту є 226 вакансій; для 0,7 тис. безробітних економістів є 123 вакансії, для 0,9 тис. безробітних адміністраторів є 133 вакансії; для 1,2 тис. безробітних спеціалістів державної служби (місцевого самоврядування) є 246 вакансій; для 258 безробітних юристів є 76 вакансій.

Нестача кадрів спостерігалася серед представників таких професій: лікар; швачка; робітник з комплексного прибирання та утримання будинків з прилеглими територіями; електрик з ремонту та обслуговування електроустаткування; інспектор (пенітенціарна система); слюсар-електрик з ремонту електроустаткування; слюсар з ремонту колісних транспортних засобів; токарь; слюсар-сантехнік; поліцейський (за спеціалізаціями); фрезерувальник; монтажник радіоелектронної апаратури та приладів; лікар фізичної та реабілітаційної медицини; фармацевт; машиніст залізнично-будівельних машин; електрик дільниці; слюсар аварійно-відновлювальних робіт; фізичний терапевт; електрик цеху; судовий експерт; практичний психолог.

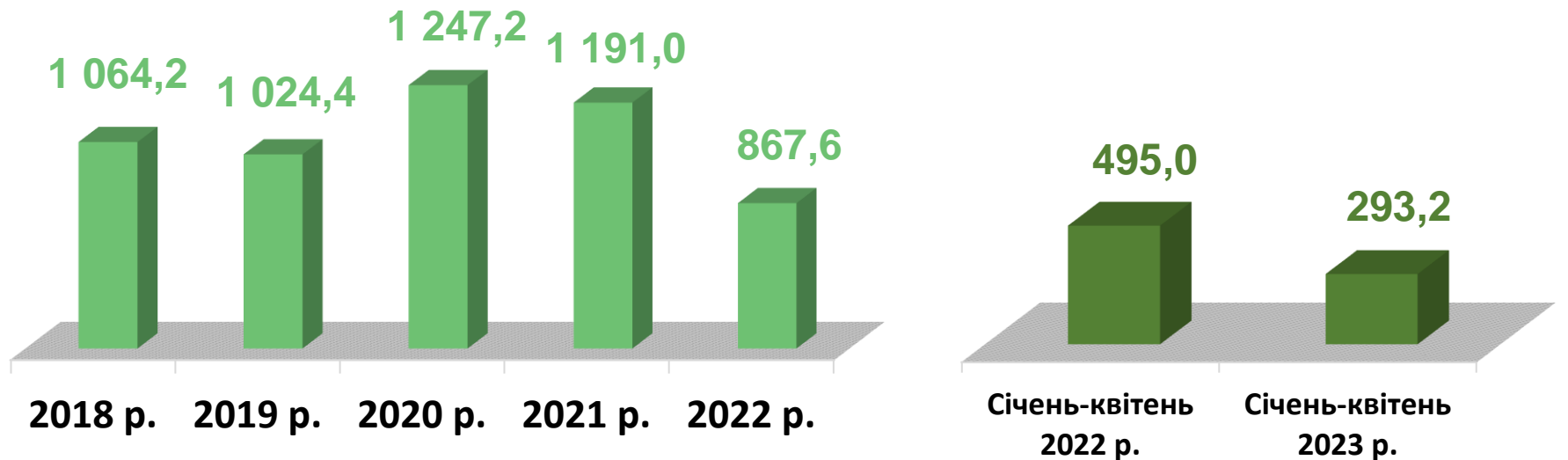


Попит та пропозиція на зареєстрованому ринку праці у січні-квітні 2023 року

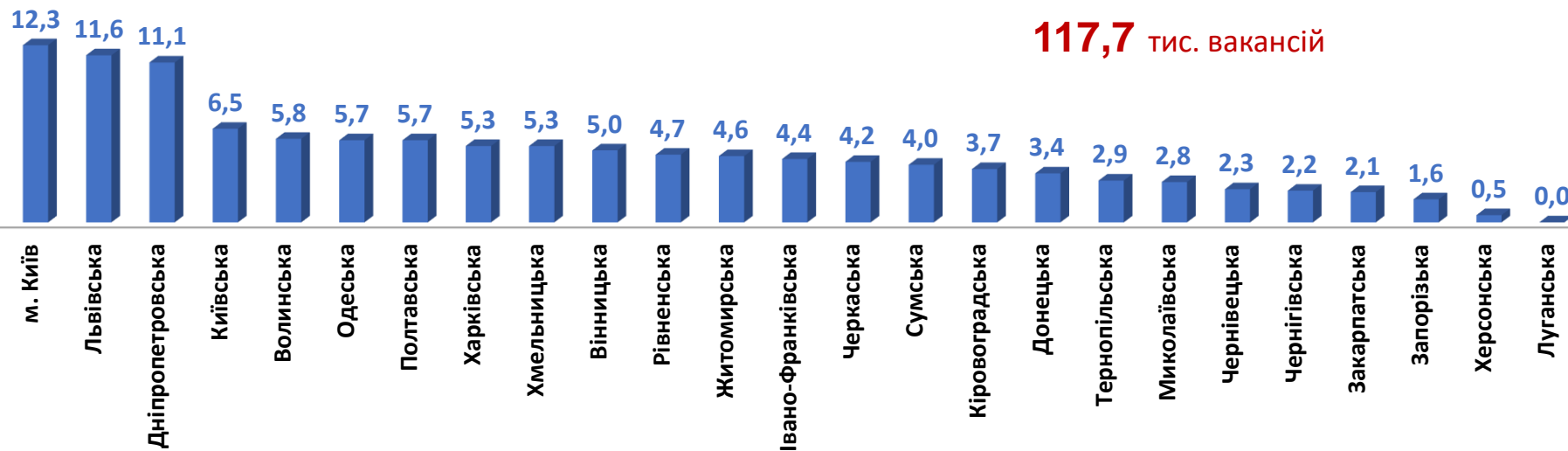
Кількість вакансій, тис. одиниць



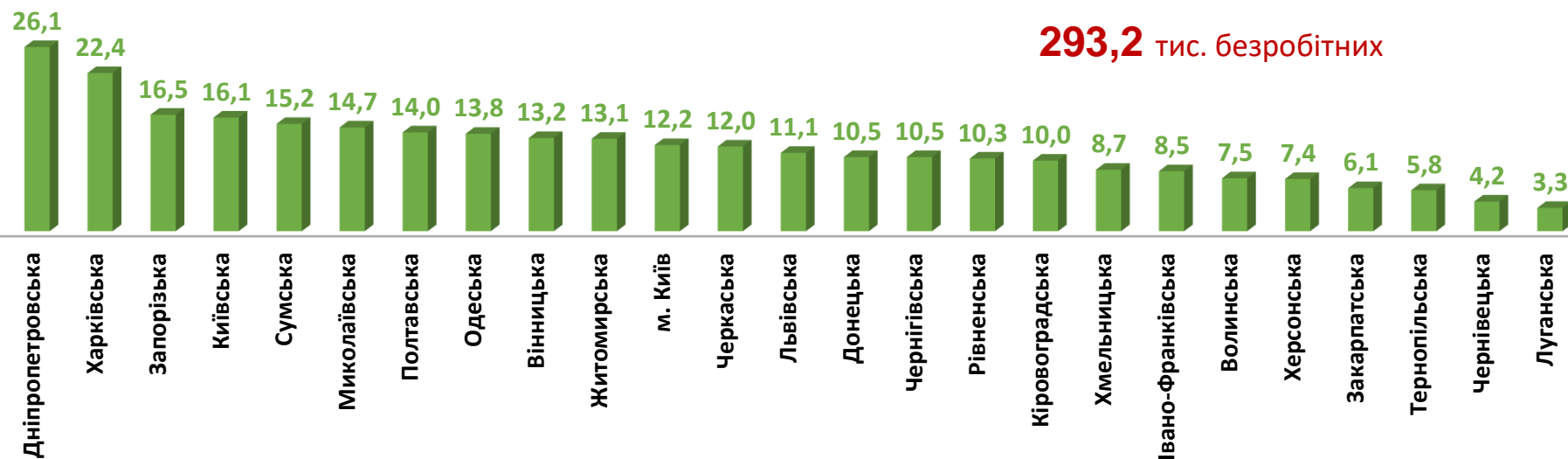
Чисельність безробітних, тис. осіб



Кількість вакансій за регіонами, тис. одиниць



Чисельність безробітних за регіонами, тис. осіб



Кількість вакансій та чисельність безробітних За видами економічної діяльності

Усього:

117,7 тис. вакансій

293,2 тис. безробітних

з них:

245,1 тис. безробітних
раніше працювали



■ кількість вакансій, тис.од.

■ чисельність безробітних, тис.осіб

Чисельність безробітних за статтю

(за статтю та видами економічної діяльності підприємств, на яких вони раніше працювали)



87,3 тис. чоловіків

з них:

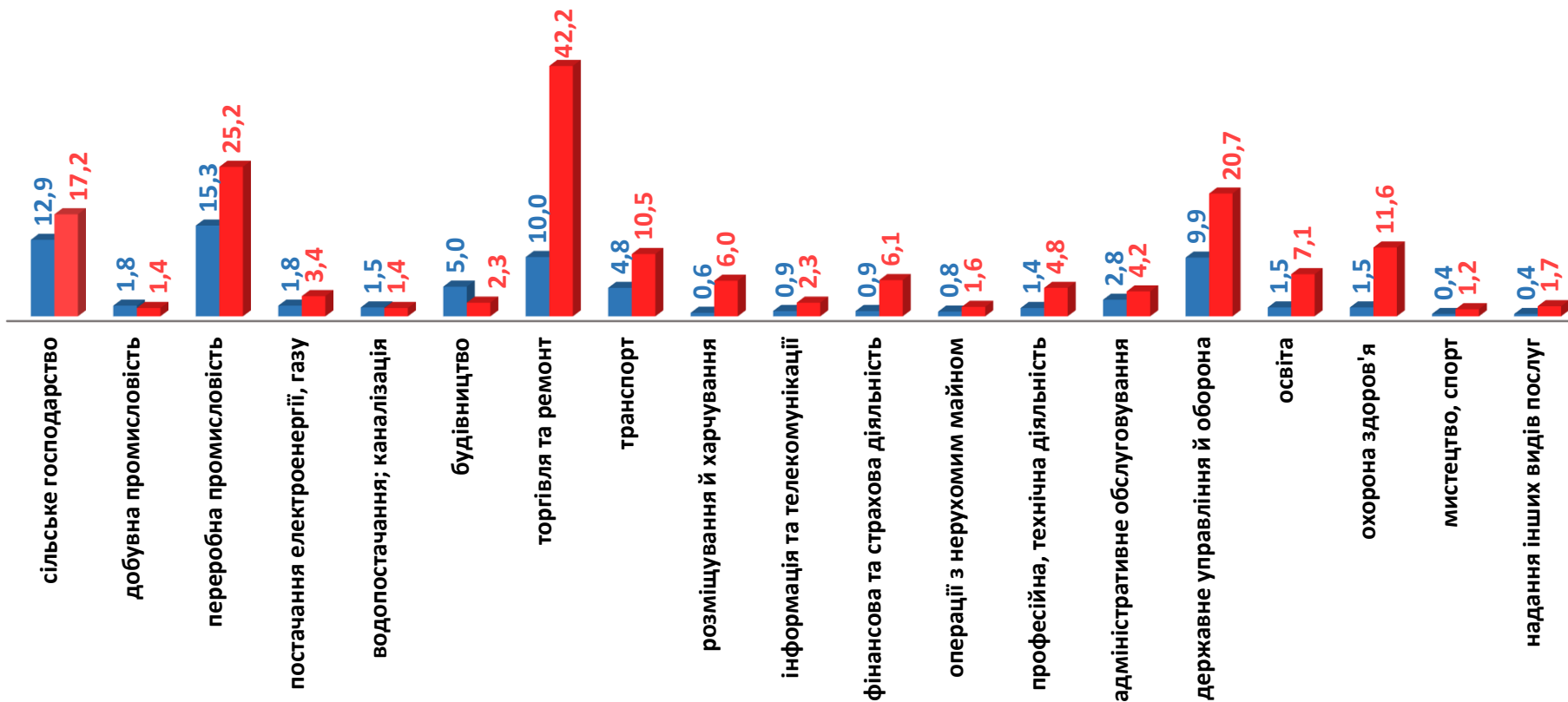
74,2 тис. чоловіків
раніше працювали



205,9 тис. жінок

з них:

170,9 тис. жінок
раніше працювали





Попит та пропозиція на зареєстрованому ринку праці у січні-квітні 2023 року

Структура вакансій, % (за видами економічної діяльності)



Структура безробітних, % (за видами економічної діяльності, на яких вони раніше працювали)



Кількість вакансій та чисельність безробітних

за окремими видами переробної промисловості

Усього переробна промисловість:

23,0 тис. вакансій

40,5 тис. безробітних були зайнятими
у переробній промисловості



■ кількість вакансій, тис. од.

■ кількість безробітних, тис. осіб

Чисельність безробітних за статтю

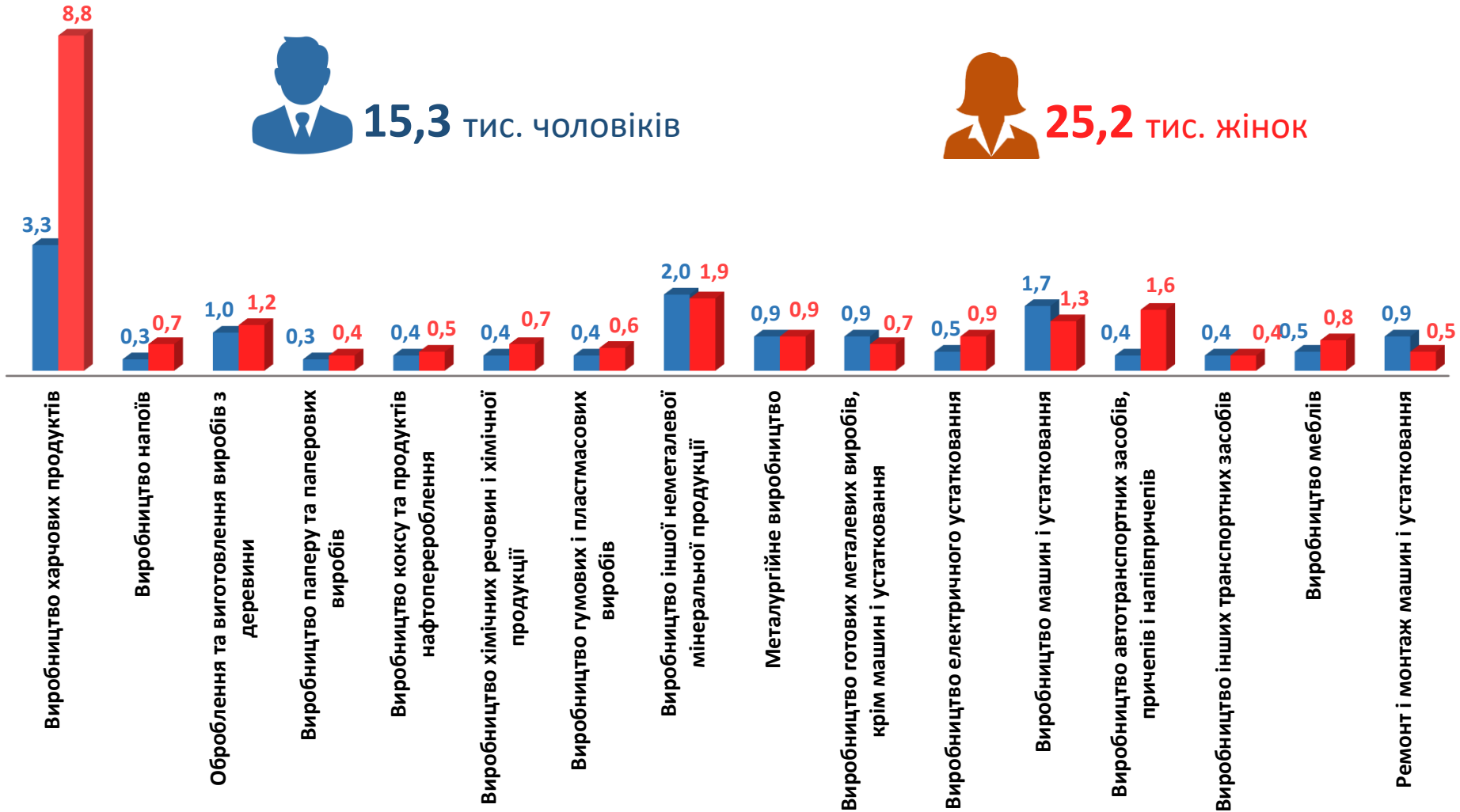
(за статтю та окремими видами переробної промисловості підприємств, на яких вони раніше працювали)



15,3 тис. чоловіків

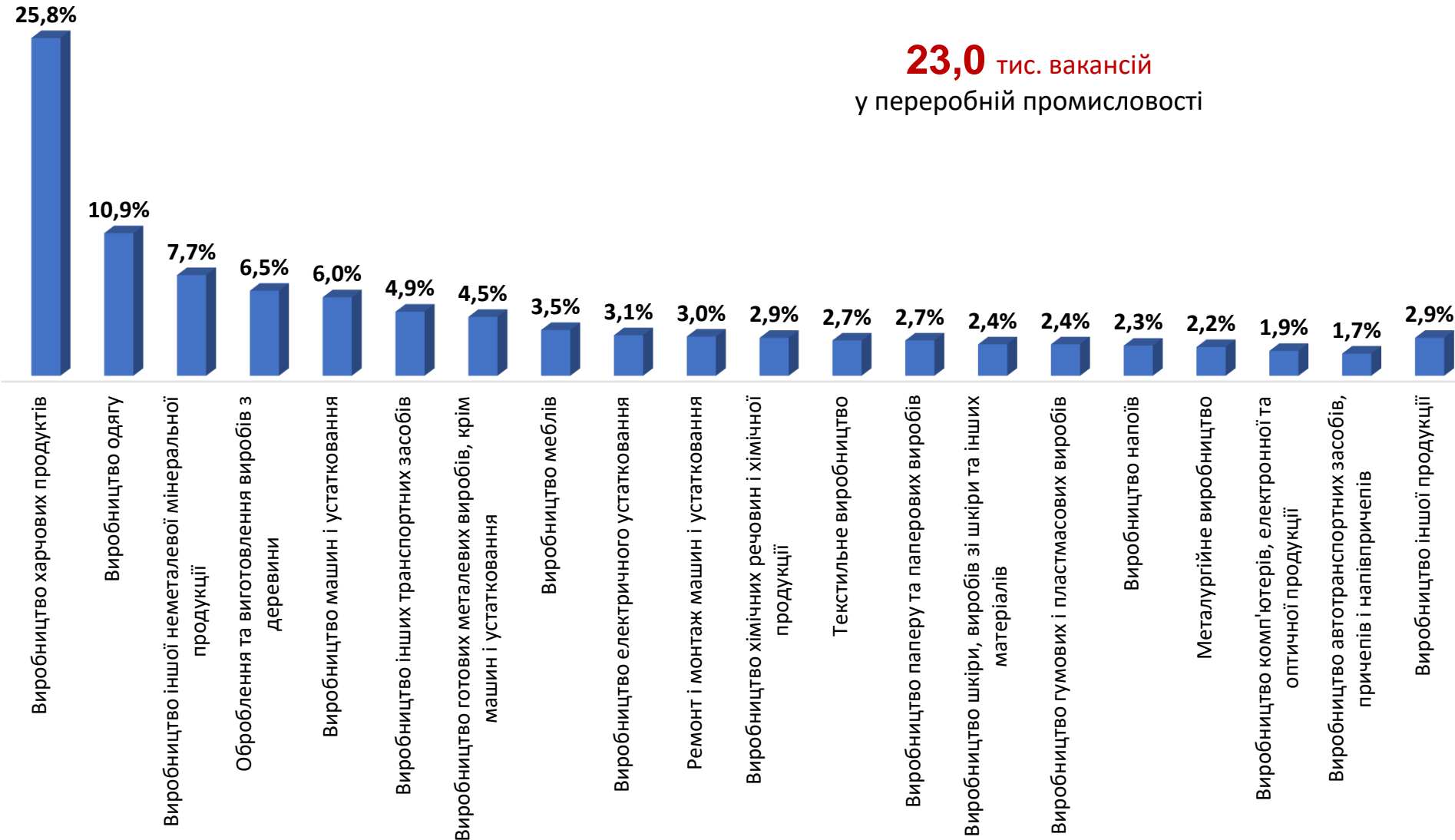


25,2 тис. жінок



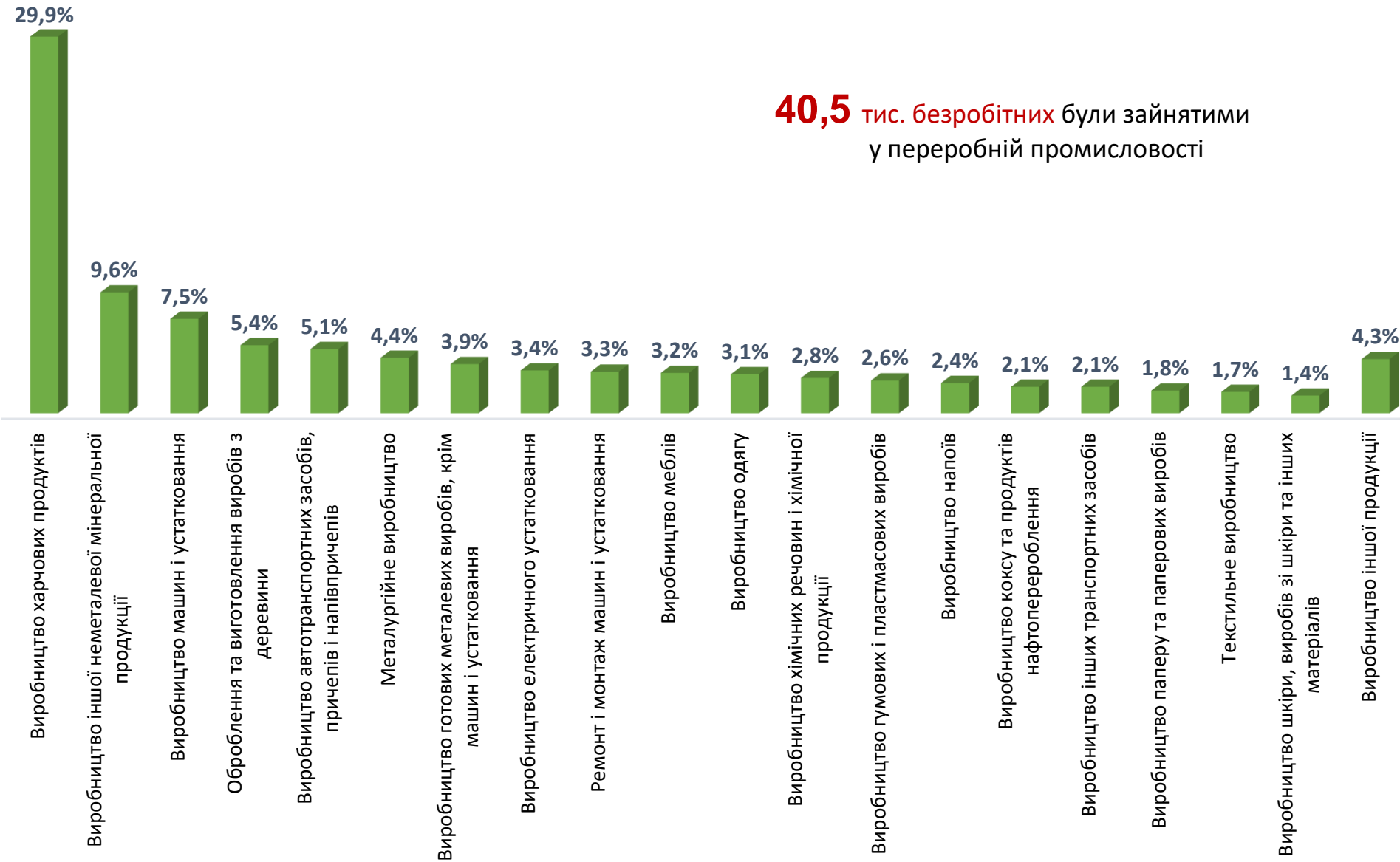
Структура вакансій за видами переробної промисловості, %

23,0 тис. вакансій
у переробній промисловості

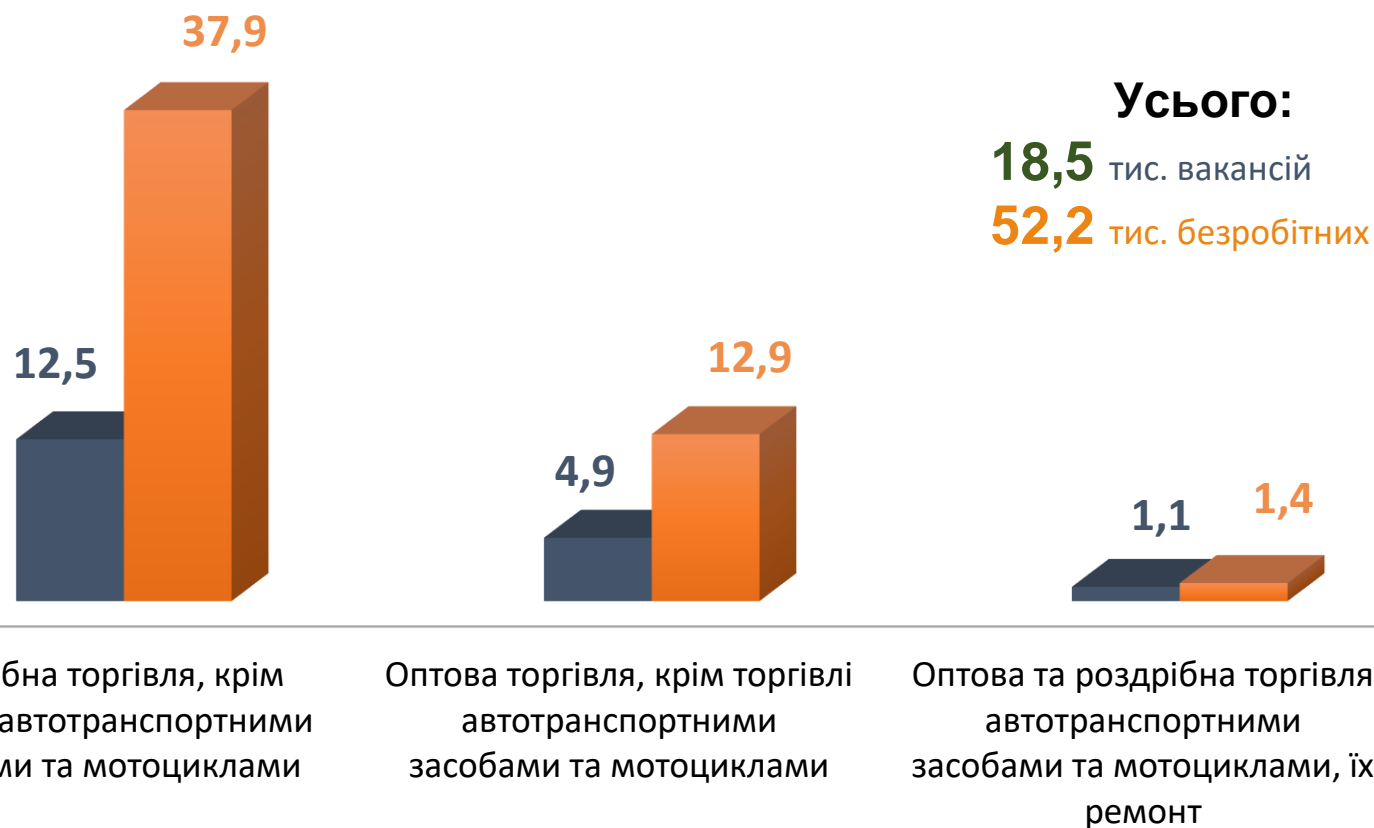


Структура безробітних за видами переробної промисловості, %

40,5 тис. безробітних були зайнятими у переробній промисловості



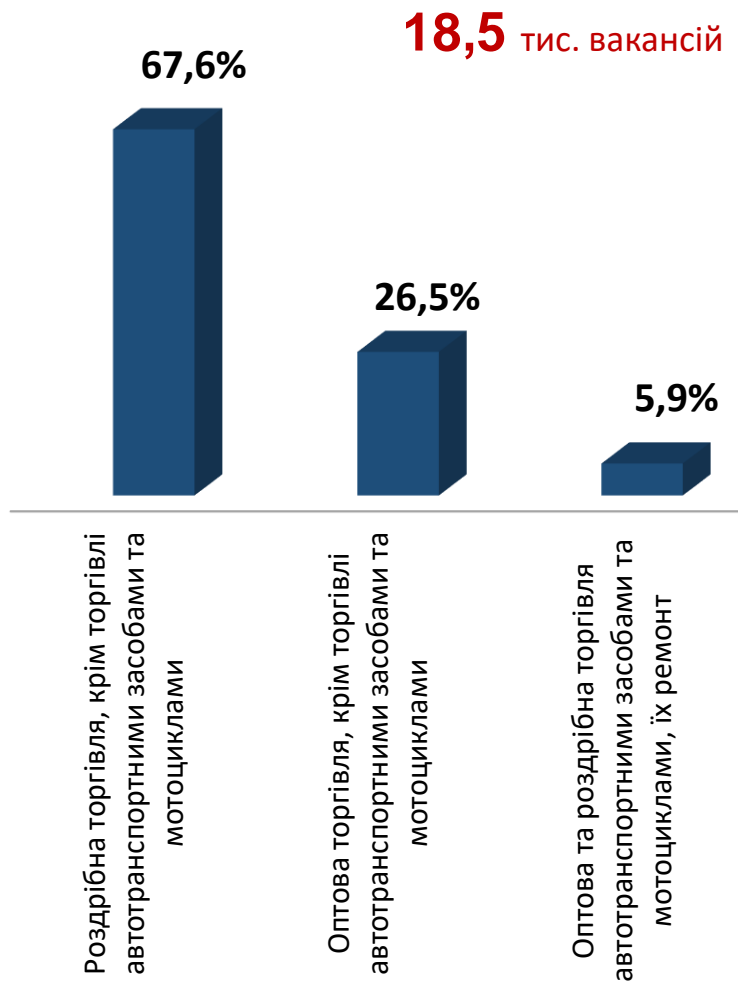
Кількість вакансій та чисельність безробітних за видами оптової та роздрібної торгівлі



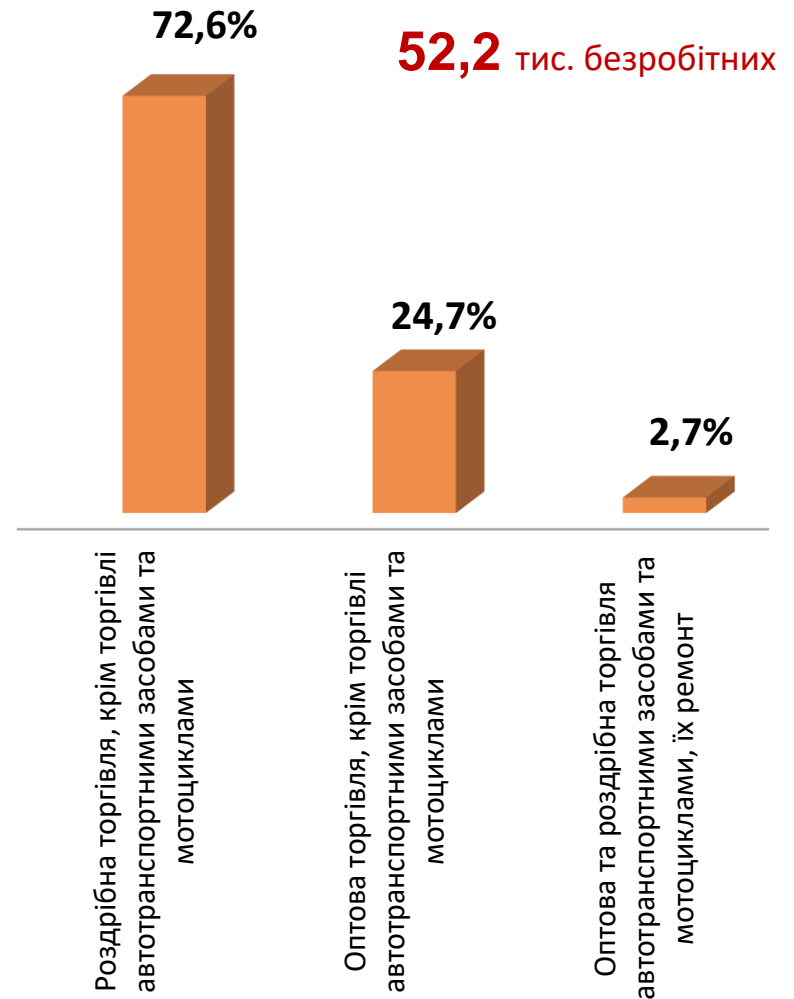
■ Кількість вакансій, тис. одиниць

■ Чисельність безробітних, тис. осіб

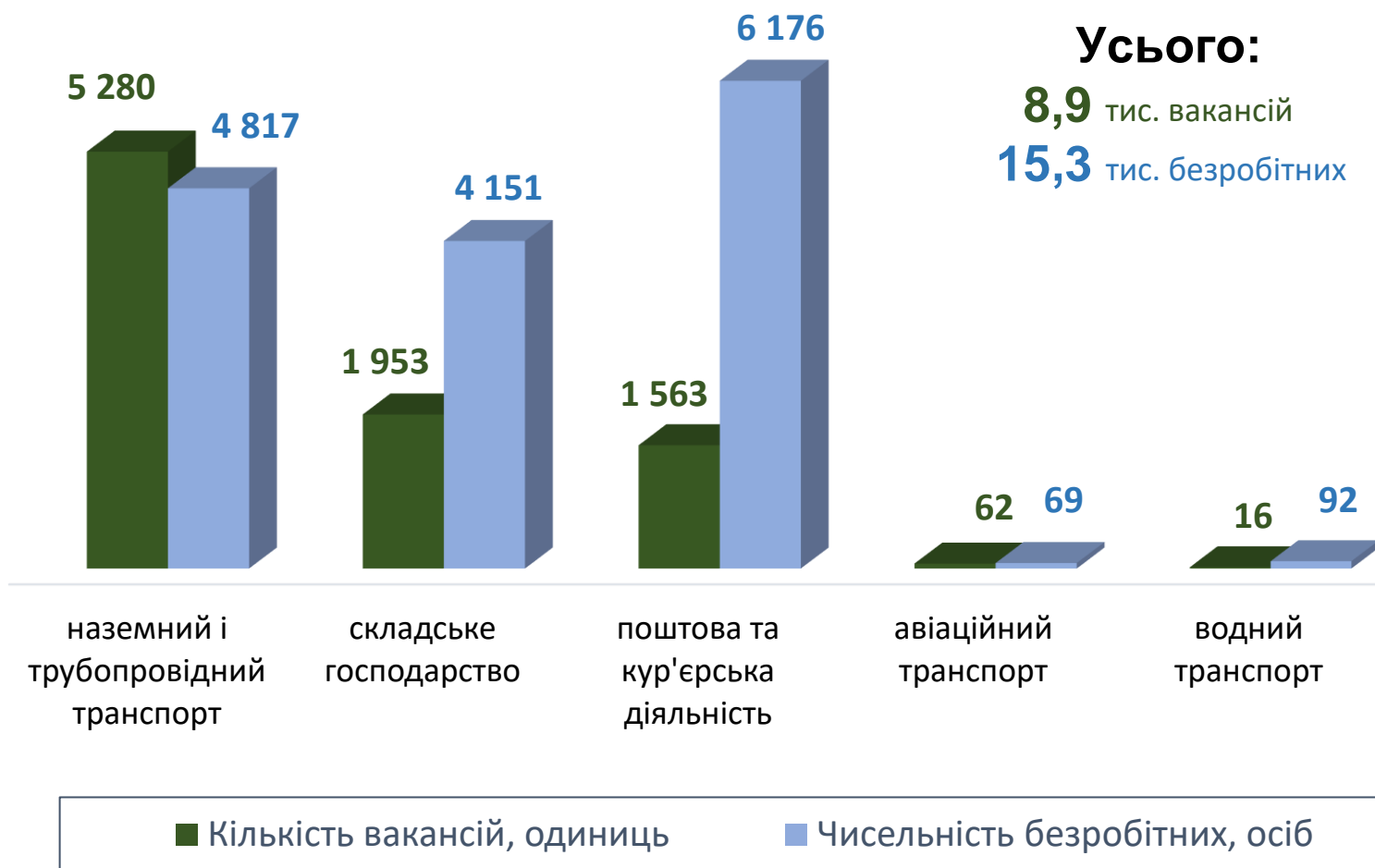
Структура вакансій за видами оптової та роздрібної торгівлі, %



Структура безробітних за видами оптової та роздрібної торгівлі, %

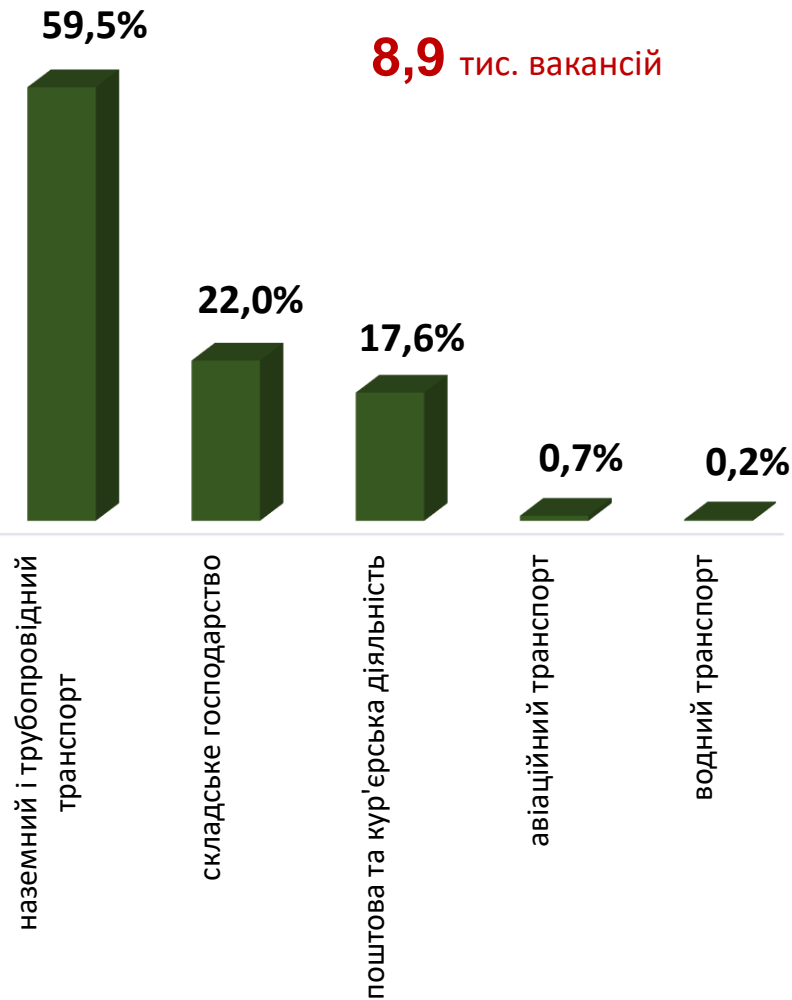


Кількість вакансій та чисельність безробітних у сфері транспорту



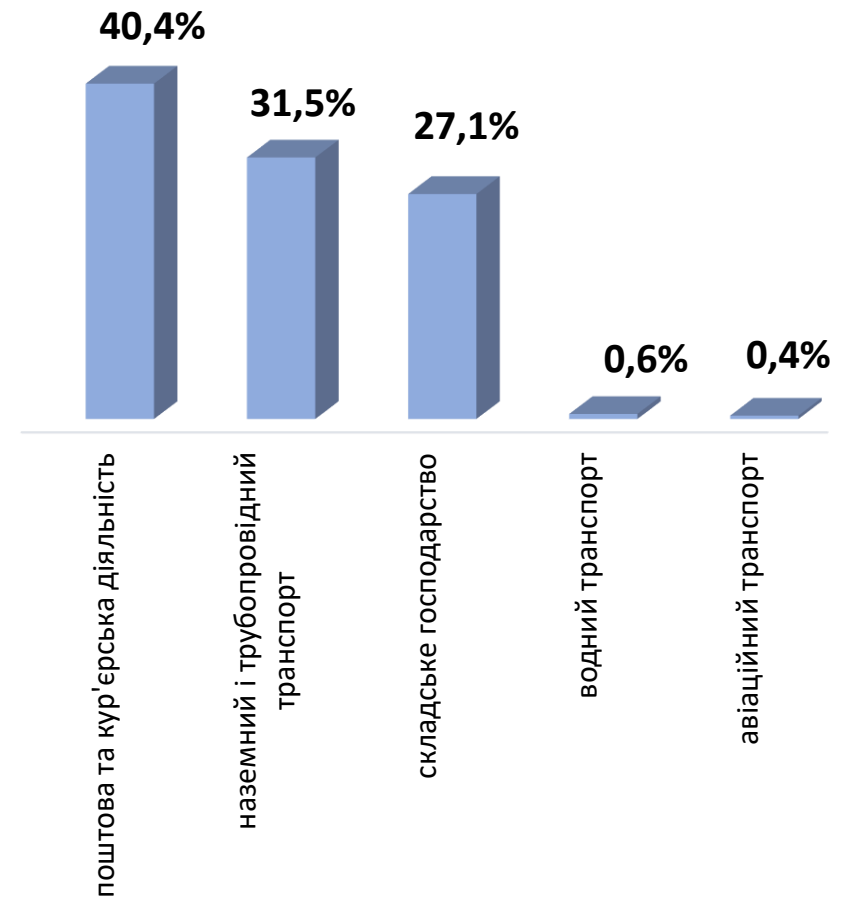
Структура вакансій, % у сфері транспорту

8,9 тис. вакансій



Структура безробітних, % у сфері транспорту

15,3 тис. безробітних

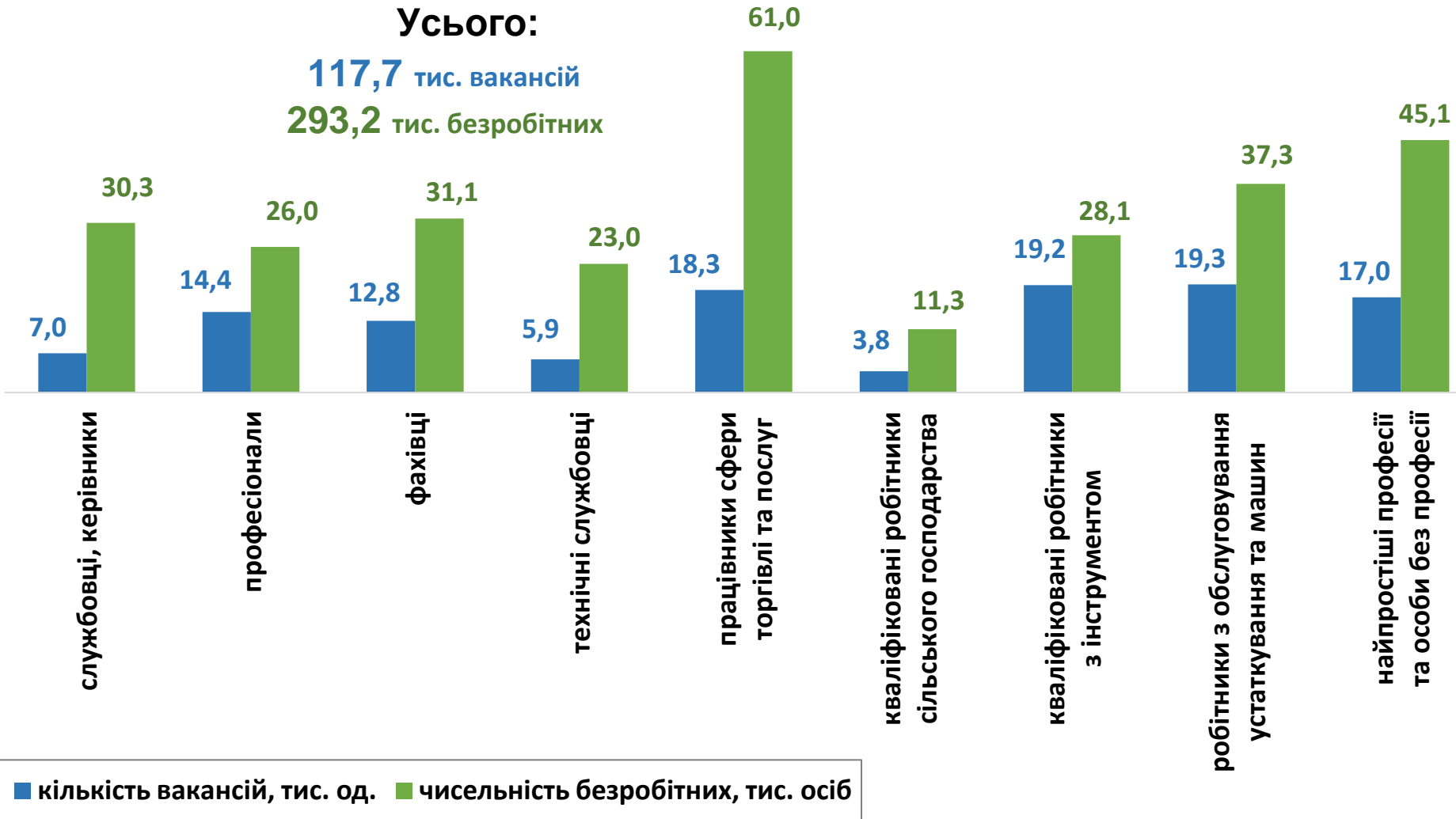


Кількість вакансій та чисельність безробітних за професійними групами

Усього:

117,7 тис. вакансій

293,2 тис. безробітних



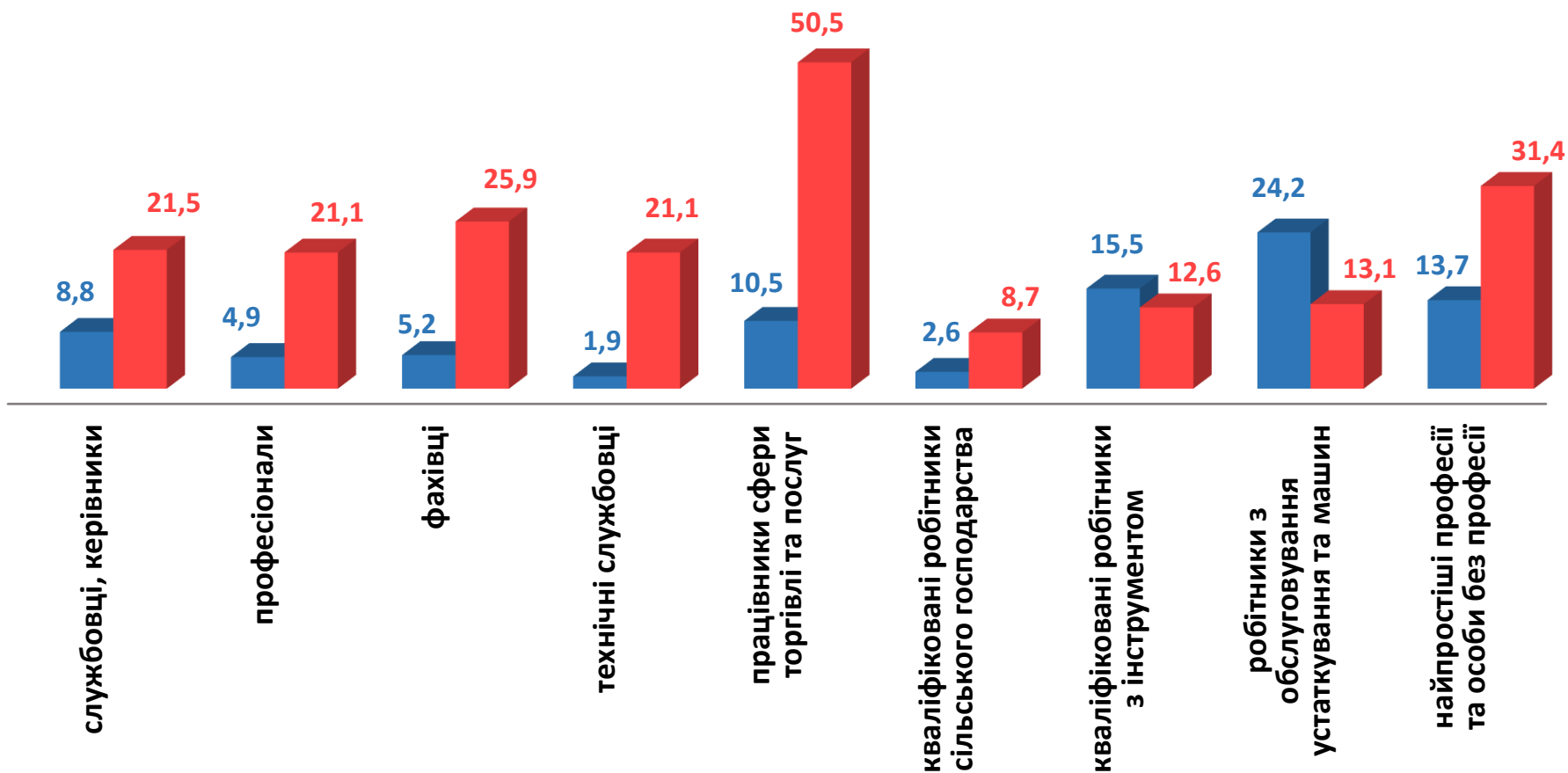
Чисельність безробітних за статтю за статтю та професійними групами



87,3 тис. ЧОЛОВІКІВ



205,9 тис. ЖІНОК





Попит та пропозиція на зареєстрованому ринку праці у січні-квітні 2023 року

Структура вакансій за професійними групами, %



Структура безробітних за професійними групами, %

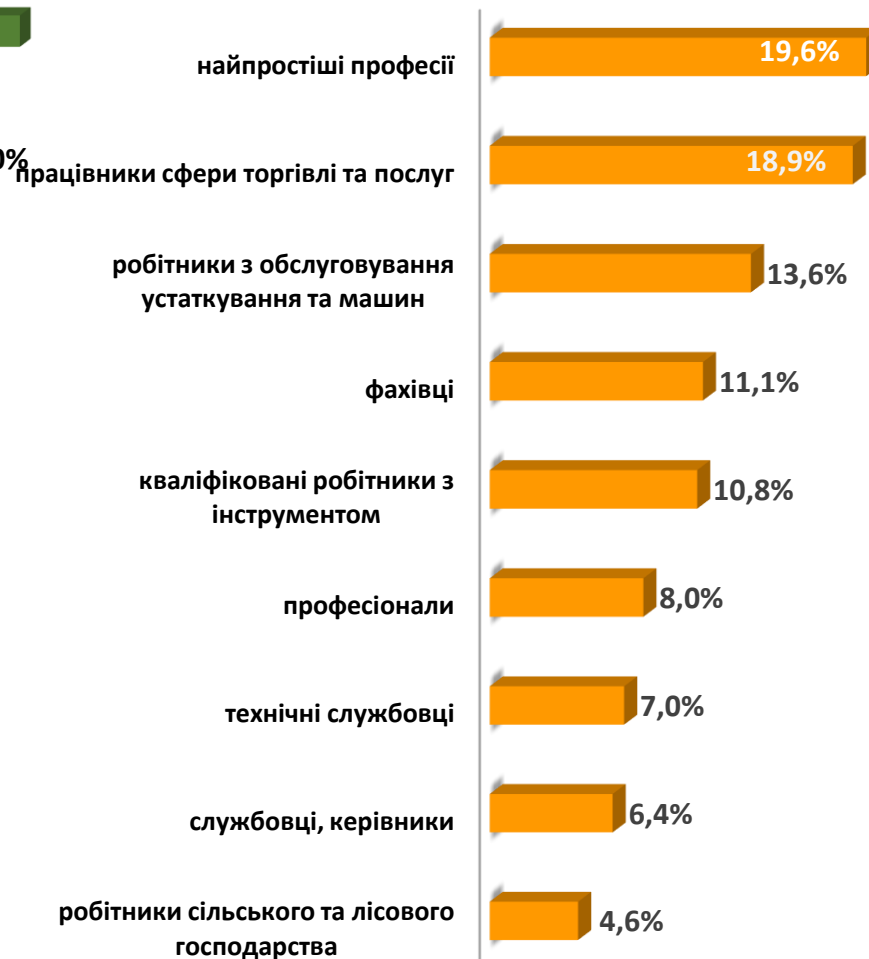


Структура працевлаштованих безробітних, %

За видами економічної діяльності



За професійними групами



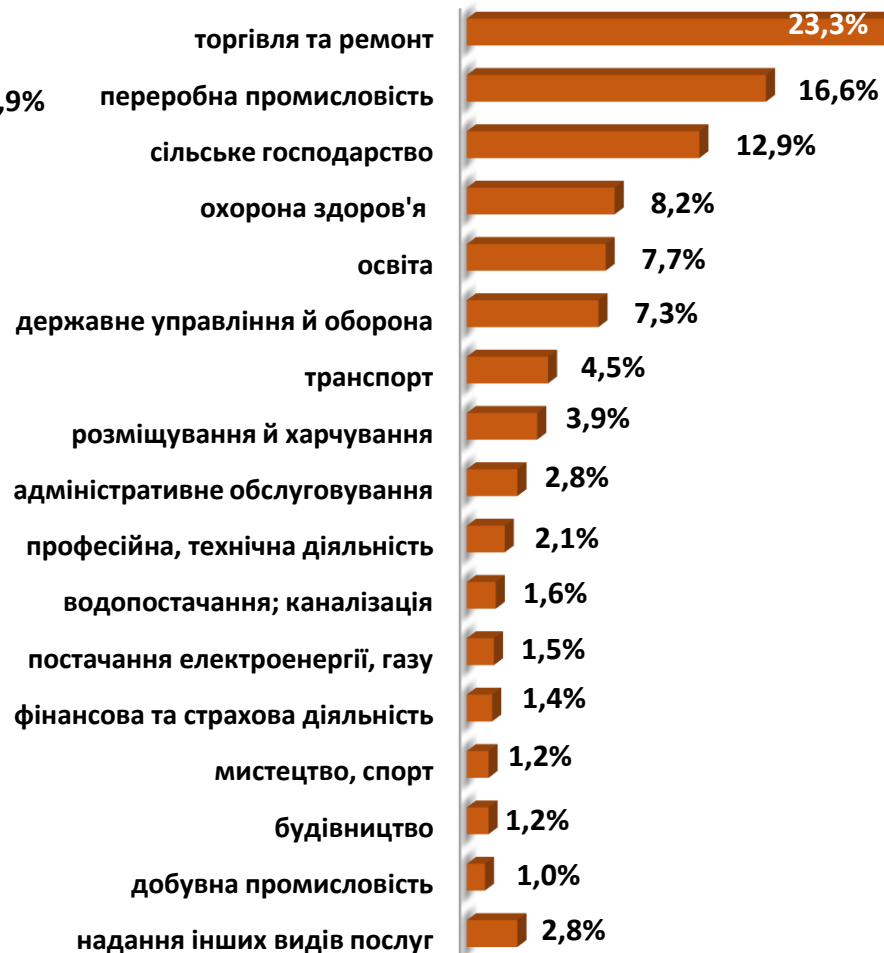
Структура працевлаштованих безробітних, % за статтю та видами економічної діяльності



ЧОЛОВІКИ



ЖІНКИ



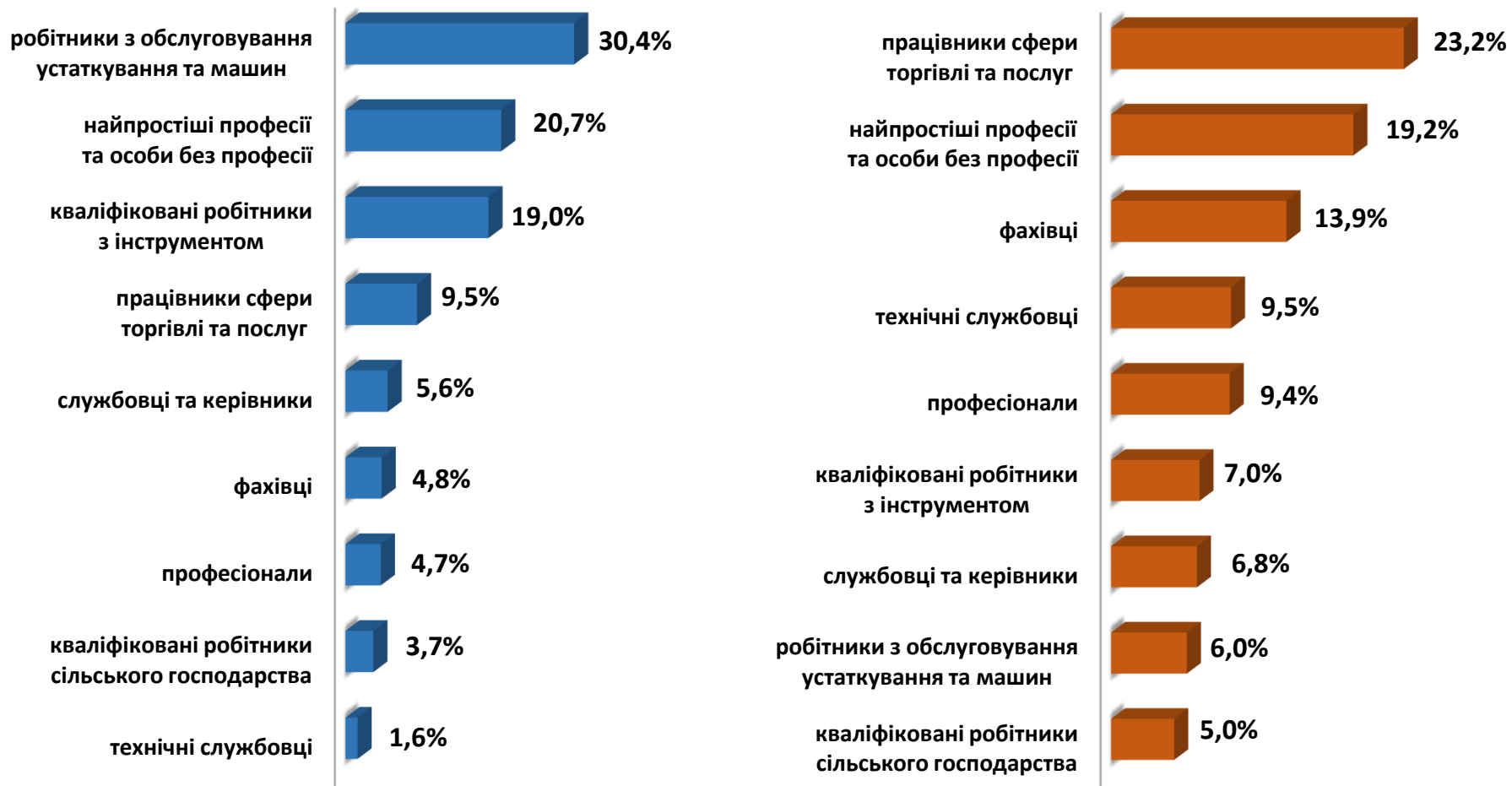
Структура працевлаштованих безробітних, % за статтю та професійними групами



ЧОЛОВІКИ

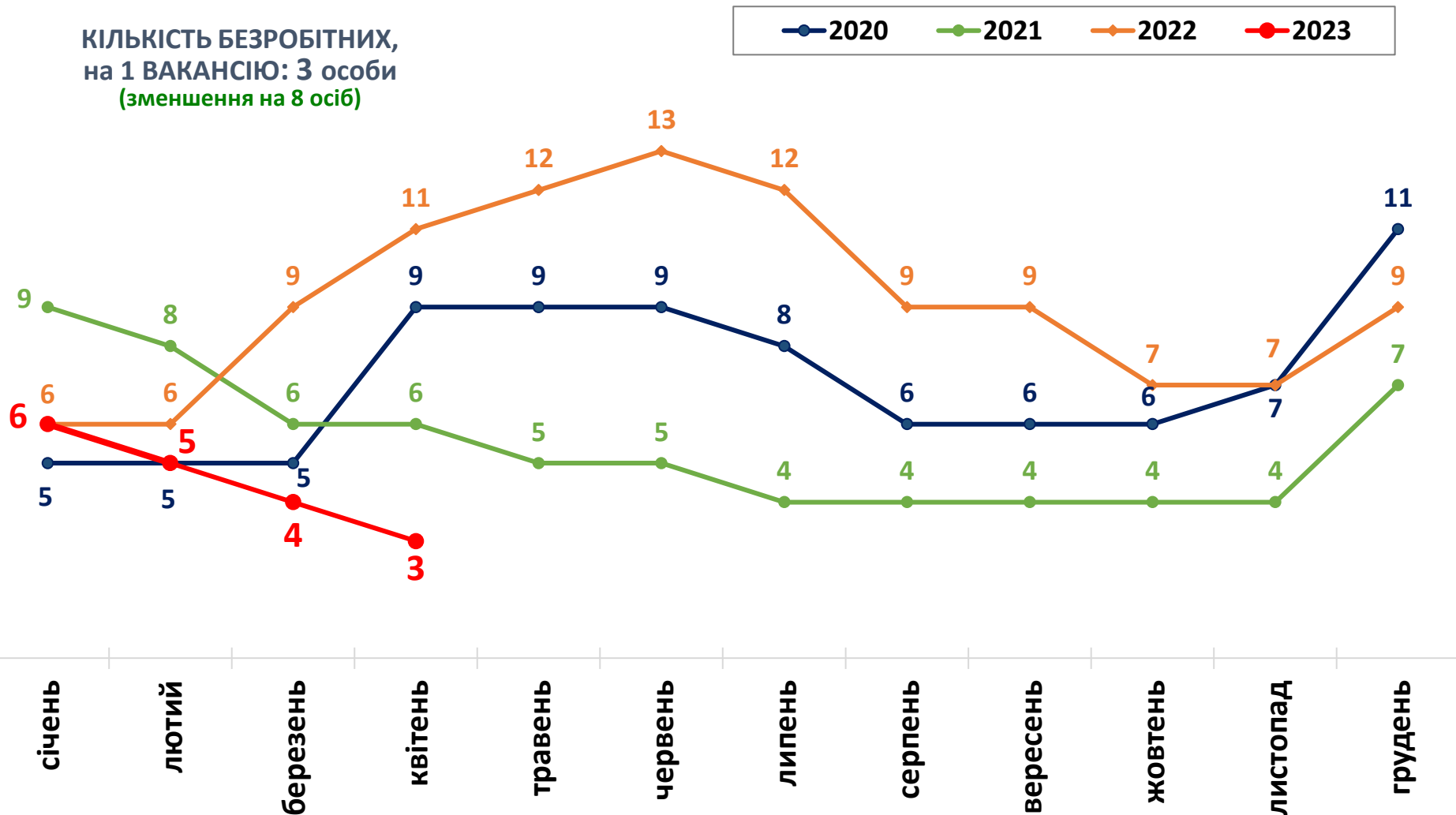


ЖІНКИ



Чисельність претендентів на 1 вакансію, станом на кінець місяця, осіб

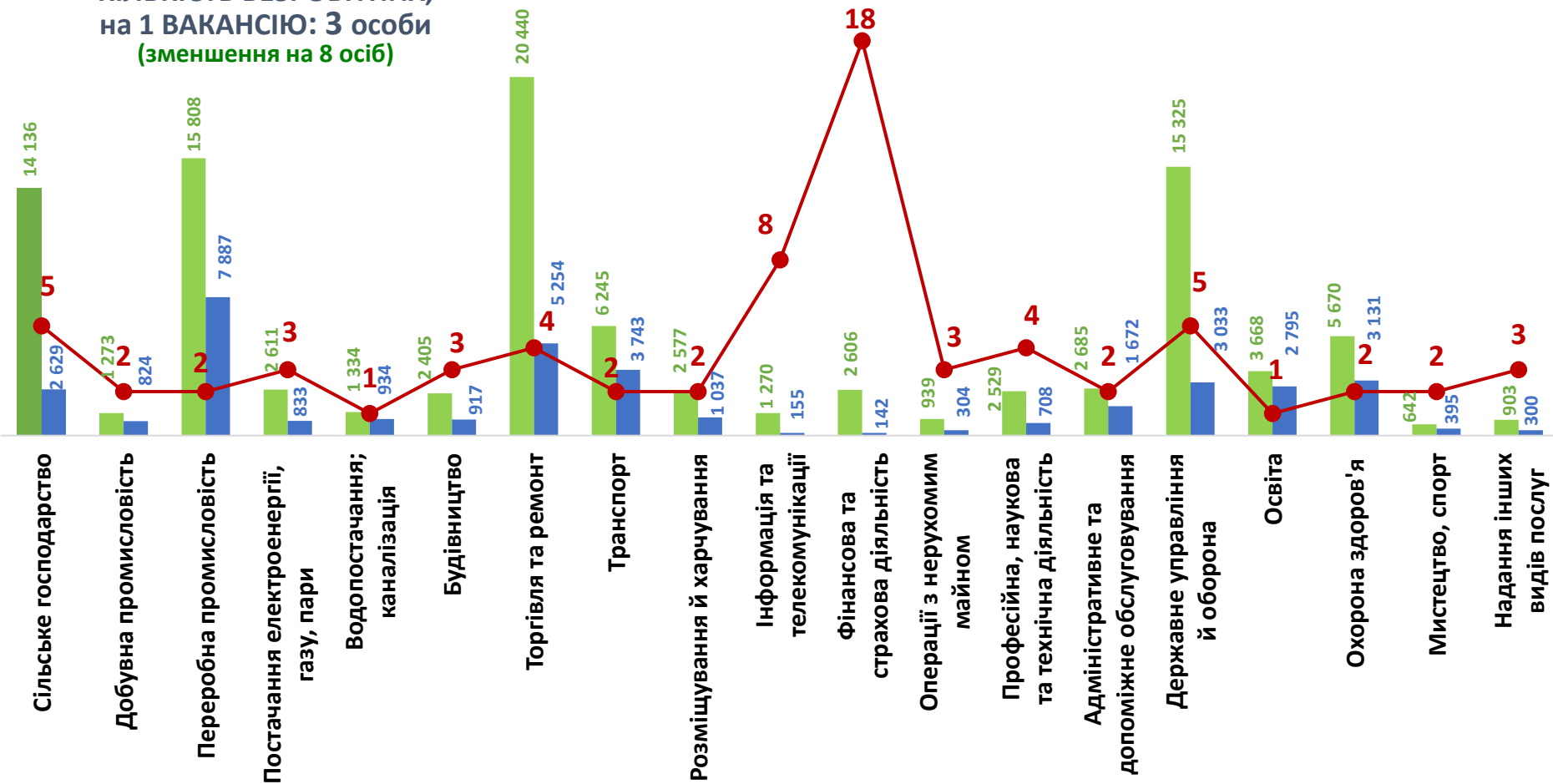
КІЛЬКІСТЬ БЕЗРОБІТНИХ,
на 1 ВАКАНСІЮ: 3 особи
(зменшення на 8 осіб)



Чисельність зареєстрованих безробітних, кількість вакансій та чисельність претендентів на одну вакансію, станом на 1 травня 2023 року

За видами економічної діяльності

КІЛЬКІСТЬ БЕЗРОБІТНИХ,
на 1 ВАКАНСІЮ: 3 особи
(зменшення на 8 осіб)



■ чисельність безробітних, осіб

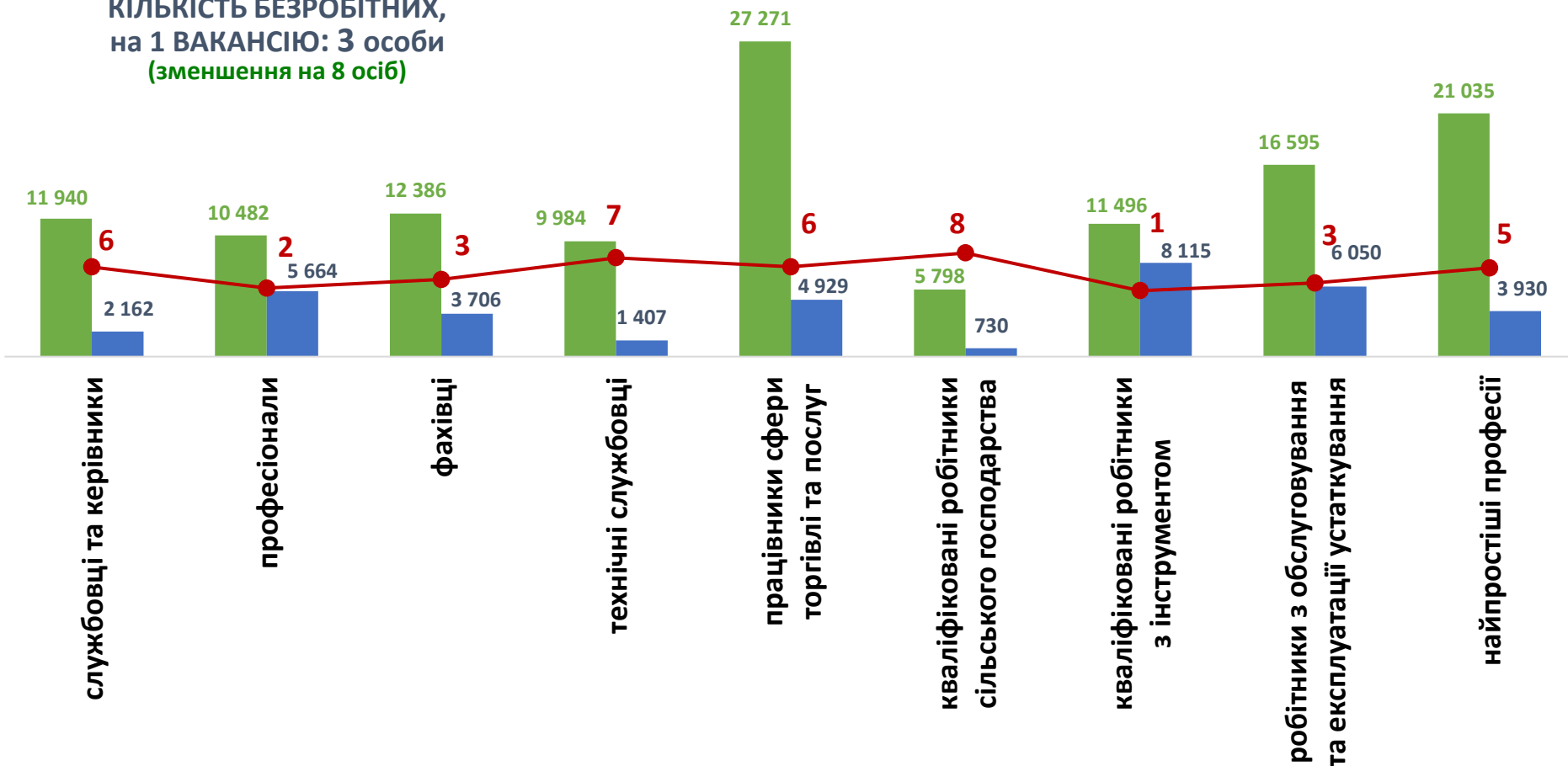
■ кількість вакансій, одиниць

● навантаження на 1 вакансію, осіб

Чисельність зареєстрованих безробітних, кількість вакансій та чисельність претендентів на одну вакансію, станом на 1 травня 2023 року

За професійними групами

КІЛЬКІСТЬ БЕЗРОБІТНИХ,
на 1 ВАКАНСІЮ: 3 особи
(зменшення на 8 осіб)



■ чисельність безробітних, осіб

■ кількість вакансій, одиниць

● навантаження на 1 вакансію, осіб



Професії, за якими кількість вакансій є найбільшою, станом на 1 травня 2023 року за професійними групами **ТОП-10**

Службовці та керівники

- менеджер (управитель) із збуту
- головний бухгалтер
- начальник відділу поштового зв'язку
- майстер
- завідувач складу
- завідувач господарства
- начальник відділення
- керуючий магазином
- головний інженер
- головний енергетик

Професіонали, фахівці

- бухгалтер
- вчитель закладу загальної середньої освіти
- сестра медична (брат медичний)
- фармацевт
- інспектор (пенітенціарна система)
- лікар загальної практики-сімейний лікар
- інженер
- економіст
- механік
- практичний психолог



Професії, за якими кількість вакансій є найбільшою, станом на 1 травня 2023 року за професійними групами **ТОП-10**

Технічні службовці

- касир
- службовець на складі (комірник)
- адміністратор
- оператор поштового зв'язку
- оператор комп'ютерного набору
- обліковець
- адміністратор залу
- діловод
- сортувальник поштових відправлень та виробів друку
- реєстратор медичний

Працівники сфери торгівлі та послуг

- продавець товарів
- кухар
- продавець-консультант
- охоронник
- офіціант
- молодша медична сестра (молодший медичний брат) (санітарка, санітарка-прибиральниця, санітарка-буфетниця та ін.)
- соціальний робітник
- поліцейський (за спеціалізаціями)
- бармен
- перукар (перукар - модельєр)

Професії, за якими кількість вакансій є найбільшою, станом на 1 травня 2023 року за професійними групами **ТОП-10**

Кваліфіковані робітники сільського господарства

- робітник з комплексного обслуговування сільськогосподарського виробництва
- робітник на лісокультурних (лісогосподарських) роботах
- озеленювач
- робітник фермерського господарства
- оператор машинного доїння
- робітник зеленого будівництва
- тваринник
- лісоруб
- овочівник
- садівник

Кваліфіковані робітники з інструментом

- швачка
- електрик з ремонту та обслуговування електроустаткування
- слюсар-ремонтник
- електрогазозварник
- слюсар-сантехнік
- пекар
- маляр
- робітник з комплексного обслуговування й ремонту будинків
- слюсар аварійно-відновлювальних робіт
- столяр

Професії, за якими кількість вакансій є найбільшою, станом на 1 травня 2023 року за професійними групами **ТОП-10**

Робітники з обслуговування устаткування

- водій автотранспортних засобів
- токар
- тракторист-машиніст
- оператор заправних станцій
- дорожній робітник
- водій навантажувача
- фрезерувальник
- оператор верстатів з програмним керуванням
- машиніст екскаватора
- машиніст крана (кранівник)

Найпростіші професії

- підсобний робітник
- прибиральник приміщень
- робітник з комплексного прибирання та утримання будинків з прилеглими територіями
- вантажник
- укладальник-пакувальник
- робітник з благоустрою
- сторож
- кухонний робітник
- приймальник товарів
- контролер енергонагляду

Професії, по яких чисельність безробітних є найбільшою, станом на 1 травня 2023 року ТОП-20

- продавець товарів
- підсобний робітник
- прибиральник службових приміщень
- водій автотранспортних засобів
- кухар
- охоронник
- листоноша (поштар)
- робітник з комплексного обслуговування сільськогосподарського виробництва
- тракторист-машиніст
- сторож
- укладальник-пакувальник
- оператор котельні
- спеціаліст державної служби (місцевого самоврядування)
- касир торговельного залу
- сестра медична (брат медичний)
- адміністратор
- вантажник
- менеджер (управитель) із збуту
- оператор заправних станцій
- швачка

Професії, по яких чисельність безробітних за статтю є найбільшою,
станом на 1 травня 2023 року

ТОП-10



Чоловіки

- водій автотранспортних засобів
- підсобний робітник
- охоронник
- тракторист-машиніст
- вантажник
- слюсар-ремонтник
- оператор котельні
- робітник з комплексного обслуговування сільськогосподарського виробництва
- електрогазозварник
- дорожній робітник



Жінки

- продавець товарів
- підсобний робітник
- прибиральник службових приміщень
- продавець-консультант
- кухар
- листоноша (поштар)
- укладальник-пакувальник
- робітник з комплексного обслуговування сільськогосподарського виробництва
- касир торговельного залу
- адміністратор