



# ПОПИТ ТА ПРОПОЗИЦІЯ НА ЗАРЕЄСТРОВАНОМУ РИНКУ ПРАЦІ У СІЧНІ-КВІТНІ 2021 РОКУ

[www.dcz.gov.ua](http://www.dcz.gov.ua)



## Попит та пропозиція на зареєстрованому ринку праці у січні-квітні 2021 року

У січні-квітні 2021 року роботодавці проінформували центри зайнятості про наявність **316 тис. вакансій**, що на 13% менше, ніж у січні-квітні 2020 року.

Структура вакансій за видами економічної діяльності була наступною: 24% вакансій пропонувалося у сфері сільського господарства; 17% – на підприємствах переробної промисловості; 13% – в оптовій та роздрібній торгівлі; 9% - в державному управлінні й обороні.

У професійному розрізі найбільше вакансій пропонувалося для працевлаштування: робітників з обслуговування, експлуатації устаткування та машин (25%); кваліфікованих робітників з інструментом (15%); представників найпростіших професій (14%); працівників сфери торгівлі та послуг (13%); професіоналів (10%); фахівців (9%); службовців та керівників (6%).

Станом на 1 травня 2021 року кількість вакансій, заявлених роботодавцями до Державної служби зайнятості становила **63 тис. одиниць**, що на 19% більше, ніж на відповідну дату минулого року.

За видами економічної діяльності, більшість вакансій налічується на підприємствах переробної промисловості (21%), в оптовій та роздрібній торгівлі (13%), у сільському, лісовому та рибному господарстві (10%); на транспорті (9%), у сфері державного управління (8%); охороні здоров'я та наданні соціальної допомоги (7%); в сфері освіти (6%).

За професійними групами: найбільший попит роботодавців спостерігався на кваліфікованих робітників з інструментом – 21% (швачка, електромонтер з ремонту та обслуговування електроустаткування, слюсар-ремонтник, електрогазозварник, слюсар з ремонту колісних транспортних засобів, слюсар-сантехнік, монтер колії, муляр, маляр, слюсар-електрик з ремонту електроустаткування); робітників з обслуговування, експлуатації устаткування та машин – 20% (водій автотранспортних засобів, тракторист-машиніст сільсько-господарського виробництва, тракторист, токар, водій тролейбуса, машиніст екскаватора дорожній робітник, водій навантажувача, водій трамвая, фрезерувальник); професіоналів – 13% (спеціаліст державної служби (місцевого самоврядування), вчитель закладу загальної середньої освіти, провізор, лікар загальної практики-сімейний лікар, інспектор, вихователь дошкільного навчального закладу, інженер); працівників сфери торгівлі та послуг – 13% (продавець, кухар, охоронник, офіціант, соціальний робітник, молодша медична сестра (молодший медичний брат), бармен, поліцейський); некваліфікованих працівників – 13% (підсобний робітник, робітник з комплексного прибирання та утримання будинків з прилеглими територіями, двірник, прибиральник службових приміщень, вантажник, сторож, комірник, укладальник-пакувальник).



## Попит та пропозиція на зареєстрованому ринку праці у січні-квітні 2021 року

**У січні-квітні 2021 року послугами Державної служби зайнятості скористалися 747 тис. безробітних громадян, що на 14% більше, ніж у січні-квітні 2020 року.**

**За видами економічної діяльності**, серед безробітних, які мали професійний досвід, 18% раніше працювали у сільському господарстві; 18% – в оптовій та роздрібній торгівлі; 16% – у державному управлінні й соціальному страхуванні; 14% – на підприємствах переробної промисловості.

**За професійними групами**, серед зареєстрованих безробітних переважають робітники з обслуговування, експлуатації устаткування (17%); працівники сфери торгівлі та послуг (17%); службовці та керівники (14%); представники найпростіших професій (12%); фахівці (11%); професіонали (10%); кваліфіковані робітники з інструментом (9%).

**Станом на 1 травня 2021 року** послуги Державної служби зайнятості отримували **405 тис. зареєстрованих безробітних**, що на 12% менше, ніж на відповідну дату минулого року.

**За статтю:** у загальній кількості зареєстрованих безробітних, чоловіки становили – 158 тис. осіб (або 39%), жінки – 247 тис. осіб (або 61%).

**За віковими групами:** 29% зареєстрованих безробітних були у віці до 35 років; 28% – у віці від 35 до 44 років; 26% – у віці від 45 до 55 років; 17% – понад 55 років.

**За освітою:** 51% зареєстрованих безробітних мали вищу освіту, 32% – професійно-технічну, 17% – загальну середню освіту.

Суттєвим залишається дисбаланс між попитом та пропозицією робочої сили. **Станом на 1 травня 2021 року**, в середньому по Україні, **на одне вільне робоче місце претендувало 6 безробітних** (на 1 травня 2020 року – 9 осіб).

Найбільша невідповідність попиту на робочу силу та її пропозиції у професійно-кваліфікаційному розрізі спостерігалася серед службовців та керівників (на 1 вакансію претендували 19 осіб), технічних службовців (10 осіб); кваліфікованих робітників сільського господарства (10 осіб); працівників сфери торгівлі та послуг (9 осіб).

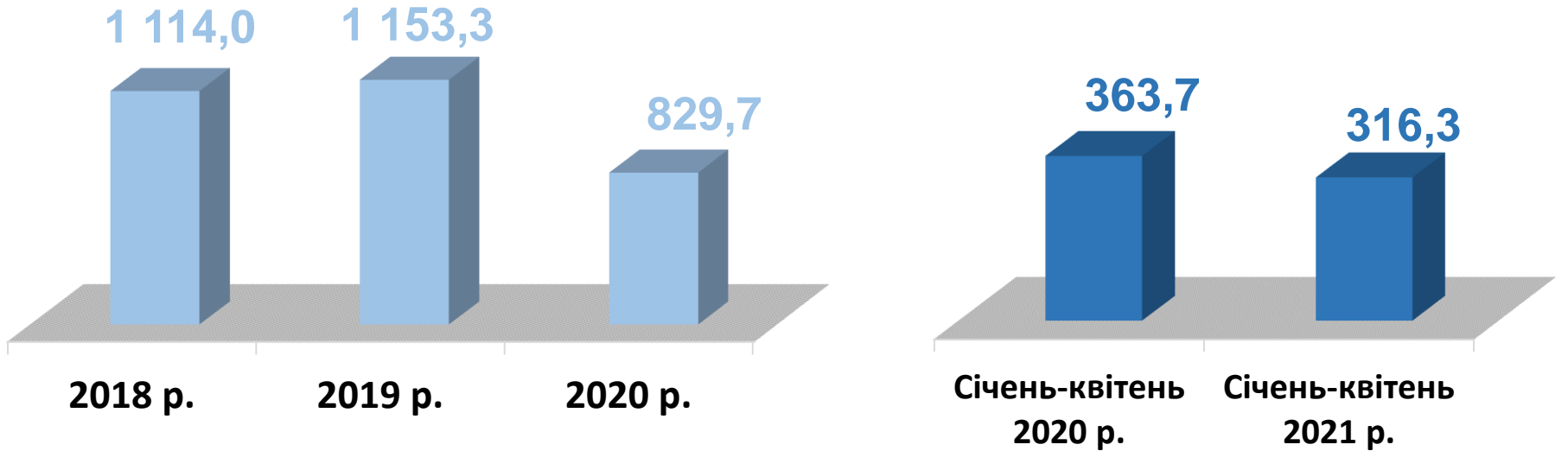
Найбільша нестача вакансій спостерігалася для представників таких професій: для 2,5 тис. безробітних менеджерів (управителів) є 136 вакансій; для 2,5 тис. безробітних економістів є 154 вакансії, для 3,0 тис. безробітних адміністраторів є 261 вакансія; для 8,5 тис. безробітних спеціалістів державної служби (місцевого самоврядування) є 477 вакансій; для 1,1 тис. безробітних юристів є 85 вакансій; для 10,3 тис. продавців непродовольчих товарів на сьогодні є 435 вакансій.

Нестача кадрів спостерігалася серед представників таких професій: робітник з комплексного прибирання та утримання будинків з прилеглими територіями, контролер пасажирського транспорту, водій тролейбуса, лікар загальної практики-сімейний лікар, поліцейський (інспектор) патрульної служби, електромонтер з ремонту та обслуговування електроустаткування, водій трамвая, провізор.

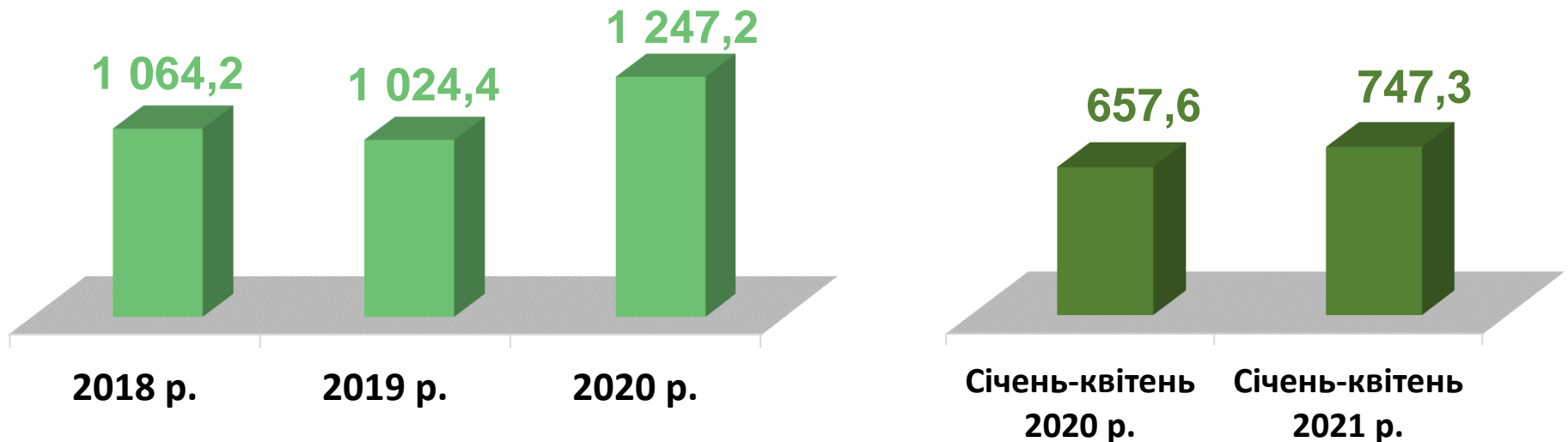


Попит та пропозиція на зареєстрованому  
ринку праці у січні-квітні 2021 року

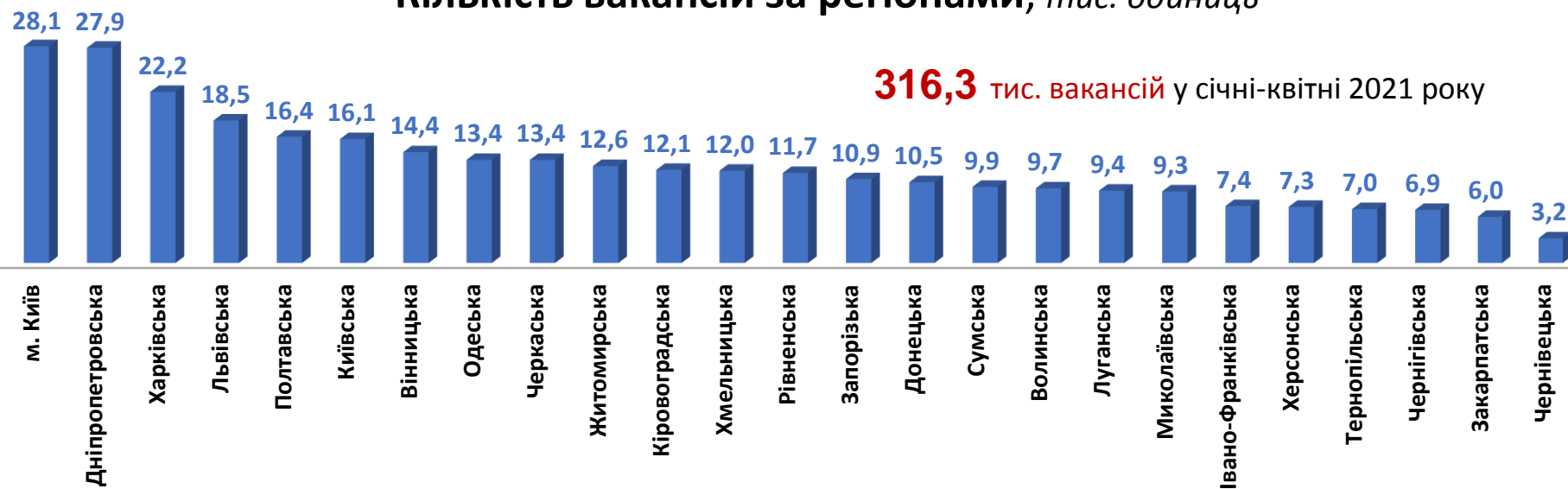
### Кількість вакансій, тис. одиниць



### Кількість безробітних, тис. осіб



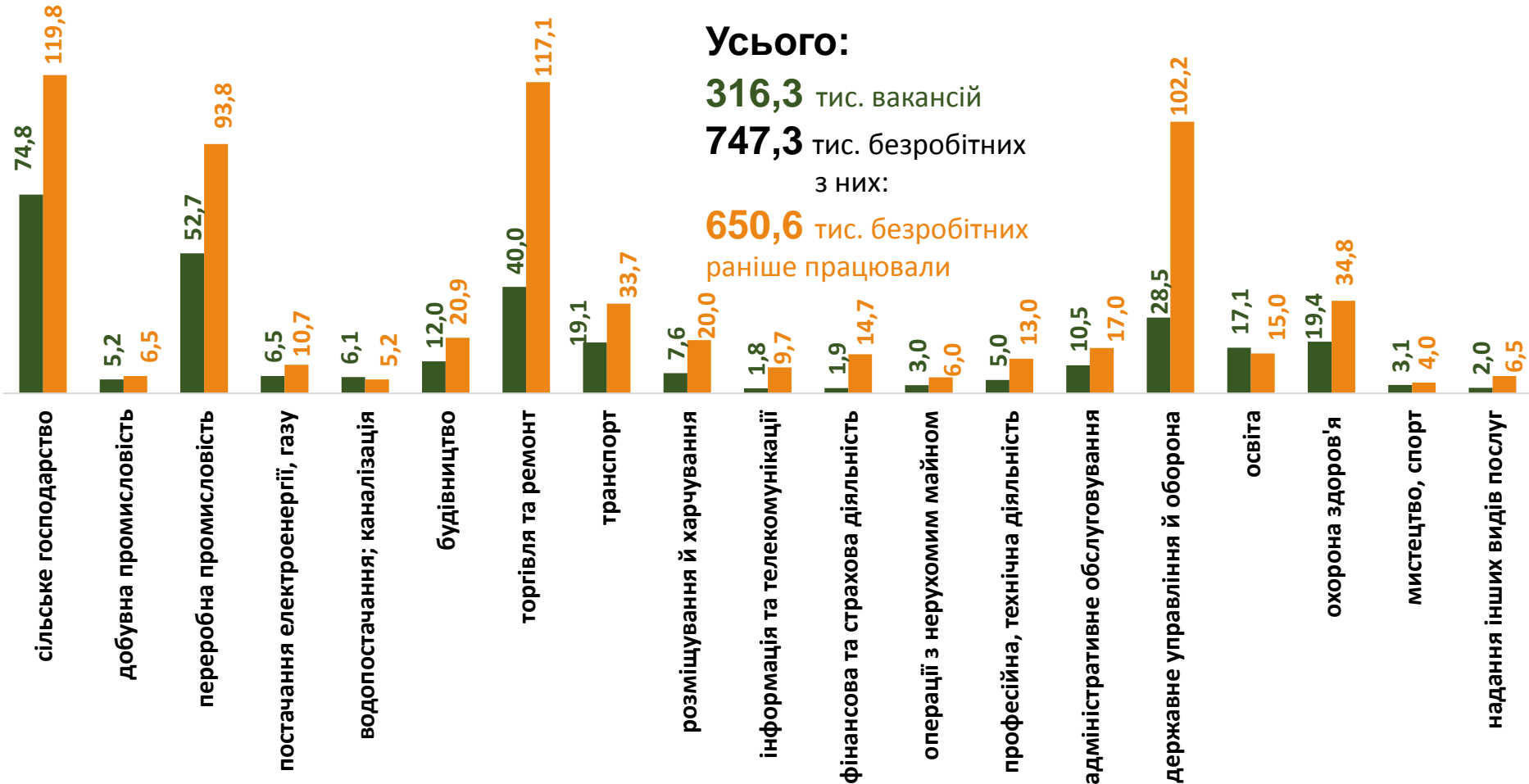
### Кількість вакансій за регіонами, тис. одиниць



### Кількість безробітних за регіонами, тис. осіб



## Кількість вакансій та кількість безробітних За видами економічної діяльності



**Усього:**

**316,3** тис. вакансій

**747,3** тис. безробітних

з них:

**650,6** тис. безробітних  
раніше працювали

■ кількість вакансій, тис.од.

■ кількість безробітних, тис.осіб

## Кількість безробітних за статтю

(за статтю та видами економічної діяльності підприємств, на яких вони раніше працювали)



**323** тис. чоловіків

з них:

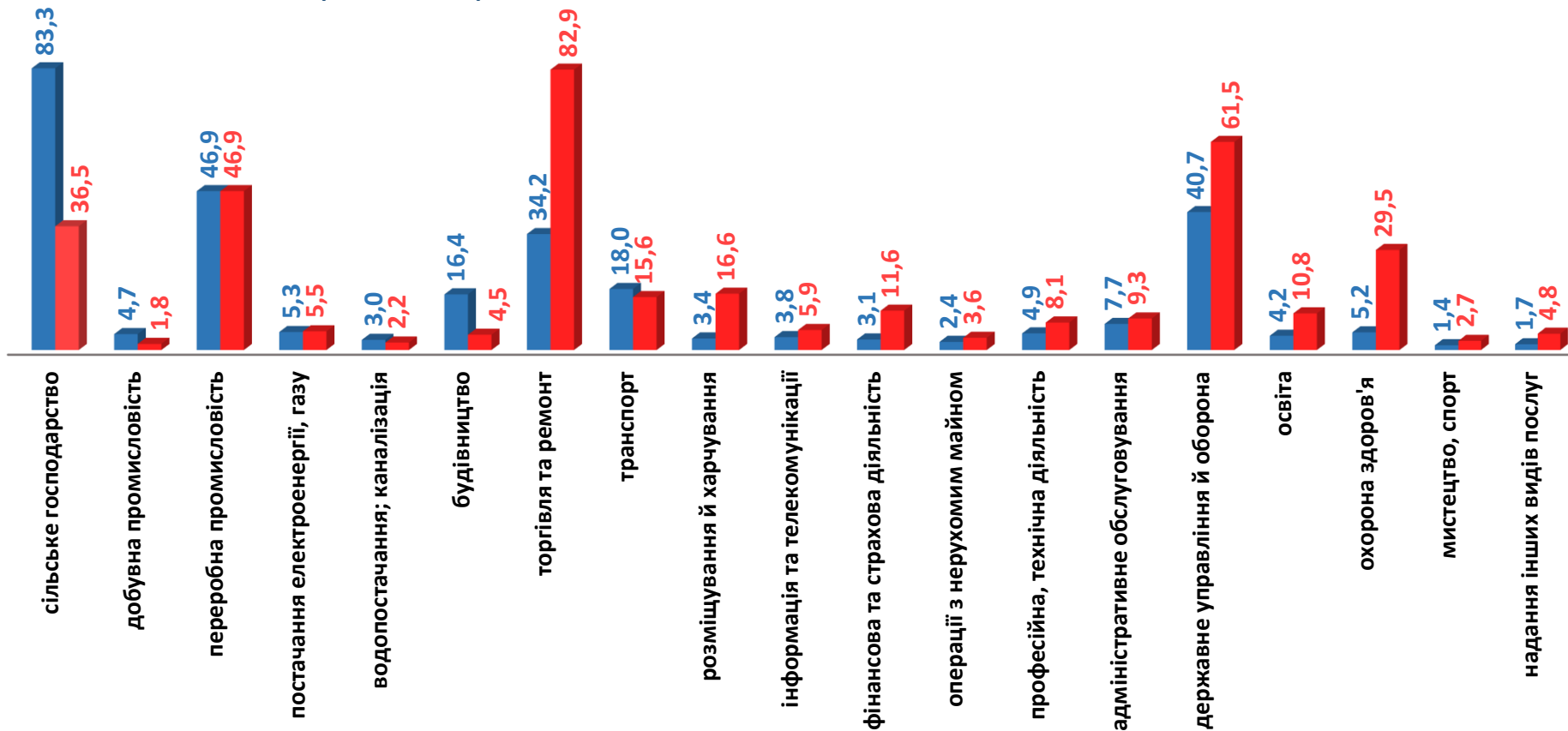
**291** тис. чоловіків  
раніше працювали



**424** тис. жінок

з них:

**360** тис. жінок  
раніше працювали





Попит та пропозиція на зареєстрованому ринку праці у січні-квітні 2021 року

### Структура вакансій, % (за видами економічної діяльності)



### Структура безробітних, % (за видами економічної діяльності, на яких вони раніше працювали)





## Кількість вакансій та кількість безробітних

### за окремими видами переробної промисловості

### Усього переробна промисловість:

**52,7** тис. вакансій

**93,8** тис. безробітних

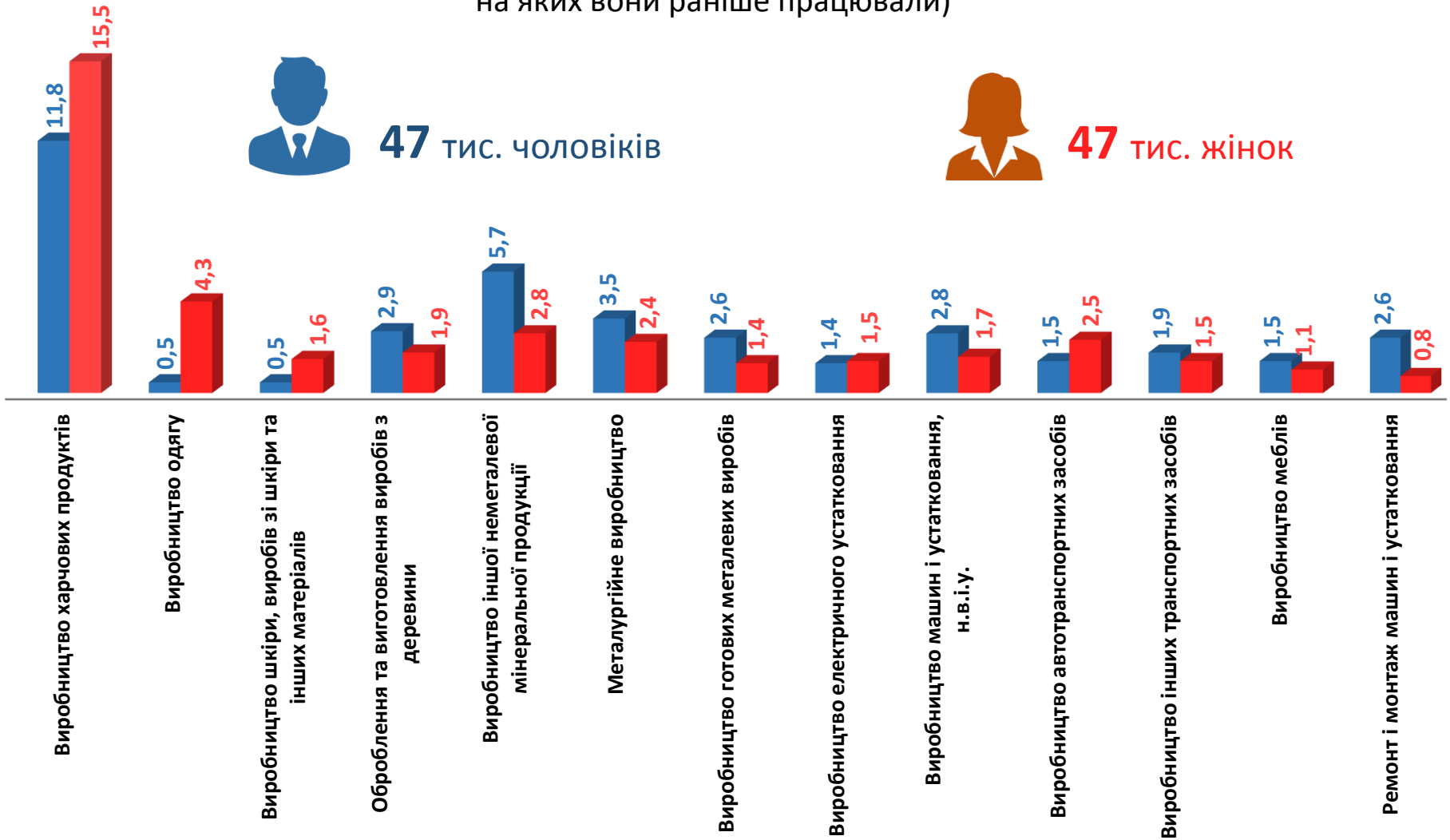


■ кількість вакансій, тис. од.

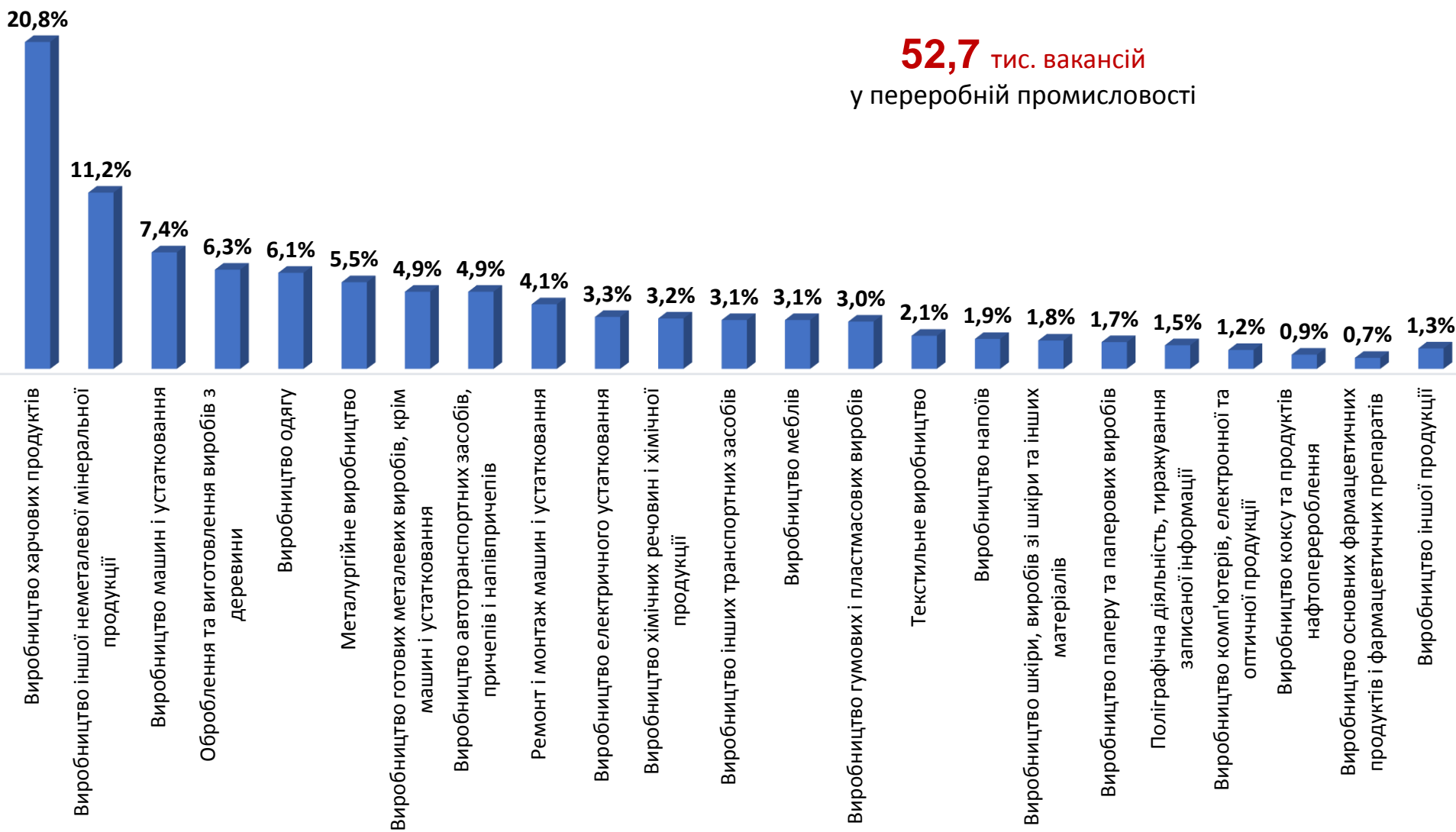
■ кількість безробітних, тис. осіб

## Кількість безробітних за статтю

(за статтю та окремими видами переробної промисловості підприємств, на яких вони раніше працювали)



## Структура вакансій за видами переробної промисловості, %

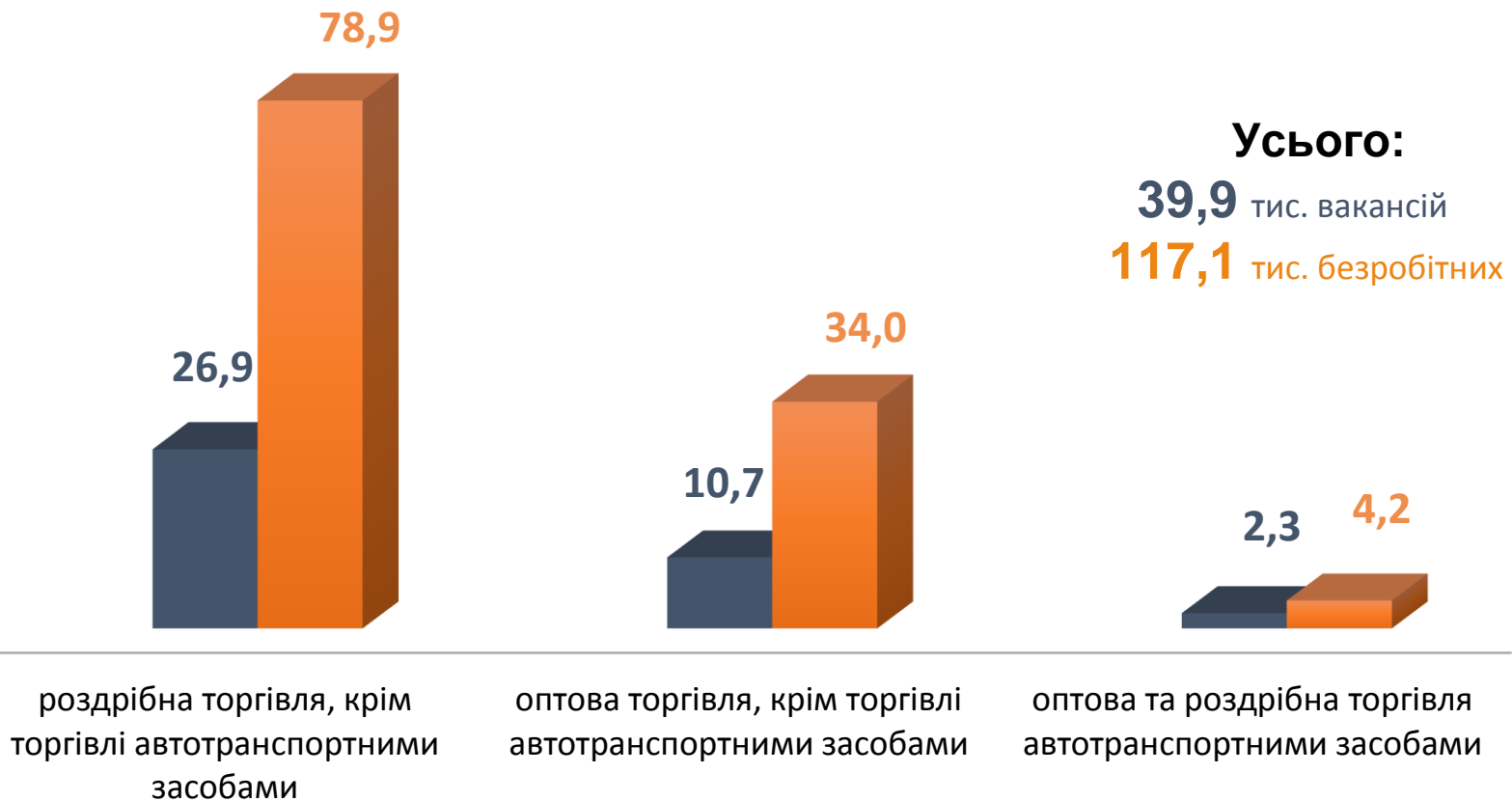


## Структура безробітних за видами переробної промисловості, %

**93,8** тис. безробітних були зайнятими у переробній промисловості



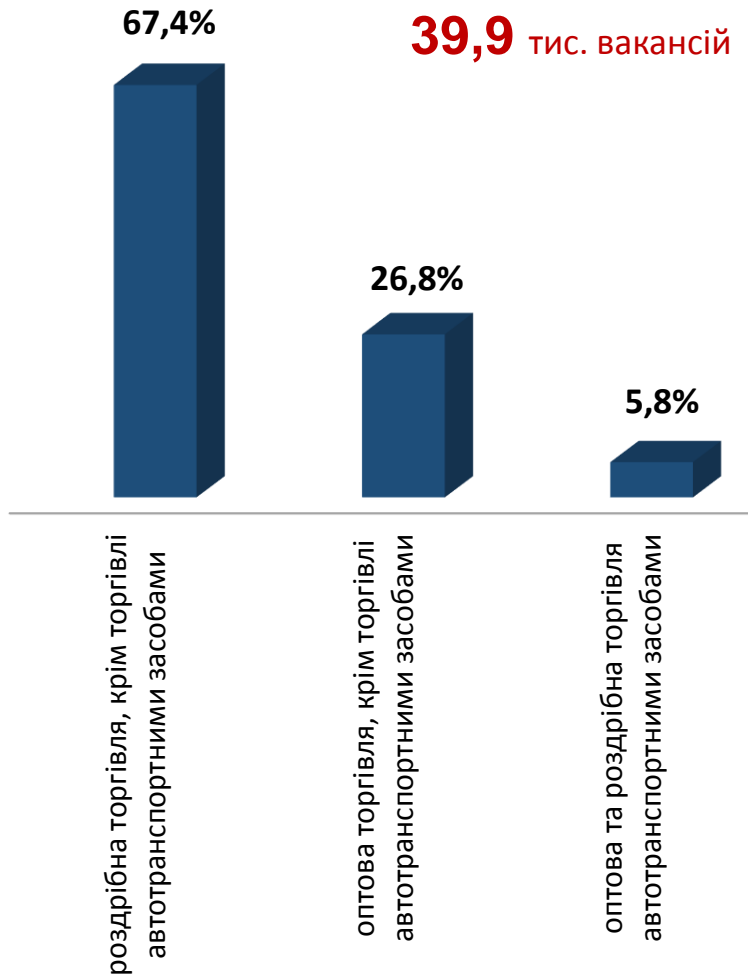
## Кількість вакансій та кількість безробітних за видами оптової та роздрібної торгівлі



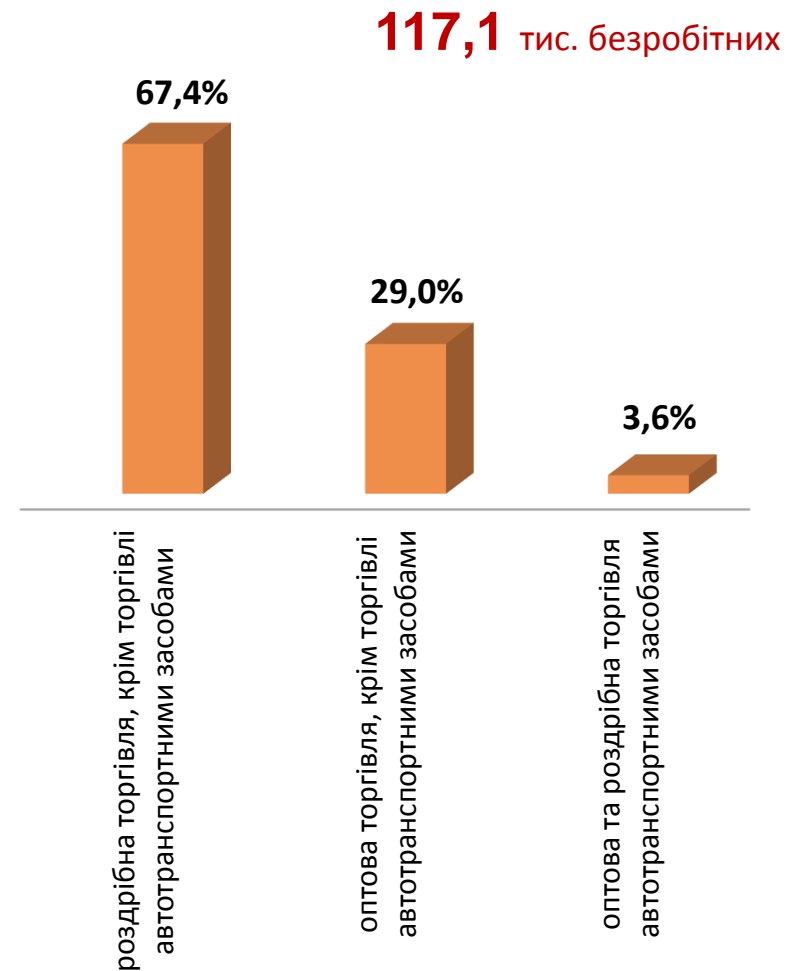
■ Кількість вакансій, тис. одиниць

■ Кількість безробітних, тис. осіб

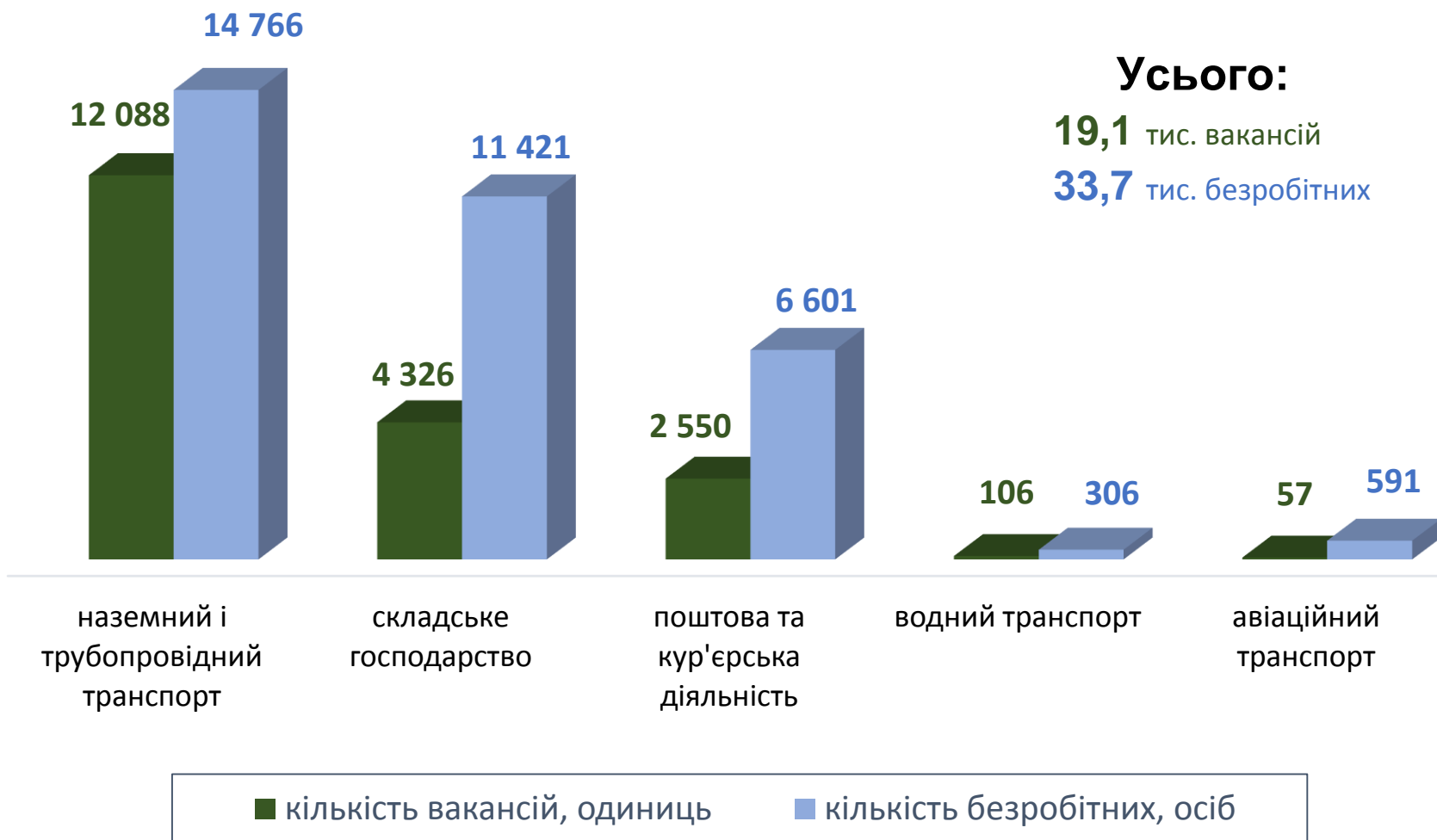
## Структура вакансій за видами оптової та роздрібної торгівлі, %



## Структура безробітних за видами оптової та роздрібної торгівлі, %

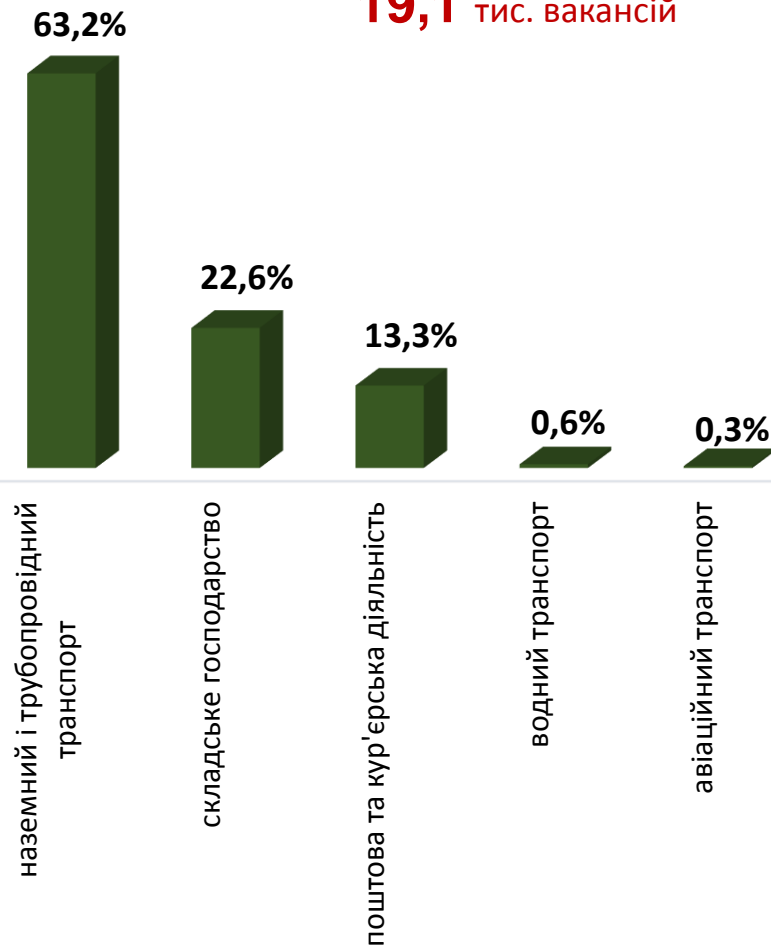


## Кількість вакансій та кількість безробітних у сфері транспорту



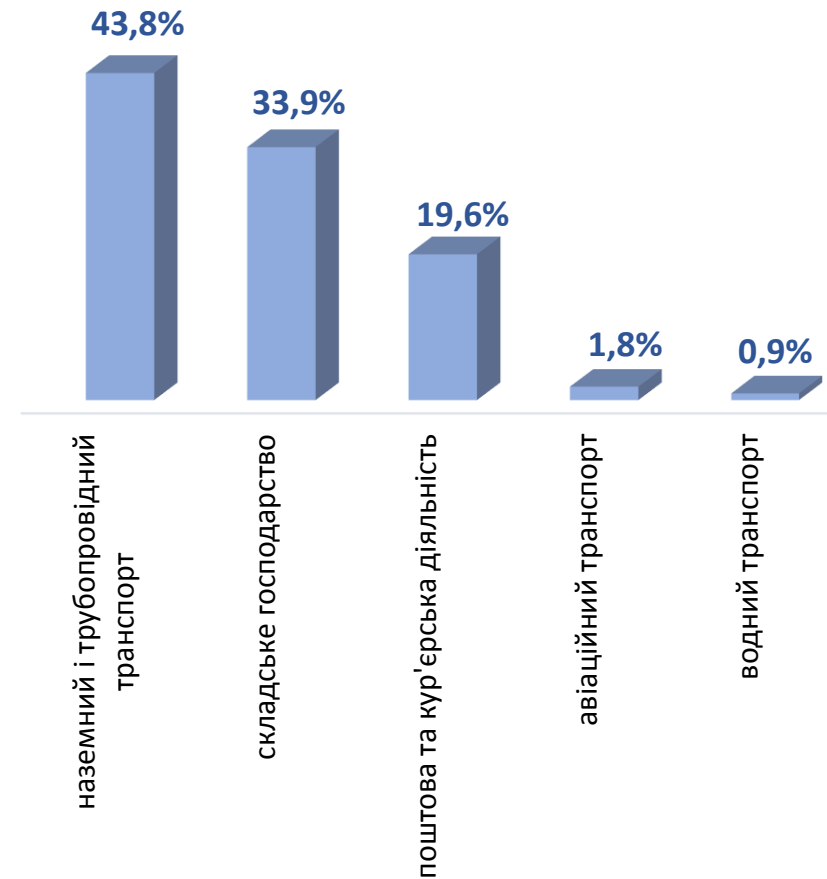
### Структура вакансій, % у сфері транспорту

**19,1** тис. вакансій



### Структура безробітних, % у сфері транспорту

**33,7** тис. безробітних

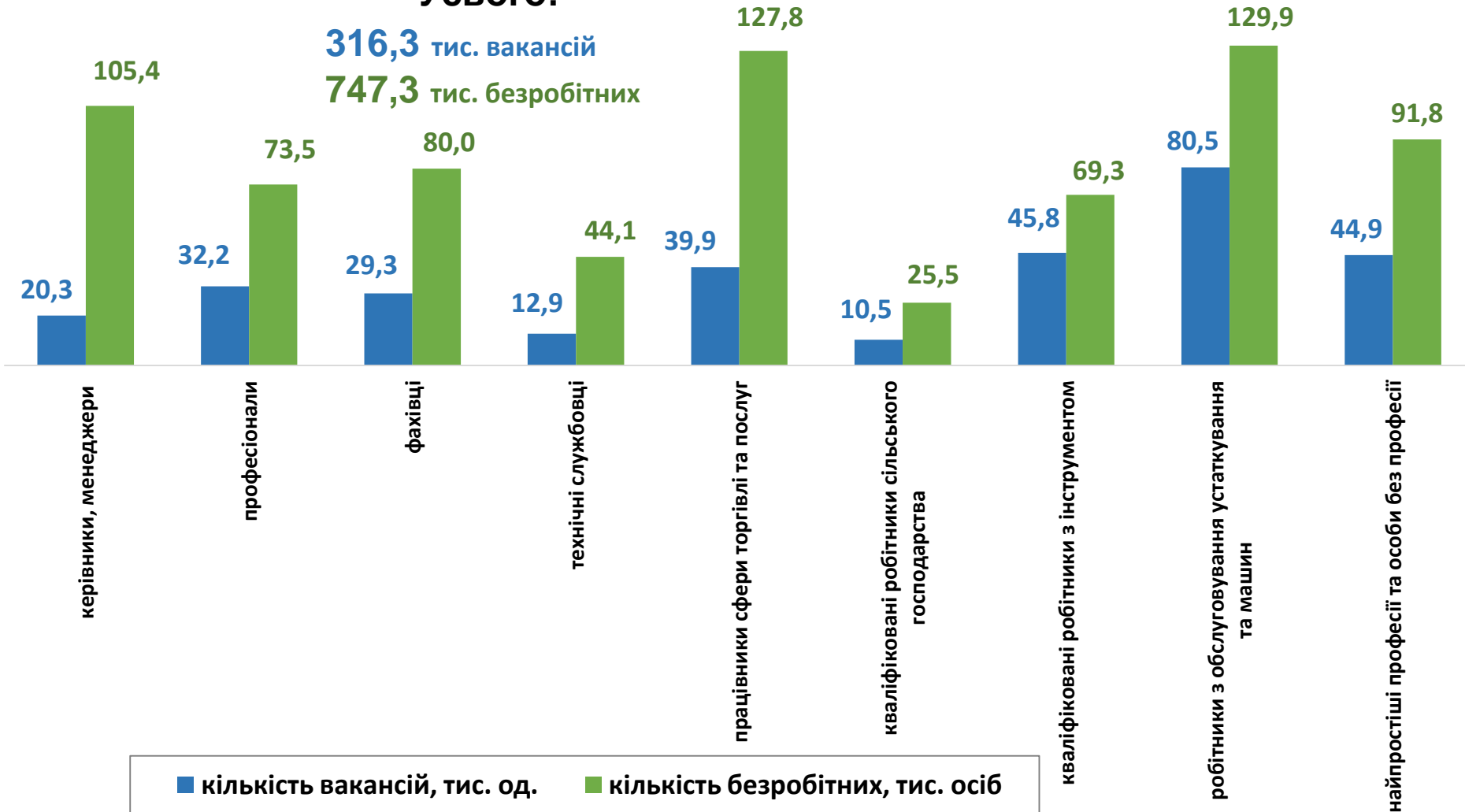




## Кількість вакансій та кількість безробітних за професійними групами

**Усього:**

**316,3** тис. вакансій  
**747,3** тис. безробітних



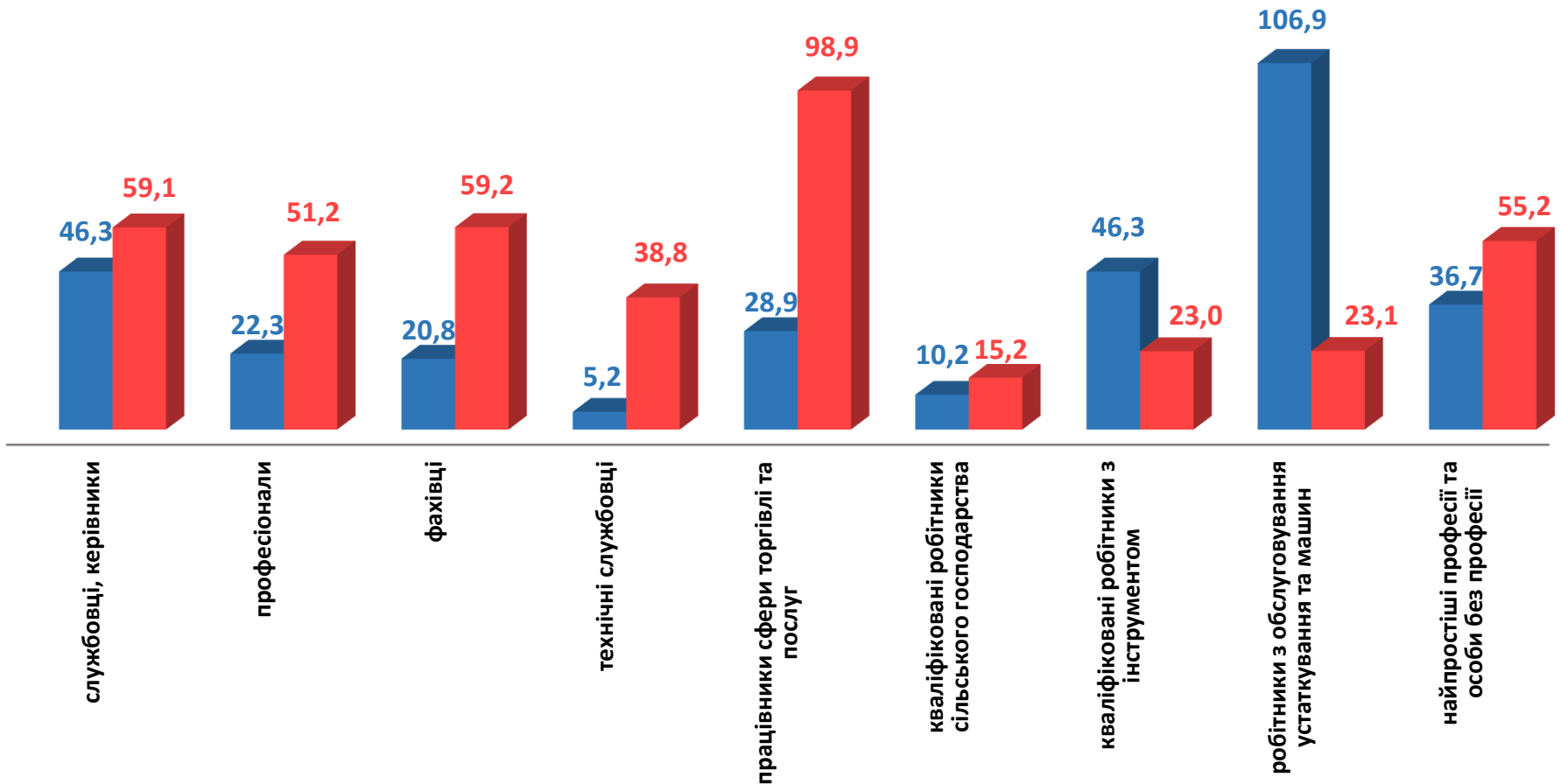
## Кількість безробітних за статтю за статтю та професійними групами



**323,6** тис. Чоловіків



**423,7** тис. Жінок



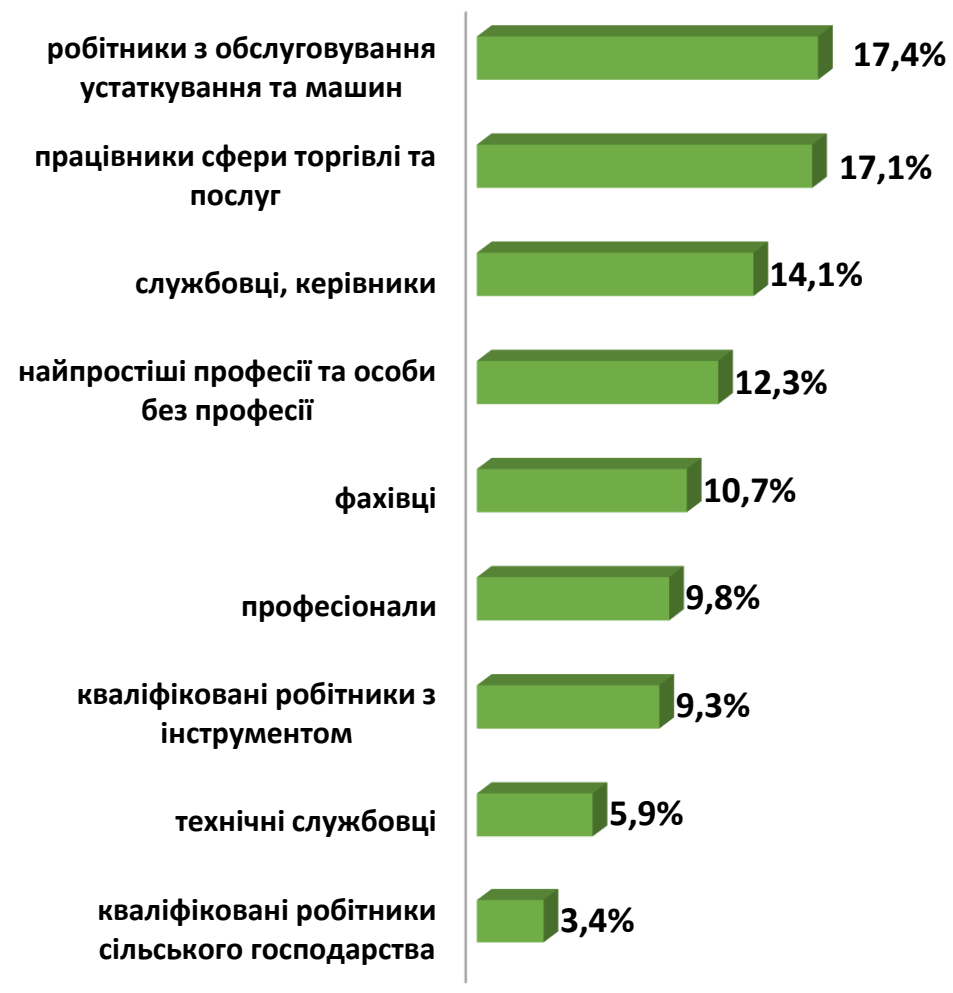


Попит та пропозиція на зареєстрованому ринку праці у січні-квітні 2021 року

## Структура вакансій за професійними групами, %



## Структура безробітних за професійними групами, %



## Структура працевлаштованих безробітних, %

### За видами економічної діяльності



### За професійними групами



## Структура працевлаштованих безробітних, % за статтю та видами економічної діяльності



ЧОЛОВІКИ



ЖІНКИ



## Структура працевлаштованих безробітних, % за статтю та професійними групами



**ЧОЛОВІКИ**



**ЖІНКИ**

робітники з обслуговування устаткування та машин

52,7%

кваліфіковані робітники з інструментом

12,8%

найпростіші професії та особи без професії

12,5%

керівники, менеджери

6,0%

працівники сфери торгівлі та послуг

4,2%

професіонали

4,2%

кваліфіковані робітники сільського господарства

3,5%

фахівці

3,3%

технічні службовці

0,8%

працівники сфери торгівлі та послуг

22,5%

найпростіші професії та особи без професії

17,9%

фахівці

14,3%

професіонали

11,3%

керівники, менеджери

9,8%

технічні службовці

8,7%

кваліфіковані робітники сільського господарства

5,5%

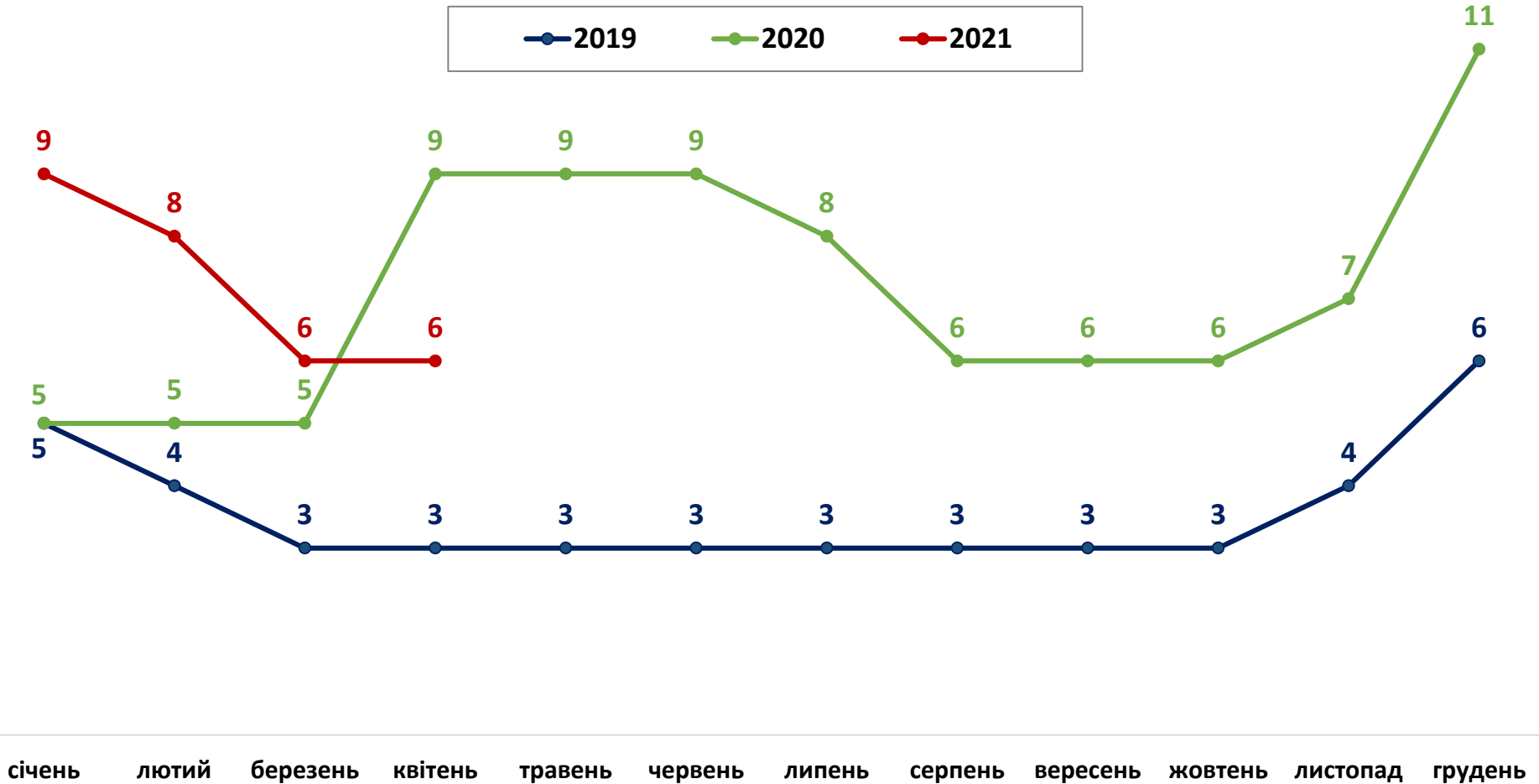
робітники з обслуговування устаткування та машин

5,0%

кваліфіковані робітники з інструментом

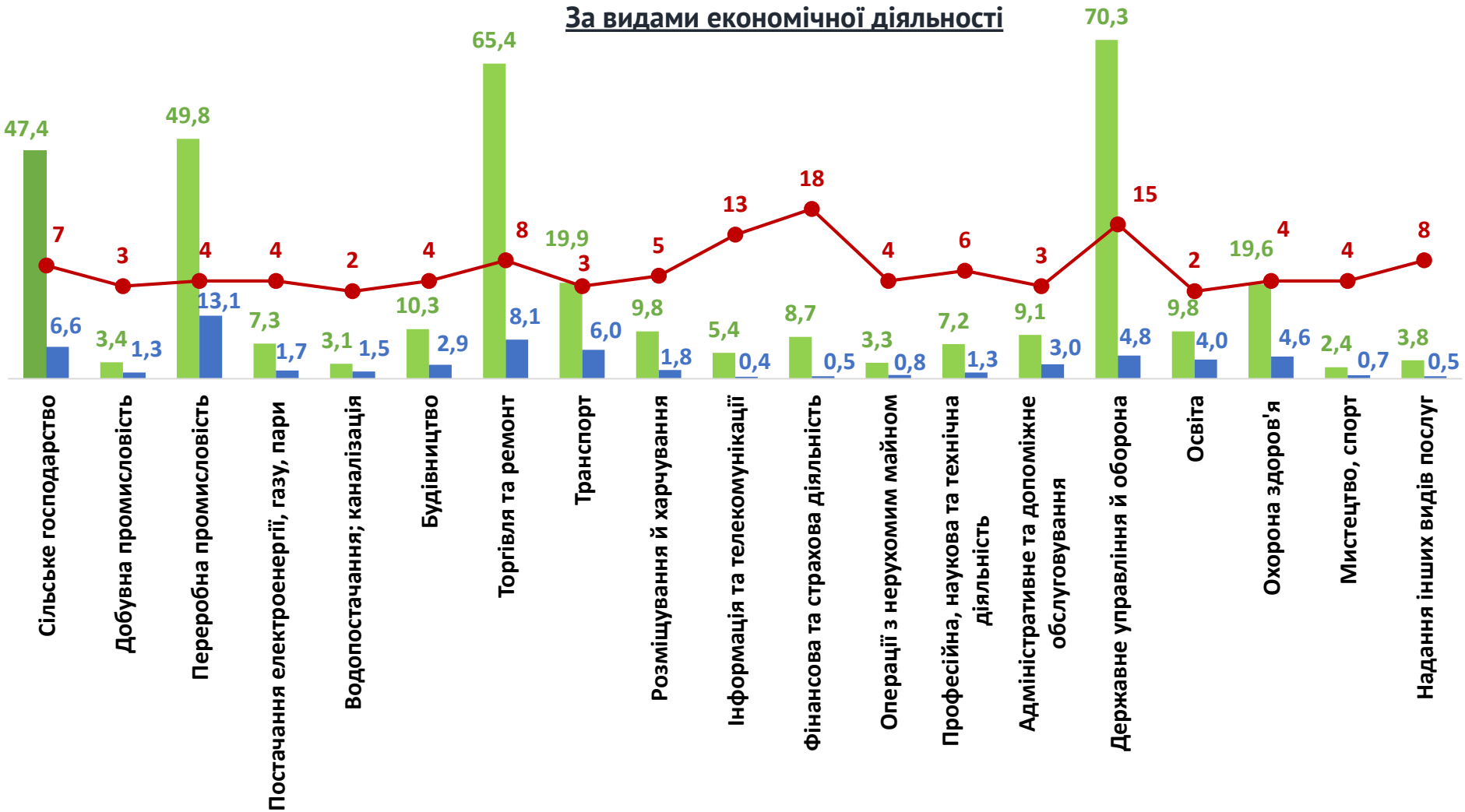
5,0%

### Кількість претендентів на 1 вакансію, станом на кінець місяця, осіб



## Кількість зареєстрованих безробітних, кількість вакансій та кількість претендентів на 1 вакансію, станом на 1 травня 2021 р.

### За видами економічної діяльності



■ кількість безробітних, тис. осіб

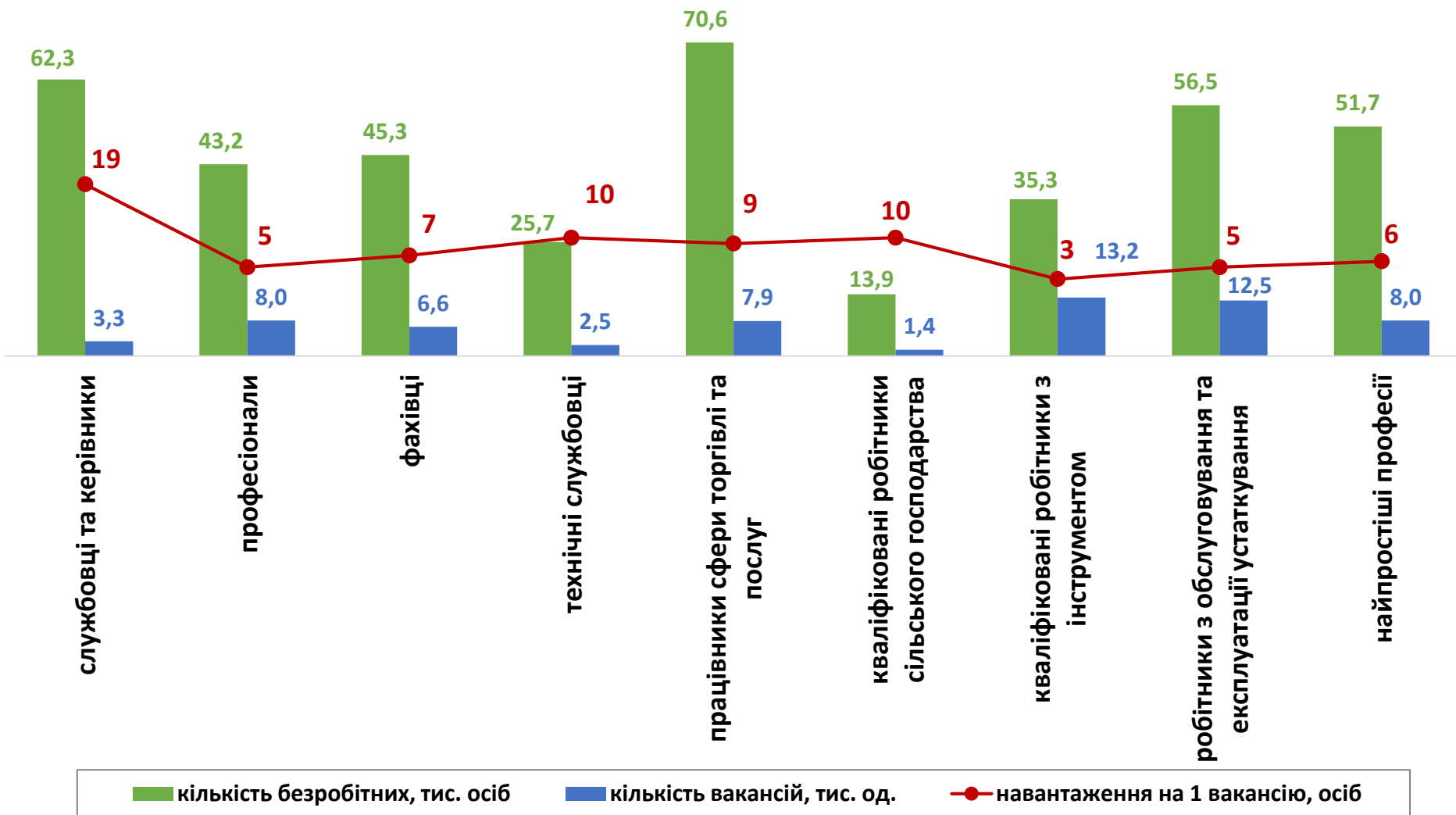
■ кількість вакансій, тис. од.

● навантаження на 1 вакансію, осіб



## Кількість зареєстрованих безробітних, кількість вакансій та кількість претендентів на 1 вакансію, станом на 1 травня 2021 р.

### За професійними групами





## Професії, за якими кількість вакансій є найбільшою, станом на 1 травня 2021 року за професійними групами **ТОП-10**

### Службовці та керівники

- менеджер (управитель) із збуту
- головний бухгалтер
- менеджер (управитель)
- майстер
- завідувач складу
- начальник відділу поштового зв'язку
- начальник відділу
- керівник гуртка
- виконавець робіт
- майстер дільниці

### Професіонали, фахівці

- сестра медична (брат медичний)
- бухгалтер
- спеціаліст державної служби (місцевого самоврядування)
- фахівець
- вчитель закладу загальної середньої освіти
- провізор
- фармацевт
- лікар загальної практики-сімейний лікар
- вихователь
- інспектор



## Професії, за якими кількість вакансій є найбільшою, станом на 1 травня 2021 року за професійними групами **ТОП-10**

### Технічні службовці

- контролер пасажирського транспорту
- касир торговельного залу
- адміністратор
- листоноша (поштар)
- контролер-касир
- оператор комп'ютерного набору
- оператор поштового зв'язку
- діловод
- обліковець
- касир (на підприємстві, в установі, організації)

### Працівники сфери торгівлі та послуг

- продавець продовольчих товарів
- кухар
- охоронник
- продавець-консультант
- продавець непродовольчих товарів
- офіціант
- поліцейський (інспектор) патрульної служби
- молодша медична сестра (молодший медичний брат)
- бармен
- поліцейський (за спеціалізаціями)



## Професії, за якими кількість вакансій є найбільшою, станом на 1 травня 2021 року за професійними групами **ТОП-10**

### Кваліфіковані робітники сільського господарства

- робітник з комплексного обслуговування сільськогосподарського виробництва
- озеленювач
- робітник фермерського господарства
- робітник на лісокультурних (лісгосподарських) роботах
- виноградар
- робітник зеленого будівництва
- робітник з догляду за тваринами
- плодоовочівник
- овочівник
- тваринник

### Кваліфіковані робітники з інструментом

- швачка
- електрик з ремонту та обслуговування електроустаткування
- слюсар-ремонтник
- електрогазозварник
- слюсар з ремонту колісних транспортних засобів
- слюсар-сантехнік
- монтер колії
- муляр
- маляр
- слюсар-електрик з ремонту електроустаткування



## Професії, за якими кількість вакансій є найбільшою, станом на 1 травня 2021 року за професійними групами **ТОП-10**

### Робітники з обслуговування устаткування

- водій автотранспортних засобів
- тракторист-машиніст сільськогосподарського (лісгосподарського) виробництва
- тракторист
- токар
- водій тролейбуса
- машиніст екскаватора
- дорожній робітник
- водій навантажувача
- водій трамвая
- фрезерувальник

### Найпростіші професії

- підсобний робітник
- робітник з комплексного прибирання та утримання будинків з прилеглими територіями
- дворник
- прибиральник службових приміщень
- вантажник
- прибиральник територій
- сторож
- комірник
- укладальник-пакувальник
- прибиральник виробничих приміщень



## Професії, по яких чисельність безробітних є найбільшою, станом на 1 травня 2021 року ТОП-20

- підсобний робітник
- продавець продовольчих товарів
- водій автотранспортних засобів
- продавець непродовольчих товарів
- бухгалтер
- спеціаліст державної служби (місцевого самоврядування)
- прибиральник службових приміщень
- продавець-консультант
- охоронник
- кухар
- тракторист-машиніст сільськогосподарського (лісогосподарського) виробництва
- фахівець
- сторож
- головний бухгалтер
- оператор котельні
- робітник з комплексного обслуговування сільськогосподарського виробництва
- директор (начальник, інший керівник) підприємства
- молодша медична сестра (молодший медичний брат)
- менеджер (управитель) із збуту
- машиніст (кочегар) котельної

Професії, по яких чисельність безробітних за статтю є найбільшою,  
станом на 1 травня 2021 року

**ТОП-10**



**Чоловіки**

- ✓ водій автотранспортних засобів
- ✓ підсобний робітник
- ✓ охоронник
- ✓ тракторист-машиніст сільськогосподарського (лісогосподарського) виробництва
- ✓ сторож
- ✓ машиніст (кочегар) котельної
- ✓ слюсар-ремонтник
- ✓ тракторист
- ✓ оператор котельні
- ✓ вантажник



**Жінки**

- ✓ продавець продовольчих товарів
- ✓ бухгалтер
- ✓ підсобний робітник
- ✓ продавець непродовольчих товарів
- ✓ прибиральник службових приміщень
- ✓ спеціаліст державної служби (місцевого самоврядування)
- ✓ продавець-консультант
- ✓ кухар
- ✓ головний бухгалтер
- ✓ молодша медична сестра (санітарка, санітарка-прибиральниця, санітарка-буфетниця та ін.)



## Попит та пропозиція на зареєстрованому ринку праці у січні-квітні 2021 року

✓ Професії, за якими спостерігався найбільший дефіцит вакансій серед усіх професій (за Класифікатором професій),  
✓ станом на 1 травня 2021 року

- продавець
- підсобний робітник
- водій автотранспортних засобів
- бухгалтер
- спеціаліст державної служби (місцевого самоврядування)
- прибиральник службових приміщень
- охоронник
- кухар
- сторож
- фахівець
- робітник з комплексного обслуговування сільськогосподарського виробництва
- тракторист-машиніст сільськогосподарського (лісогосподарського) виробництва
- молодша медична сестра (молодший медичний брат)
- менеджер (управитель) із збуту
- адміністратор
- економіст

✓ Професії, за якими спостерігався найбільший дефіцит кадрів серед усіх професій (за Класифікатором професій),  
станом на 1 травня 2021 року

- робітник з комплексного прибирання та утримання будинків з прилеглими територіями
- контролер пасажирського транспорту
- водій тролейбуса
- лікар загальної практики-сімейний лікар
- поліцейський (інспектор) патрульної служби
- електрик з ремонту та обслуговування електроустаткування
- водій трамвая
- провізор
- лікар-анестезіолог
- фрезерувальник
- зварник
- токар-розточувальник
- лікар-рентгенолог
- слюсар-електрик з ремонту електроустаткування
- електромеханік з ліфтів
- машиніст екскаватора