



СИТУАЦІЯ НА РИНКУ ПРАЦІ ТА ДІЯЛЬНІСТЬ ДЕРЖАВНОЇ СЛУЖБИ ЗАЙНЯТОСТІ У СІЧНІ-БЕРЕЗНІ 2022 РОКУ

www.dcz.gov.ua



Щодо зайнятості населення.

За останніми опублікованими даними Державної служби статистики України, кількість зайнятого населення в середньому за 2021 рік, у порівнянні з 2020 роком, скоротилася на 305 тис. осіб та становила 15,6 млн осіб. Рівень зайнятості населення скоротився з 56,2% до 55,7%.

Серед жінок рівень зайнятості скоротився з 51,2% до 50,4%, серед чоловіків – з 61,8% до 61,5%.

За віком, найвищий рівень зайнятості спостерігався серед громадян у віці 40-49 років (76,8%), а найнижчий – серед осіб у віці 60-70 років (12,8%) та молоді віком 15-24 роки (24,8%).

За регіонами, найвищий рівень зайнятості спостерігався у м. Києві (61,6%), Харківській (59,3%), Дніпропетровській (57,9%) та Київській (56,8%) областях, а найнижчий – у Донецькій (48,9%) та Волинській (48,5%) областях.

Щодо неформальної зайнятості населення.

Кількість неформально зайнятих громадян у 2021 році, порівняно з 2020 роком, скоротилася на 219 тис. осіб та становила 3,0 млн осіб або 19,3% зайнятого населення.

Серед видів економічної діяльності, найбільш поширеною неформальна зайнятість була у сільському, лісовому та рибному господарствах (46%), у будівництві

(17%), а також в оптовій та роздрібній торгівлі, ремонті автотранспортних засобів (16%).

Щодо безробіття (за методологією МОП).

Кількість безробітного населення (за методологією МОП) у 2021 році зросла на 37 тис. осіб та становила 1,7 млн осіб. Рівень безробіття населення (за методологією МОП) зріс з 9,5% до 9,9% робочої сили.

Серед жінок рівень безробіття зріс з 9,1% до 10,2%, а серед чоловіків скоротився з 9,9% до 9,6% робочої сили.

За віком, найвищий рівень безробіття спостерігався серед молоді у віці до 25 років - 19,1%, найнижчий – серед громадян у віці 30-34 роки – 8,4%.

За регіонами, найнижчий рівень безробіття спостерігався у Харківській області (6,7%), місті Києві (7,1%), Київській (7,2%), Одеській (7,3%) та Львівській (7,7%) областях, а найвищий – у Чернігівській (12,4%), Полтавській (12,4%), Волинській (12,7%), Кіровоградській (13,2%), Донецькій (15,4%) та Луганській (16,0%) областях.

Довідково: Рівень безробіття в країнах Європейського союзу скоротився з 7,5% у грудні 2020 року до 6,3% у грудні 2021 року, зокрема серед молоді у віці до 25 років – з 18,0% до 14,3% робочої сили відповідного віку.



Ситуація на ринку праці та діяльність Державної служби зайнятості

Щодо розміру середньої заробітної плати штатних працівників у січні 2022 року.

Середній розмір заробітної плати штатних працівників в Україні у січні 2022 року, порівняно з відповідним місяцем 2021 року, зріс на 18% та становив 14,6 тис. гривень.

При цьому, існують суттєві регіональні диспропорції в оплаті праці. Заробітну плату у розмірі вищому за середній по країні отримували лише працівники у м. Києві (21,3 тис. грн), Донецькій (15,5 тис. грн) та Київській (15,2 тис. грн) областях.

Серед видів економічної діяльності, найвищою заробітна плата була в авіаційному транспорті (30 тис. грн.), у сфері інформації та телекомунікацій (27 тис. грн), у фінансовій та страховій діяльності (25 тис. грн.), у професійній, науковій та технічній діяльності (20 тис. грн), у державному управлінні та обороні (17 тис. грн). Найнижчою – у поштовій та кур'єрській діяльності (9 тис. грн) та у тимчасовому розміщенні й організації харчування (9 тис. грн).

За видами промислової діяльності найвища заробітна плата пропонувалася у виробництві основних фармацевтичних продуктів і препаратів (26 тис. грн),

у постачанні електроенергії, газу, пари та кондиційованого повітря (21 тис. грн), добувній промисловості (20 тис. грн), у виробництві коксу та продуктів нафтоперероблення (20 тис. грн), а найнижчою – у текстильному виробництві, виробництві одягу, виробів зі шкіри та інших матеріалів (9 тис. грн). У середньому по промисловості заробітна плата становила 15 тис. грн.

Щодо запланованого масового вивільнення працівників.

Протягом I кварталу 2022 року роботодавцями було подано інформацію про заплановане масове вивільнення 18,2 тис. працівників, що у 5 разів менше, ніж у відповідному періоді минулого року (85,2 тис. осіб).

Зокрема, у березні 2022 року попередили про заплановане масове вивільнення 2,2 тис. працівників (у березні 2021 року – 18,1 тис. працівників).

Найбільша кількість попереджених про заплановане масове вивільнення у I кварталі 2022 року була у Полтавській (2,0 тис.), Харківській (1,4 тис.), Кіровоградській (1,3 тис.), Житомирській (1,2 тис.), Хмельницькій (1,1 тис.), Черкаській (1,0 тис.) та Івано-Франківській (1,0 тис.) областях.



Із загальної кількості попереджених про масове вивільнення 40% становили працівники охорони здоров'я та надання соціальної допомоги та 20% працівники державного управління й оборони, обов'язкового соціального страхування. Серед працівників, попереджених про вивільнення, більше половини становлять керівники, професіонали та фахівці.

Щодо надання послуг Державною службою зайнятості.

Послугами Державної служби зайнятості протягом I кварталу 2022 року скористалися 482,2 тис. осіб, з них 433,9 тис. зареєстрованих безробітних, що на 36% або 246,4 тис. осіб менше, ніж у відповідному періоді минулого року. Отримували допомогу 391,5 тис. осіб (зменшення на 36% або 216,9 тис. осіб).

Зокрема, у березні поточного року зареєстровано 31 тис. безробітних, що на 55% відсотків менше, ніж у березні минулого року.

За сприяння центрів зайнятості у I кварталі 2022 року працевлаштовано 75,0 тис. осіб, зокрема, 63,6 тис. зареєстрованих безробітних, з них 23,6 тис. осіб у березні. Крім того, протягом березня поточного року 4,9 тис. безробітних припинили реєстрацію у зв'язку з призовом на військову службу.

За видами економічної діяльності, найбільше безробітних громадян працевлаштовано протягом I кварталу 2021 року у сільському господарстві (32%), в сферу торгівлі (13%), у переробній промисловості (13%), в державному управлінні та обороні (11%). За професійними групами 30% працевлаштованих це робітники з обслуговування, експлуатації устаткування та машин; по 14% – працівники сфери торгівлі та послуг, а також представники найпростіших професій; по 9% – фахівці та кваліфіковані робітники з інструментом.

Протягом I кварталу 2022 року за сприяння Державної служби зайнятості 19,5 тис. безробітних проходили професійне навчання.

До громадських та інших робіт тимчасового характеру залучено 10,3 тис. осіб.

Станом на 1 квітня 2022 року мали статус безробітного 286,9 тис. осіб, що на 36% менше, ніж на відповідну дату минулого року. Отримували допомогу по безробіттю 250,5 тис. осіб, що на 35% менше, ніж на 1 квітня 2021 року.

За статтю: у загальній кількості зареєстрованих безробітних, чоловіки становили – 116,4 тис. осіб (або 41%), жінки – 170,5 тис. осіб (або 59%).

Ситуація на ринку праці та діяльність Державної служби зайнятості



За віковими групами: 25% зареєстрованих безробітних були у віці до 35 років; 29% – у віці від 35 до 44 років; 29% – у віці від 45 до 55 років; 17% – понад 55 років.

За освітою: 48% зареєстрованих безробітних мали вищу освіту, 35% – професійно-технічну, 17% – загальну середню освіту.

За видами економічної діяльності: серед зареєстрованих безробітних 22% раніше були зайняті у сільському, лісовому та рибному господарстві, 17% – у сфері торгівлі; 15% – у державному управлінні, обороні, обов'язковому соціальному страхуванні; 13% – у переробній промисловості.

За професійними групами, серед зареєстрованих безробітних переважають працівники:

- з обслуговування, експлуатації устаткування та машин – 17% (тракторист-машиніст сільськогосподарського виробництва, водій, тракторист, дорожній робітник, оператор заправних станцій, оператор/машиніст котельні, апаратник оброблення зерна, водій навантажувача, токарь, машиніст екскаватора, машиніст насосних установок);
- сфери торгівлі та послуг – 17% (продавець, кухар, охоронник, продавець-консультант, молодша медична сестра, соціальний робітник, помічник вихователя, офіціант, перукар, покоївка, бармен);
- представники найпростіших професій – 14% (підсобний робітник, прибиральник

службових/виробничих приміщень, сторож, укладальник-пакувальник, комірник, вантажник, робітник з благоустрою, кухонний робітник, двірник, вагар, опалювач, контролер енергонагляду, мийник посуду);

- службовці та керівники – 13% (головний бухгалтер, менеджер із збуту, начальник відділу, менеджер (управитель), начальник відділу, завідувач складу, керуючий магазином, завідувач господарства, менеджер з постачання, начальник відділу поштової зв'язку, головний економіст);
 - професіонали – 10% (спеціаліст державної служби, вчитель, економіст, інженер, бібліотекар, юрисконсульт, юрист, інспектор, агроном, соціальний працівник, інженер-землевпорядник, фармацевт, інженер з охорони праці, маркетолог, інженер-технолог);
 - фахівці – 10% (сестра медична, вихователь, представник торговельний, інспектор з кадрів, механік, диспетчер, товаровознавець, фельдшер, агент торговельний, мерчендайзер, технік, експедитор).
- Станом на 1 квітня 2022 року кількість вакансій, зареєстрованих в Державній службі зайнятості, становить 33,5 тис. одиниць, що удвічі менше,

Ситуація на ринку праці та діяльність Державної служби зайнятості



ніж на відповідну дату минулого року (77,1 тис. одиниць). Скорочення вакансій відбулося в усіх регіонах, найбільше у регіонах де відбуваються бойові дії. Проте і там, існує попит на працівників, найбільше у сфері забезпечення життєдіяльності торгівля, медицина, логістика тощо). Одночасно, зменшилася потреба роботодавців у сфері надання послуг, ресторанному бізнесі, сфері розваг та відпочинку.

За видами економічної діяльності, більшість вакансій налічується у сільському господарстві (25%), на підприємствах переробної промисловості (18%), в оптовій та роздрібній торгівлі (11%), на транспорті та пошті (8%), у сфері охорони здоров'я та наданні соціальної допомоги (7%).

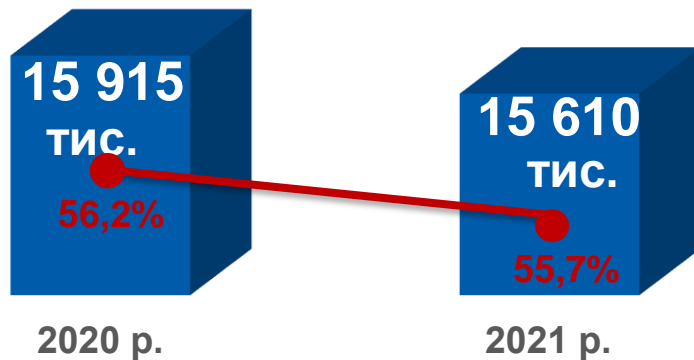
У професійному розрізі, найбільше вакансій подано для працевлаштування:

- робітників з обслуговування, експлуатації устаткування та машин – 27% (водій, тракторист, токарь, водій навантажувача, оператор верстатів, машиніст екскаватора, дорожній робітник, фрезерувальник);
- кваліфікованих робітників з інструментом – 19% всіх поданих вакансій (швачка, електрик, електрогазозварник, слюсар-ремонтник, слюсар-сантехнік, слюсар з ремонту колісних транспортних

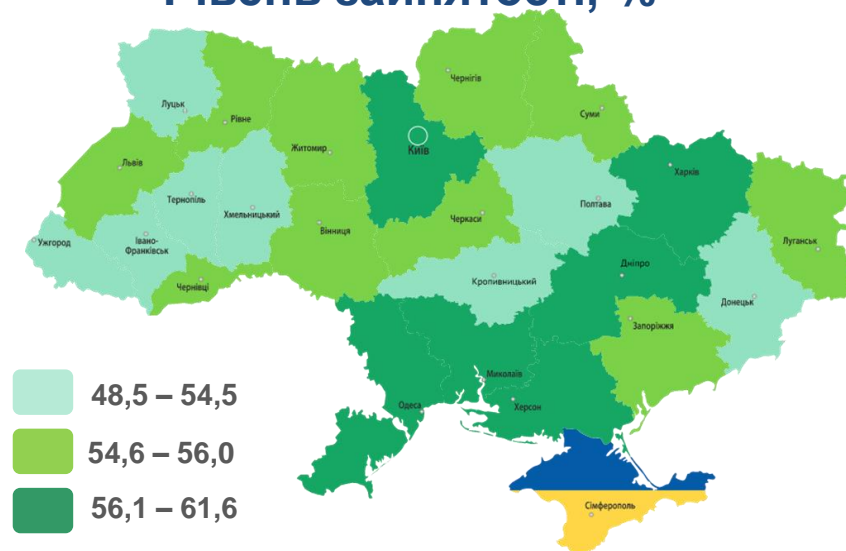
засобів, робітник з комплексного обслуговування й ремонту будинків, монтер колії, пекар, маляр);

- професіоналів – 12% (лікар загальної практики-сімейний лікар, вчитель, інженер, фармацевт, агроном, практичний психолог, економіст, інспектор);
- працівників сфери торгівлі та послуг – 11% (продавець, кухар, охоронник, молодша медична сестра, соціальний робітник, помічник вихователя, поліцейській);
- некваліфікованих працівників – 11% (підсобний робітник, прибиральник службових приміщень, вантажник, двірник, сторож, комірник, робітник з благоустрою, робітник з комплексного прибирання будинків);
- фахівців – 9% (сестра медична, вихователь, електрик дільниці, майстер виробничого навчання, електромеханік, інспектор з кадрів, асистент фармацевта, фельдшер).

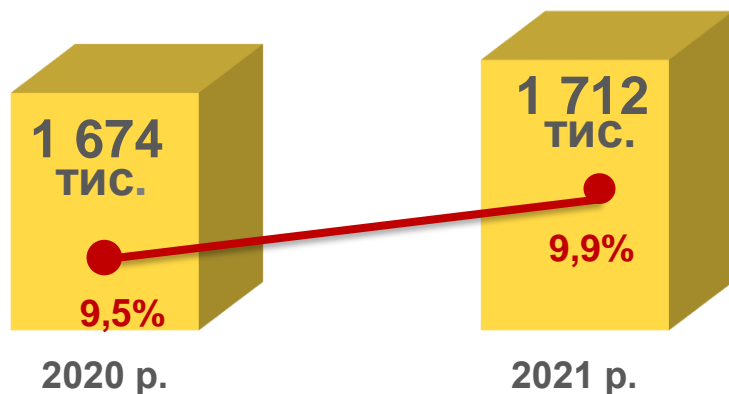
Зайняте населення у віці 15-70 років (чисельність та рівень)



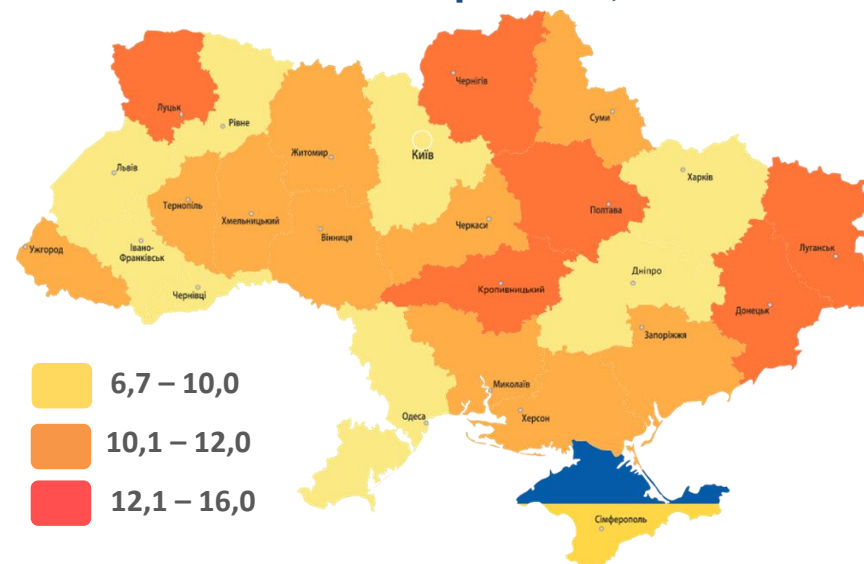
Рівень зайнятості, %



Безробітне населення у віці 15-70 років (чисельність та рівень за МОП)



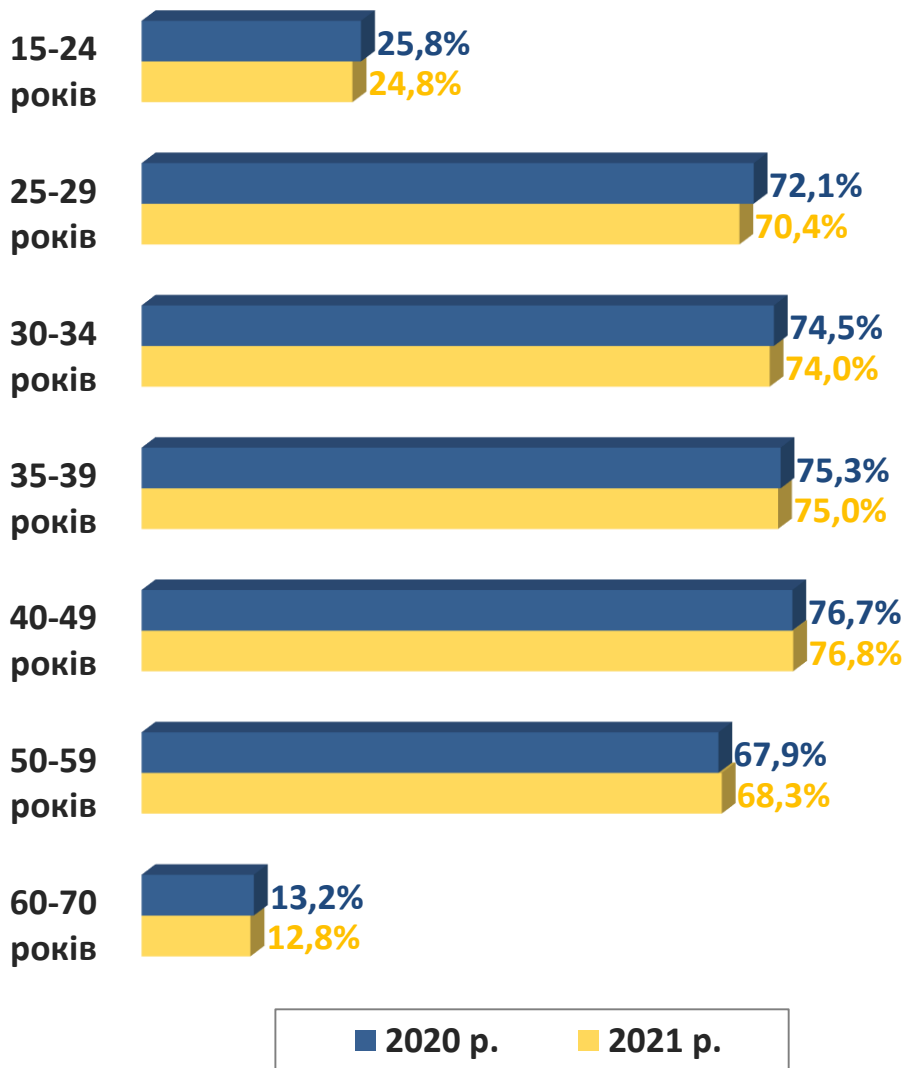
Рівень безробіття, %



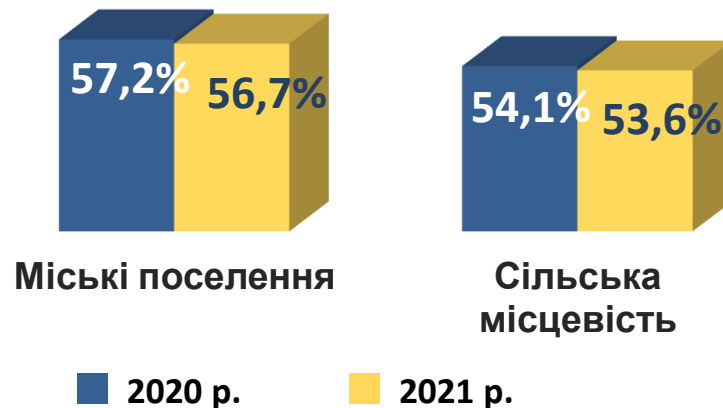


Рівень зайнятості населення у віці 15-70 років, %

За віковими групами



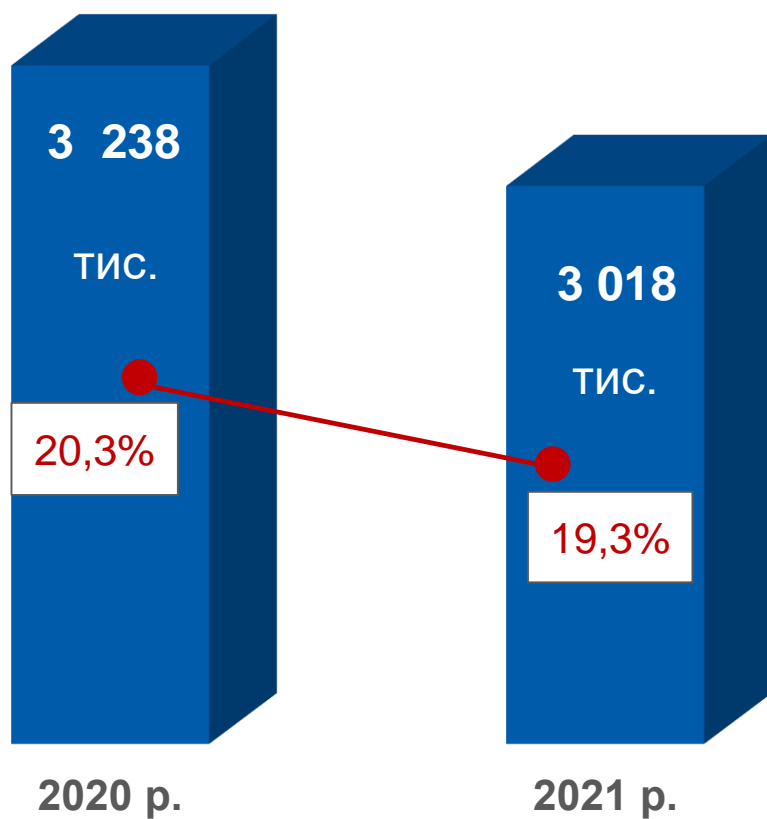
За місцем проживання



За статтю



Кількість та частка громадян у віці 15-70 років зайнятих у неформальному секторі



Структура зайнятих у неформальному секторі за видами економічної діяльності



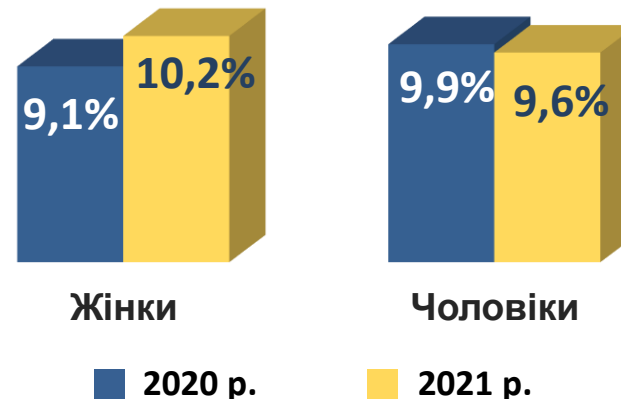


Рівень безробіття населення у віці 15-70 років
(за методологією МОП), %

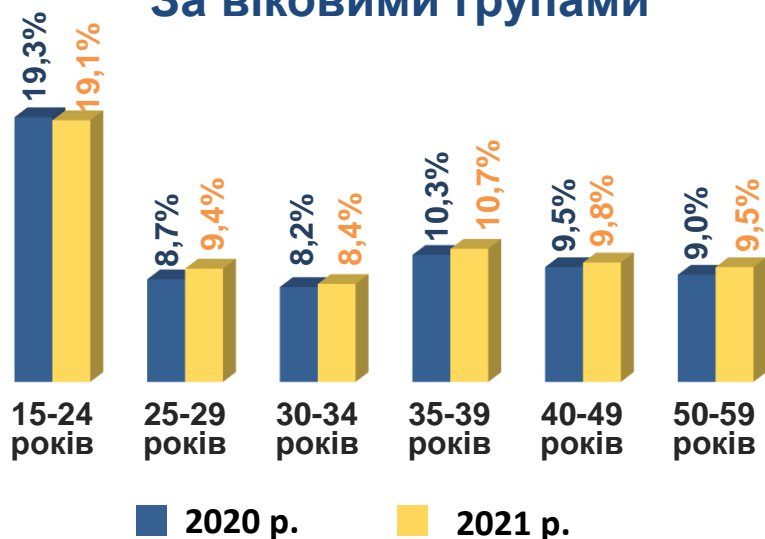
За місцем проживання



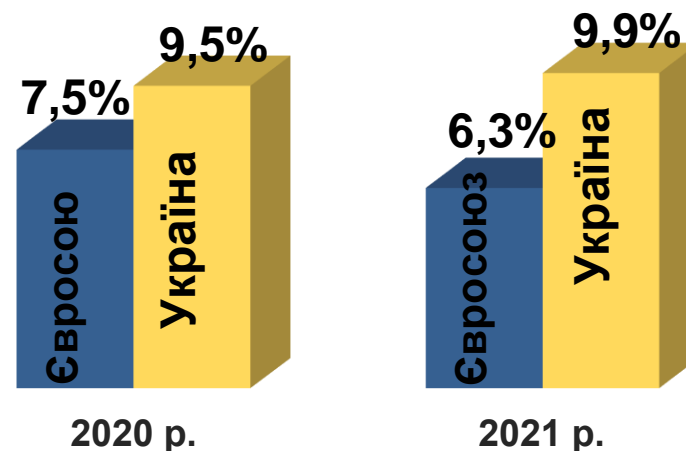
За статтю



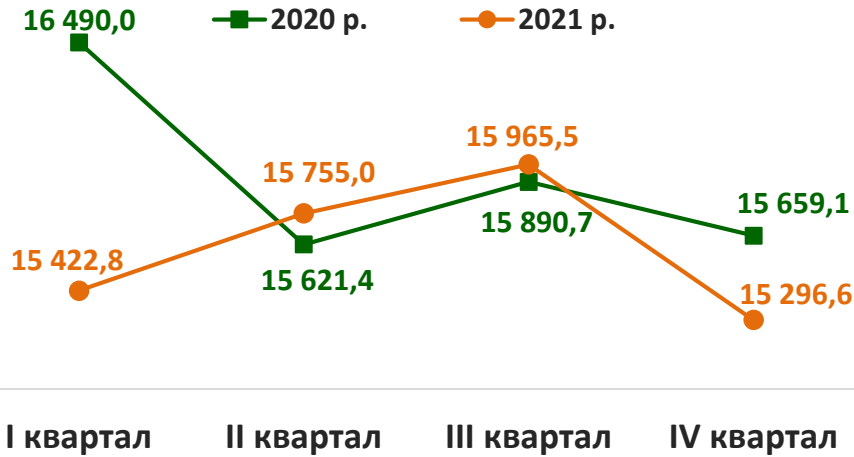
За віковими групами



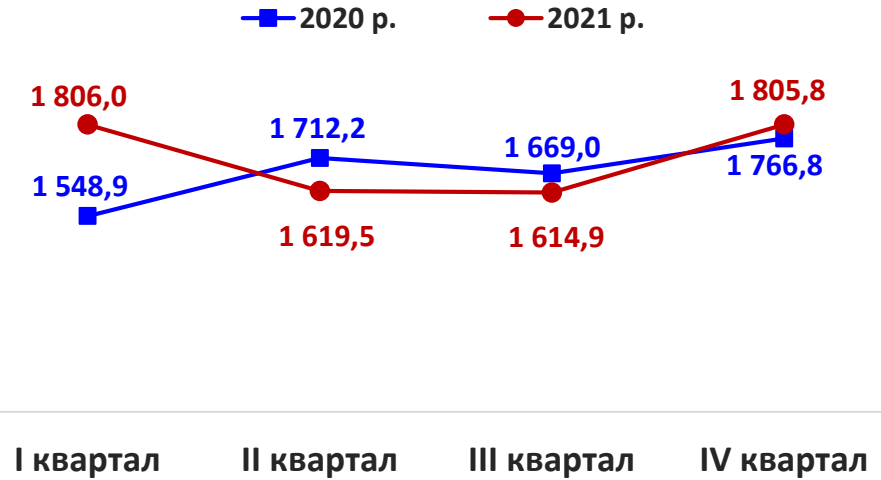
В країнах Європейського союзу та в Україні



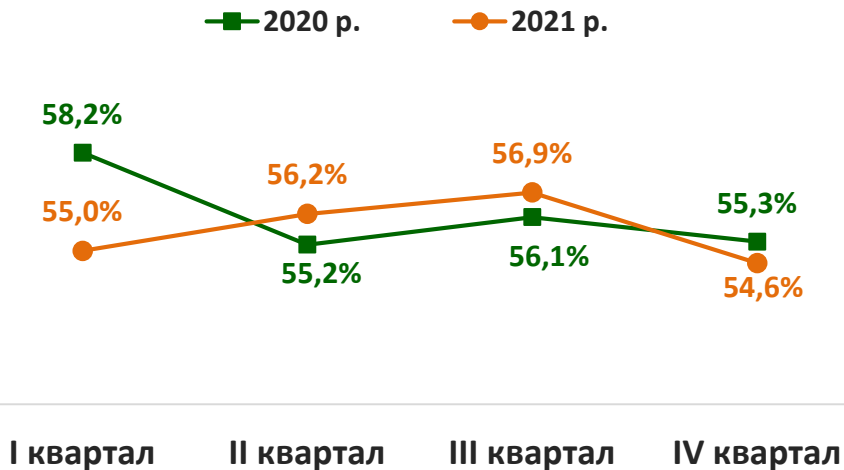
Кількість зайнятого населення у віці 15-70 років, тис. осіб



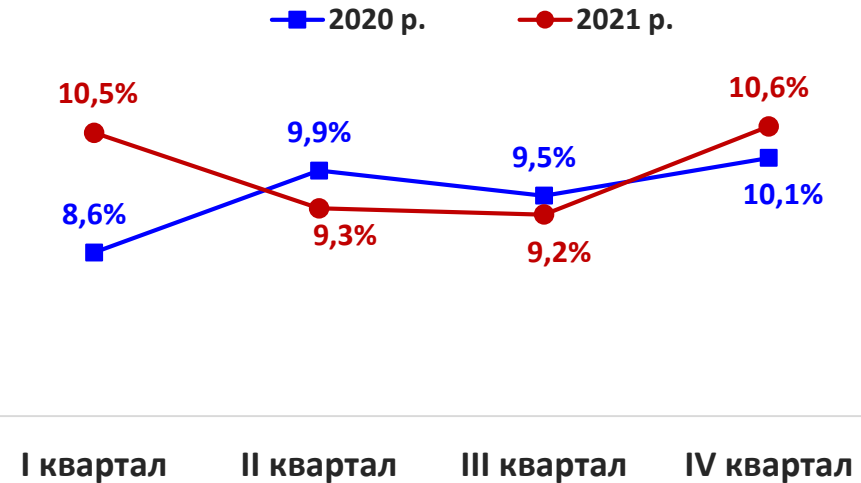
Кількість безробітного населення у віці 15-70 років, тис. осіб



Рівень зайнятості, %



Рівень безробіття, %

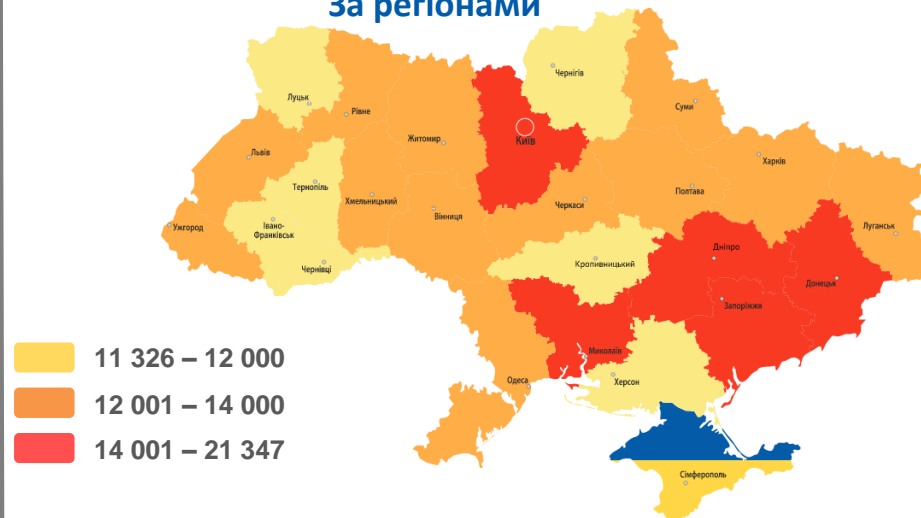


У січні 2022 року середній розмір заробітної плати становив – 14,6 тис. грн.

За видами економічної діяльності



За регіонами



За видами промислової діяльності





Середньомісячна заробітна плата
за статтю та видами економічної діяльності
за IV квартал 2021 року, (грн.)
(за даними Державної служби статистики України)



- чоловіки



- жінки

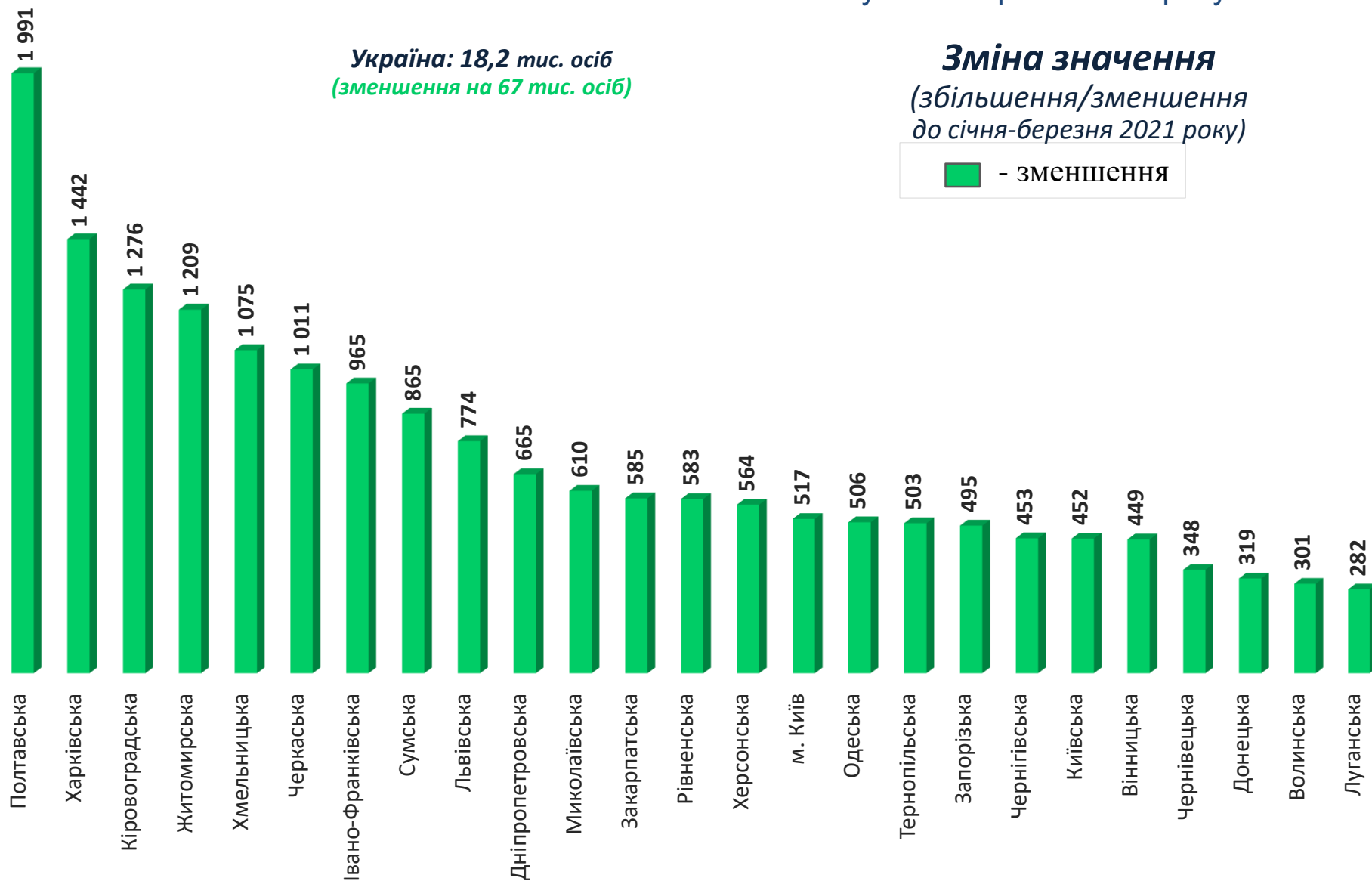


За результатами державного статистичного спостереження "Обстеження підприємств із питань статистики праці", яким охоплені юридичні особи та відокремлені підрозділи юридичних осіб із кількістю найманих працівників 10 і більше осіб.



Обсяги запланованого масового вивільнення працівників у січні-березні 2022 року

Україна: 18,2 тис. осіб
(зменшення на 67 тис. осіб)



Зміна значення

(збільшення/зменшення до січня-березня 2021 року)

 - зменшення



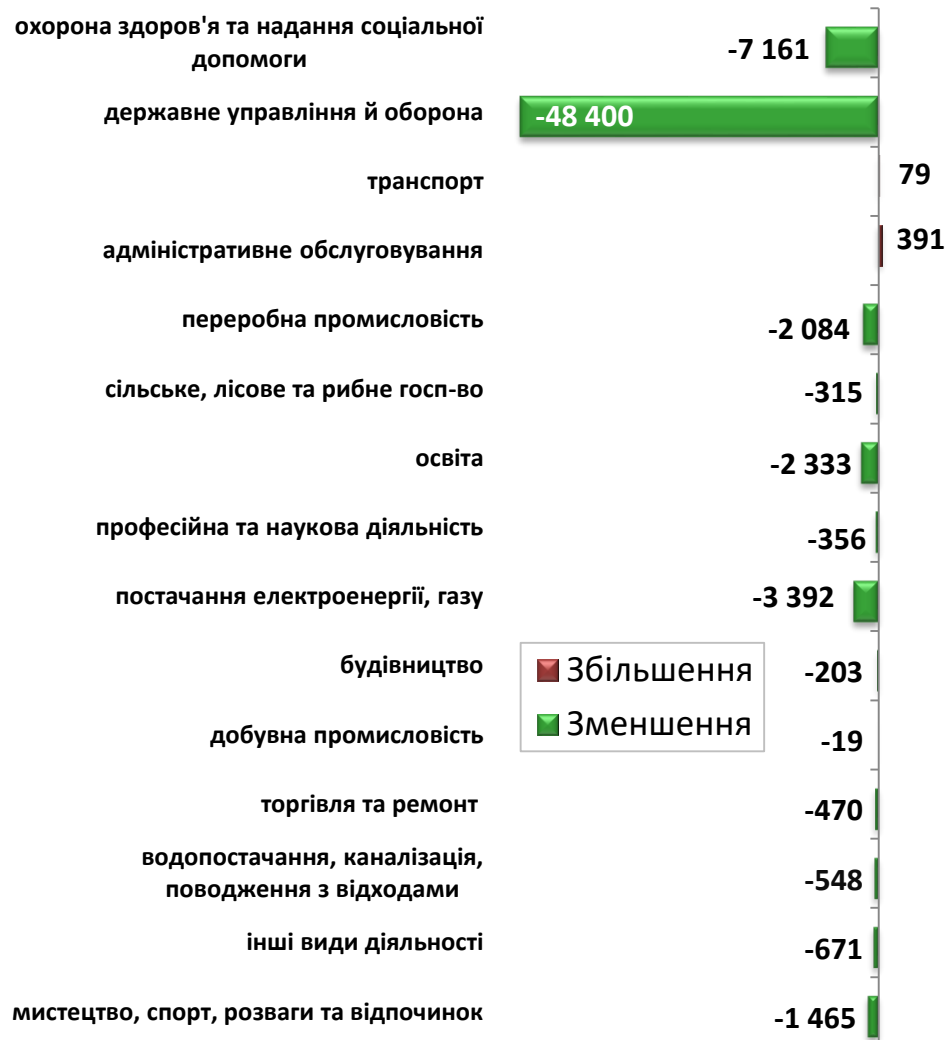
Кількість осіб, попереджених про
заплановане масове вивільнення
за видами економічної діяльності у січні-березні 2022 року

Кількість осіб



Зміна значення

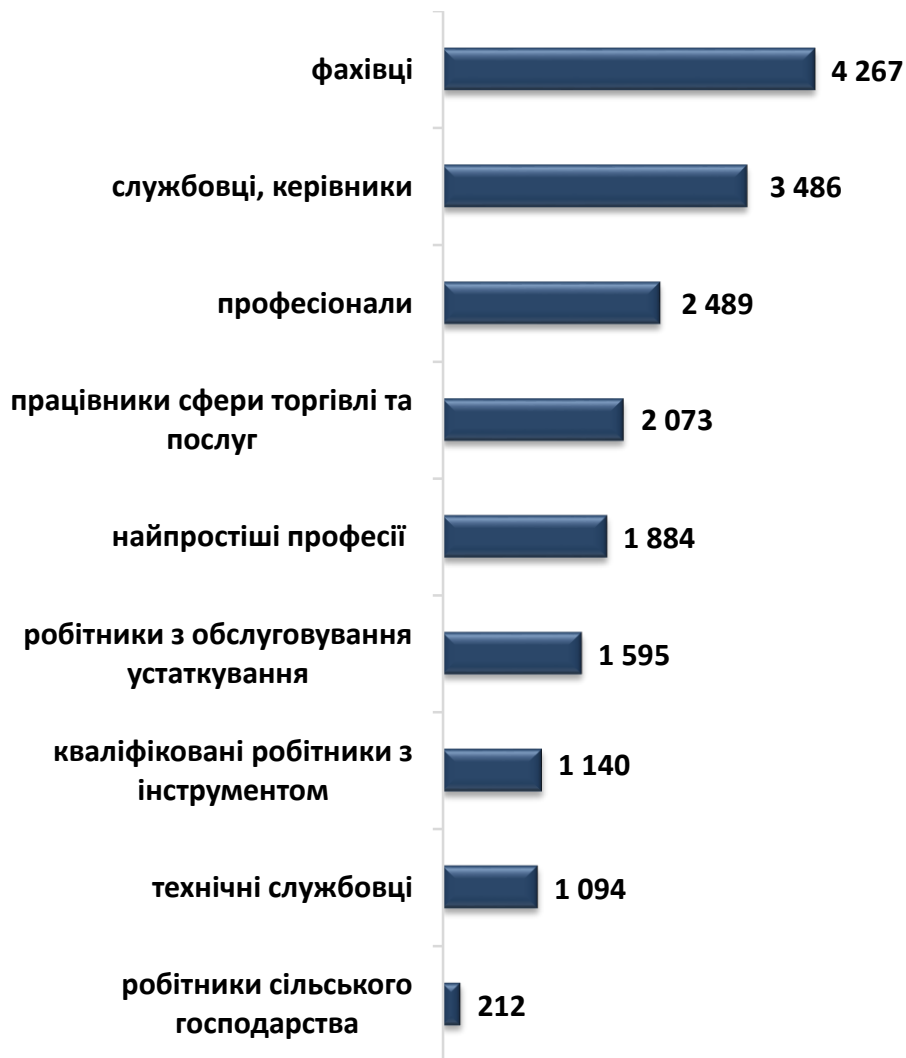
(збільшення/зменшення до січня-березня 2021 року)



Кількість осіб, попереджених про заплановане масове вивільнення за професійними групами у січні-березні 2022 року



Кількість осіб



Зміна значення

(збільшення/зменшення до січня-березня 2021 року)



■ Збільшення
■ Зменшення

Надання послуг
Державною службою зайнятості
у січні-березні 2022 року



❖ Мали статус безробітного

434 тис. осіб

❖ Працевлаштовано

75 тис. осіб

з них, безробітних

64 тис. осіб

❖ Проходили професійне навчання

20 тис. осіб

з них, в ЦПТО

12 тис. осіб

❖ Брали участь у громадських роботах та інших роботах тимчасового характеру

10 тис. осіб

❖ Отримували допомогу по безробіттю

392 тис. осіб

❖ Кількість роботодавців, які співпрацювали з центрами зайнятості

48 тис. од.

❖ Кількість вакансій

146 тис. од.

Працевлаштування безробітних,
(структура, %)
у січні-березні 2022 року



За видами економічної діяльності



За професійними групами





Окремі характеристики
zareєстрованих безробітних
станом на 1 квітня 2022 року

КІЛЬКІСТЬ ЗАРЕЄСТРОВАНИХ БЕЗРОБІТНИХ

в ДСЗ – 287 тис. осіб (зменшення на 36%)

За статтю

59% 41%

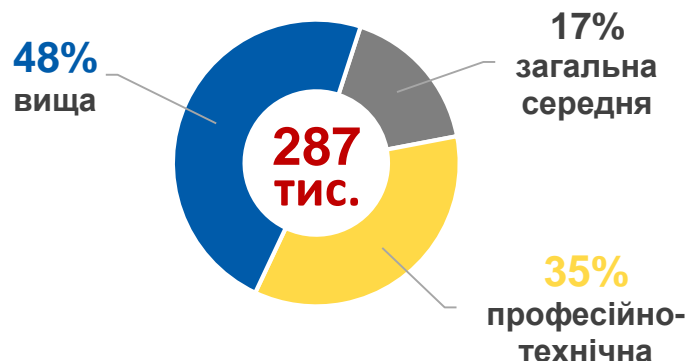
■ жінки ■ чоловіки

За віковими групами

25% 29% 46%

■ до 35 років ■ 35-44 років ■ понад 45 років

За освітою



Особливі категорії

3,9 тис.
(1%) учасники АТО

3,0 тис.
(1%) внутрішньо переміщені особи

16,9 тис.
(6%) особи з інвалідністю

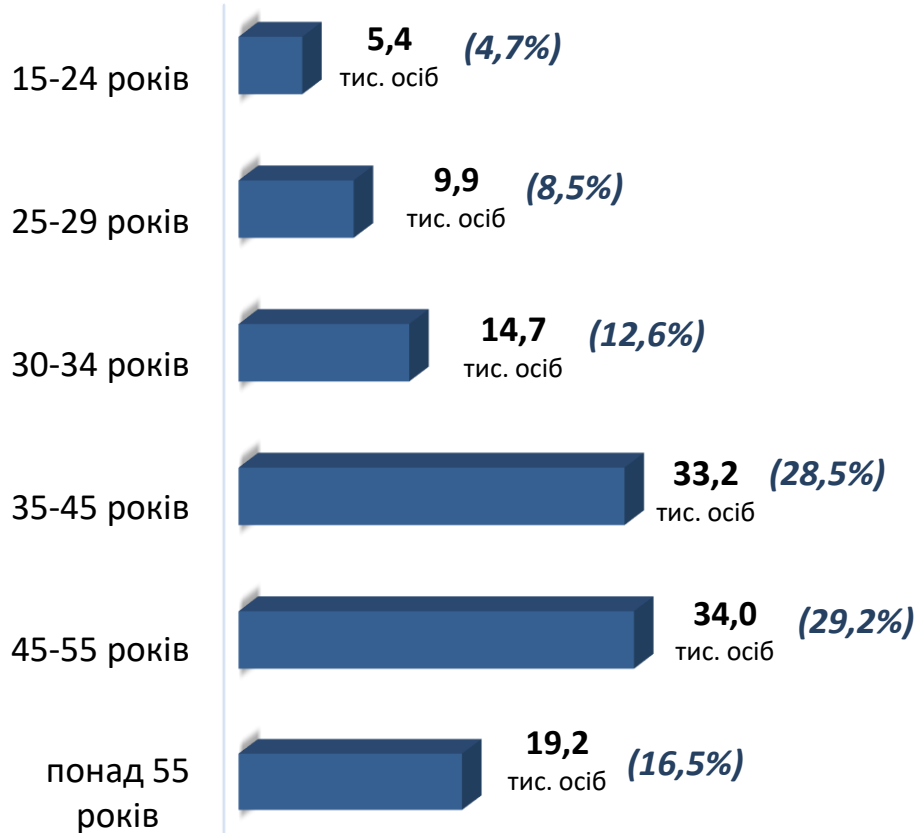
22,6 тис.
(8%) особи, яким залишилося 10 і менше років до пенсії

2,4 тис.
(1%) випускники навчальних закладів

Структура зареєстрованих
безробітних,
станом на 1 квітня 2022 року
(за віковими групами)



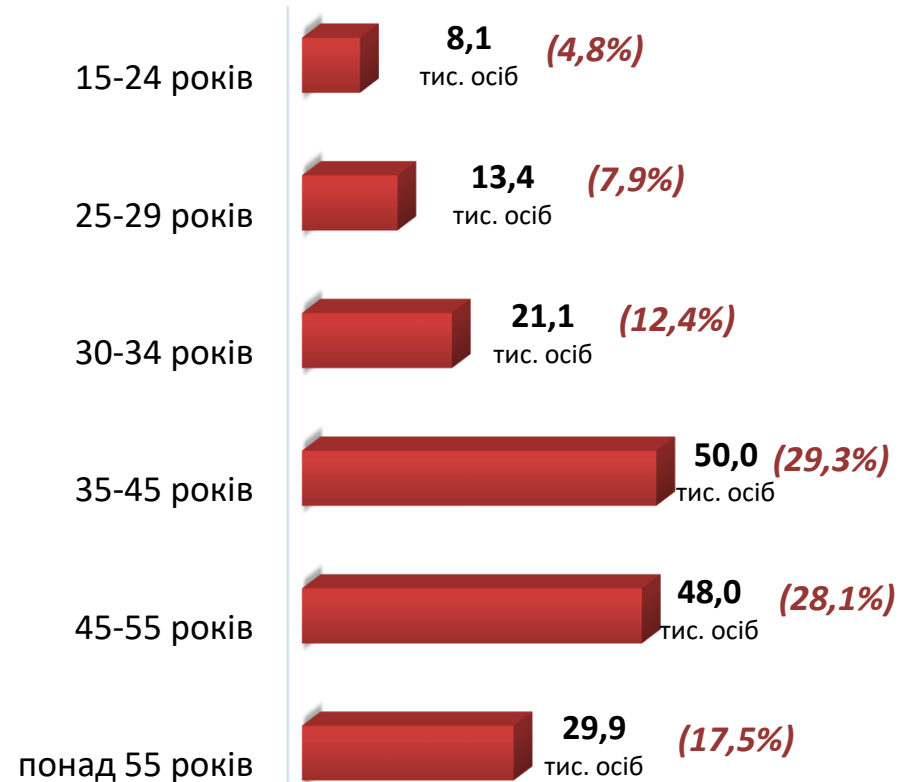
- ЧОЛОВІКИ



Всього чоловіків: 116,4 тис. осіб



- ЖІНКИ




Всього жінок: 170,5 тис. осіб

За видами економічної діяльності



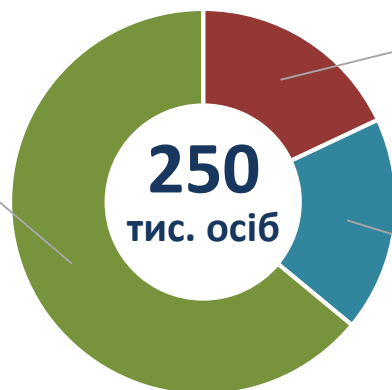
За професійними групами





Структура безробітних, які отримували допомогу станом на 1 квітня 2022 року

160 тис. осіб (64%)
від заробітної плати та страхового стажу
(від 1 800 до 9 924 грн.)



46 тис. осіб (18%)
у мінімальному
розмірі
(1 000 грн.)

44 тис. осіб (18%)
у підвищеному
мінімальному
розмірі
(1 800 грн.)

**КІЛЬКІСТЬ БЕЗРОБІТНИХ,
ЯКІ ОТРИМУВАЛИ ДОПОМОГУ –
250 тис. осіб
(зменшення на 35%)**

Кількість безробітних, які отримували допомогу, тис. осіб

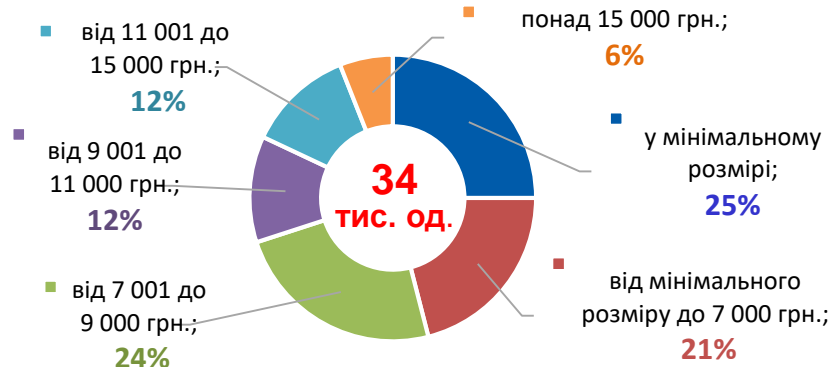


Структура вакансій, zareєстрованих в центрах зайнятості, станом на 1 квітня 2022 року, %

За видами економічної діяльності



За розмірами заробітної плати



За професійними групами





Найбільш популярні професії на ринку праці

робітники з обслуговування, експлуатації устаткування та машин	✓ ✓ ✓	водій, тракторист, токарь, водій навантажувача,	✓ ✓ ✓ ✓	оператор верстатів, машиніст екскаватора, дорожній робітник, фрезерувальник
кваліфіковані робітники з інструментом	✓ ✓ ✓ ✓ ✓	швачка, електромонтер, електрогазоварник, слюсар-ремонтник, слюсар-сантехнік, слюсар з ремонту колісних транспортних засобів,	✓ ✓ ✓ ✓	робітник з комплексного обслуговування й ремонту будинків, монтер колії, пекар, маляр
професіонали	✓ ✓ ✓ ✓	лікар загальної практики-сімейний лікар, вчитель, інженер, фармацевт,	✓ ✓ ✓ ✓	агроном, практичний психолог, економіст, інспектор,
працівники сфери торгівлі та послуг	✓ ✓ ✓ ✓	продавець, кухар, охоронник, молодша медична сестра,	✓ ✓ ✓	соціальний робітник, помічник вихователя, поліцейський
некваліфіковані працівники	✓ ✓ ✓ ✓	підсобний робітник, прибиральник службових приміщень, вантажник, двірник,	✓ ✓ ✓ ✓	сторож, комірник, робітник з благоустрою, робітник з комплексного прибирання будинків
фахівці	✓ ✓ ✓ ✓	сестра медична, вихователь, електрик дільниці, майстер виробничого навчання,	✓ ✓ ✓ ✓	електромеханік, інспектор з кадрів, асистент фармацевта, фельдшер

Заробітна плата у вакансіях
за професійними групами
станом на 1 квітня 2022 року, грн.

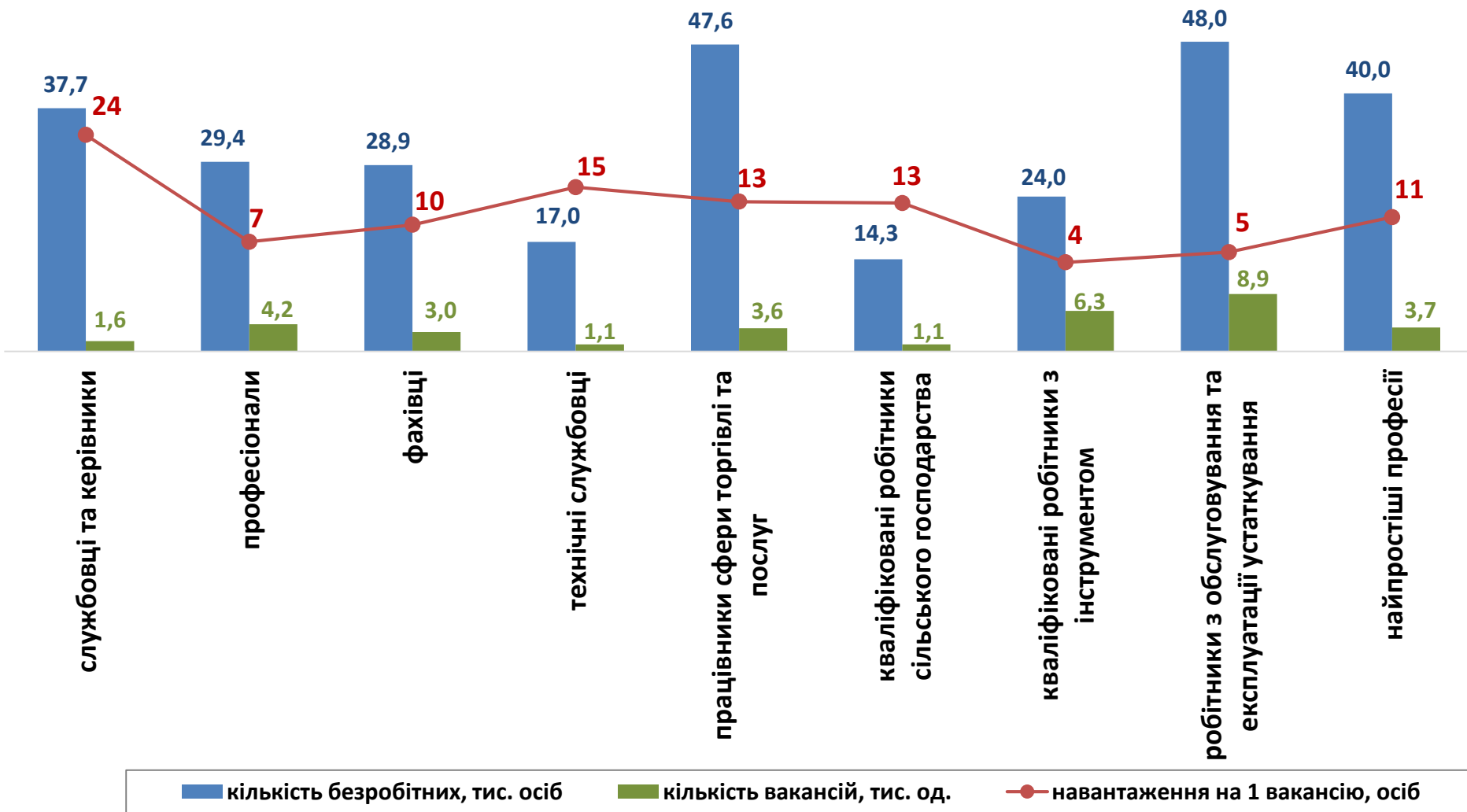


Україна
(у середньому)
8 924 грн.

Кількість зареєстрованих безробітних, кількість вакансій та кількість претендентів на 1 вакансію, станом на 1 квітня 2022 р.

**КІЛЬКІСТЬ БЕЗРОБІТНИХ,
на 1 ВАКАНСІЮ: 9 осіб**
(збільшення на 3 особи)

За професійними групами



Кількість зареєстрованих безробітних, кількість вакансій та кількість претендентів на 1 вакансію, станом на 1 квітня 2022 р.

КІЛЬКІСТЬ БЕЗРОБІТНИХ, на 1 ВАКАНСІЮ: 9 осіб
(збільшення на 3 особи)

За видами економічної діяльності

