



# ПОПИТ ТА ПРОПОЗИЦІЯ НА ЗАРЕЄСТРОВАНОМУ РИНКУ ПРАЦІ У СІЧНІ-БЕРЕЗНІ 2023 РОКУ

[www.dcz.gov.ua](http://www.dcz.gov.ua)



## Попит та пропозиція на зареєстрованому ринку праці у січні-березні 2023 року

Протягом січня-березня 2023 року роботодавці проінформували центри зайнятості про наявність **93 тис. вакансій**.

Структура вакансій за видами економічної діяльності була наступною: 20% вакансій пропонувався на підприємствах переробної промисловості; 15% – в оптовій та роздрібній торгівлі; 11% – у сільському господарстві; 9% - у сфері освіти; 9% - у сфері охорони здоров'я; 8% - у сфері транспорту; 7% - в державному управлінні й обороні.

У професійному розрізі найбільше вакансій пропонувалося для працевлаштування: кваліфікованих робітників з інструментом (17%); робітників з обслуговування, експлуатації устаткування та машин (16%); працівників сфери торгівлі та послуг (15%); представників найпростіших професій (14%); професіоналів (13%); фахівців (11%); службовців та керівників (6%).

Станом на 1 квітня 2023 року кількість вакансій, заявлених роботодавцями до Державної служби зайнятості становила **35 тис. одиниць** (станом на 1 квітня 2022 року 34 тис. одиниць).

За видами економічної діяльності, більшість вакансій налічується на підприємствах переробної промисловості (21%), в оптовій та роздрібній торгівлі (14%), у сільському господарстві (10%), на транспорті та пошті (9%), у сфері охорони здоров'я та наданні соціальної допомоги (9%), у сфері освіти (8%), у державному управлінні та обороні (8%).

За професійними групами найбільше вакансій подано для працевлаштування:

- кваліфікованих робітників з інструментом – 21% всіх поданих вакансій (швачка, електромонтер з ремонту та обслуговування електроустаткування, слюсар-ремонтник, слюсар-сантехнік, електрогазозварник, слюсар з ремонту колісних транспортних засобів, пекар, слюсар-електрик з ремонту електроустаткування);
- робітників з обслуговування, експлуатації устаткування та машин – 16% (водій, тракторист-машиніст сільсько-господарського виробництва, тракторист, токарь, оператор заправних станцій, машиніст екскаватора, водій навантажувача, фрезерувальник, оператор верстатів, машиніст крана (кранівник));
- професіоналів – 15% (вчитель, фармацевт, інспектор (пенітенціарна служба), лікар загальної практики-сімейний, інженер, лікар-терапевт, вихователь закладу дошкільної освіти, економіст, практичний психолог, інженер з охорони праці);
- працівників сфери торгівлі та послуг – 13% (продавець продовольчих та непродовольчих товарів, кухар, продавець-консультант, охоронник, офіціант, соціальний робітник, перукар, молодша медична сестра);
- некваліфікованих працівників – 11% (підсобний робітник, прибиральник службових та виробничих приміщень, робітник з комплексного прибирання будинків, двірник, вантажник, укладальник-пакувальник, сторож, прибиральник території);
- фахівців – 10% (бухгалтер, сестра медична, майстер виробничого навчання, механік, вихователь, асистент фармацевта, електрик дільниці, асистент вчителя, електромеханік).



## Попит та пропозиція на зареєстрованому ринку праці у січні-березні 2023 року

**У січні-березні 2023 року послугами Державної служби зайнятості скористалися 269 тис. зареєстрованих безробітних.**

**За видами економічної діяльності,** серед безробітних, які мали професійний досвід, 22% раніше працювали в оптовій та роздрібній торгівлі; 17% – на підприємствах переробної промисловості; 13% - у сільському господарстві; 12% – у державному управлінні й соціальному страхуванні.

**За професійними групами,** серед зареєстрованих безробітних переважають працівники сфери торгівлі та послуг (21%); представники найпростіших професій (16%); робітники з обслуговування, експлуатації устаткування (12%); фахівці (11%); службовці та керівники (10%); кваліфіковані робітники з інструментом (10%); професіонали (9%).

**Станом на 1 квітня 2023 року** послуги Державної служби зайнятості отримували **137 тис. зареєстрованих безробітних.**

**За статтю:** у загальній кількості зареєстрованих безробітних, чоловіки становили – 38,8 тис. осіб (або 28%), жінки – 98,5 тис. осіб (або 72%).

**За віковими групами:** 23% зареєстрованих безробітних були у віці до 35 років; 29% – у віці від 35 до 44 років; 28% – у віці від 45 до 55 років; 20% – понад 55 років.

**За освітою:** 43% зареєстрованих безробітних мали вищу освіту, 36% – професійно-технічну, 21% – загальну середню освіту.

Станом на 1 квітня 2023 року, в середньому по Україні, на одне вільне робоче місце претендувало 4 безробітних.

Невідповідність попиту на робочу силу та її пропозиції у професійно-кваліфікаційному розрізі спостерігалася за всіма групами професій, найбільше серед кваліфікованих робітників сільського господарства (на 1 вакансію претендували 8 осіб), технічних службовців (8 осіб), службовців та керівників (6 осіб), працівників сфери торгівлі та послуг (6 осіб), представників найпростіших професій (6 осіб).

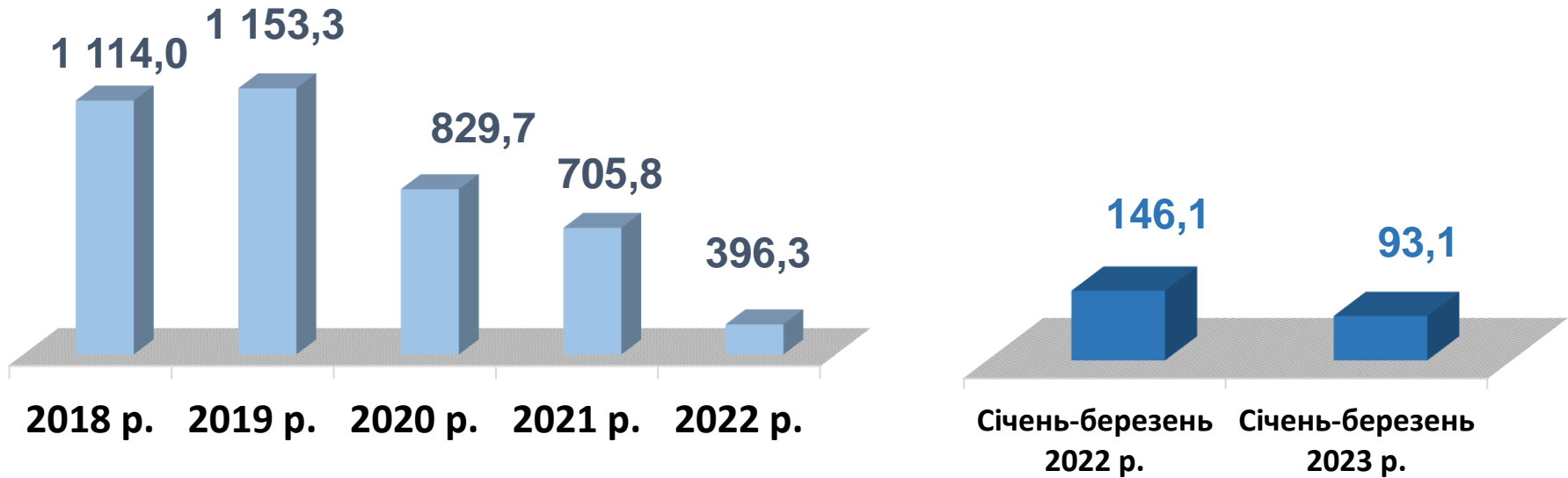
Найбільша нестача вакансій спостерігалася для представників таких професій: для 0,9 тис. безробітних менеджерів (управителів) із збуту є 208 вакансій; для 0,8 тис. безробітних економістів є 108 вакансій, для 1,0 тис. безробітних адміністраторів є 133 вакансії; для 1,3 тис. безробітних спеціалістів державної служби (місцевого самоврядування) є 235 вакансій; для 276 безробітних юристів є 69 вакансій.

Нестача кадрів спостерігалася серед представників таких професій: лікар; швачка; робітник з комплексного прибирання та утримання будинків з прилеглими територіями; інспектор (пенітенціарна система); слюсар-електрик з ремонту електроустаткування; електромонтер з ремонту та обслуговування електроустаткування; слюсар з ремонту колісних транспортних засобів; токар; монтажник радіоелектронної апаратури та приладів; слюсар-сантехнік; електрослюсар підземний; слюсар аварійно-відновлювальних робіт; фрезерувальник; фізичний терапевт; судовий експерт; електрик цеху; електрик дільниці; електромеханік з ліфтів; електромеханік; практичний психолог.

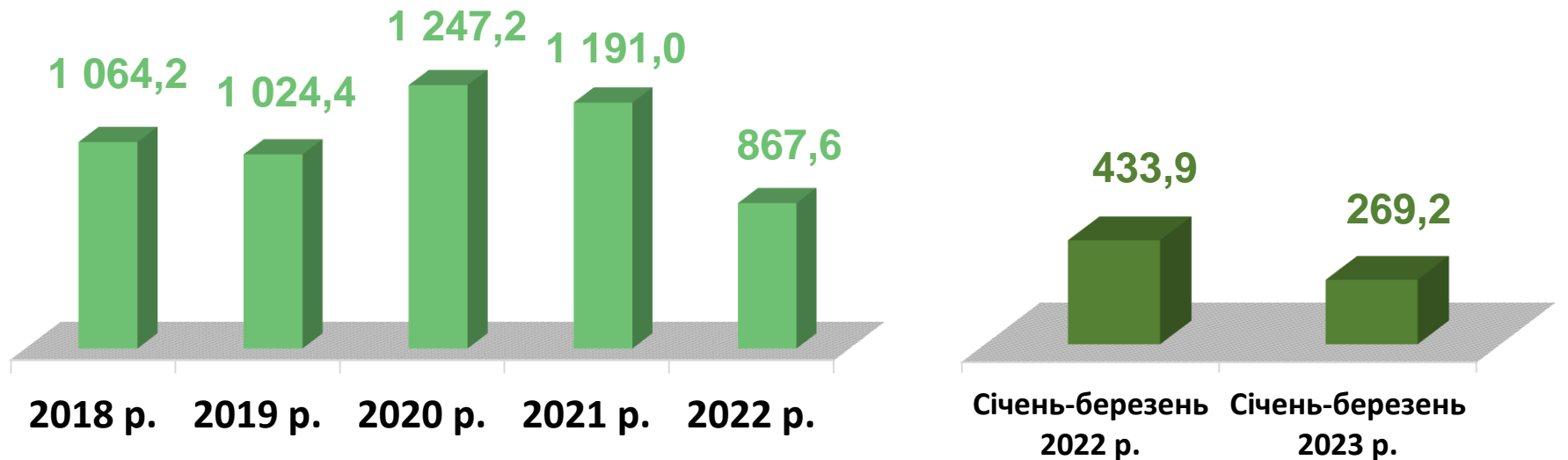


Попит та пропозиція на зареєстрованому ринку праці у січні-березні 2023 року

### Кількість вакансій, тис. одиниць

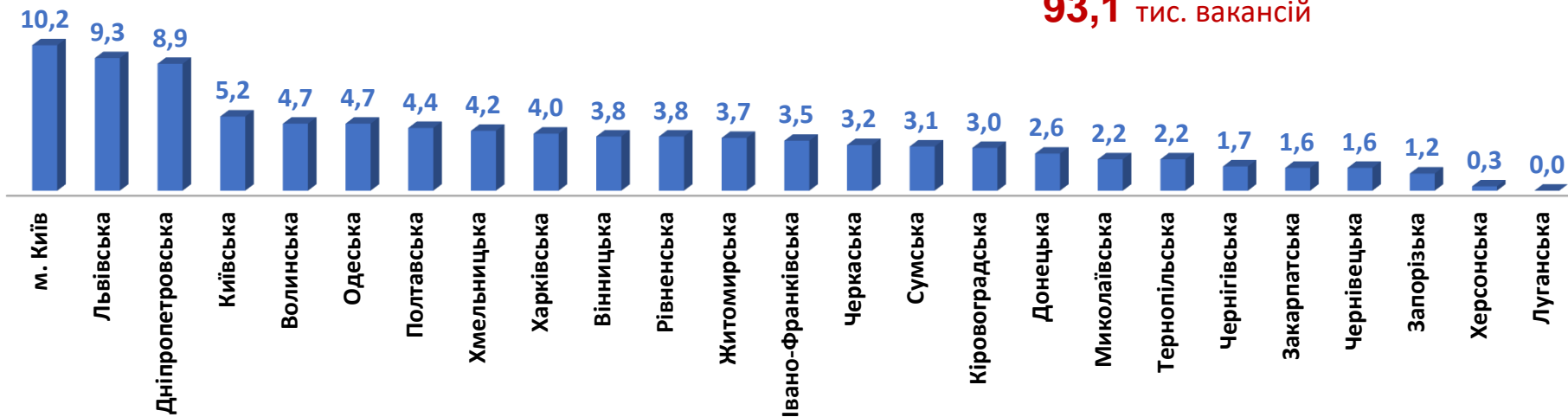


### Чисельність безробітних, тис. осіб



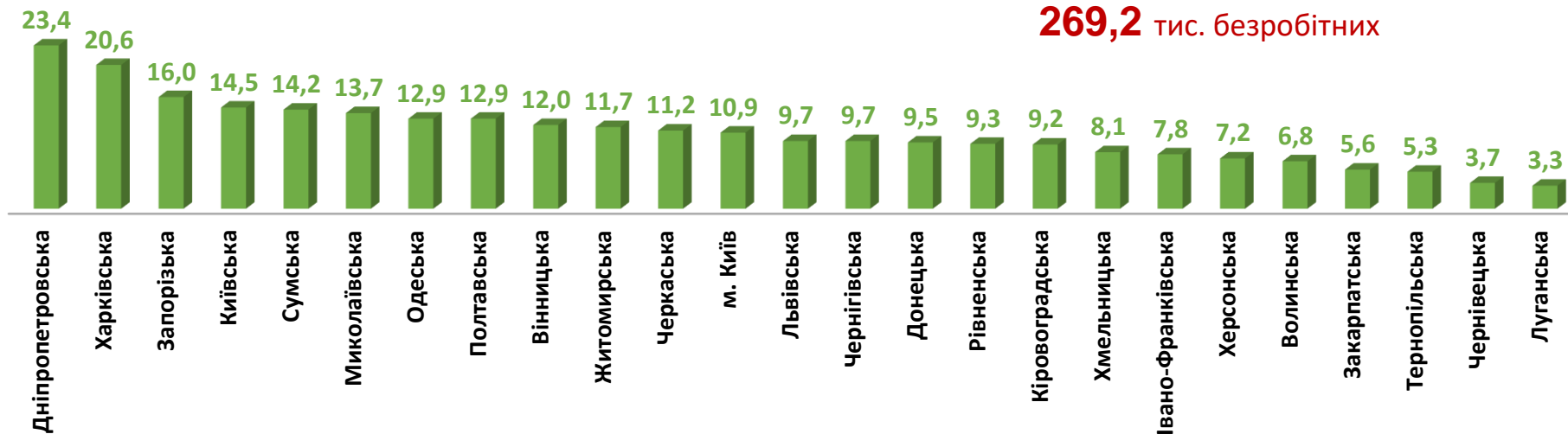
### Кількість вакансій за регіонами, тис. одиниць

**93,1** тис. вакансій



### Чисельність безробітних за регіонами, тис. осіб

**269,2** тис. безробітних



## Кількість вакансій та чисельність безробітних За видами економічної діяльності

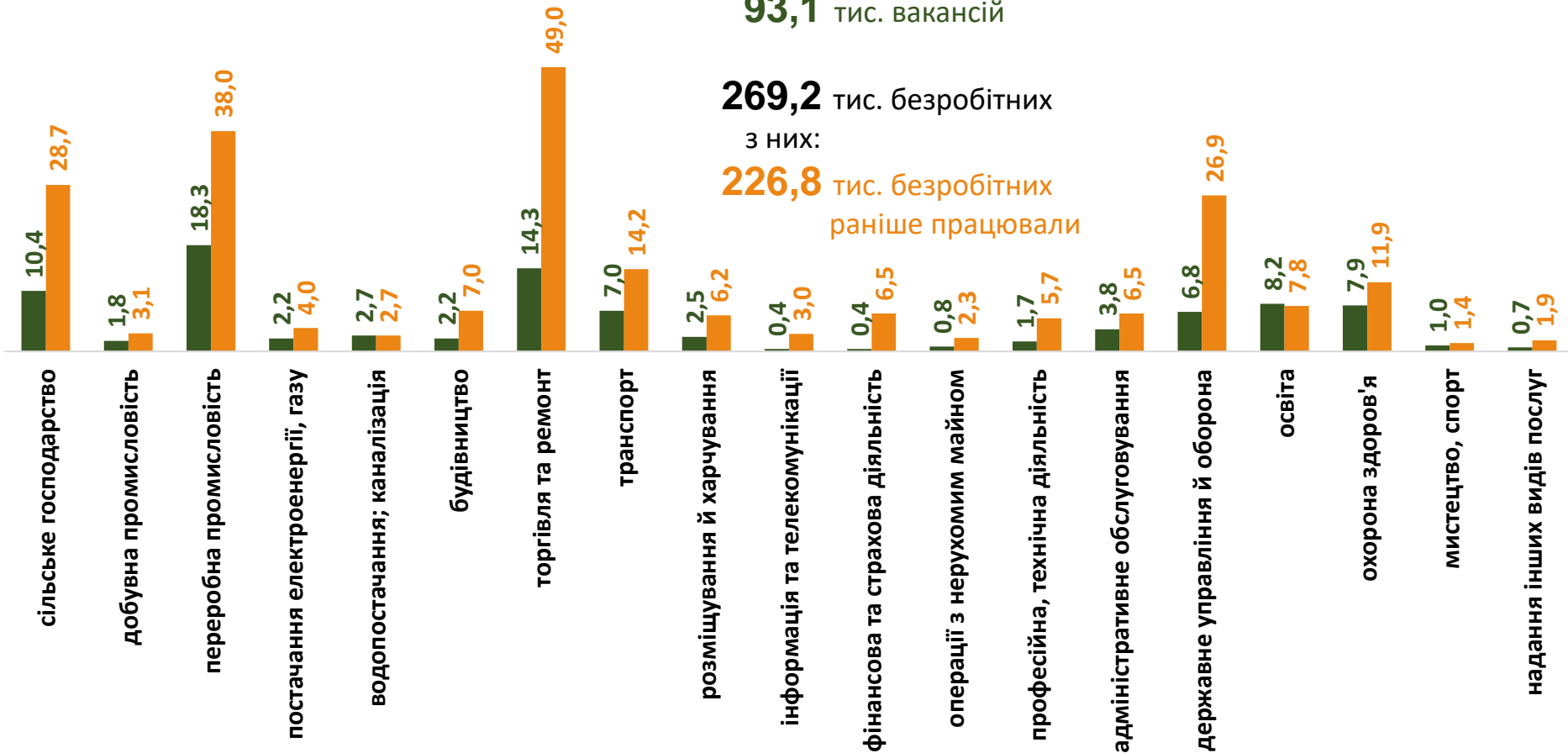
Усього:

**93,1** тис. вакансій

**269,2** тис. безробітних

з них:

**226,8** тис. безробітних  
раніше працювали



■ кількість вакансій, тис.од.

■ чисельність безробітних, тис.осіб

## Чисельність безробітних за статтю

(за статтю та видами економічної діяльності підприємств, на яких вони раніше працювали)



**80,3** тис. чоловіків

з них:

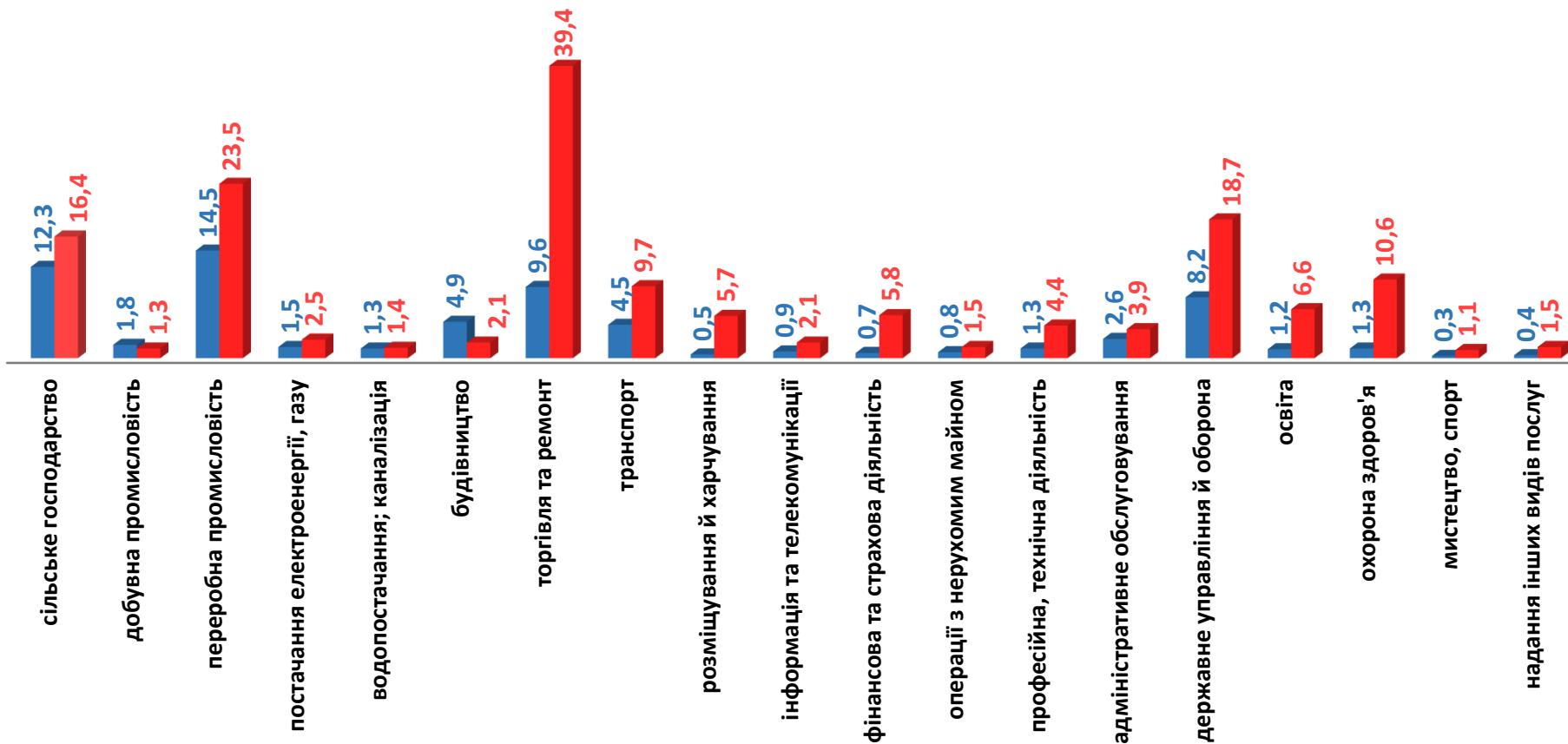
**68,6** тис. чоловіків  
раніше працювали



**188,9** тис. жінок

з них:

**158,2** тис. жінок  
раніше працювали





Попит та пропозиція на зареєстрованому ринку праці у січні-березні 2023 року

### Структура вакансій, % (за видами економічної діяльності)



### Структура безробітних, % (за видами економічної діяльності, на яких вони раніше працювали)





## Кількість вакансій та чисельність безробітних

### за окремими видами переробної промисловості

### Усього переробна промисловість:

**18,3** тис. вакансій

**38,0** тис. безробітних були зайнятими у переробній промисловості



■ кількість вакансій, тис. од.

■ кількість безробітних, тис. осіб

## Чисельність безробітних за статтю

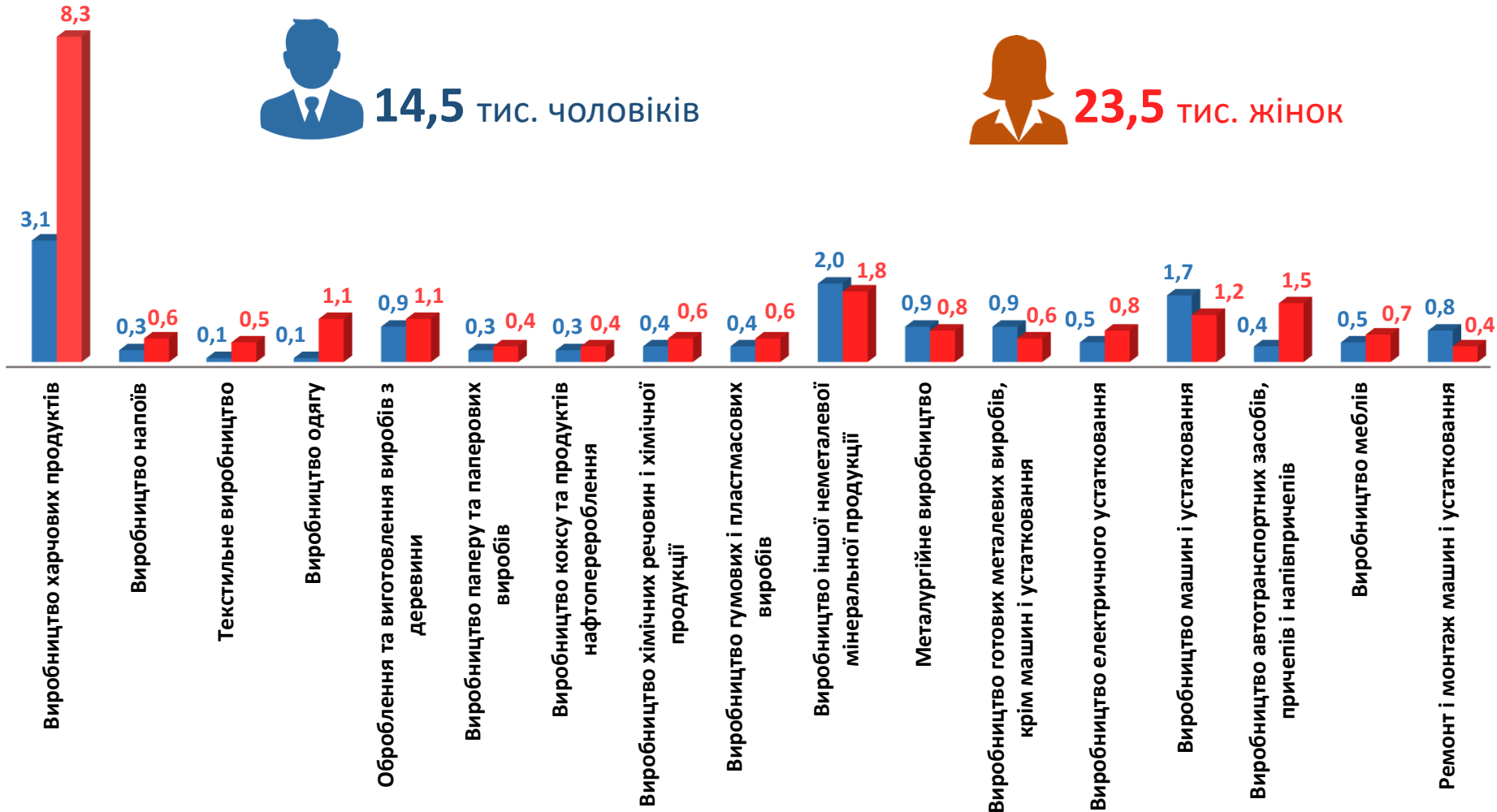
(за статтю та окремими видами переробної промисловості підприємств, на яких вони раніше працювали)



**14,5** тис. ЧОЛОВІКІВ

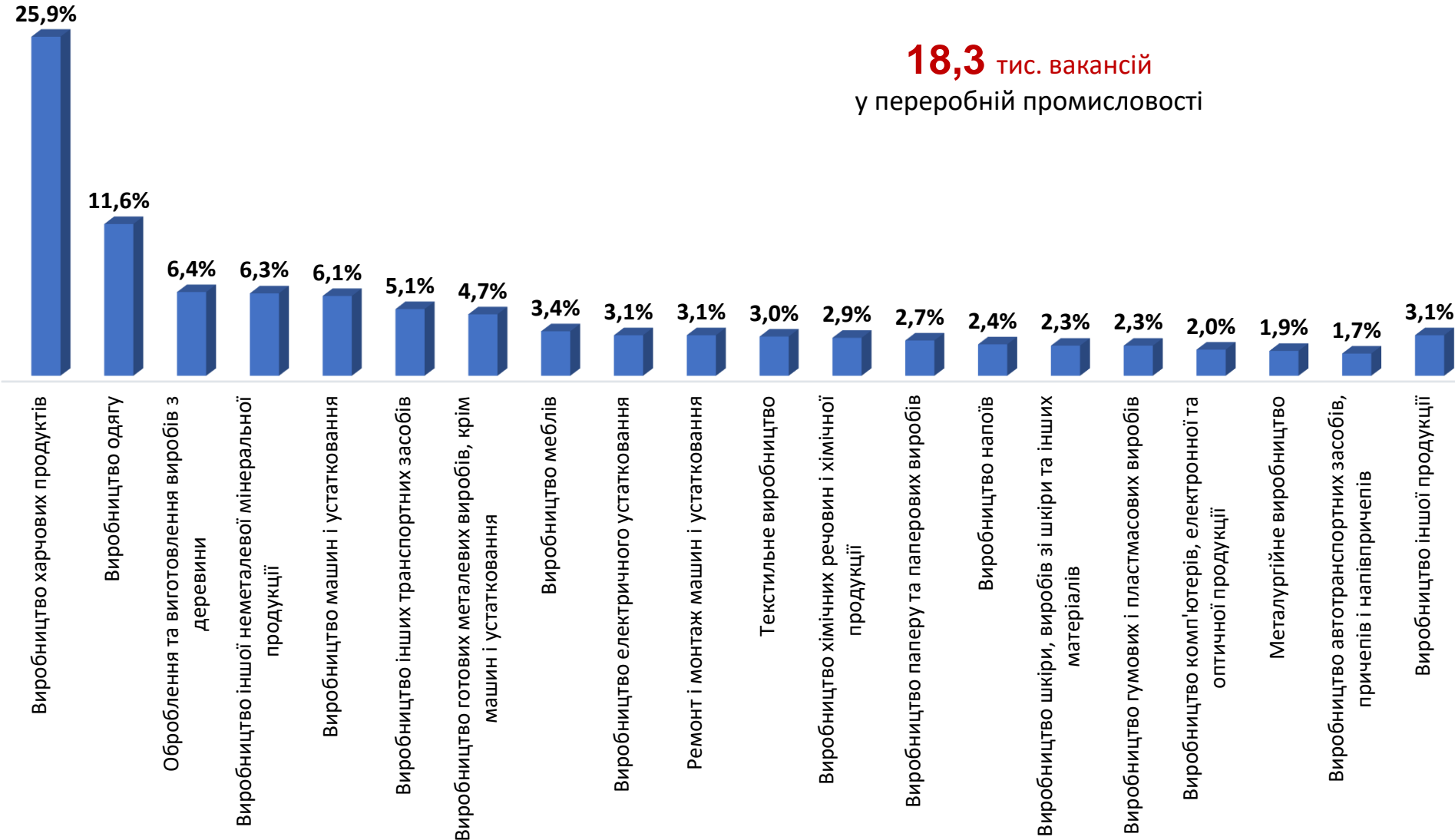


**23,5** тис. ЖІНОК



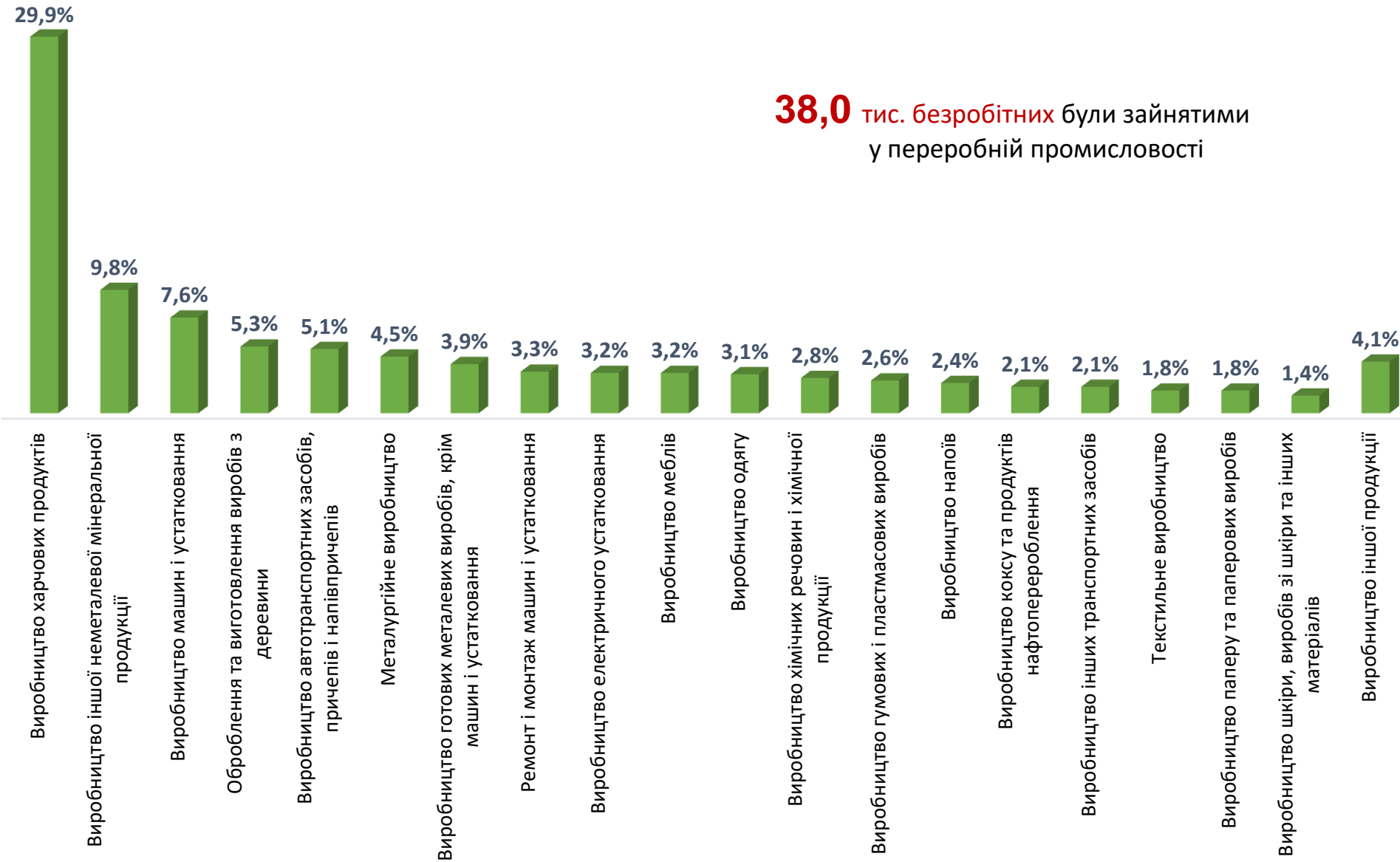
## Структура вакансій за видами переробної промисловості, %

**18,3** тис. вакансій  
у переробній промисловості



## Структура безробітних за видами переробної промисловості, %

**38,0** тис. безробітних були зайнятими  
у переробній промисловості



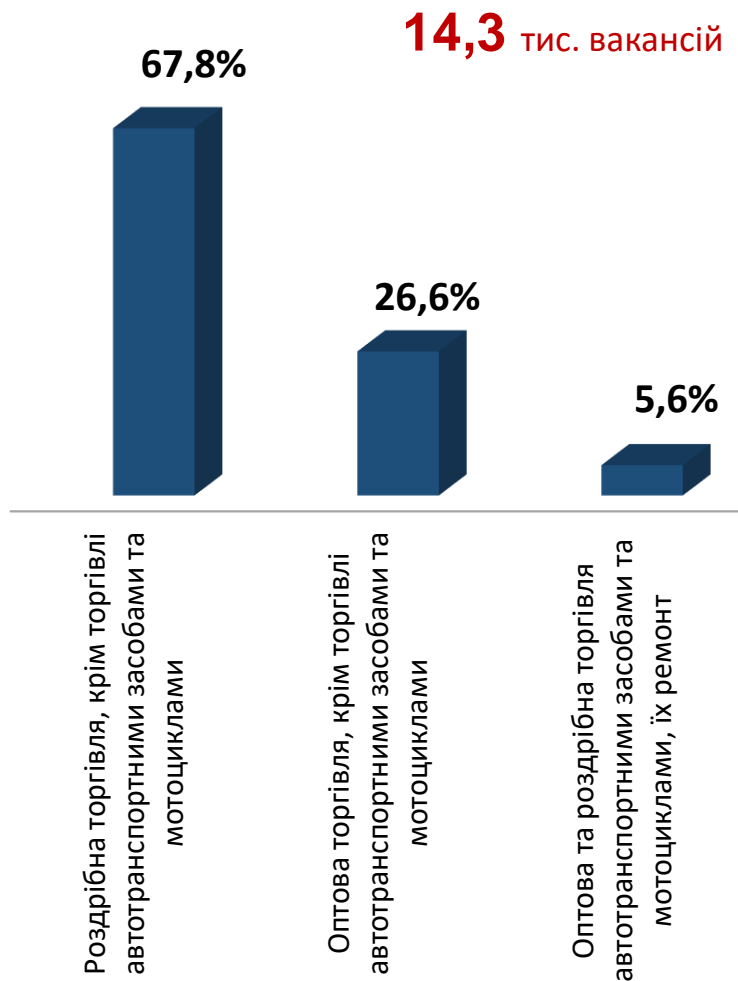
## Кількість вакансій та чисельність безробітних за видами оптової та роздрібної торгівлі



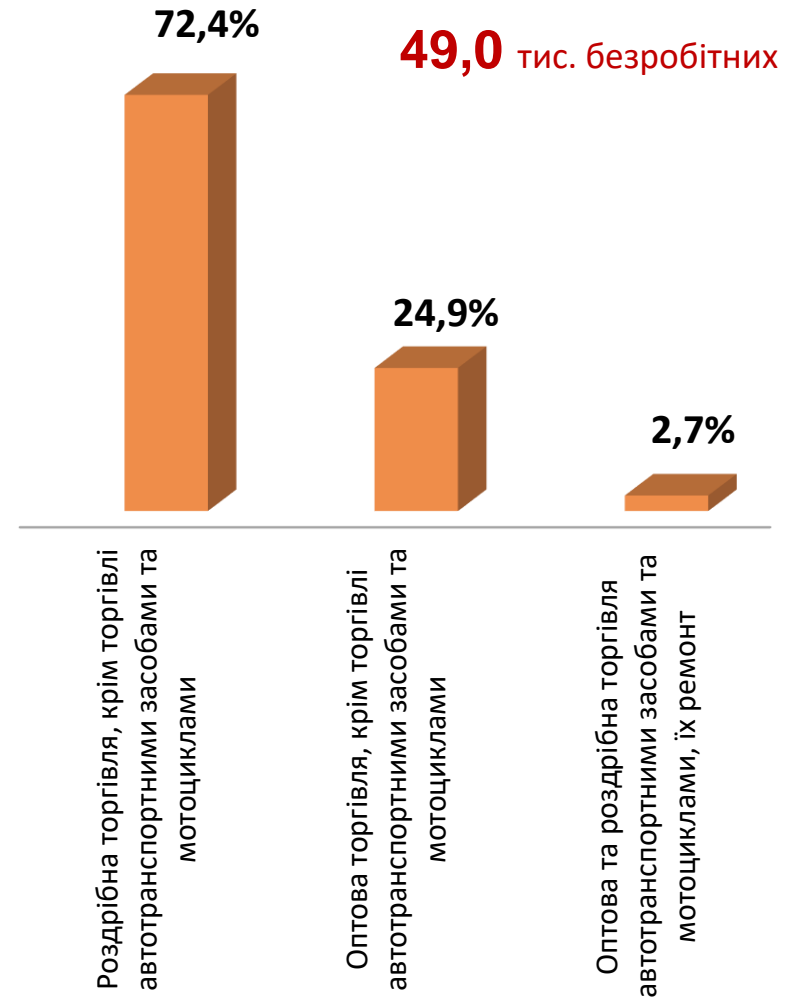
■ Кількість вакансій, тис. одиниць

■ Чисельність безробітних, тис. осіб

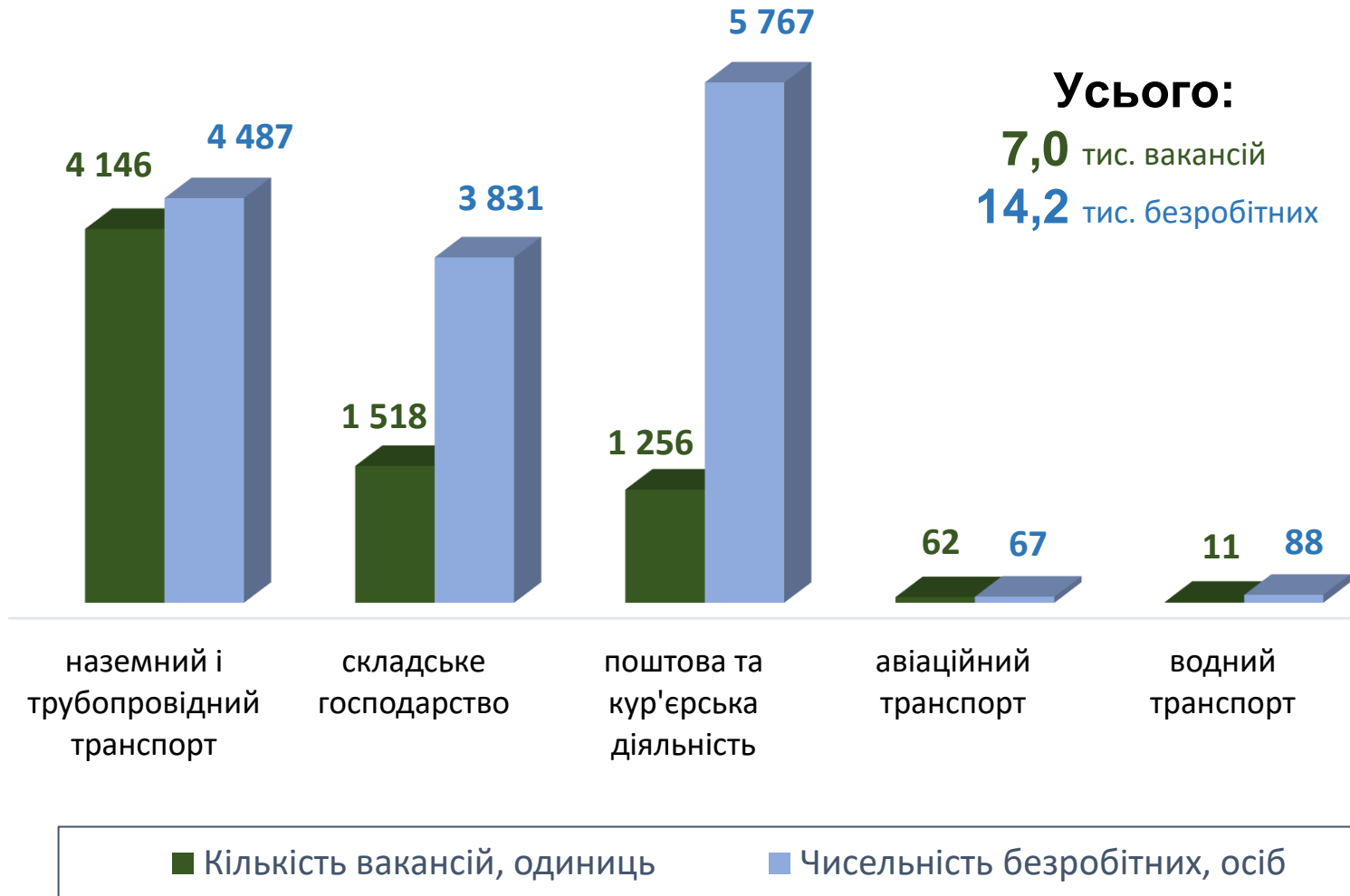
## Структура вакансій за видами оптової та роздрібної торгівлі, %



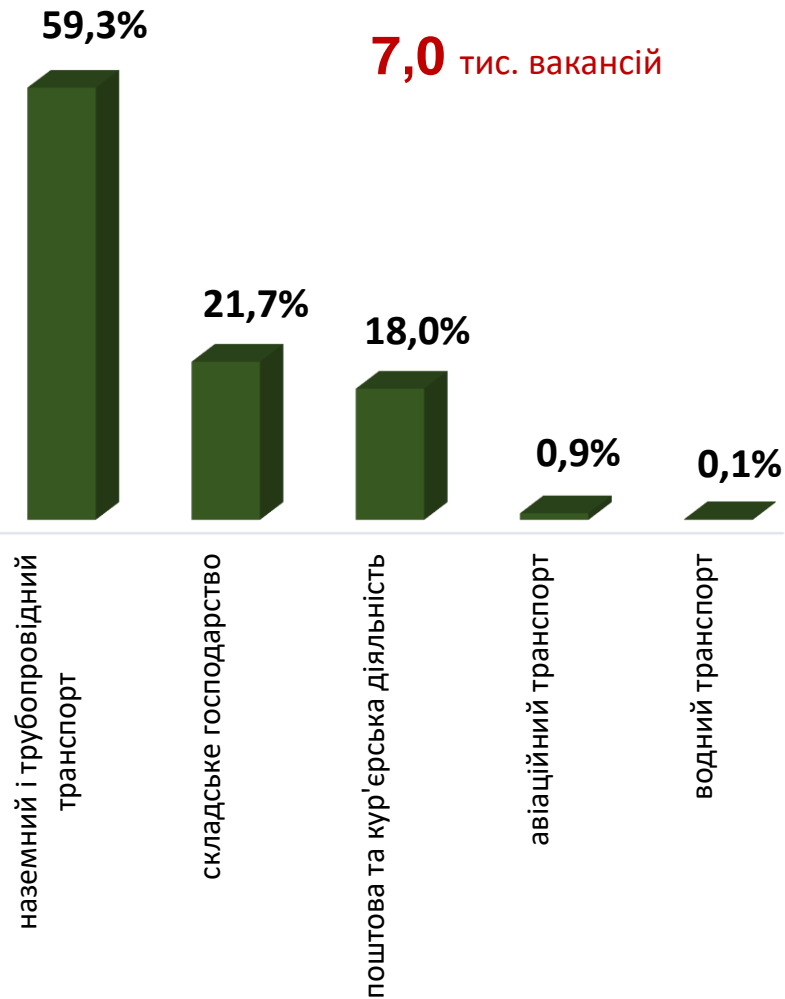
## Структура безробітних за видами оптової та роздрібної торгівлі, %



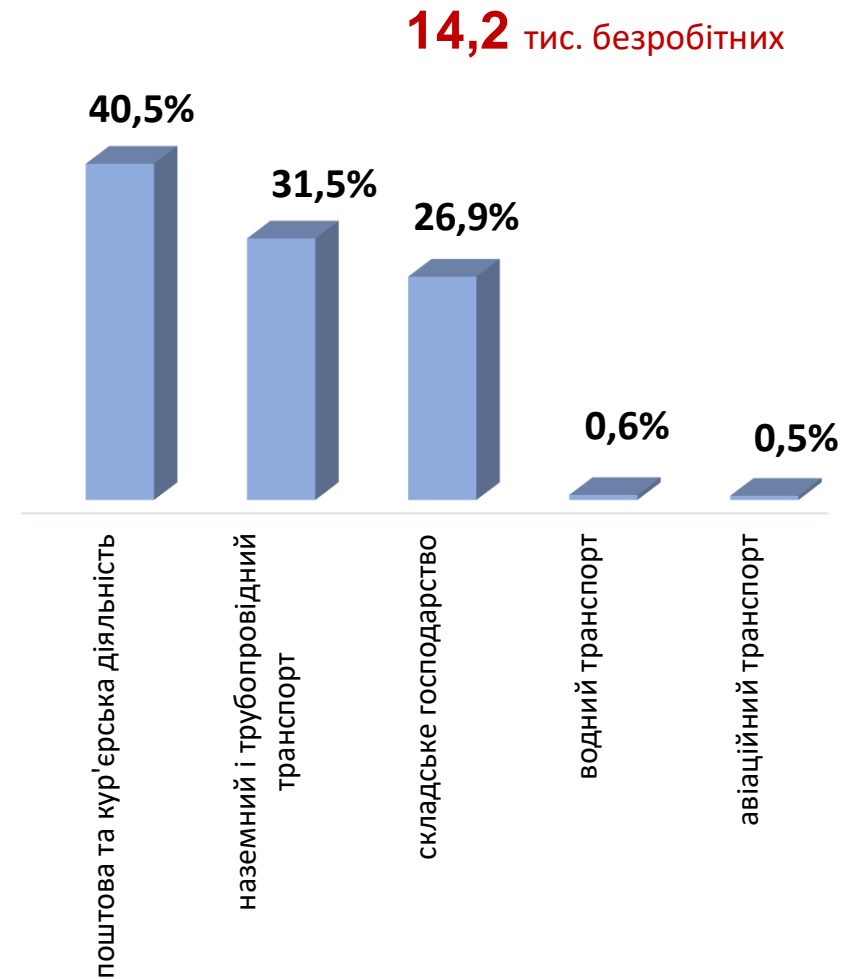
## Кількість вакансій та чисельність безробітних у сфері транспорту



### Структура вакансій, % у сфері транспорту



### Структура безробітних, % у сфері транспорту



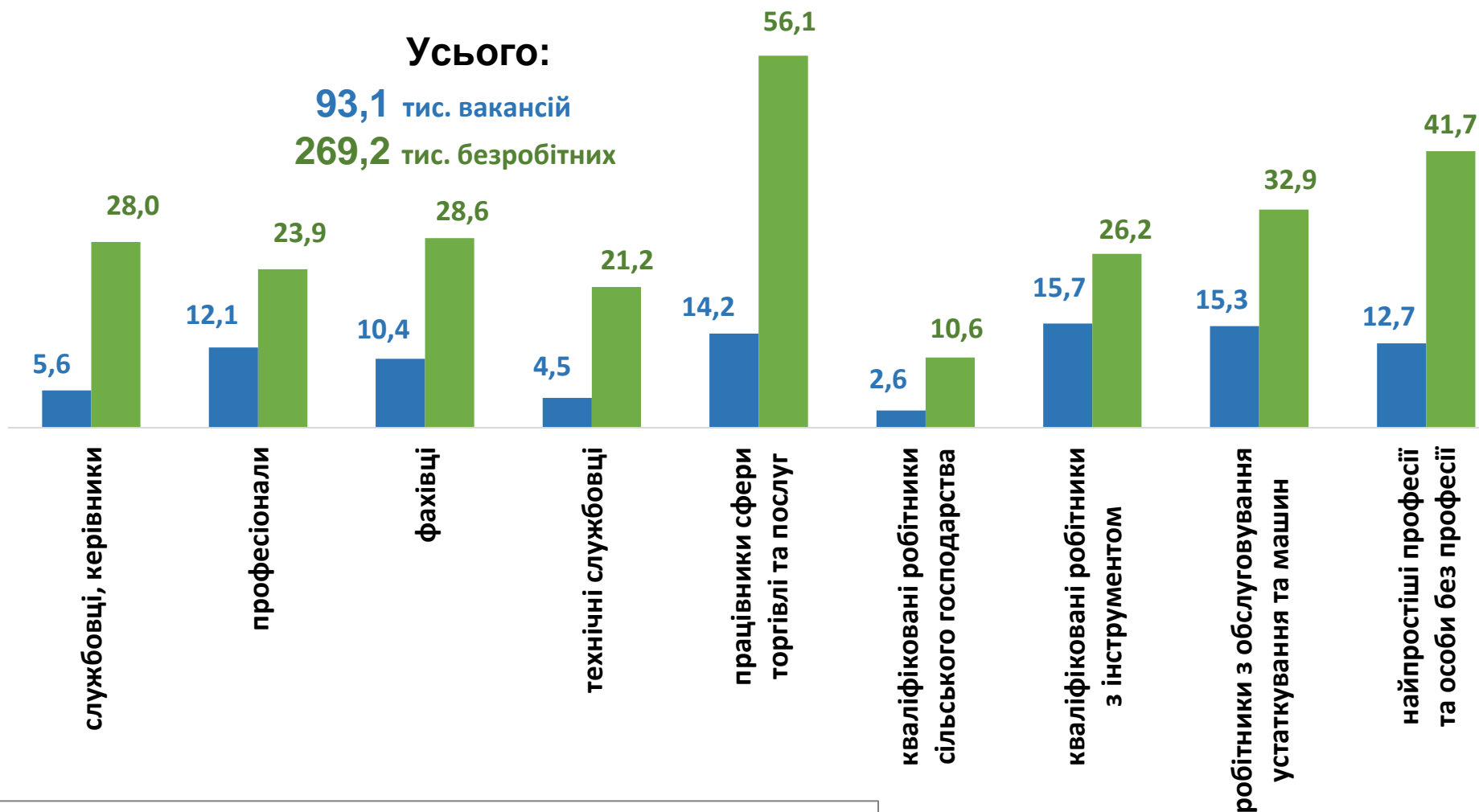


## Кількість вакансій та чисельність безробітних за професійними групами

**Усього:**

**93,1** тис. вакансій

**269,2** тис. безробітних



■ кількість вакансій, тис. од. ■ чисельність безробітних, тис. осіб

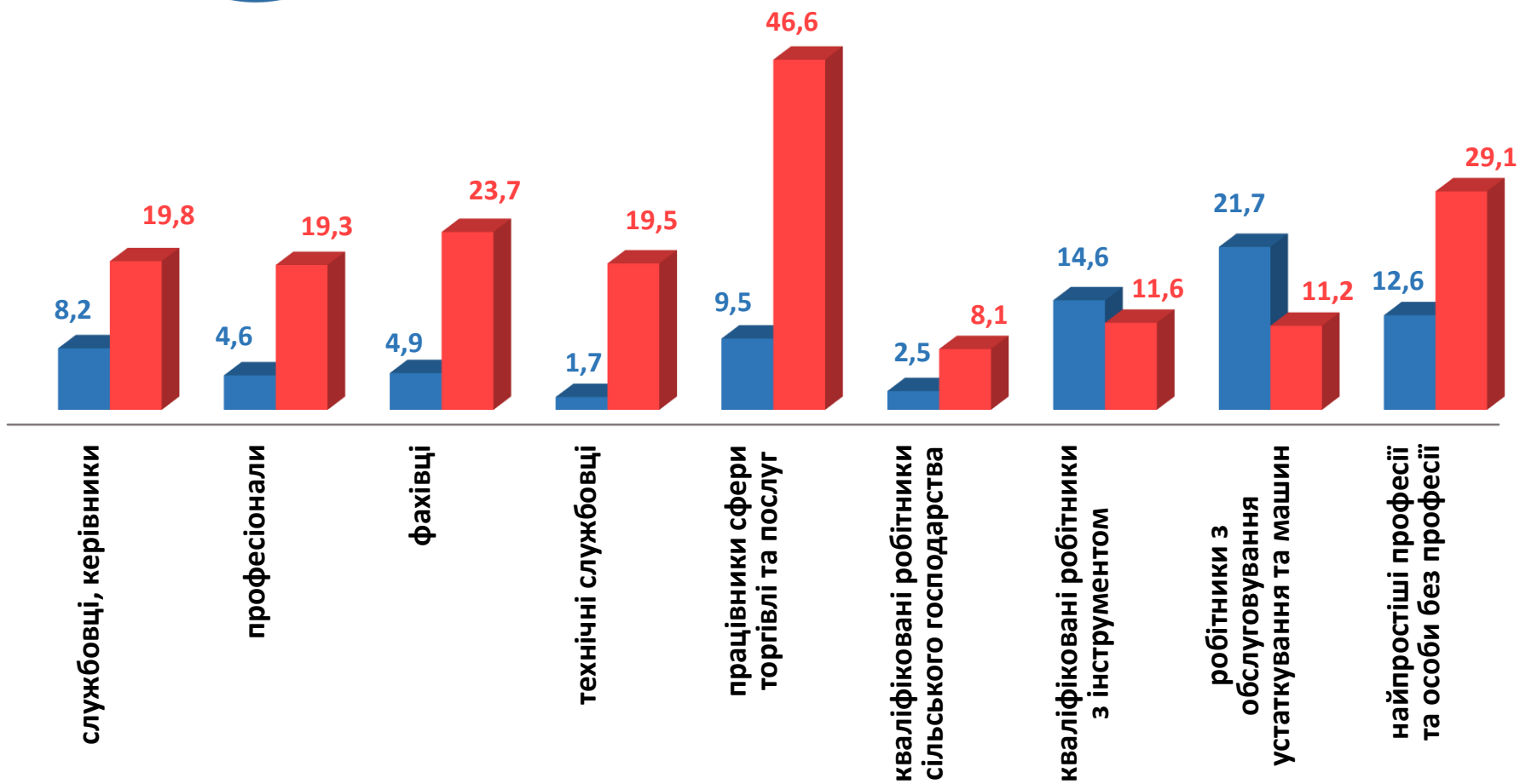
## Чисельність безробітних за статтю за статтю та професійними групами



80,3 тис. ЧОЛОВІКІВ



188,9 тис. ЖІНОК





Попит та пропозиція на зареєстрованому  
ринку праці у січні-березні 2023 року

## Структура вакансій за професійними групами, %



## Структура безробітних за професійними групами, %



## Структура працевлаштованих безробітних, %

### За видами економічної діяльності



### За професійними групами



## Структура працевлаштованих безробітних, % за статтю та видами економічної діяльності



ЧОЛОВІКИ



ЖІНКИ



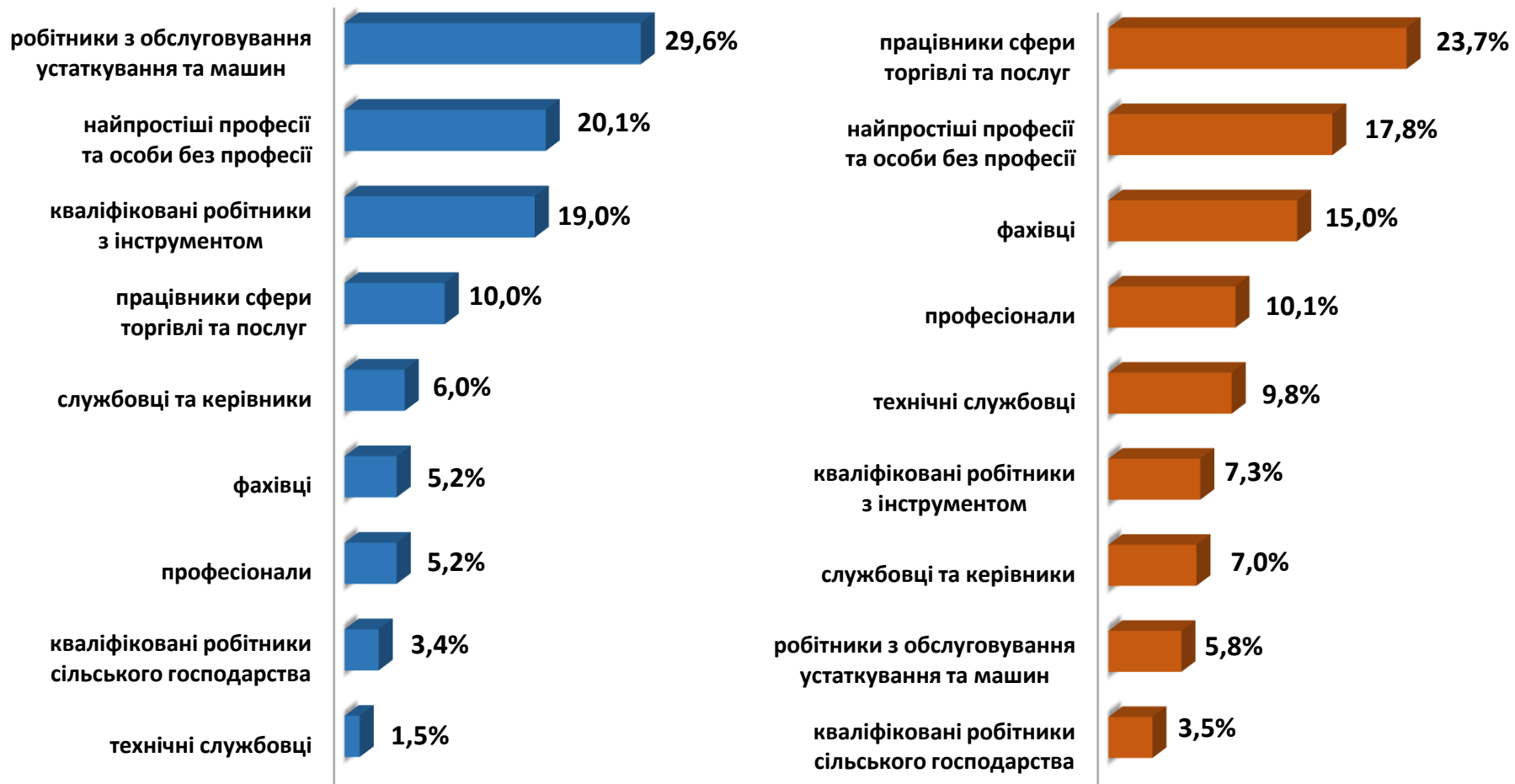
## Структура працевлаштованих безробітних, % за статтю та професійними групами



ЧОЛОВІКИ



ЖІНКИ

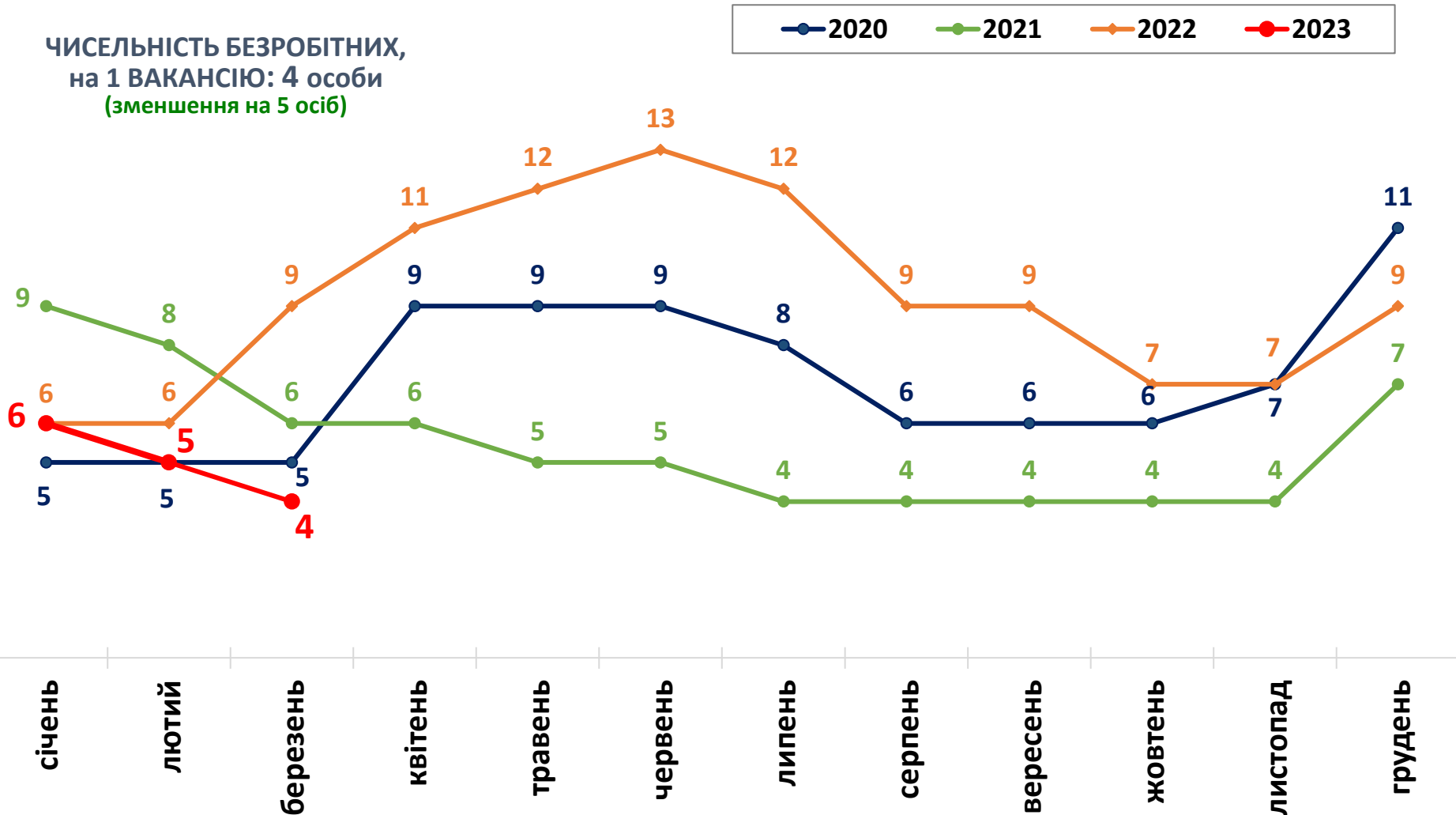




## Попит та пропозиція на зареєстрованому ринку праці у січні-березні 2023 року

### Чисельність претендентів на 1 вакансію, станом на кінець місяця, осіб

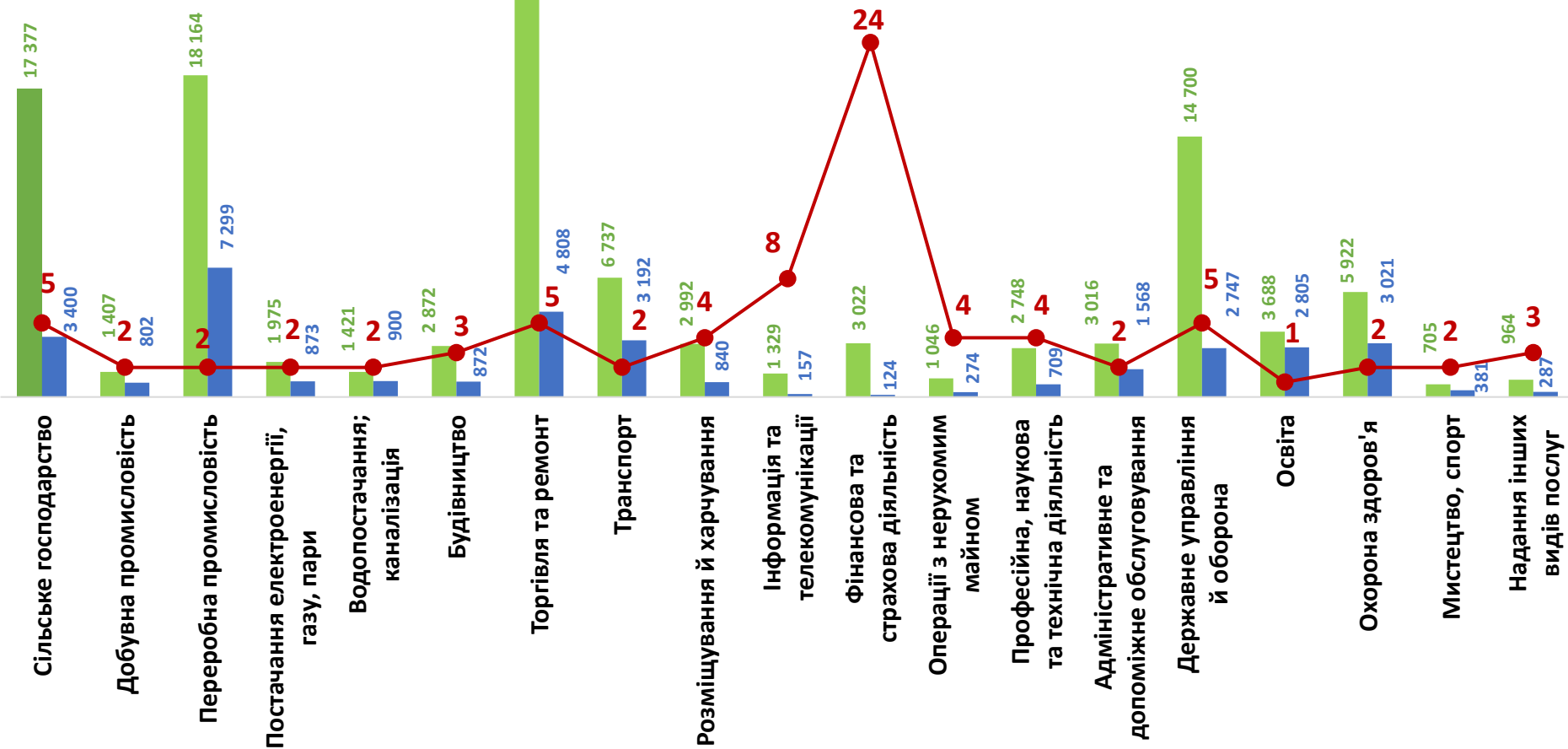
ЧИСЕЛЬНІСТЬ БЕЗРОБІТНИХ,  
на 1 ВАКАНСІЮ: 4 особи  
(зменшення на 5 осіб)



## Чисельність зареєстрованих безробітних, кількість вакансій та чисельність претендентів на одну вакансію, станом на 1 квітня 2023 року

ЧИСЕЛЬНІСТЬ БЕЗРОБІТНИХ,  
на 1 ВАКАНСІЮ: 4 особи  
(зменшення на 5 осіб)

За видами економічної діяльності



■ чисельність безробітних, осіб

■ кількість вакансій, одиниць

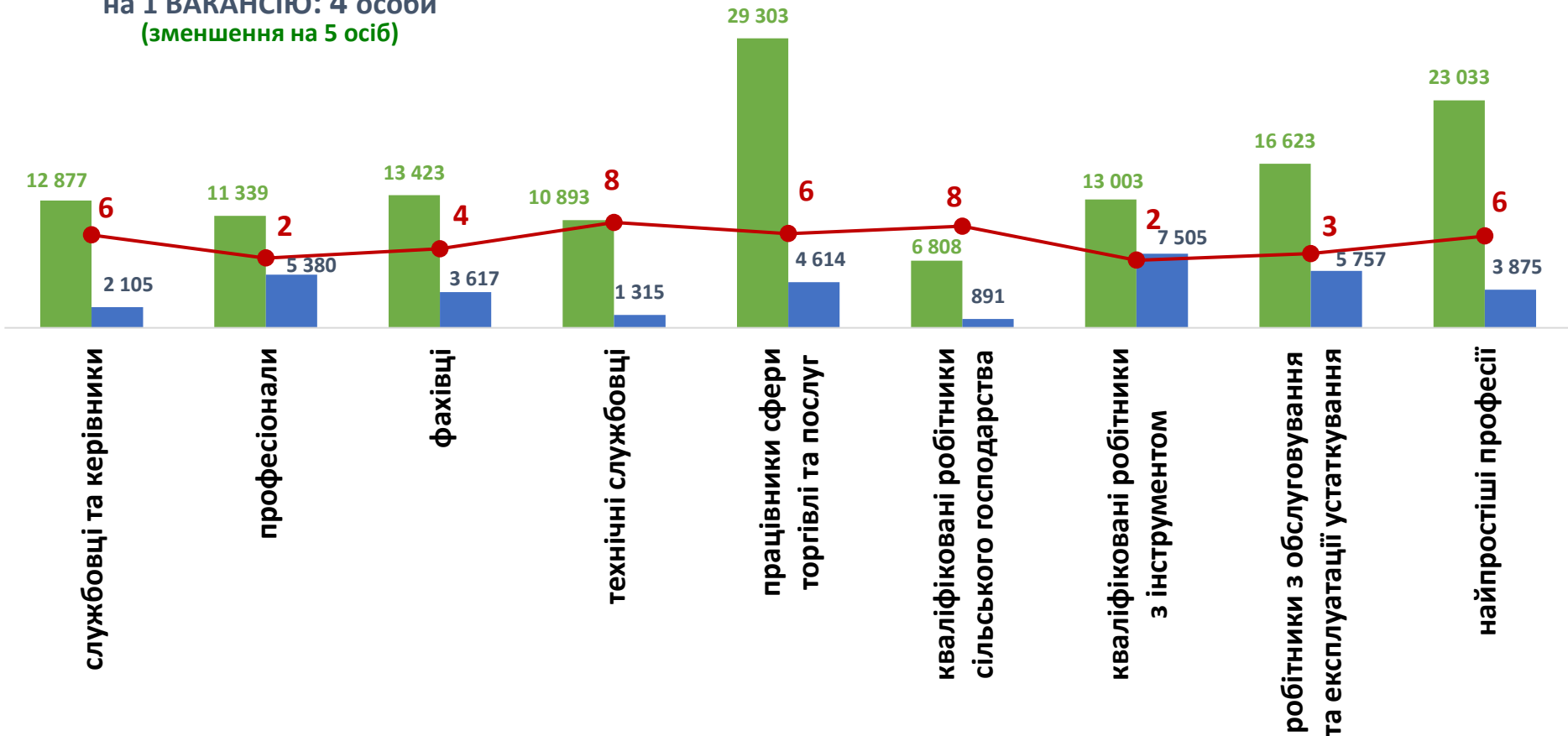
● навантаження на 1 вакансію, осіб



## Чисельність зареєстрованих безробітних, кількість вакансій та чисельність претендентів на одну вакансію, станом на 1 квітня 2023 року

### За професійними групами

ЧИСЕЛЬНІСТЬ БЕЗРОБІТНИХ,  
на 1 ВАКАНСІЮ: 4 особи  
(зменшення на 5 осіб)



■ чисельність безробітних, осіб

■ кількість вакансій, одиниць

● навантаження на 1 вакансію, осіб

## Професії, за якими кількість вакансій є найбільшою, станом на 1 квітня 2023 року за професійними групами **ТОП-10**

### Службовці та керівники

- менеджер (управитель) із збуту
- головний бухгалтер
- начальник відділу поштового зв'язку
- майстер
- завідувач складу
- завідувач господарства
- заступник директора
- начальник відділення
- головний енергетик
- головний інженер

### Професіонали, фахівці

- бухгалтер
- вчитель закладу загальної середньої освіти
- сестра медична (брат медичний)
- фармацевт
- інспектор (пенітенціарна система)
- лікар загальної практики-сімейний лікар
- інженер
- вихователь закладу дошкільної освіти
- економіст
- практичний психолог



## Професії, за якими кількість вакансій є найбільшою, станом на 1 квітня 2023 року за професійними групами **ТОП-10**

### Технічні службовці

- касир
- службовець на складі (комірник)
- адміністратор
- оператор поштового зв'язку
- обліковець
- діловод
- оператор комп'ютерного набору
- адміністратор залу
- секретар
- сортувальник поштових відправлень та виробів друку

### Працівники сфери торгівлі та послуг

- продавець продовольчих товарів
- кухар
- продавець-консультант
- охоронник
- продавець непродовольчих товарів
- соціальний робітник
- офіціант
- молодша медична сестра (молодший медичний брат) (санітарка, санітарка-прибиральниця, санітарка-буфетниця та ін.)
- бармен
- перукар (перукар - модельєр)

**Професії, за якими кількість вакансій є найбільшою, станом на 1 квітня 2023 року  
за професійними групами **ТОП-10****

**Кваліфіковані робітники  
сільського господарства**

- робітник на лісокультурних (лісогосподарських) роботах
- робітник з комплексного обслуговування сільськогосподарського виробництва
- озеленювач
- робітник фермерського господарства
- виноградар
- овочівник
- садівник
- оператор машинного доїння
- робітник з догляду за тваринами
- лісоруб

**Кваліфіковані робітники  
з інструментом**

- швачка
- електромонтер з ремонту та обслуговування електроустаткування
- слюсар-ремонтник
- електрогазозварник
- слюсар з ремонту колісних транспортних засобів
- слюсар-сантехнік
- пекар
- слюсар-електрик з ремонту електроустаткування
- слюсар з механоскладальних робіт
- слюсар аварійно-відновлювальних робіт

## Професії, за якими кількість вакансій є найбільшою, станом на 1 квітня 2023 року за професійними групами **ТОП-10**

### Робітники з обслуговування устаткування

- водій автотранспортних засобів
- тракторист
- токар
- оператор заправних станцій
- водій навантажувача
- машиніст екскаватора
- фрезерувальник
- дорожній робітник
- оператор верстатів з програмним керуванням
- машиніст крана (кранівник)

### Найпростіші професії

- підсобний робітник
- прибиральник службових приміщень
- робітник з комплексного прибирання та утримання будинків з прилеглими територіями
- вантажник
- робітник з благоустрою
- укладальник-пакувальник
- прибиральник територій
- сторож
- прибиральник виробничих приміщень
- кухонний робітник



## Професії, по яких чисельність безробітних є найбільшою, станом на 1 квітня 2023 року ТОП-20

- підсобний робітник
- продавець
- прибиральник службових приміщень
- водій автотранспортних засобів
- кухар
- охоронник
- листоноша (поштар)
- робітник з комплексного обслуговування сільськогосподарського виробництва
- тракторист
- сестра медична (брат медичний)
- сторож
- укладальник-пакувальник
- спеціаліст державної служби (місцевого самоврядування)
- касир торговельного залу
- адміністратор
- вантажник
- менеджер (управитель) із збуту
- слюсар-ремонтник
- оператор заправних станцій
- швачка

Професії, по яких чисельність безробітних за статтю є найбільшою,  
станом на 1 квітня 2023 року

**ТОП-10**



**Чоловіки**

- водій автотранспортних засобів
- підсобний робітник
- охоронник
- тракторист
- сторож
- вантажник
- слюсар-ремонтник
- робітник з комплексного обслуговування сільськогосподарського виробництва
- електрогазозварник
- дорожній робітник



**Жінки**

- продавець продовольчих товарів
- підсобний робітник
- прибиральник службових приміщень
- продавець непродовольчих товарів
- продавець-консультант
- кухар
- листоноша (поштар)
- молодша медична сестра (санітарка, санітарка-прибиральниця, санітарка-буфетниця)
- робітник з комплексного обслуговування сільськогосподарського виробництва
- укладальник-пакувальник