



# ПОПИТ ТА ПРОПОЗИЦІЯ НА ЗАРЕЄСТРОВАНОМУ РИНКУ ПРАЦІ У СІЧНІ-БЕРЕЗНІ 2022 РОКУ

[www.dcz.gov.ua](http://www.dcz.gov.ua)



## Попит та пропозиція на зареєстрованому ринку праці у січні-березні 2022 року

Протягом січня-березня 2022 року роботодавці проінформували центри зайнятості про наявність 146 тис. вакансій.

Структура вакансій за видами економічної діяльності була наступною: 21% вакансій пропонувалося у сфері сільського господарства; 18% – на підприємствах переробної промисловості; 13% – в оптовій та роздрібній торгівлі; 8% - у сфері транспорту; 7% - у сфері освіти; 6% - у сфері здоров'я; 6% - в державному управлінні й обороні.

У професійному розрізі найбільше вакансій пропонувалося для працевлаштування: робітників з обслуговування, експлуатації устаткування та машин (26%); кваліфікованих робітників з інструментом (16%); представників найпростіших професій (12%); працівників сфери торгівлі та послуг (12%); професіоналів (11%); фахівців (10%); службовців та керівників (6%).

Станом на 1 квітня 2022 року кількість вакансій, заявлених роботодавцями до Державної служби зайнятості становила 34 тис. одиниць, що удвічі менше, ніж на відповідну дату минулого року (77 тис. одиниць).

За видами економічної діяльності, більшість вакансій налічується у сільському господарстві (25%), на підприємствах переробної промисловості (18%), в оптовій та роздрібній торгівлі (11%), на транспорті та пошті (8%), у сфері охорони здоров'я та наданні соціальної допомоги (7%).

За професійними групами: найбільший попит роботодавців спостерігався на робітників з обслуговування, експлуатації устаткування та машин – 27% (водій, тракторист, токар, водій навантажувача, оператор верстатів, машиніст екскаватора, дорожній робітник, фрезерувальник); кваліфікованих робітників з інструментом – 19% всіх поданих вакансій (швачка, електромонтер, електрогазозварник, слюсар-ремонтник, слюсар-сантехнік, слюсар з ремонту колісних транспортних засобів, робітник з комплексного обслуговування й ремонту будинків, монтер колії, пекар, маляр); професіоналів – 12% (лікар загальної практики-сімейний лікар, вчитель, інженер, фармацевт, агроном, практичний психолог, економіст, інспектор); працівників сфери торгівлі та послуг – 11% (продавець, кухар, охоронник, молодша медична сестра, соціальний робітник, помічник вихователя, поліцейській); некваліфікованих працівників – 11% (підсобний робітник, прибиральник службових приміщень, вантажник, двірник, сторож, укладальник-пакувальник, комірник, робітник з благоустрою, робітник з комплексного прибирання будинків, кухонний робітник); фахівців – 9% (сестра медична, вихователь, електрик дільниці, майстер виробничого навчання, електромеханік, інспектор з кадрів, асистент фармацевта, фельдшер).



## Попит та пропозиція на зареєстрованому ринку праці у січні-березні 2022 року

У січні-березні 2022 року послугами Державної служби зайнятості скористалися **434 тис. зареєстрованих безробітних**, що на 36% менше, ніж у відповідному періоді минулого року.

**За видами економічної діяльності**, серед безробітних, які мали професійний досвід, 22% раніше працювали у сільському господарстві; 17% – у державному управлінні й соціальному страхуванні; 17% - в оптовій та роздрібній торгівлі; 13% – на підприємствах переробної промисловості.

**За професійними групами**, серед зареєстрованих безробітних переважають робітники з обслуговування, експлуатації устаткування (18%); працівники сфери торгівлі та послуг (16%); службовці та керівники (14%); представники найпростіших професій (13%); професіонали (11%); фахівці (10%); кваліфіковані робітники з інструментом (8%).

**Станом на 1 квітня 2022 року** послуги Державної служби зайнятості отримували **287 тис. зареєстрованих безробітних**, що на 36% менше, ніж станом на відповідну дату минулого року.

**За статтю**: у загальній кількості зареєстрованих безробітних, чоловіки становили – 116,4 тис. осіб (або 41%), жінки – 170,5 тис. осіб (або 59%).

**За віковими групами**: 25% зареєстрованих безробітних були у віці до 35 років; 29% – у віці від 35 до 44 років; 29% – у віці від 45 до 55 років; 17% – понад 55 років.

**За освітою**: 48% зареєстрованих безробітних мали вищу освіту, 34% – професійно-технічну, 18% – загальну середню освіту.

Суттєвим залишається дисбаланс між попитом та пропозицією робочої сили. **Станом на 1 квітня 2022 року**, в середньому по Україні, **на одне вільне робоче місце претендувало 9 безробітних** (на 1 квітня 2021 року - 6 осіб).

Найбільша невідповідність попиту на робочу силу та її пропозиції у професійно-кваліфікаційному розрізі спостерігалася серед сужбовців та керівників (на 1 вакансію претендували 24 особи); технічних службовців (15 осіб), працівників сфери торгівлі та послуг (13 осіб), кваліфікованих робітників з інструментом (13 осіб).

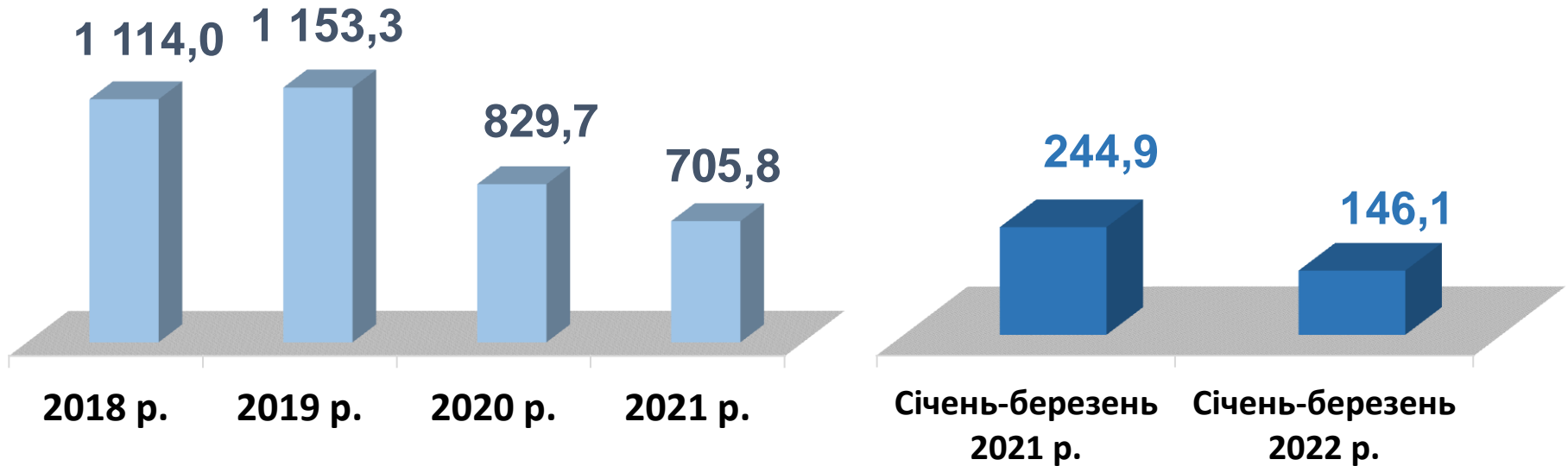
Найбільша нестача вакансій спостерігалася для представників таких професій: для 2,3 тис. безробітних менеджерів (управителів) із збуту є 115 вакансії; для 1,5 тис. безробітних економістів є 87 вакансій, для 1,8 тис. безробітних адміністраторів є 142 вакансії; для 4,5 тис. безробітних спеціалістів державної служби (місцевого самоврядування) є 142 вакансії; для 658 безробітних юристів є 44 вакансії.

Нестача кадрів спостерігалася серед представників таких професій: лікар загальної практики - сімейний лікар; водій трамвая; асистент фармацевта; інспектор (пенітенціарна система); оператор автоматичних та напівавтоматичних ліній верстатів та установок; радіомеханік з ремонту радіоелектронного устаткування; електромонтер з ремонту та обслуговування пристроїв; сигналізації, централізації та блокування; обхідник гідропоруд; слюсар аварійно-відновлювальних робіт; токар-розточувальник; авторемонтник; електромеханік дільниці; електрослюсар підземний; завантажувач-вивантажувач харчової продукції; машиніст автотриси; будівельник суден; фрезерувальник.

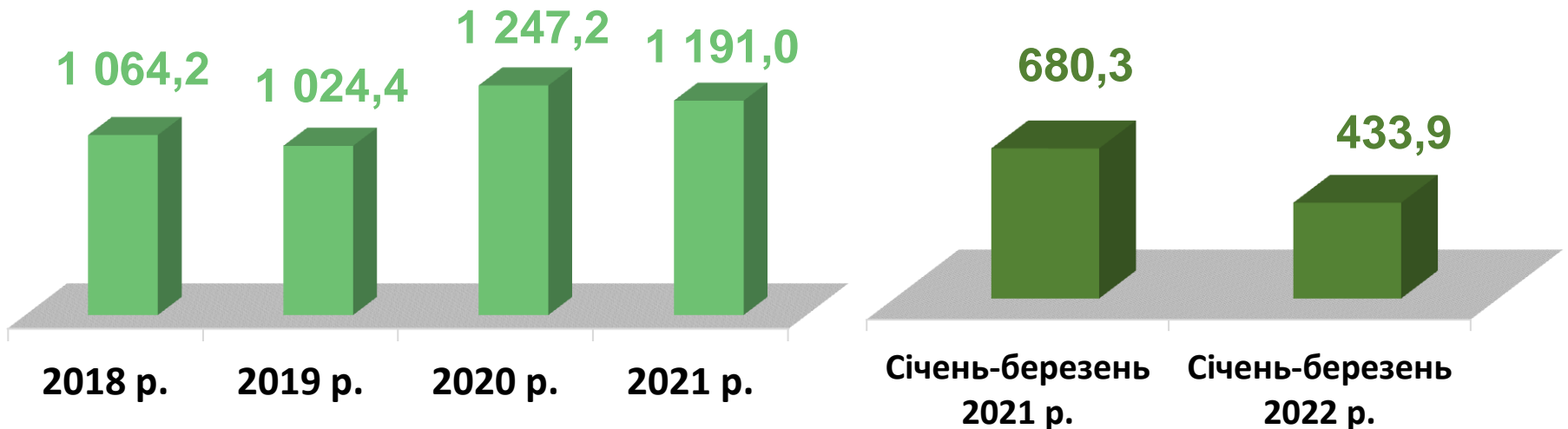


Попит та пропозиція на зареєстрованому  
ринку праці у січні-березні 2022 року

### Кількість вакансій, тис. одиниць

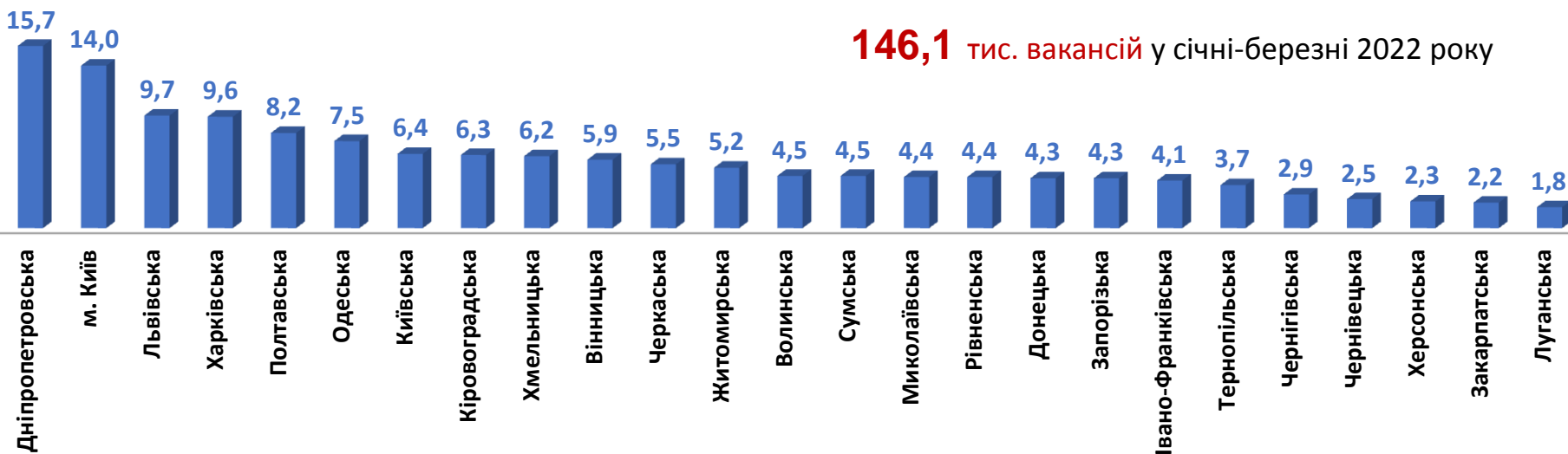


### Кількість безробітних, тис. осіб



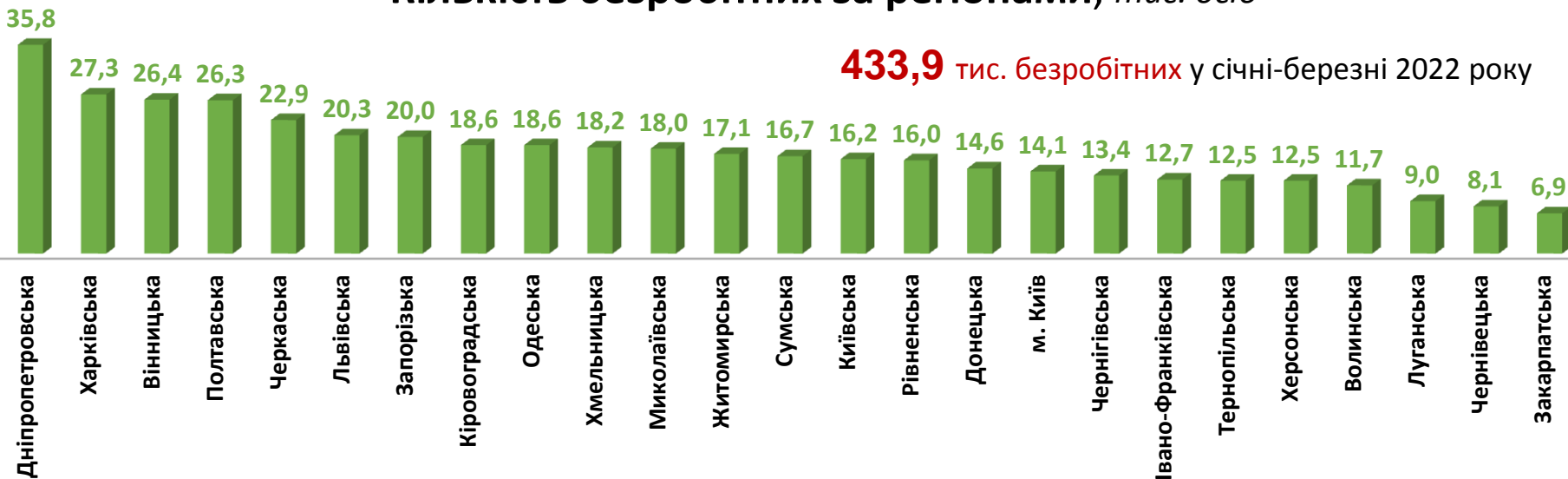
### Кількість вакансій за регіонами, тис. одиниць

**146,1** тис. вакансій у січні-березні 2022 року

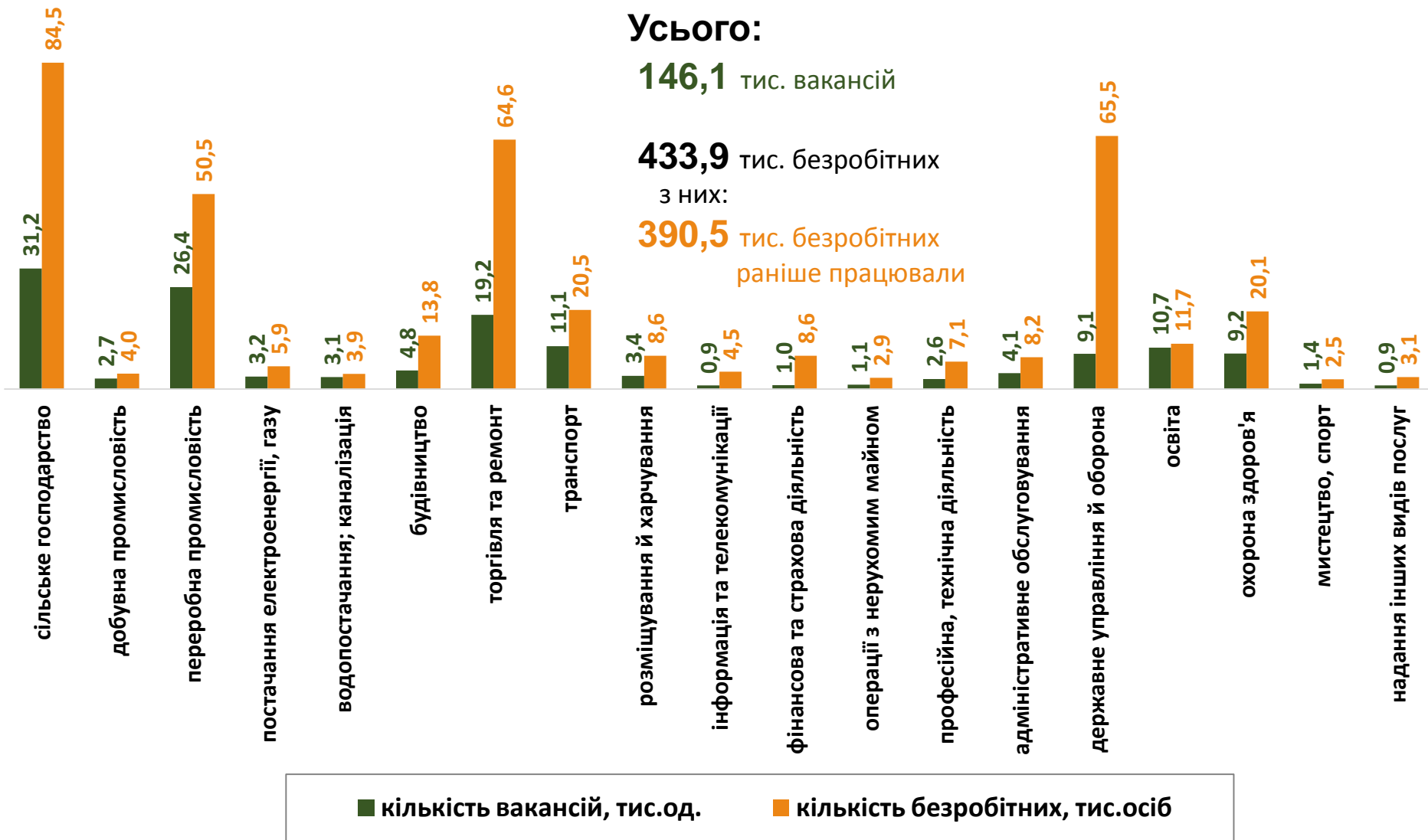


### Кількість безробітних за регіонами, тис. осіб

**433,9** тис. безробітних у січні-березні 2022 року



## Кількість вакансій та кількість безробітних За видами економічної діяльності



Попит та пропозиція на зареєстрованому  
ринку праці у січні-березні 2022 року

## Кількість безробітних за статтю

(за статтю та видами економічної діяльності підприємств, на яких вони раніше працювали)



**186,3** тис. чоловіків

з них:

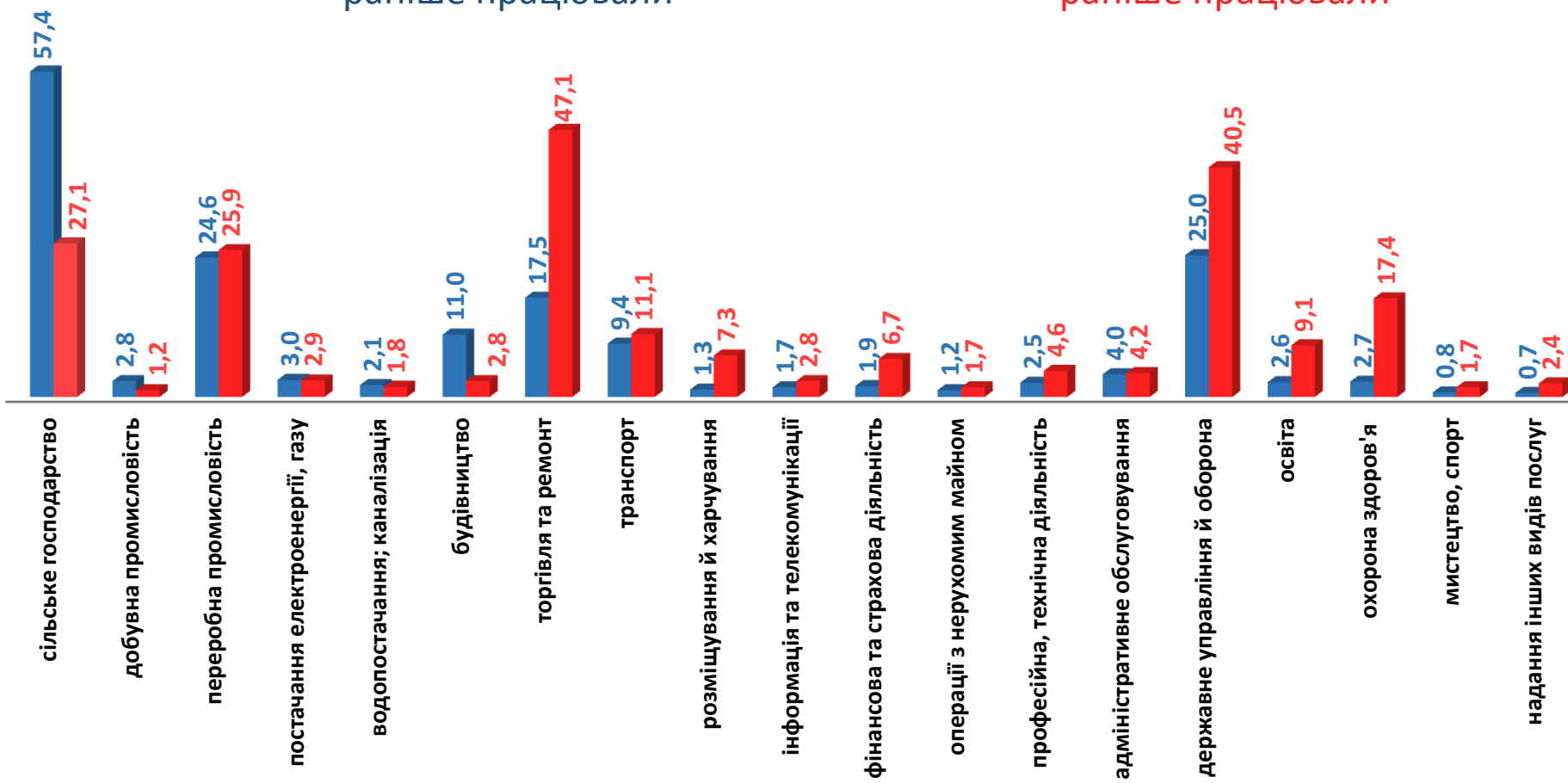
**172,2** тис. чоловіків  
раніше працювали



**247,6** тис. жінок

з них:

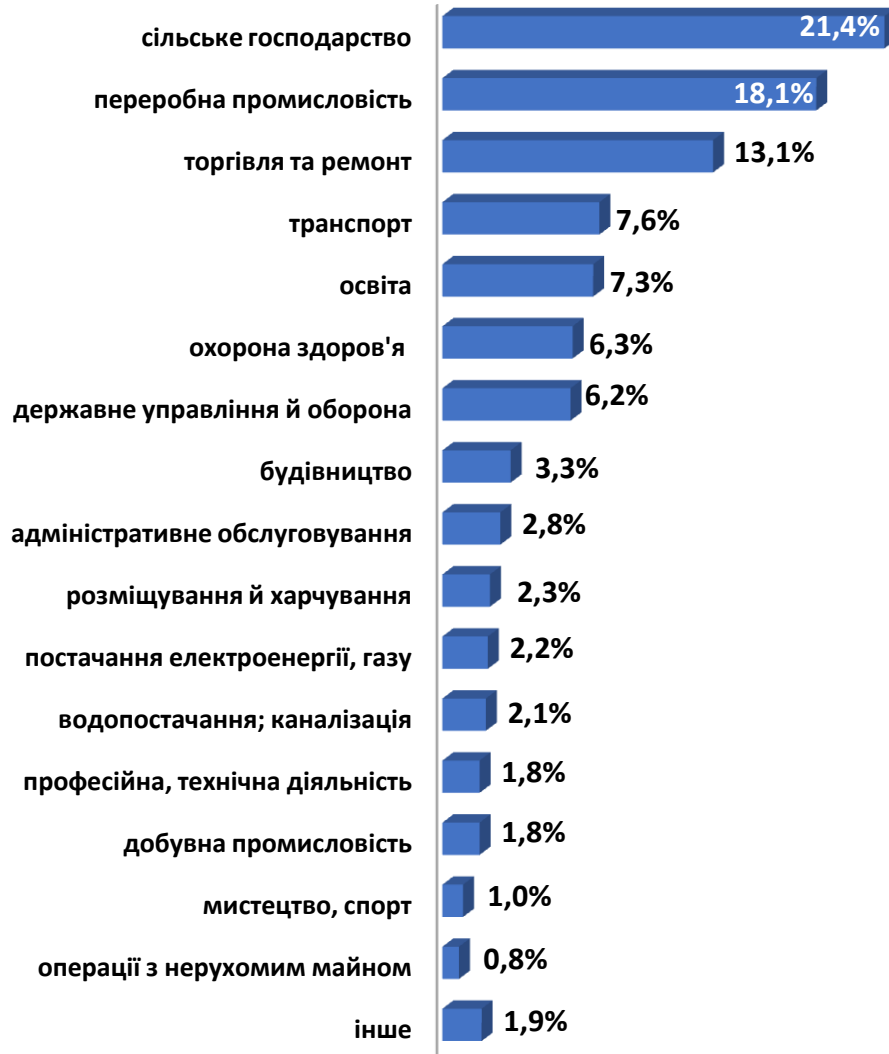
**218,3** тис. жінок  
раніше працювали





Попит та пропозиція на зареєстрованому  
ринку праці у січні-березні 2022 року

### Структура вакансій, % (за видами економічної діяльності)



### Структура безробітних, % (за видами економічної діяльності, на яких вони раніше працювали)





## Кількість вакансій та кількість безробітних

### за окремими видами переробної промисловості

### Усього переробна промисловість:

**26,4** тис. вакансій

**50,5** тис. безробітних були зайнятими у переробній промисловості

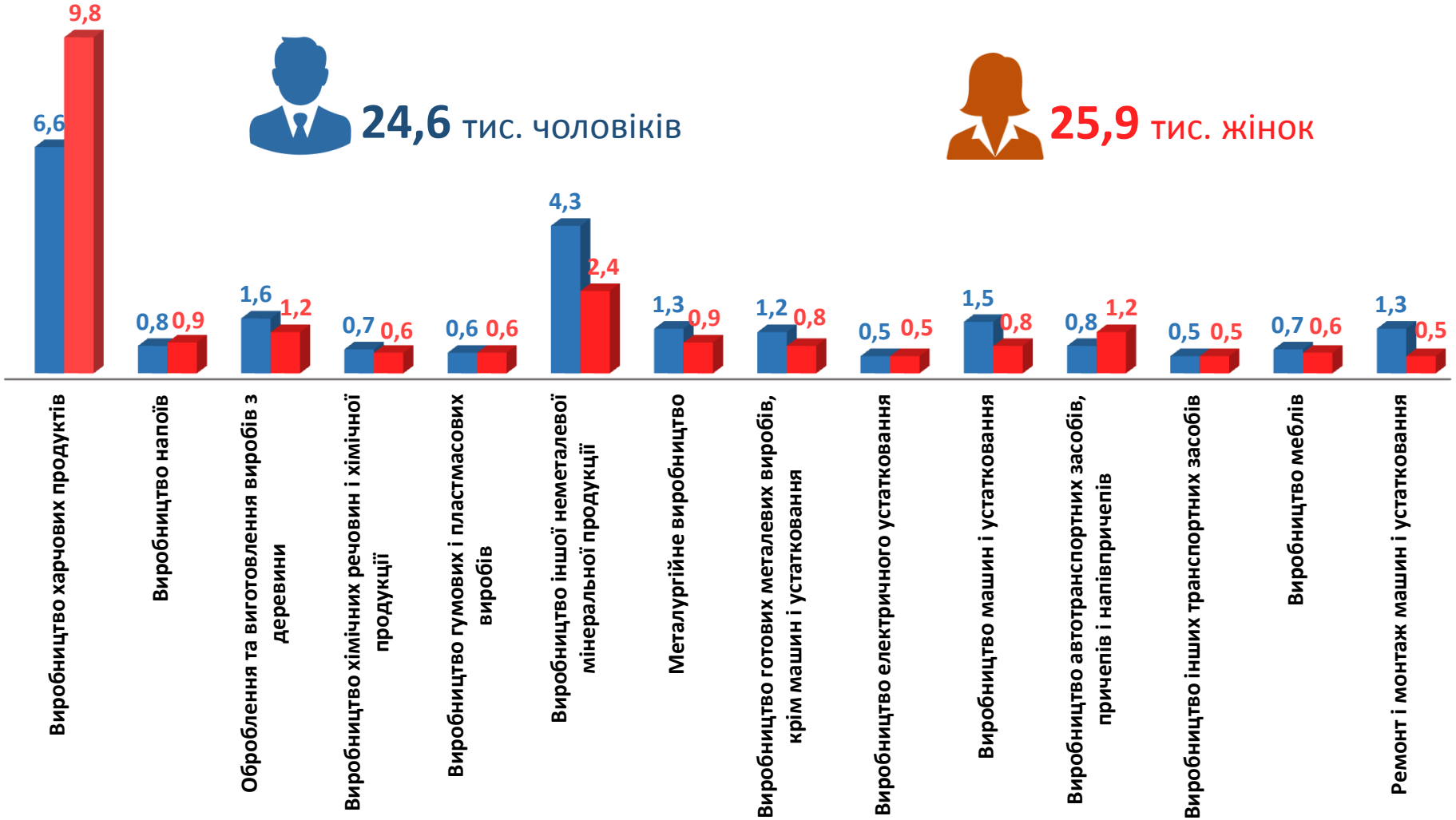


■ кількість вакансій, тис. од.

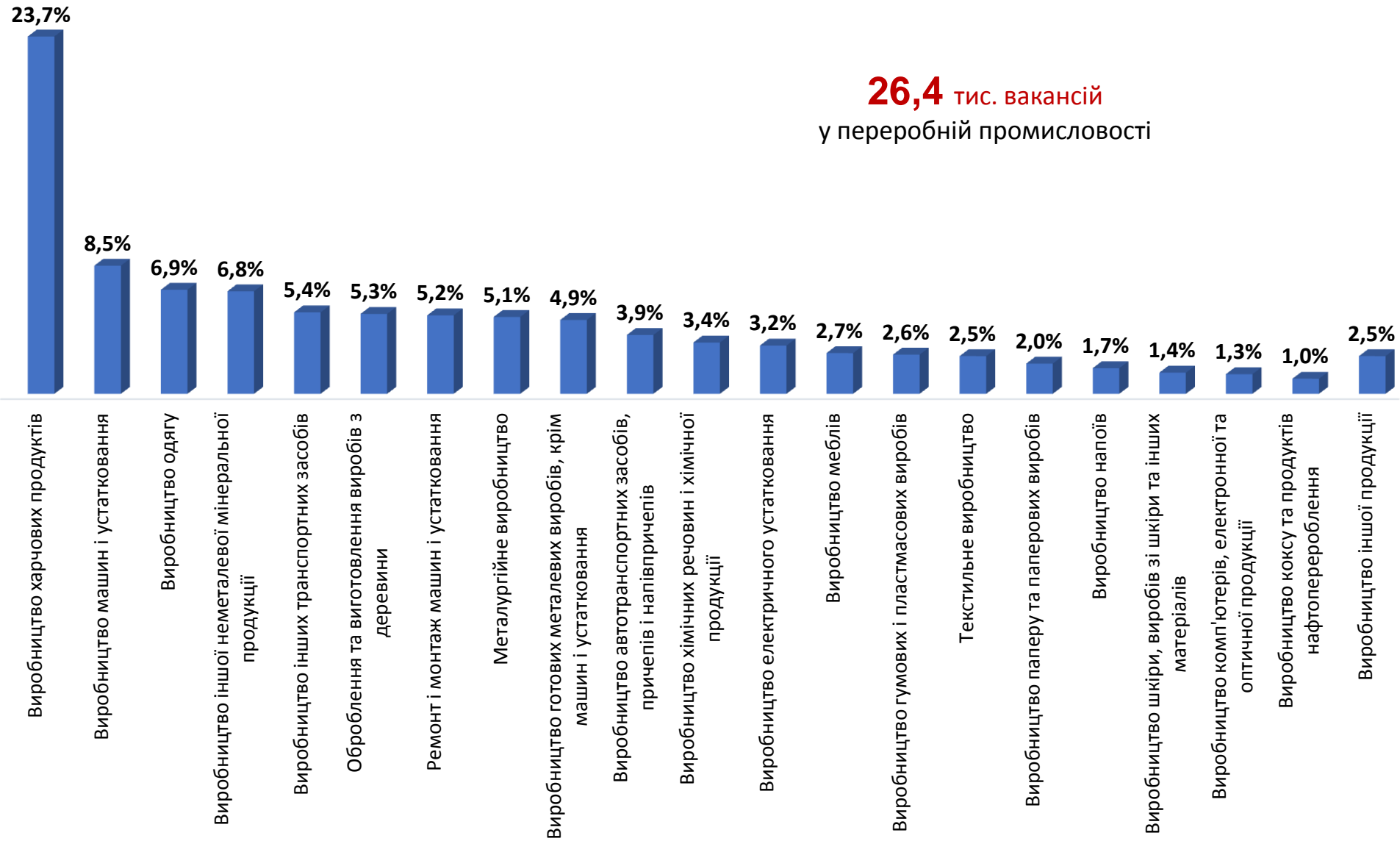
■ кількість безробітних, тис. осіб

## Кількість безробітних за статтю

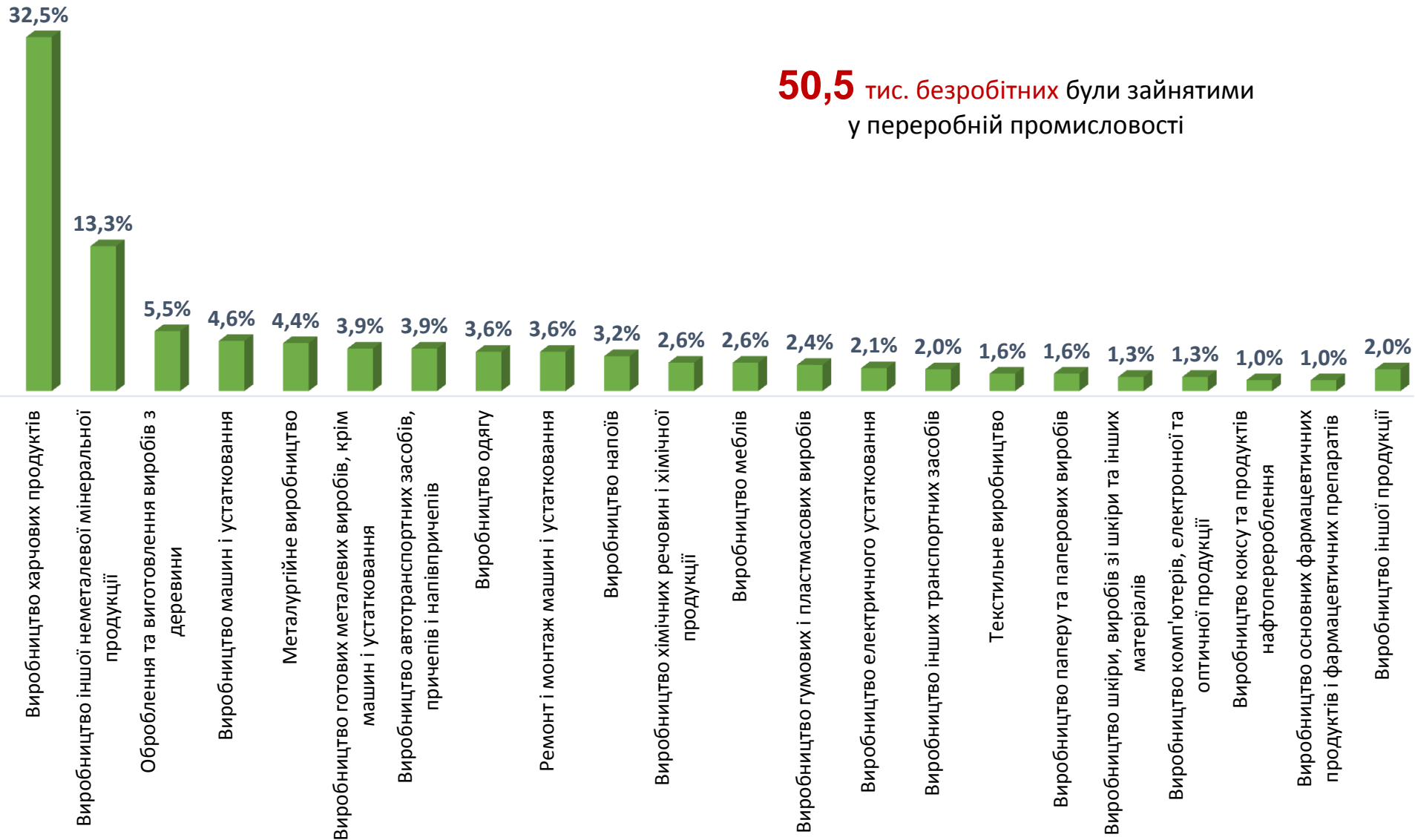
(за статтю та окремими видами переробної промисловості підприємств, на яких вони раніше працювали)



## Структура вакансій за видами переробної промисловості, %



## Структура безробітних за видами переробної промисловості, %



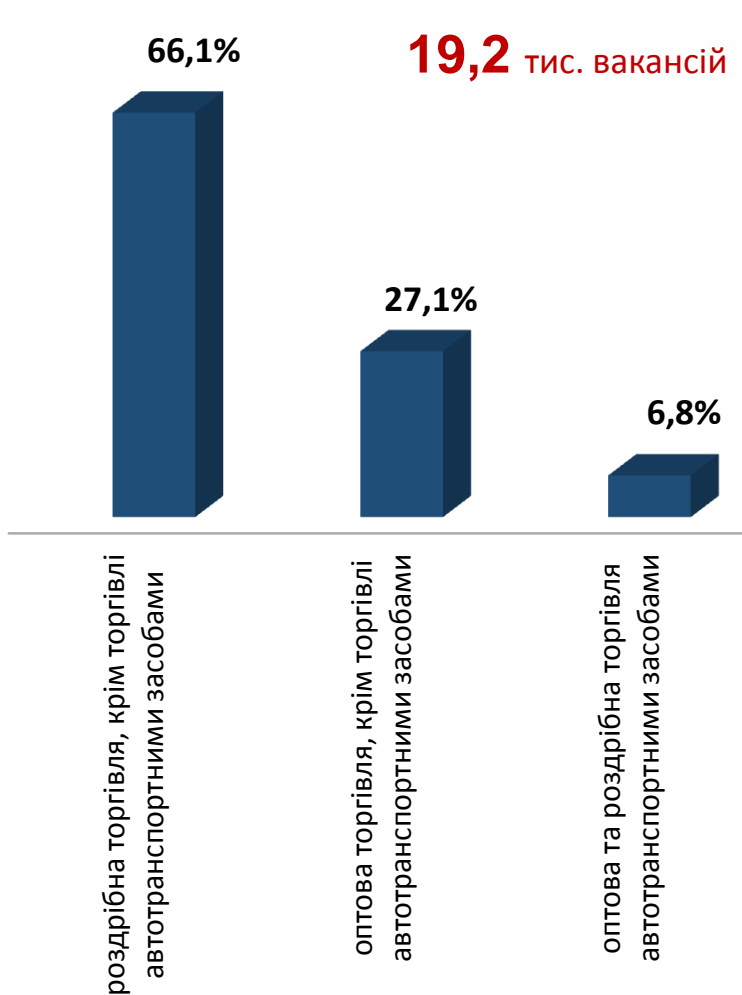
## Кількість вакансій та кількість безробітних за видами оптової та роздрібної торгівлі



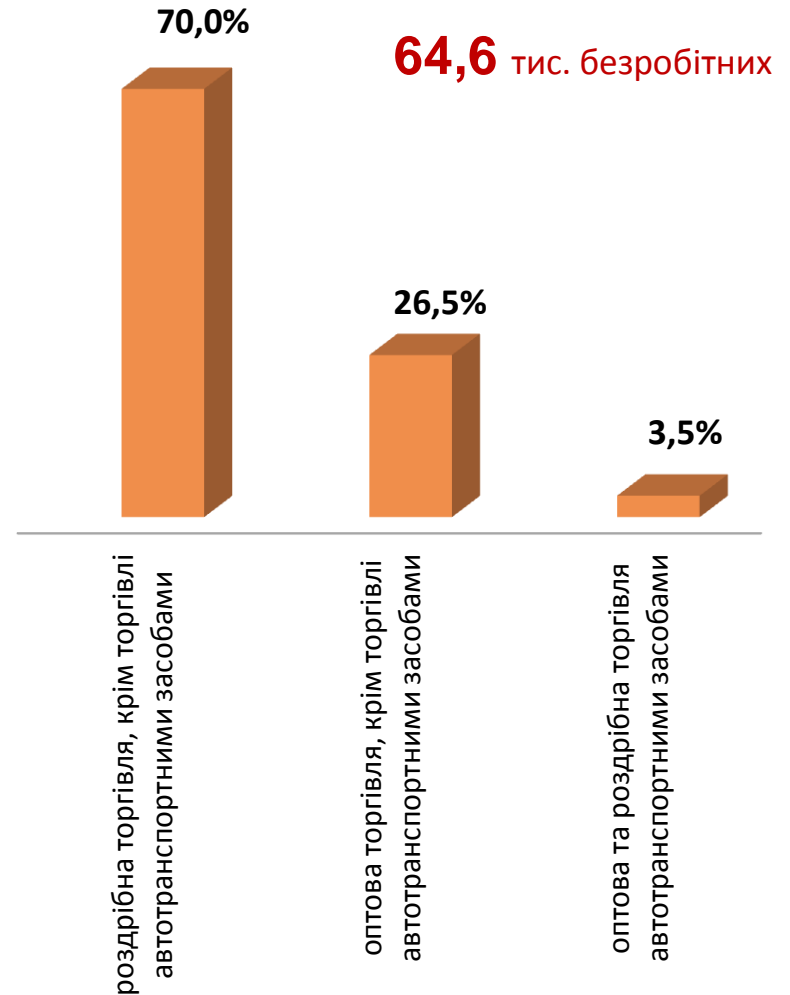
■ Кількість вакансій, тис. одиниць

■ Кількість безробітних, тис. осіб

## Структура вакансій за видами оптової та роздрібної торгівлі, %



## Структура безробітних за видами оптової та роздрібної торгівлі, %



## Кількість вакансій та кількість безробітних у сфері транспорту



**Усього:**

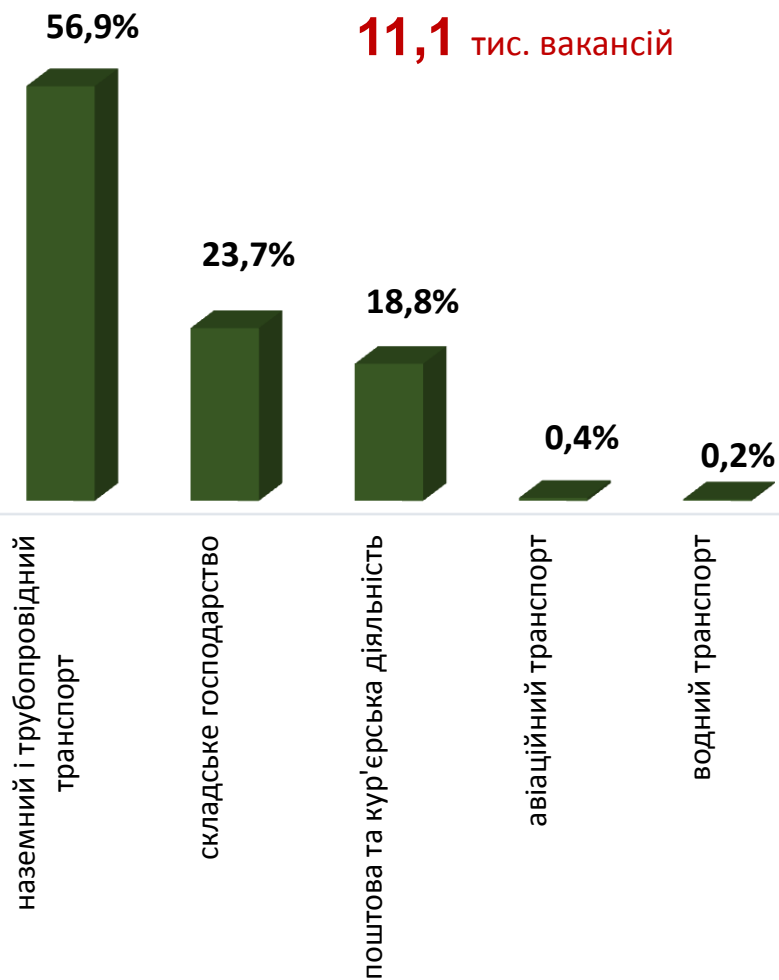
**11,1** тис. вакансій

**20,5** тис. безробітних

■ кількість вакансій, одиниць    ■ кількість безробітних, осіб

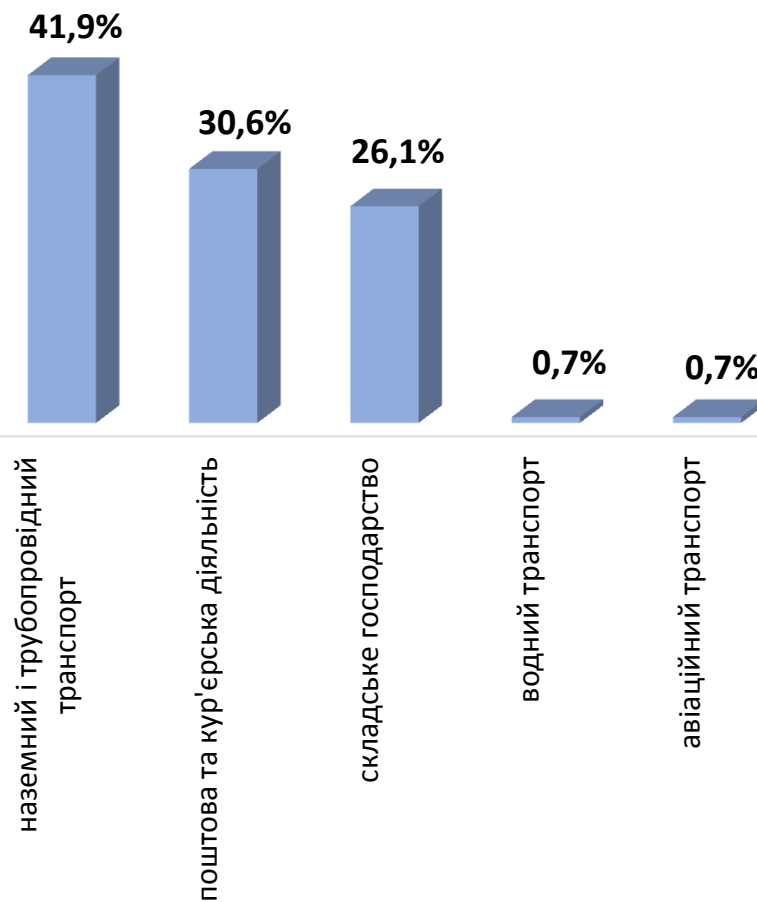
### Структура вакансій, % у сфері транспорту

**11,1** тис. вакансій



### Структура безробітних, % у сфері транспорту

**20,5** тис. безробітних

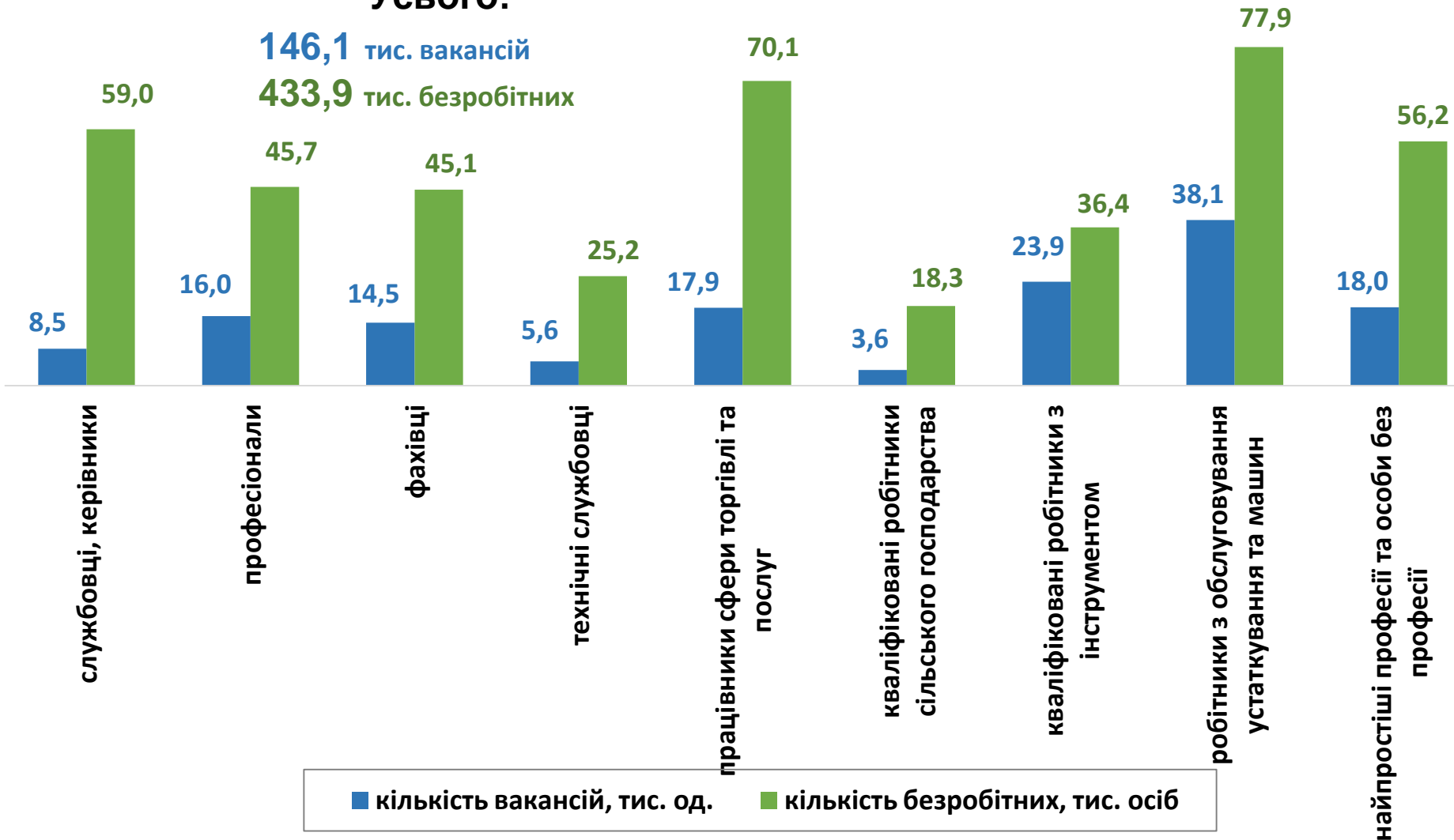




## Кількість вакансій та кількість безробітних за професійними групами

Усього:

146,1 тис. вакансій  
433,9 тис. безробітних



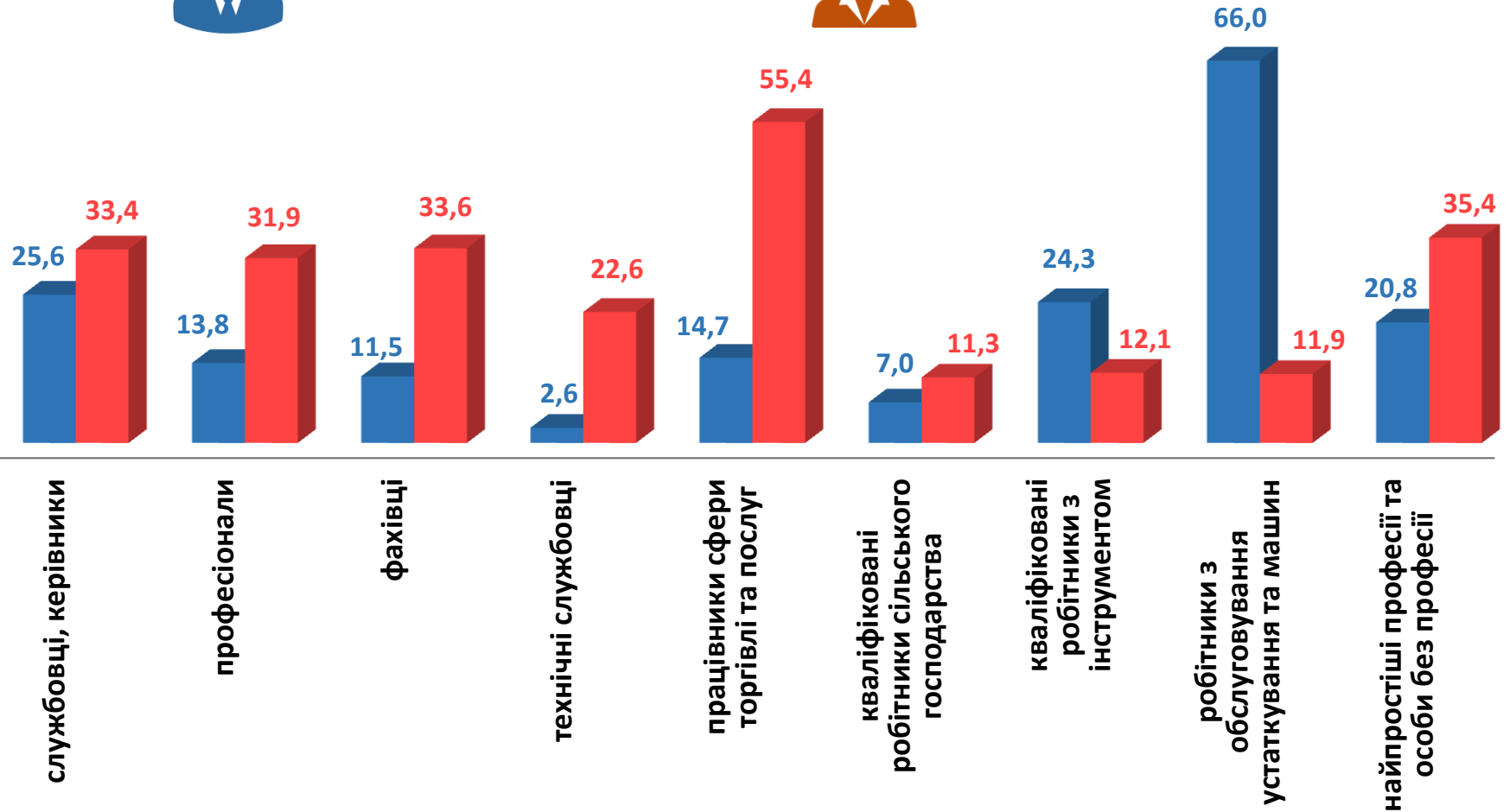
## Кількість безробітних за статтю за статтю та професійними групами



**186,3** тис. чоловіків



**247,6** тис. жінок



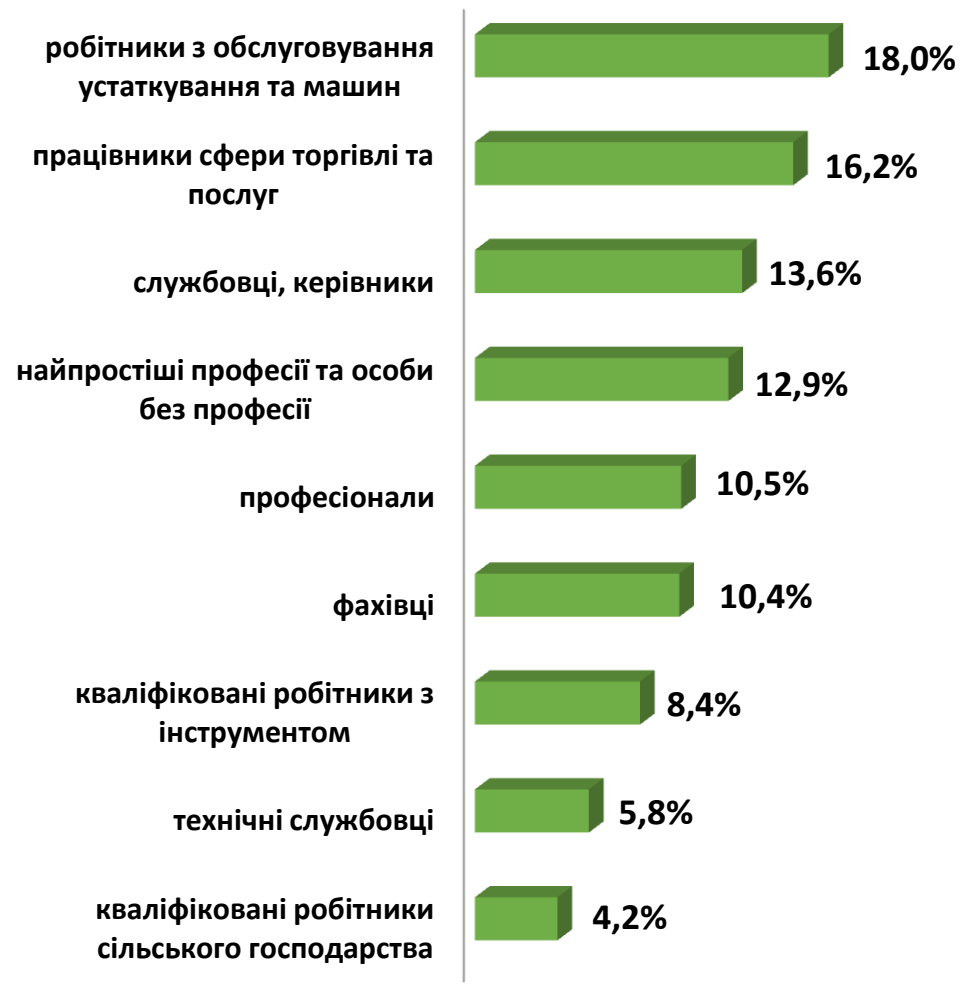


Попит та пропозиція на зареєстрованому  
ринку праці у січні-березні 2022 року

## Структура вакансій за професійними групами, %

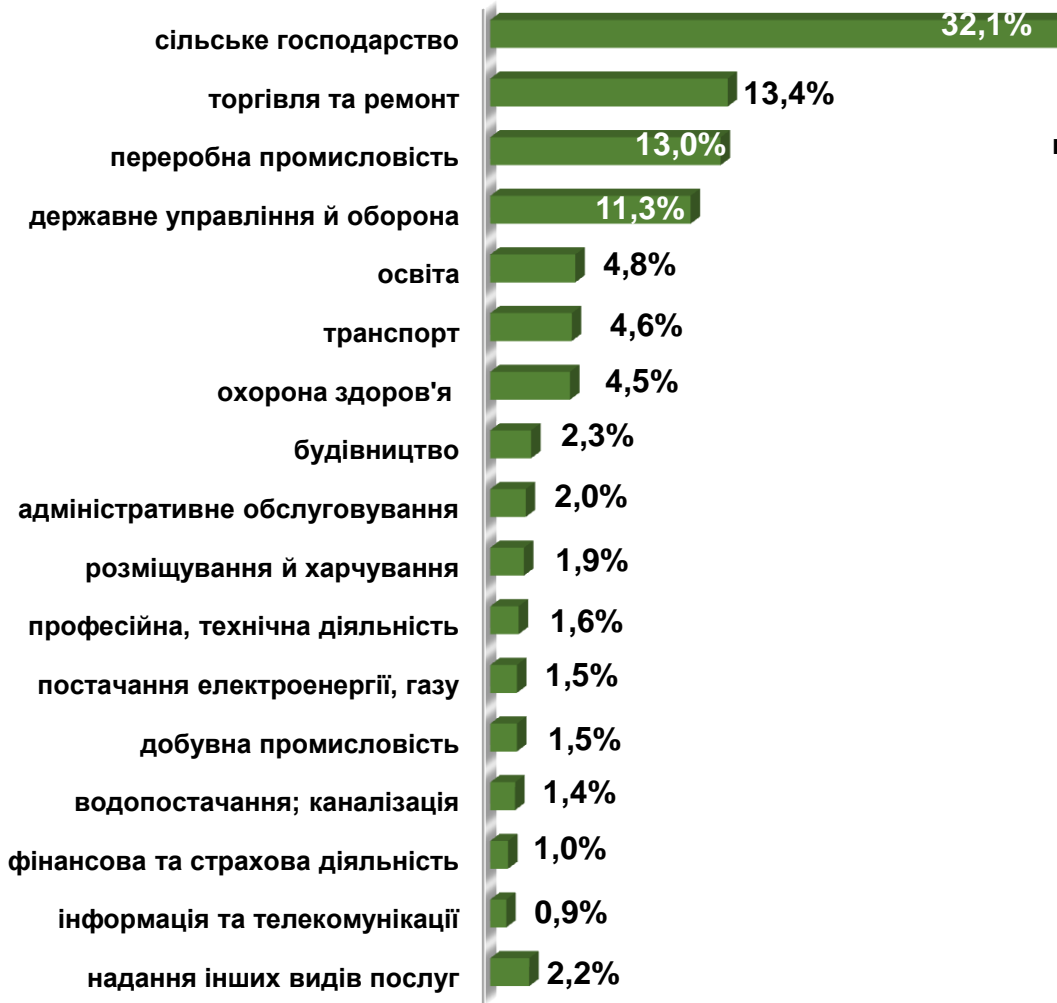


## Структура безробітних за професійними групами, %



## Структура працевлаштованих безробітних, %

### За видами економічної діяльності



### За професійними групами



## Структура працевлаштованих безробітних, % за статтю та видами економічної діяльності



ЧОЛОВІКИ



ЖІНКИ



## Структура працевлаштованих безробітних, % за статтю та професійними групами



ЧОЛОВІКИ



ЖІНКИ

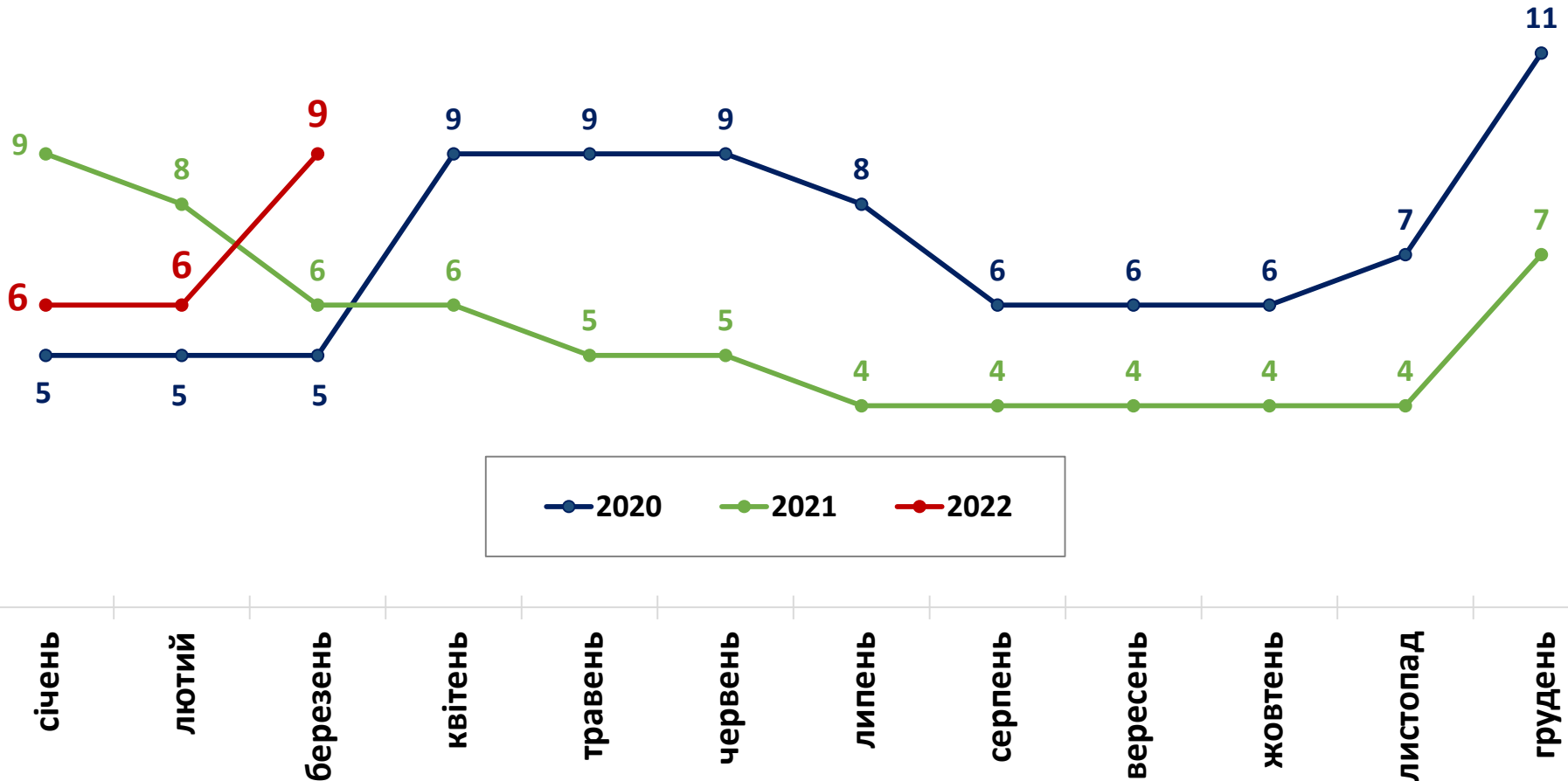




## Попит та пропозиція на зареєстрованому ринку праці у січні-березні 2022 року

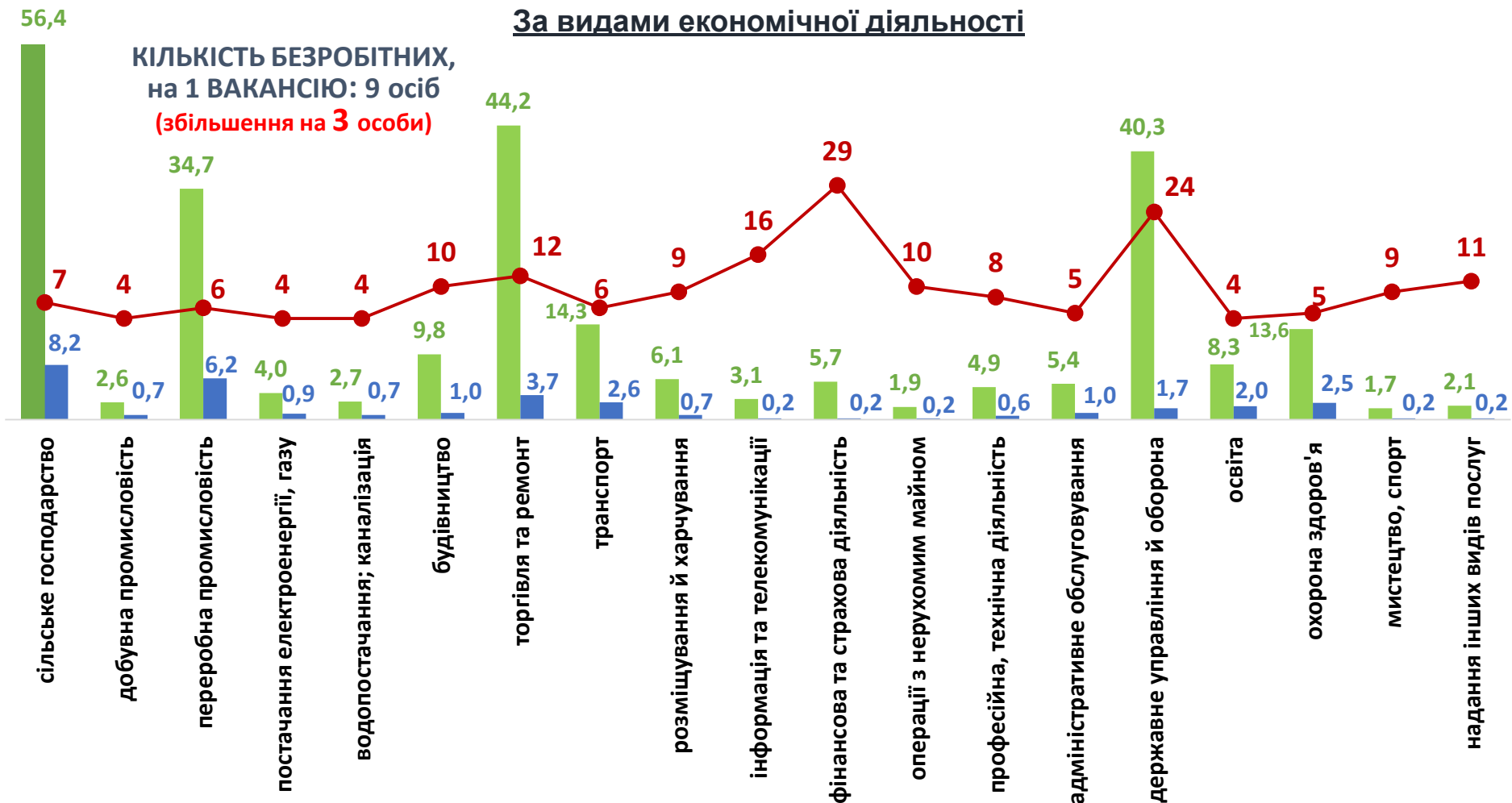
### Кількість претендентів на 1 вакансію, станом на кінець місяця, осіб

КІЛЬКІСТЬ БЕЗРОБИТНИХ,  
на 1 ВАКАНСІЮ: 9 осіб  
(збільшення на 3 особи)



## Кількість зареєстрованих безробітних, кількість вакансій та кількість претендентів на 1 вакансію, станом на 1 квітня 2022 року

### За видами економічної діяльності



■ кількість безробітних, тис. осіб

■ кількість вакансій, тис. од.

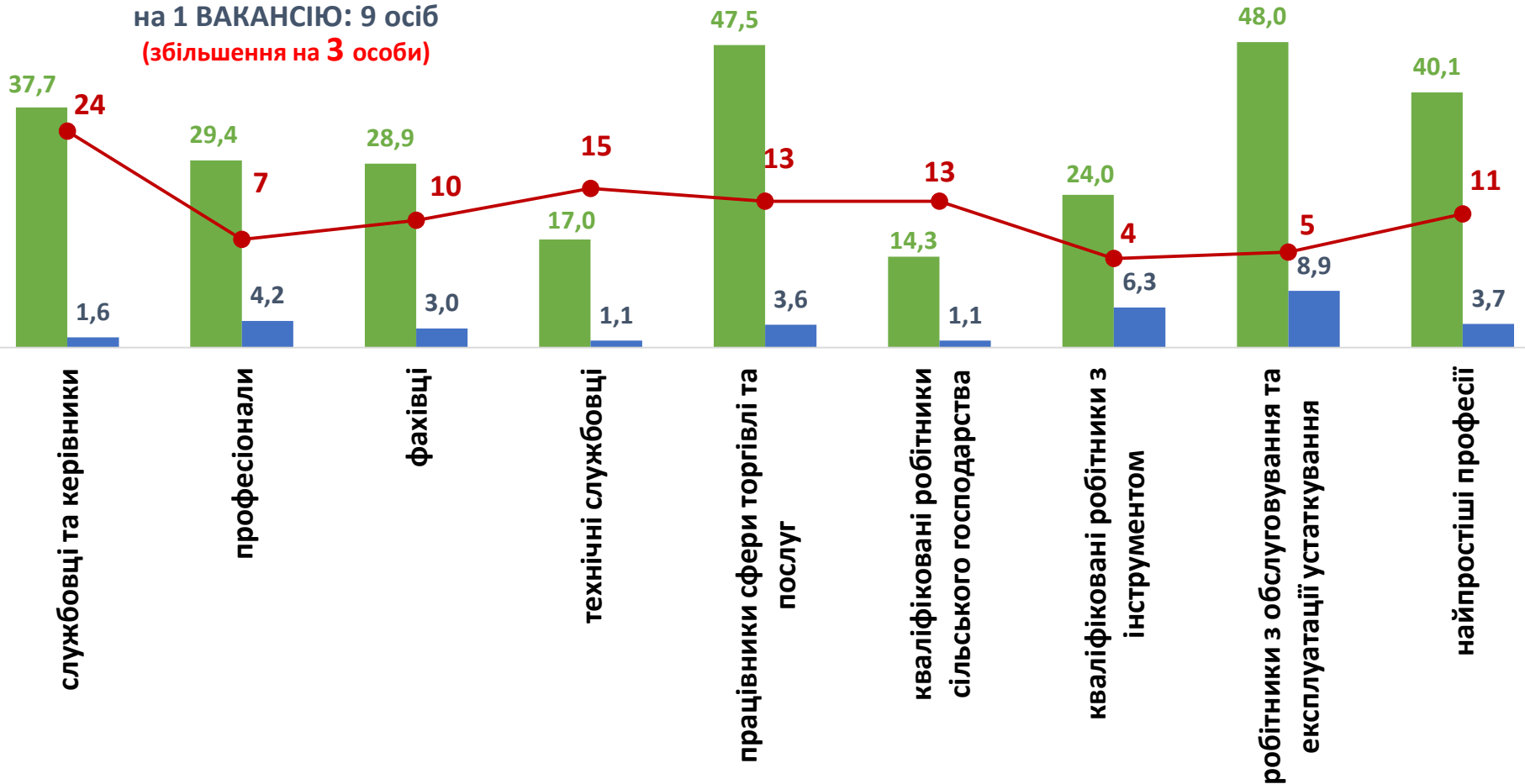
● навантаження на 1 вакансію, осіб



## Кількість зареєстрованих безробітних, кількість вакансій та кількість претендентів на 1 вакансію, станом на 1 квітня 2022 року

### За професійними групами

КІЛЬКІСТЬ БЕЗРОБІТНИХ,  
на 1 ВАКАНСІЮ: 9 осіб  
(збільшення на 3 особи)



■ кількість безробітних, тис. осіб

■ кількість вакансій, тис. од.

● навантаження на 1 вакансію, осіб



## Професії, за якими кількість вакансій є найбільшою, станом на 1 квітня 2022 року за професійними групами **ТОП-10**

### Службовці та керівники

- головний бухгалтер
- менеджер (управитель) із збуту
- майстер
- начальник відділу поштового зв'язку
- менеджер (управитель)
- завідувач складу
- завідувач господарства
- майстер дільниці
- головний енергетик
- начальник відділення

### Професіонали, фахівці

- сестра медична (брат медичний)
- лікар загальної практики-сімейний лікар
- вчитель закладу загальної середньої освіти
- фармацевт
- фельдшер
- агроном
- інспектор (пенітенціарна система)
- вихователь
- інженер
- електрик дільниці

## Професії, за якими кількість вакансій є найбільшою, станом на 1 квітня 2022 року за професійними групами **ТОП-10**

### Технічні службовці

- касир торговельного залу
- адміністратор
- листоноша (поштар)
- обліковець
- оператор комп'ютерного набору
- оператор поштового зв'язку
- діловод
- секретар
- контролер-касир
- обліковець з реєстрації бухгалтерських даних

### Працівники сфери торгівлі та послуг

- продавець продовольчих товарів
- кухар
- охоронник
- продавець-консультант
- продавець непродовольчих товарів
- молодша медична сестра (молодший медичний брат) (санітар, ванітар-прибиральник, санітар-буфетник та ін.)
- поліцейський (за спеціалізаціями)
- помічник вихователя
- перукар
- соціальний робітник

Професії, за якими кількість вакансій є найбільшою, станом на 1 квітня 2022 року  
за професійними групами **ТОП-10**

### Кваліфіковані робітники сільського господарства

- робітник з комплексного обслуговування сільськогосподарського виробництва
- робітник на лісокультурних (лісогосподарських) роботах
- робітник фермерського господарства
- виноградар
- робітник зеленого будівництва
- овочівник
- дояр
- тваринник
- оператор машинного доїння
- свинар

### Кваліфіковані робітники з інструментом

- швачка
- електрик з ремонту та обслуговування електроустаткування
- слюсар-ремонтник
- електрогазозварник
- слюсар-сантехнік
- слюсар з ремонту колісних транспортних засобів
- монтер колії
- слюсар аварійно-відновлювальних робіт
- слюсар з механоскладальних робіт
- слюсар з ремонту рухомого складу

## Професії, за якими кількість вакансій є найбільшою, станом на 1 квітня 2022 року за професійними групами **ТОП-10**

### Робітники з обслуговування устаткування

- тракторист-машиніст сільськогосподарського (лісогосподарського) виробництва
- водій автотранспортних засобів
- токар
- оператор автоматичних та напівавтоматичних ліній верстатів та установок
- машиніст екскаватора
- дорожній робітник
- водій навантажувача
- машиніст крана (кранівник)
- оператор верстатів з програмним керуванням
- фрезерувальник

### Найпростіші професії

- підсобний робітник
- прибиральник службових приміщень
- дворник
- вантажник
- робітник з благоустрою
- прибиральник територій
- робітник з комплексного прибирання та утримання будинків з прилеглими територіями
- комірник
- сторож
- кухонний робітник

## Професії, по яких чисельність безробітних є найбільшою, станом на 1 квітня 2022 року ТОП-20

- підсобний робітник
- водій автотранспортних засобів
- продавець продовольчих товарів
- тракторист-машиніст сільськогосподарського (лісогосподарського) виробництва
- продавець непродовольчих товарів
- кухар
- прибиральник службових приміщень
- охоронник
- робітник з комплексного обслуговування сільськогосподарського виробництва
- продавець-консультант
- спеціаліст державної служби (місцевого самоврядування)
- сторож
- листоноша (поштар)
- молодша медична сестра (молодший медичний брат)
- фахівець
- сестра медична (брат медичний)
- дорожній робітник
- менеджер (управитель) із збуту
- слюсар-ремонтник
- вчитель закладу загальної середньої освіти

Професії, по яких чисельність безробітних за статтю є найбільшою,  
станом на 1 квітня 2022 року

**ТОП-10**



**Чоловіки**

- водій автотранспортних засобів
- тракторист-машиніст сільськогосподарського (лісгосподарського) виробництва
- підсобний робітник
- охоронник
- дорожній робітник
- сторож
- слюсар-ремонтник
- спеціаліст державної служби (місцевого самоврядування)
- вантажник
- продавець непродовольчих товарів



**Жінки**

- продавець продовольчих товарів
- підсобний робітник
- продавець непродовольчих товарів
- кухар
- прибиральник службових приміщень
- продавець-консультант
- спеціаліст державної служби (місцевого самоврядування)
- робітник з комплексного обслуговування сільськогосподарського виробництва
- адміністратор
- листоноша (поштар)



## Попит та пропозиція на зареєстрованому ринку праці у січні-березні 2022 року

✓ Професії, за якими спостерігався найбільший дефіцит вакансій серед усіх професій (за Класифікатором професій), станом на 1 квітня 2022 року

- підсобний робітник
- продавець продовольчих товарів
- водій автотранспортних засобів
- тракторист-машиніст сільськогосподарського (лісогосподарського) виробництва
- продавець непродовольчих товарів
- прибиральник службових приміщень
- кухар
- охоронник
- робітник з комплексного обслуговування сільськогосподарського виробництва
- спеціаліст державної служби (місцевого самоврядування)
- продавець-консультант
- сторож
- листоноша (поштар)
- молодша медична сестра (молодший медичний брат)
- фахівець
- дорожній робітник
- менеджер (управитель) із збуту
- головний бухгалтер
- сестра медична (брат медичний)
- вчитель закладу загальної середньої освіти

✓ Професії, за якими спостерігався найбільший дефіцит кадрів серед усіх професій (за Класифікатором професій), станом на 1 квітня 2022 року

- лікар загальної практики-сімейний лікар
- водій трамвая
- асистент фармацевта
- інспектор (пенітенціарна система)
- водій тролейбуса
- оператор автоматичних та напівавтоматичних ліній верстатів та установок
- електромеханік з ліфтів
- радіомеханік з ремонту радіоелектронного устаткування
- електромонтер з ремонту та обслуговування пристроїв сигналізації, централізації та блокування
- обхідник гідропоруд
- слюсар аварійно-відновлювальних робіт
- токарь-розточувальник
- авторемонтник
- черговий по метрополітену
- електромеханік дільниці
- електрослюсар підземний
- завантажувач-вивантажувач харчової продукції
- машиніст автомотриси
- будівельник суден
- фрезерувальник