



# СИТУАЦІЯ НА РИНКУ ПРАЦІ ТА ДІЯЛЬНІСТЬ ДЕРЖАВНОЇ СЛУЖБИ ЗАЙНЯТОСТІ У СІЧНІ-ЛЮТОМУ 2023 РОКУ

[www.dcz.gov.ua](http://www.dcz.gov.ua)

# Ситуація на ринку праці та діяльність Державної служби зайнятості



## Щодо зайнятості та безробіття населення.

Інформація про зайнятість та безробіття населення (за методологією Міжнародної організації праці) визначається органами державної статистики на підставі обстежень робочої сили. У зв'язку із військовими діями, Державна служба статистики України не має можливості проводити відповідні обстеження. Тому, показники щодо зайнятості та безробіття населення (за методологією МОП) за 2021 рік є останніми опублікованими даними.

Кількість зайнятого населення в середньому за 2021 рік становила 15,6 млн осіб, зокрема 7,4 млн жінок та 8,2 млн чоловіків. Серед зайнятих громадян, 3,0 млн осіб або 19% були зайняті у неформальному секторі економіки. Рівень зайнятості населення становив 55,7%. Серед чоловіків цей показник становив 61,5%, а серед жінок – 50,4%.

За видами економічної діяльності, найбільше громадян було зайнято у сфері торгівлі (3,6 млн осіб), сільському господарстві (2,7 млн осіб), промисловості (2,3 млн осіб), освіті (1,2 млн осіб), на транспорті (1,0 млн осіб), охороні здоров'я (0,9 млн осіб).

Кількість безробітного населення (за методологією МОП) у 2021 році становила 1,7 млн осіб, зокрема 842 тис. жінок та 870 тис. чоловіків. Рівень безробіття населення (за методологією МОП) становив 9,9% робочої сили, серед жінок – 10,2%, чоловіків – 9,6%.

Серед молоді віком до 25 років рівень безробіття був майже удвічі більшим – 19,1%. В середньому по країнах Євросоюзу, у 2021 році рівень безробіття становив 7,0%,

зокрема серед молоді у віці до 25 років – 16,6%.

За даними обстежень щодо пошуку роботи безробітними, найчастіше вони звертаються за допомогою у працевлаштуванні до Державної служби зайнятості (40% всіх безробітних).

## Щодо запланованого масового вивільнення працівників.

У січні-лютому 2023 року роботодавцями було подано Державній службі зайнятості інформацію про заплановане масове вивільнення 20,2 тис. працівників, (у січні-лютому 2022 року – 16,1 тис. осіб).

За регіонами: найбільша кількість попереджених про заплановане масове вивільнення у Дніпропетровській обл. (2,0 тис.), м. Києві (1,9 тис.), Житомирській (1,7 тис.), Запорізькій (1,6 тис.) та Харківській (1,5 тис.) областях.

За видами економічної діяльності: із загальної кількості попереджених про масове вивільнення 39% становили працівники державного управління й оборони, 24% працівники охорони здоров'я та надання соціальної допомоги, 16% працівники професійної та наукової діяльності.

За професійними групами: серед працівників, попереджених про вивільнення, 69% становлять керівники, професіонали та фахівці.

## Ситуація на ринку праці та діяльність Державної служби зайнятості



### Щодо надання послуг Державною службою зайнятості.

Послугами Державної служби зайнятості у січні-лютому 2023 року скористалися 288,4 тис. осіб, з них 240,8 тис. зареєстрованих безробітних. Отримували допомогу 132,9 тис. осіб.

За сприяння центрів зайнятості у січні-лютому 2023 року працевлаштовано 29,1 тис. осіб, у тому числі 21,4 тис. зареєстрованих безробітних.

За видами економічної діяльності, у січні-лютому 2023 року найбільше безробітних громадян працевлаштовано: в сфері торгівлі (20%), у переробній промисловості (19%), в державному управлінні та обороні (9%), у сільському господарстві (9%), в освіті (8%), в охороні здоров'я та соц. допомозі (7%).

За професійними групами, найбільше безробітних працевлаштовано з числа:

- працівників сфери торгівлі та послуг – 19% всіх працевлаштованих (продавець продовольчих та непродовольчих товарів, продавець-консультант, кухар, охоронник, молодша медична сестра, соціальний робітник, помічник вихователя, бармен, офіціант);

- представників найпростіших професій – 18% (підсобний робітник, прибиральник службових/виробничих приміщень, укладальник-пакувальник, вантажник, сторож, двірник, кухонний робітник, комірник, прибиральник території);
- фахівців – 13% (бухгалтер, фахівець, сестра медична, інспектор з кадрів, асистент вчителя, вихователь, диспетчер, представник торгівельний);
- робітників з обслуговування, експлуатації устаткування та машин – 12% всіх працевлаштованих (водій, тракторист-машиніст сільськогосподарського виробництва, машиніст/оператор котельні, оператор заправних станцій, тракторист, складальник, водій навантажувача, оператор верстатів з програмним керуванням).

У січні-лютому 2023 року за сприяння Державної служби зайнятості 5,6 тис. безробітних проходили професійне навчання.

До громадських та інших робіт тимчасового характеру залучено 1,2 тис. осіб. У суспільно корисних роботах брали участь 3,8 тис. осіб.

# Ситуація на ринку праці та діяльність Державної служби зайнятості



Станом на 1 березня 2023 року мали статус безробітного 150 тис. осіб.

За статтю: у загальній кількості зареєстрованих безробітних, чоловіки становили – 43,3 тис. осіб (або 29%), жінки – 106,7 тис. осіб (або 71%).

За віковими групами: 23% зареєстрованих безробітних були у віці до 35 років; 29% – у віці від 35 до 44 років; 29% – у віці від 45 до 55 років; 19% – понад 55 років.

За освітою: 43% зареєстрованих безробітних мали вищу освіту, 36% – професійно-технічну, 21% – загальну середню освіту.

За видами економічної діяльності: серед зареєстрованих безробітних 21% раніше були зайняті у сфері торгівлі, 16% – у переробній промисловості, 16% – у сільському, лісовому та рибному господарстві, 12% – у державному управлінні, обороні, обов'язковому соціальному страхуванні.

За професійними групами, серед зареєстрованих безробітних переважають працівники:

- сфери торгівлі та послуг – 21% (продавець продовольчих та непродовольчих товарів, продавець-консультант, кухар, охоронник, молодша медична сестра, помічник вихователя, соціальний робітник, офіціант, бармен, перукар, покоївка);

- представники найпростіших професій – 16% (підсобний робітник, прибиральник службових/виробничих приміщень, укладальник-пакувальник, сторож, комірник, вантажник, кухонний робітник, двірник, робітник з благоустрою, прибиральник територій, вагар, мийник посуду);
- з обслуговування, експлуатації устаткування та машин – 12% (водій, тракторист-машиніст сільськогосподарського виробництва, оператор заправних станцій, оператор/машиніст котельні, тракторист, водій навантажувача, машиніст крана (кранівник), токарь, складальник, лаборант хімічного аналізу, оператор верстатів з програмним керуванням, машиніст екскаватора, машиніст насосних установок);
- фахівці – 10% (сестра медична, вихователь, диспетчер, представник торговельний, інспектор з кадрів, мерчендайзер, товаровознавець, експедитор, інспектор кредитний, асистент вчителя, механік, фельдшер, технік-лаборант);
- службовці та керівники – 10% (менеджер із збуту, менеджер (управитель), начальник відділу, завідувач складу, начальник відділу поштового зв'язку, завідувач господарства, заступник директора, менеджер з постачання, майстер, менеджер із надання кредитів);

# Ситуація на ринку праці та діяльність Державної служби зайнятості



- кваліфіковані робітники з інструментом – 10% (слюсар-ремонтник, швачка, в'язальник схемних джгутів, пекар, електрогазозварник, робітник з комплексного обслуговування й ремонту будинків, слюсар з механоскладальних робіт, маляр, електромонтер, кондитер, верстатник деревообробних верстатів, слюсар з ремонту колісних транспортних засобів, слюсар-сантехнік, муляр);
- професіонали – 8% (спеціаліст державної служби, економіст, вчитель, вихователь, інженер, фармацевт, юрист, бібліотекар, інженер з охорони праці, інспектор, соціальний працівник).

Станом на 1 березня 2023 року кількість вакансій, зареєстрованих в Державній службі зайнятості, становила 28,9 тис. одиниць, що на 46% менше, ніж на 1 березня 2022 року (53 тис. одиниць).

Станом на 1 березня 2023 року середня заробітна плата у вакансіях, які містяться у базі даних Державної служби зайнятості, становила 11 тис. грн. Зокрема, серед видів економічної діяльності найвищою заробітна плата була у сфері інформації та телекомунікацій (17,7 тис. грн), у державному управлінні й обороні (17,7 тис. грн), у добувній промисловості і розробленні кар'єрів (12,8 тис. грн), у закладах охорони здоров'я (12,4 тис. грн), у сфері постачання електроенергії, газу, пари та кондиційованого повітря (11,4 тис. грн.), у будівництві (11,3 тис. грн), у сфері водопостачання; каналізації,

поводження з відходами (11,2 тис. грн), у сфері транспорту (11,2 тис. грн).

У регіональному розрізі, найбільша кількість вакансій зареєстрована в центрах зайнятості м. Києві – 5,2 тис. вакансій, у Львівській області – 4,0 тис. вакансій, у Дніпропетровській області – 2,4 тис. вакансій, у Хмельницькій області – 1,6 тис. вакансій, у Київській області – 1,4 тис. вакансій, у Одеській області – 1,3 тис. вакансій.

За видами економічної діяльності, більшість вакансій налічується на підприємствах переробної промисловості (20%), в оптовій та роздрібній торгівлі (14%), на транспорті та пошті (10%), у сфері освіти (9%), у сфері охорони здоров'я та наданні соціальної допомоги (9%).

У професійному розрізі, найбільше вакансій подано для працевлаштування:

- кваліфікованих робітників з інструментом – 23% всіх поданих вакансій (швачка, електромонтер з ремонту та обслуговування електроустаткування, слюсар-ремонтник, слюсар-сантехнік, електрогазозварник, слюсар з ремонту колісних транспортних засобів, пекар, слюсар аварійно-відновлювальних робіт);
- професіоналів – 18% (вчитель, фармацевт, інспектор (пенітенціарна служба), лікар загальної практики-сімейний, економіст, вихователь, інженер, практичний психолог, інженер з охорони праці);

# Ситуація на ринку праці та діяльність Державної служби зайнятості



- робітників з обслуговування, експлуатації устаткування та машин – 16% (водій, тракторист, токар, оператор заправних станцій, машиніст екскаватора, водій навантажувача, фрезерувальник, оператор верстатів, машиніст крана (кранівник));
- працівників сфери торгівлі та послуг – 13% (продавець продовольчих та непродовольчих товарів, кухар, продавець-консультант, охоронник, офіціант, соціальний робітник, перукар, молодша медична сестра);
- фахівців – 11% (сестра медична, бухгалтер, електрик дільниці, майстер виробничого навчання, вихователь, асистент фармацевта, асистент вчителя, механік, електромеханік);
- некваліфікованих працівників – 9% (робітник з комплексного прибирання будинків, підсобний робітник, прибиральник службових та виробничих приміщень, двірник, вантажник, укладальник-пакувальник, сторож, прибиральник територій).

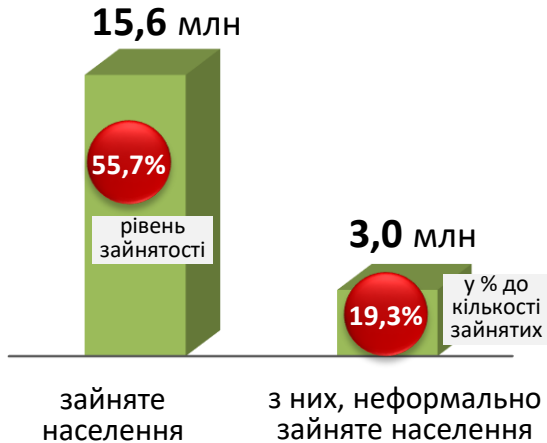
Станом на 1 березня 2023 року, в середньому по Україні, на одне вільне робоче місце претендувало 5 безробітних (на 1 березня 2022 року претендувало 6 осіб).

Найбільша невідповідність попиту на робочу силу та її пропозиції у професійно-кваліфікаційному розрізі спостерігалася серед кваліфікованих робітників сільського господарства (на 1 вакансію претендували 23 особи), технічних службовців (11 осіб), представників найпростіших професій (9 осіб), працівників сфери торгівлі та послуг (8 осіб), службовців та керівників (8 осіб).



## Зайнятість та безробіття

### Кількість зайнятого населення у 2021 році



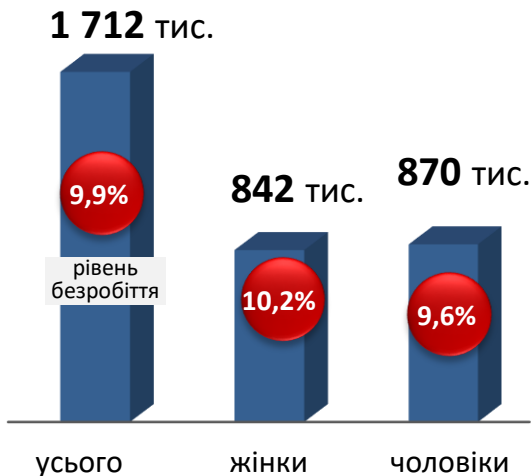
### Рівень зайнятості у 2021 році



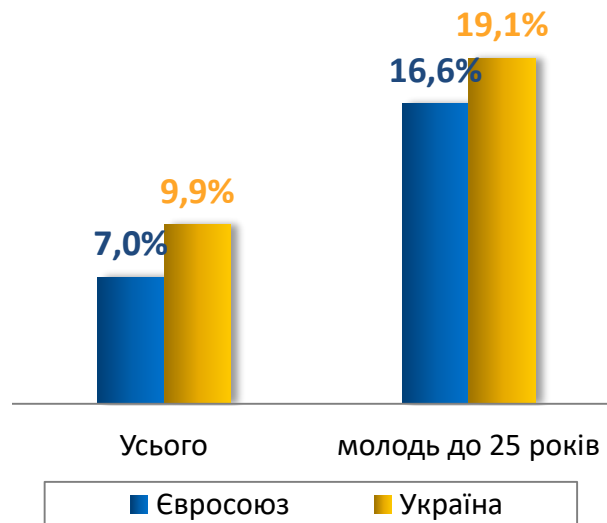
### Кількість зайнятого населення за основними ВЕД, тис. осіб



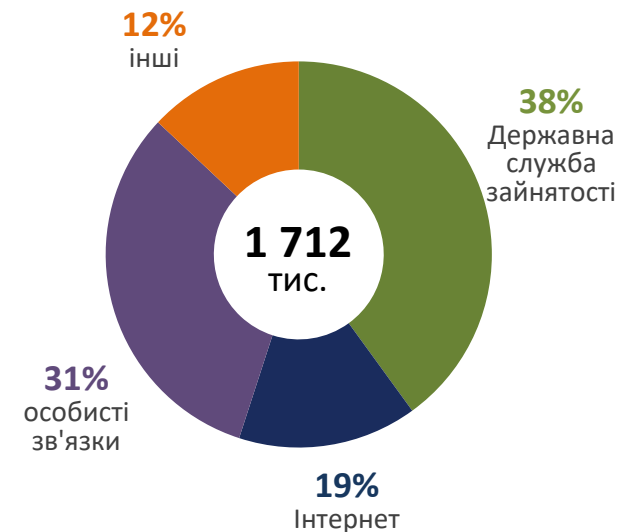
### Кількість безробітного населення (за методологією МОП) у 2021 році



### Рівень безробіття в Україні та країнах ЄС



### Структура безробітного населення за способами пошуку роботи

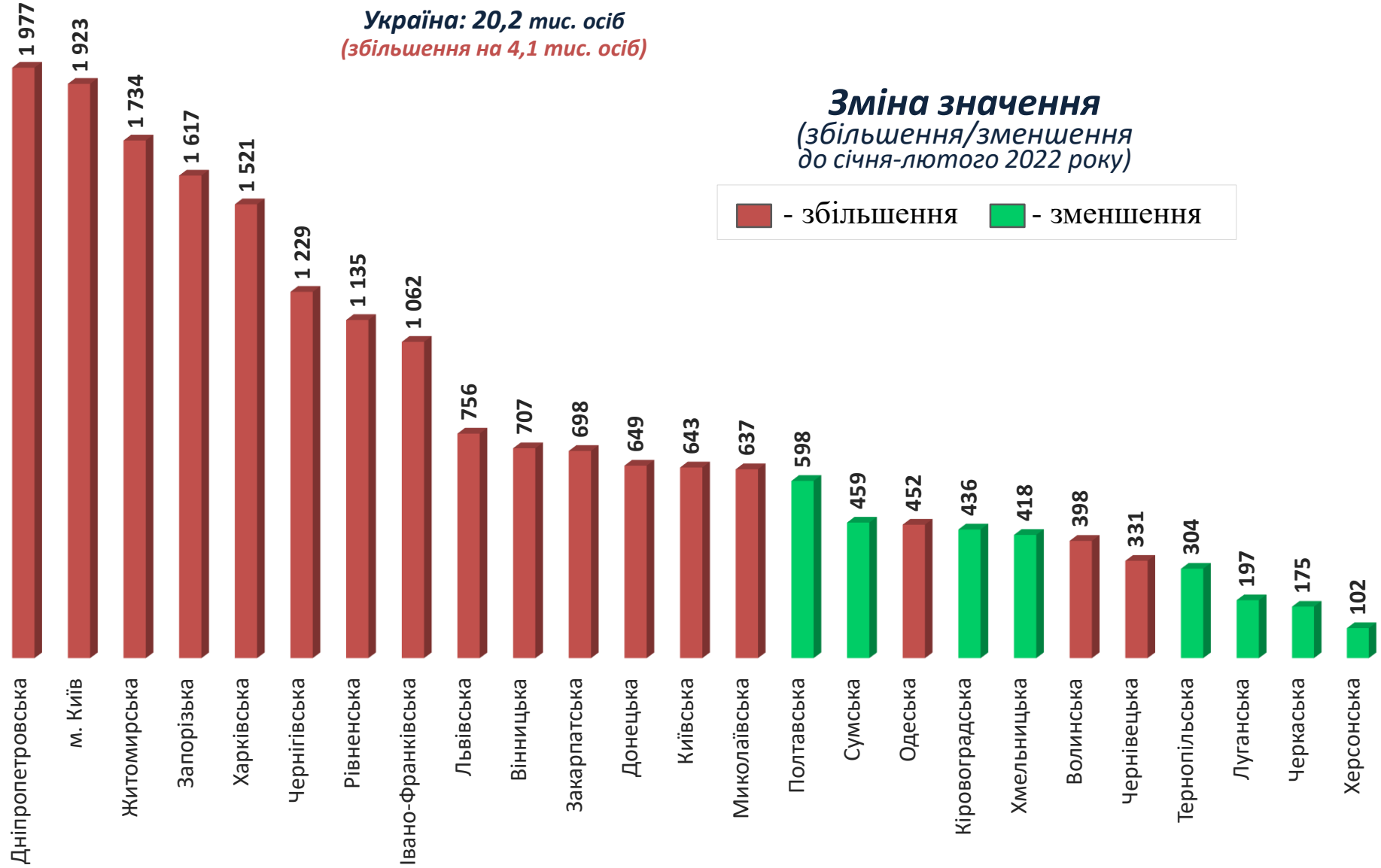




Обсяги запланованого  
масового вивільнення працівників  
у січні-лютому 2023 року



**Україна: 20,2 тис. осіб**  
(збільшення на 4,1 тис. осіб)



**Зміна значення**  
(збільшення/зменшення  
до січня-лютого 2022 року)

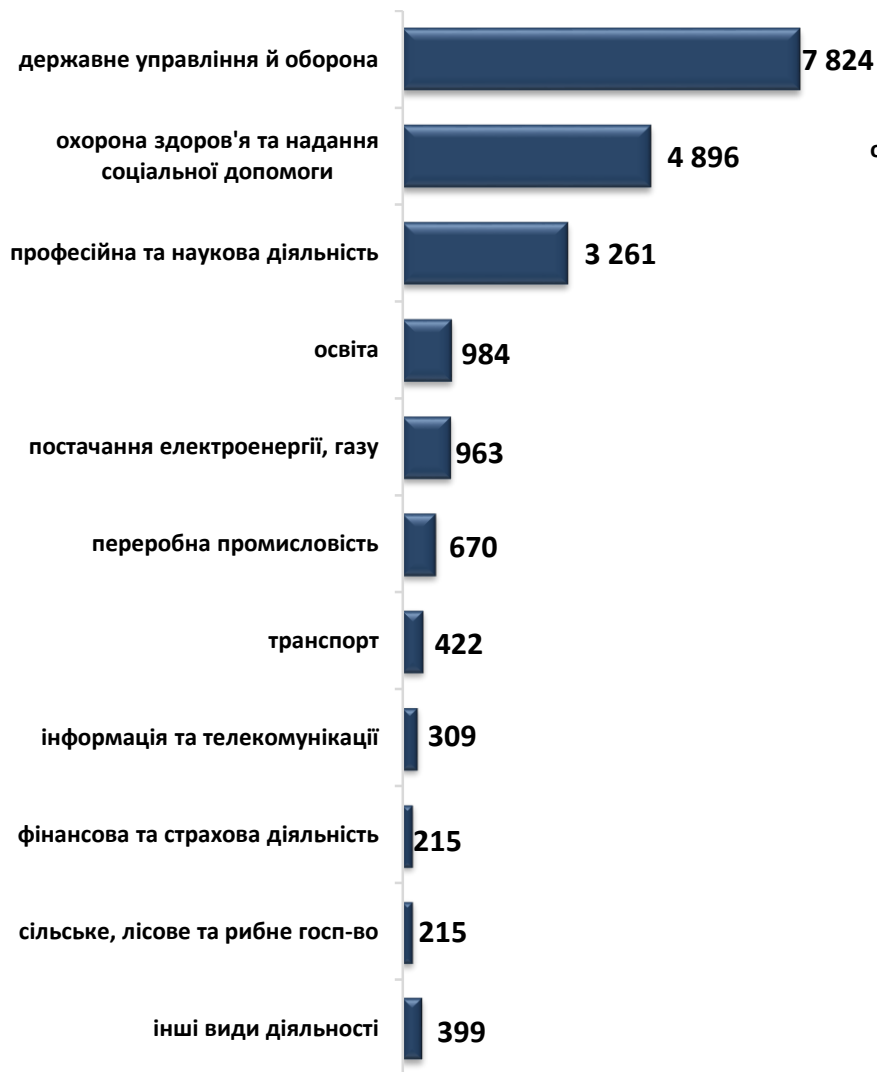
■ - збільшення    ■ - зменшення





Кількість осіб, попереджених про  
заплановане масове вивільнення  
за видами економічної діяльності у січні-лютому 2023 року

### Кількість осіб



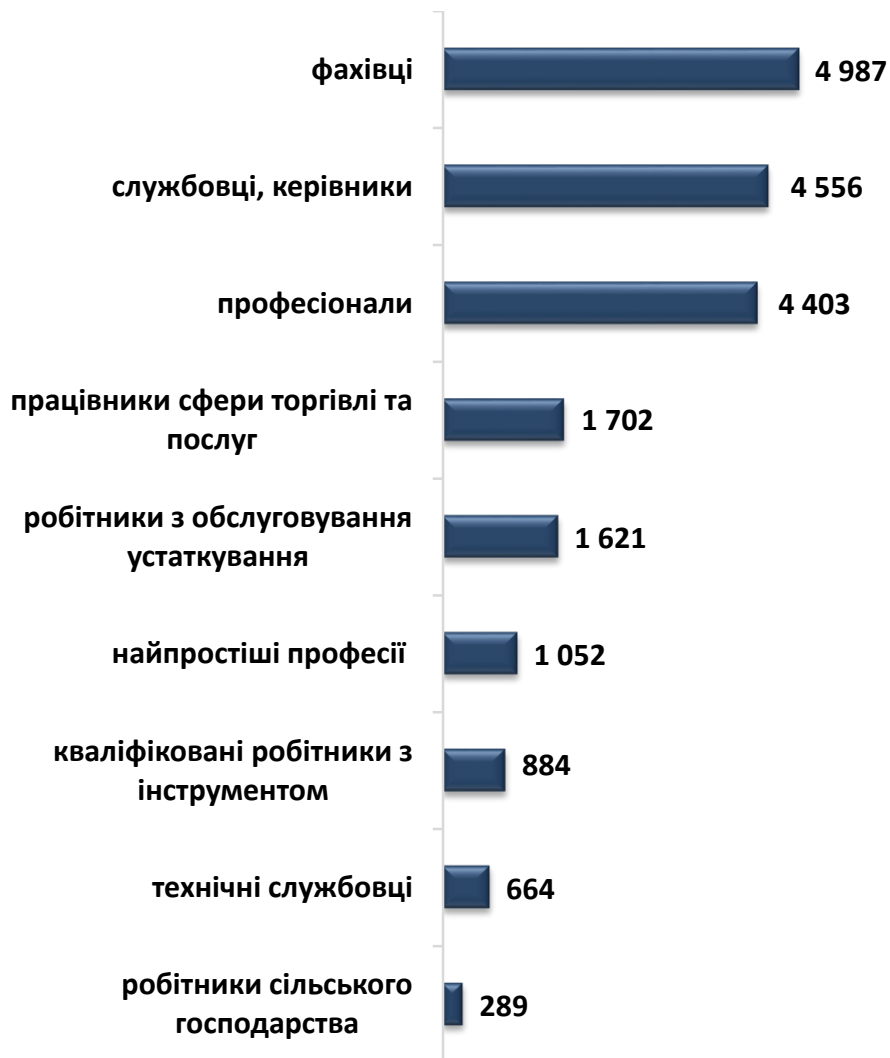
### Зміна значення (збільшення/зменшення до січня-лютого 2022 року)





Кількість осіб, попереджених про  
заплановане масове вивільнення  
за професійними групами у січні-лютому 2023 року

### Кількість осіб



### Зміна значення (збільшення/зменшення до січня-лютого 2022 року)





2022

січень-лютий  
2023

❖ Мали статус безробітного

868 тис. осіб

241 тис. осіб

❖ Працевлаштовано

305 тис. осіб

29 тис. осіб

з них, безробітних

249 тис. осіб

21 тис. осіб

❖ Брали участь у громадських роботах та інших роботах тимчасового характеру

28 тис. осіб

1 тис. осіб

❖ Брали участь у суспільно корисних роботах

4 тис. осіб

4 тис. осіб

❖ Проходили професійне навчання

47 тис. осіб

6 тис. осіб

з них, в ЦПТО

29 тис. осіб

3 тис. осіб

❖ Кількість роботодавців, які співпрацювали з центрами зайнятості

101 тис. од.

24 тис. од.

❖ Кількість вакансій

396 тис. од.

64 тис. од.

Працевлаштування безробітних,  
(структура, %)  
у січні-лютому 2023 року



### За видами економічної діяльності



### За професійними групами





Окремі характеристики  
zareєстрованих безробітних  
станом на 1 березня 2023 року

**КІЛЬКІСТЬ ЗАРЕЄСТРОВАНИХ БЕЗРОБІТНИХ  
в ДСЗ – 150 тис. осіб (зменшення на 52%)**

За статтю

71%

29%

■ жінки

■ чоловіки

За віковими групами

23%

29%

48%

■ до 35 років

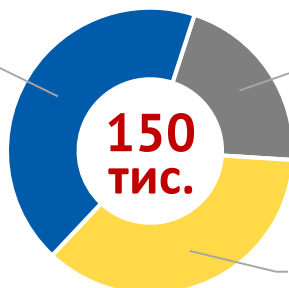
■ 35-44 років

■ понад 45 років

За освітою

43%

вища



21%  
загальна  
середня

36%  
професійно-  
технічна

## Особливі категорії

**0,8 тис.**  
(0,5%)

учасники УБД

**12,1 тис.**  
(8%)

внутрішньо переміщені  
особи

**8,7 тис.**  
(6%)

особи з інвалідністю

**14,1 тис.**  
(9%)

особи, яким залишилося  
10 і менше років до пенсії

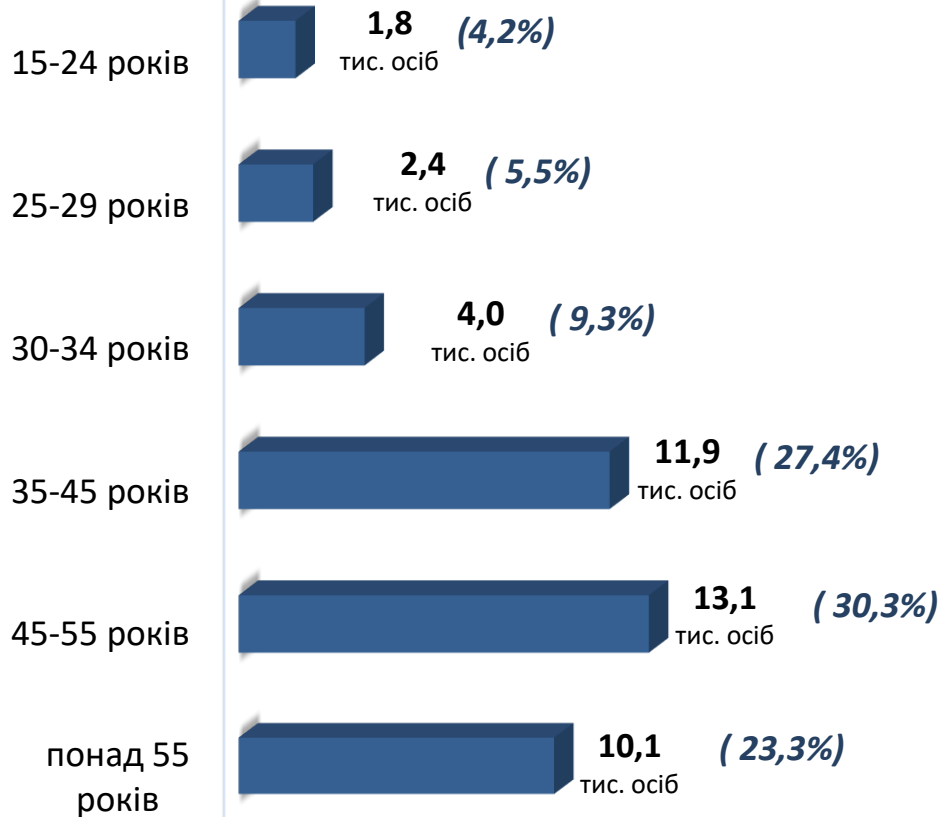
**1,7 тис.**  
(1%)

випускники навчальних  
закладів

Структура зареєстрованих  
безробітних,  
станом на 1 березня 2023 року  
(за віковими групами)



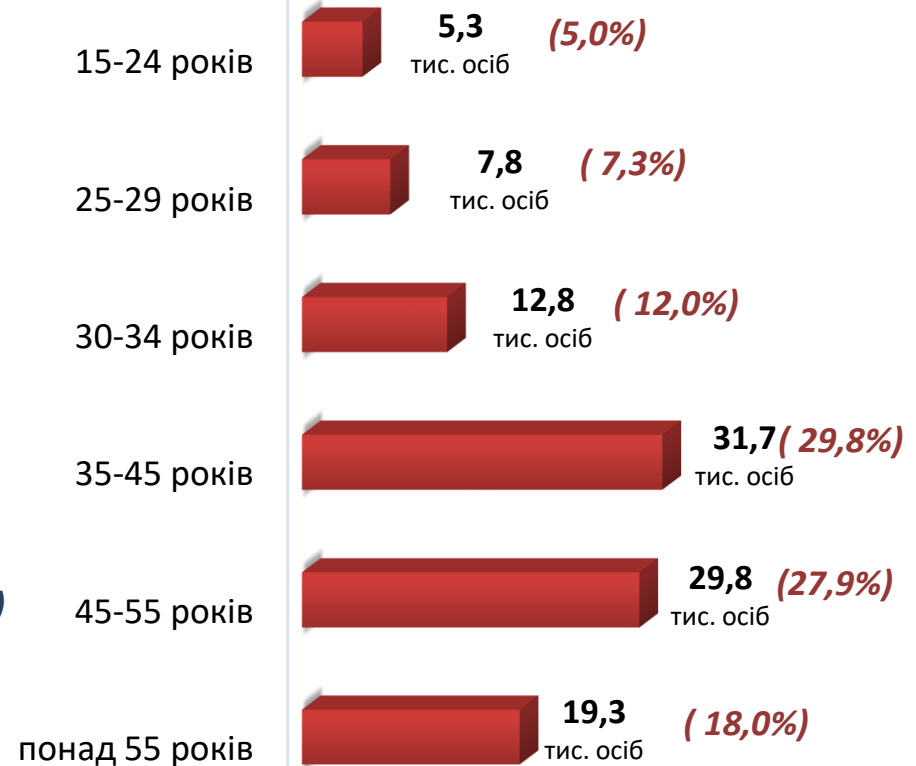
- чоловіки



Всього чоловіків: 43,3 тис. осіб



- жінки



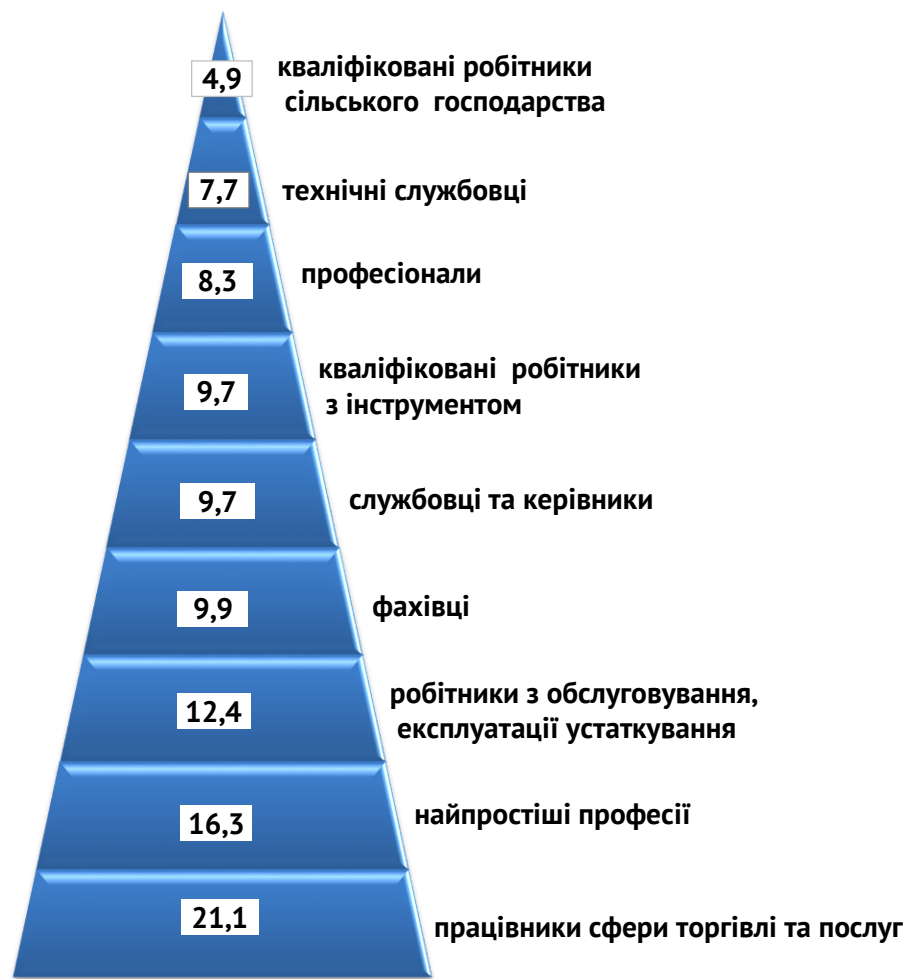
Всього жінок: 106,7 тис. осіб

## Структура безробітних, зареєстрованих у центрах зайнятості, станом на 1 березня 2023 року, %

### За видами економічної діяльності



### За професійними групами

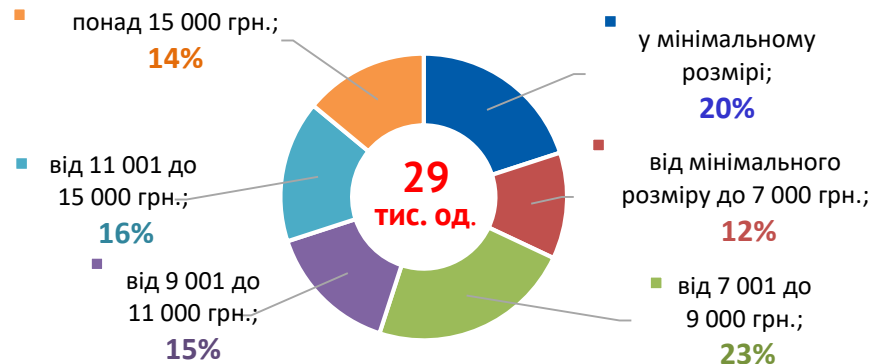




### За видами економічної діяльності



### За розмірами заробітної плати



### За професійними групами





## Найбільш популярні професії на ринку праці

<b>кваліфіковані робітники з інструментом</b>	✓ ✓ ✓ ✓	швачка, електромонтер з ремонту та обслуговування електроустаткування, слюсар-ремонтник, слюсар-сантехнік,	✓ ✓ ✓ ✓	електрогазоварник, пекар, слюсар аварійно-відновлювальних робіт, слюсар з ремонту колісних транспортних засобів
<b>професіонали</b>	✓ ✓ ✓ ✓	вчитель, фармацевт, інспектор (пенітенціарна служба), лікар загальної практики – сімейний лікар,	✓ ✓ ✓ ✓ ✓	економіст, вихователь, інженер, практичний психолог, інженер з охорони праці
<b>робітники з обслуговування, експлуатації устаткування та машин</b>	✓ ✓ ✓ ✓ ✓	водій, тракторист, токарь, оператор заправних станцій, фрезерувальник,	✓ ✓ ✓ ✓ ✓	оператор верстатів, машиніст екскаватора, водій навантажувача, машиніст крана (кранівник)
<b>працівники сфери торгівлі та послуг</b>	✓ ✓ ✓ ✓	продавець, кухар, продавець-консультант, охоронник,	✓ ✓ ✓ ✓	офіціант, соціальний робітник, перукар, молодша медична сестра
<b>фахівці</b>	✓ ✓ ✓ ✓ ✓	бухгалтер, сестра медична, електрик дільниці, майстер виробничого навчання, електромеханік,	✓ ✓ ✓ ✓ ✓	вихователь, асистент фармацевта, асистент вчителя, механік
<b>некваліфіковані працівники</b>	✓ ✓ ✓	робітник з комплексного прибирання будинків, підсобний робітник, прибиральник службових та виробничих приміщень,	✓ ✓ ✓ ✓ ✓	двірник, вантажник, укладальник-пакувальник, сторож, прибиральник території

Заробітна плата у вакансіях  
за професійними групами  
станом на 1 березня 2023 року, грн.

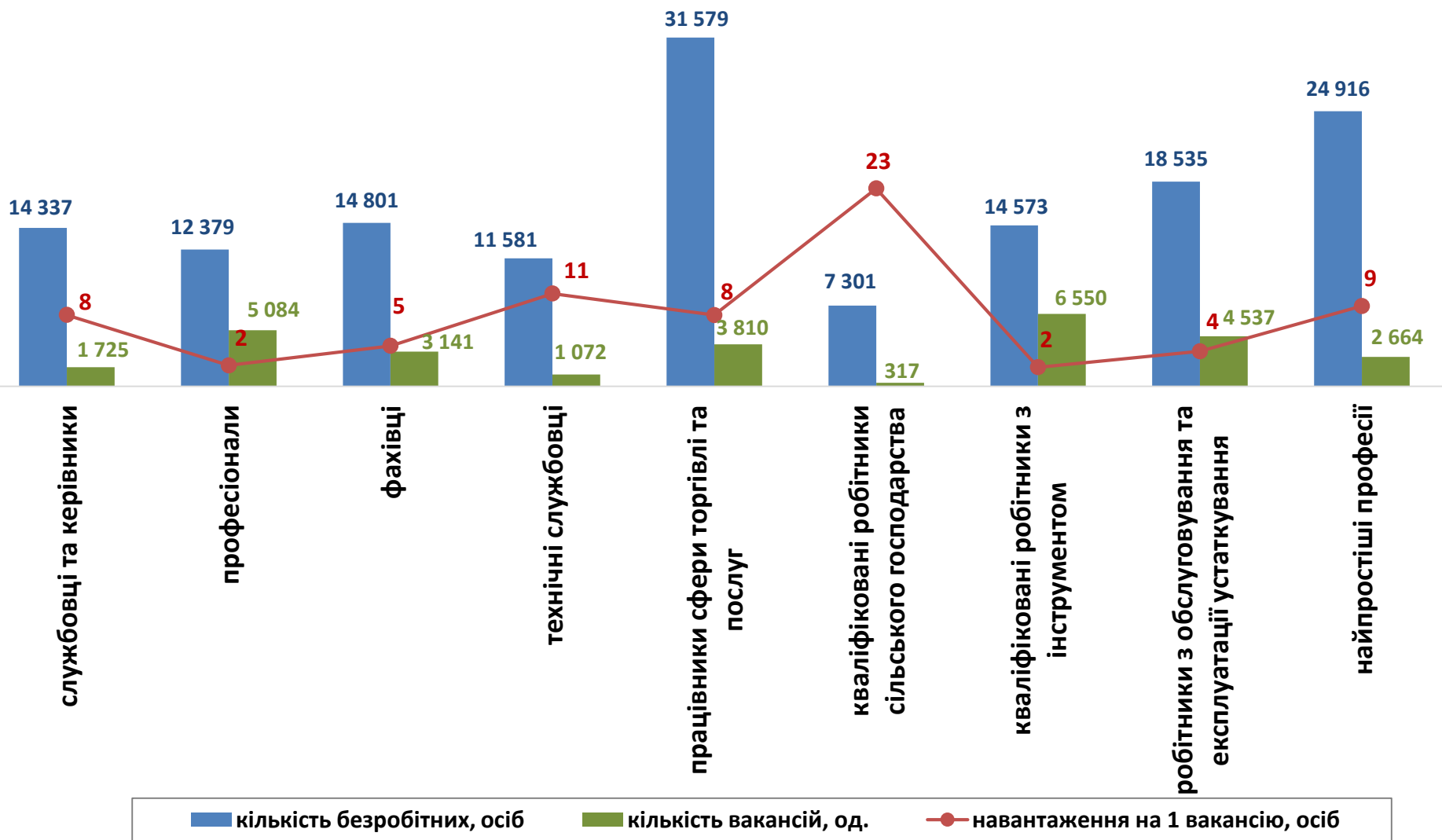


**Україна**  
**(у середньому)**  
**10 895 грн.**

Кількість зареєстрованих безробітних, кількість вакансій та кількість претендентів на 1 вакансію, станом на 1 березня 2023 р.

**КІЛЬКІСТЬ БЕЗРОБІТНИХ,  
на 1 ВАКАНСІЮ: 5 осіб**  
(зменшення на 1 особу)

За професійними групами





Кількість зареєстрованих безробітних, кількість вакансій та кількість претендентів на 1 вакансію, станом на 1 березня 2023 р.

**КІЛЬКІСТЬ БЕЗРОБІТНИХ,  
на 1 ВАКАНСІЮ: 5 осіб**  
(зменшення на 1 особу)

**За видами економічної діяльності**

