



СИТУАЦІЯ НА РИНКУ ПРАЦІ ТА ДІЯЛЬНІСТЬ ДЕРЖАВНОЇ СЛУЖБИ ЗАЙНЯТОСТІ У СІЧНІ-ЛЮТОМУ 2022 РОКУ

www.dcz.gov.ua

Щодо зайнятості населення.

За даними Державної служби статистики України, кількість зайнятого населення у віці 15-70 років в середньому за 2021 рік, у порівнянні з 2020 роком, скоротилася на 305 тис. осіб та становила 15,6 млн осіб. Рівень зайнятості населення скоротився з 56,2% до 55,7%.

Скорочення обсягів та рівня зайнятості відбулося як серед жінок, так і серед чоловіків. Кількість зайнятих жінок скоротилася на 199 тис. осіб (до 7,4 млн осіб), а рівень зайнятості скоротився з 51,2% до 50,4%. Кількість зайнятих чоловіків зменшилася на 106 тис. осіб (до 8,2 млн. осіб), а рівень зайнятості скоротився з 61,8% до 61,5%.

Найвищий рівень зайнятості спостерігався серед громадян у віці 40-49 років (76,8%), а найнижчий – серед осіб у віці 60-70 років (12,8%) та молоді віком 15-24 роки (24,8%). Низький рівень зайнятості молоді обумовлений тим, що значна кількість осіб у цьому віці навчається та не входить до складу робочої сили.

Щодо неформальної зайнятості населення.

Кількість неформально зайнятих громадян у віці 15-70 років, у 2021 році, у порівнянні з 2020 роком, скоротилася на 219 тис. осіб та становила 3,0 млн осіб, або 19,3% усіх зайнятих громадян. Серед жінок частка зайнятих у неформальному секторі економіки становила 16,2%, серед чоловіків – 22,1%. Серед мешканців міської місцевості частка зайнятих у неформальному секторі економіки становила 12,1%, серед мешканців сільської місцевості - 35,5%.

Ситуація на ринку праці та діяльність Державної служби зайнятості



Серед видів економічної діяльності, найбільш поширеною неформальною зайнятістю була у сільському, лісовому та рибному господарствах (46%), у будівництві (17%), а також в оптовій та роздрібній торгівлі, ремонті автотранспортних засобів (16%).

Щодо безробіття (за методологією МОП).

Кількість безробітного населення (за методологією МОП) у віці 15-70 років в середньому за 2021 рік, у порівнянні з 2020 роком, зросла на 37 тис. осіб та становила 1,7 млн осіб. Рівень безробіття населення (за методологією МОП) зріс з 9,5% до 9,9% робочої сили.

Серед жінок відбулося зростання обсягів та рівня безробіття, так кількість безробітних жінок зросла на 78 тис. осіб (до 842 тис. осіб), а рівень безробіття зріс з 9,1% до 10,2% робочої сили. Серед чоловіків спостерігається скорочення обсягів та рівня безробіття, так кількість безробітних чоловіків скоротилася на 41 тис. осіб (до 870 тис. осіб), а рівень безробіття скоротився з 9,9% до 9,6%.

Зростання рівня безробіття відбулося серед громадян усіх вікових груп. Найвищий рівень безробіття спостерігався серед молоді у віці до 25 років - 19,1% (у 2020 році-9,3%), найнижчий – серед громадян у віці 30-34 роки – 8,4% (у 2020 році –8,2 %).

Рівень безробіття в країнах Європейського союзу скоротився з 7,5% до 6,3%, зокрема серед молоді у віці до 25 років – з 18,0% до 14,3% робочої сили відповідного віку.

Ситуація на ринку праці та діяльність Державної служби зайнятості



Щодо розміру середньої заробітної плати штатних працівників у січні 2022 року.

Середній розмір заробітної плати штатних працівників в Україні у січні 2022 року, порівняно з відповідним місяцем 2021 року, зріс на 18% та становив 14,6 тис. гривень.

При цьому, існують суттєві регіональні диспропорції в оплаті праці. Заробітну плату у розмірі вищому за середній по країні отримували лише працівники у м. Києві (21,3 тис. грн), Донецькій (15,5 тис. грн) та Київській (15,2 тис. грн) областях.

Серед видів економічної діяльності, найвищою заробітна плата була в авіаційному транспорті (30 тис. грн.), у сфері інформації та телекомунікацій (27 тис. грн), у фінансовій та страховій діяльності (25 тис. грн.), у професійній, науковій та технічній діяльності (20 тис. грн), у державному управлінні та обороні (17 тис. грн). Найнижчою – у поштовій та кур'єрській діяльності (9 тис. грн) та у тимчасовому розміщенні й організації харчування (9 тис. грн).

За видами промислової діяльності найвища заробітна плата пропонувалася у виробництві основних фармацевтичних продуктів і препаратів (26 тис. грн),

у постачанні електроенергії, газу, пари та кондиційованого повітря (21 тис. грн), добувній промисловості (20 тис. грн), у виробництві коксу та продуктів нафтоперероблення (20 тис. грн), а найнижчою – у текстильному виробництві, виробництві одягу, виробів зі шкіри та інших матеріалів (9 тис. грн). У середньому по промисловості заробітна плата становила 15 тис. грн.

Щодо запланованого масового вивільнення працівників.

Протягом січня-лютого 2022 року роботодавцями було подано інформацію про заплановане масове вивільнення 16,1 тис. працівників. Найбільша кількість попереджених про заплановане масове вивільнення збільшилася у Полтавській (1,5 тис.), Харківській (1,4 тис.), Кіровоградській (1,2 тис.), Житомирській (1,1 тис.), Хмельницькій (1,1 тис.) та Черкаській (1,0 тис.) областях.

Із загальної кількості попереджених про масове вивільнення 40% становили працівники охорони здоров'я та надання соціальної допомоги та 21% працівники державного управління й оборони, обов'язкового соціального страхування.



Щодо надання послуг Державною службою зайнятості.

Послугами Державної служби зайнятості протягом січня-лютого 2022 року скористалися 422,1 тис. громадян, з них, 402,9 тис. зареєстрованих безробітних, що на 34% або 208,0 тис. осіб менше, ніж у відповідному періоді минулого року. Отримували допомогу 362,5 тис. осіб (зменшення на 34% або 184,6 тис. осіб).

За сприяння центрів зайнятості працевлаштовано 49,4 тис. осіб, зокрема, 40,0 тис. зареєстрованих безробітних.

За видами економічної діяльності, найбільше безробітних громадян працевлаштовано в сферу торгівлі (19%), у переробній промисловості (17%), в сільському, лісовому та рибному господарстві (14%), державному управлінні та обороні (9%), у сферу освіти (7%). За професійними групами 16% працевлаштованих це працівники сфери торгівлі та послуг; 18% – робітники з обслуговування, експлуатації устаткування та машин; 13% – представники найпростіших професій; 12% – фахівці; 11% – кваліфіковані робітники з інструментом; 10% – професіонали; 10% – службовці, керівники.

Протягом січня-лютого 2022 року за сприяння Державної служби зайнятості 17,2 тис. безробітних проходили професійне навчання, зокрема у центрах професійно-технічної освіти Державної служби зайнятості – 10,4 тис. осіб.

До громадських та інших робіт тимчасового характеру залучено 8,3 тис. осіб.

Станом на 1 березня 2022 року послуги Державної служби зайнятості отримували 313,8 тис. осіб які мали статус безробітного, що на 36% менше, ніж на відповідну дату минулого року. Отримували допомогу по безробіттю 275,8 тис. осіб, що на 34% менше, ніж на 1 березня 2021 року.

За статтю: у загальній кількості зареєстрованих безробітних, чоловіки становили – 139,1 тис. осіб (або 44%), жінки – 174,7 тис. осіб (або 56%).

За віковими групами: 26% зареєстрованих безробітних були у віці до 35 років; 29% – у віці від 35 до 44 років; 29% – у віці від 45 до 55 років; 16% – понад 55 років.

За освітою: 47% зареєстрованих безробітних мали вищу освіту, 35% – професійно-технічну, 18% – загальну середню освіту.

За видами економічної діяльності: серед зареєстрованих безробітних 25% раніше були зайняті у сільському, лісовому та рибному господарстві, 17% – у державному управлінні, обороні, обов'язковому соціальному страхуванні; 15% – у сфері торгівлі; 12% – у переробній промисловості.

Ситуація на ринку праці та діяльність Державної служби зайнятості



За професійними групами, серед зареєстрованих безробітних переважають працівники:

- з обслуговування, експлуатації устаткування та машин – 20% (тракторист-машиніст сільськогосподарського виробництва, водій, тракторист, дорожній робітник, оператор заправних станцій, оператор/машиніст котельні, апаратник оброблення зерна, водій навантажувача, токар, машиніст екскаватора, машиніст насосних установок);
- сфери торгівлі та послуг – 15% (продавець, кухар, охоронник, продавець-консультант, молодша медична сестра, соціальний робітник, помічник вихователя, офіціант, перукар, покоївка, бармен);
- службовці та керівники – 13% (головний бухгалтер, менеджер із збуту, начальник відділу, менеджер (управитель), завідувач складу, керуючий магазином, завідувач господарства), менеджер з постачання, головний економіст;
- представники найпростіших професій – 13% (підсобний робітник, прибиральник службових/виробничих приміщень, сторож, укладальник-пакувальник, комірник, вантажник, робітник з благоустрою, кухонний робітник, двірник, вагар, опалювач, контролер енергонагляду);
- професіонали – 10% (спеціаліст державної служби, вчитель, економіст, інженер, бібліотекар, юрисконсульт, юрист, інспектор, агроном, соціальний працівник, інженер-землевпорядник, фармацевт,

інженер з охорони праці, маркетолог, фахівець із соціальної роботи, інженер-технолог);

- фахівці – 10% (бухгалтер, сестра медична, вихователь, представник торговельний, інспектор з кадрів, технік-землевпорядник, механік, диспетчер, товарознавець, фельдшер, агент торговельний, мерчендайзер, технік, експедитор).

Станом на 1 березня 2022 року кількість вакансій, зареєстрованих у Державній службі зайнятості, становить 53,2 тис. одиниць.

За видами економічної діяльності, більшість вакансій налічується на підприємствах переробної промисловості (21%), в оптовій та роздрібній торгівлі (13%), у сільському, лісовому та рибному господарстві (10%), на транспорті (10%) та у сфері освіти (9%).

У професійному розрізі, найбільше вакансій подано для працевлаштування:

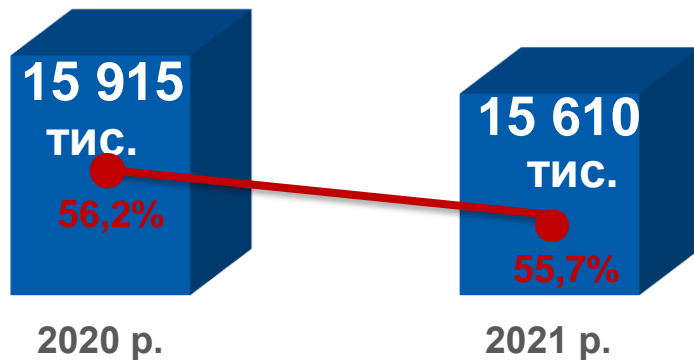
- кваліфікованих робітників з інструментом – 22% всіх поданих вакансій (швачка, електрик, електрогазозварник, слюсар-ремонтник, слюсар-сантехнік, слюсар з ремонту колісних транспортних засобів, робітник з комплексного обслуговування й ремонту будинків, пекар, маляр);

Ситуація на ринку праці та діяльність Державної служби зайнятості

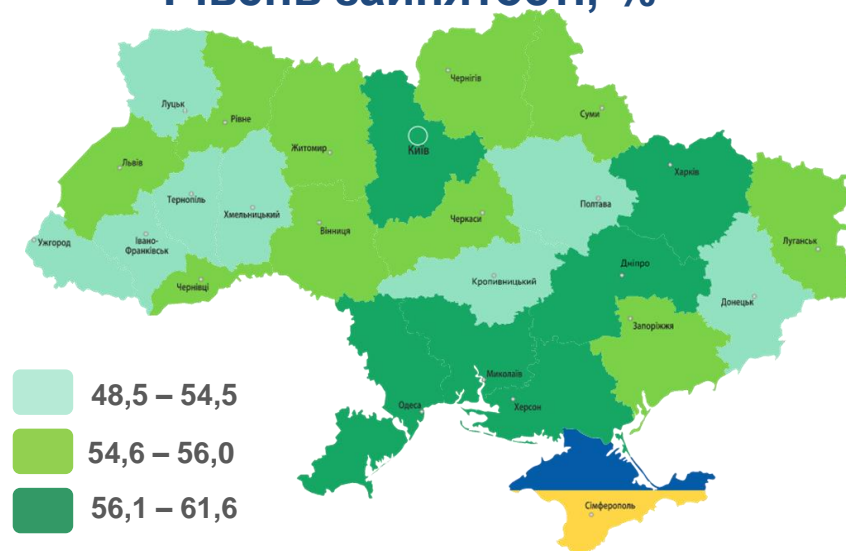


- робітників з обслуговування, експлуатації устаткування та машин – 21% (водій, тракторист, токар, оператор заправних станцій, водій навантажувача, машиніст екскаватора, оператор верстатів з програмним керуванням, оператор/машиніст котельні);
- професіоналів – 14% (вчитель, спеціаліст державної служби, інженер, фармацевт, економіст, інспектор, юрисконсульт, фахівець з публічних закупівель, вихователь);
- працівників сфери торгівлі та послуг – 11% (продавець, кухар, охоронник, молодша медична сестра, соціальний робітник, офіціант, помічник вихователя, бармен, перукар, поліцейській);
- фахівців – 11% (бухгалтер, сестра медична, електрик дільниці, майстер виробничого навчання, електромеханік, інспектор з кадрів);
- некваліфікованих працівників – 11% (підсобний робітник, прибиральник службових приміщень, вантажник, двірник, сторож, укладальник-пакувальник, комірник, робітник з благоустрою, робітник з комплексного прибирання будинків, кухонний робітник);
- керівників, менеджерів – 6% (менеджер із збуту, головний бухгалтер, начальник відділу, майстер, завідувач господарства, керівник гуртка, завідувач складу).

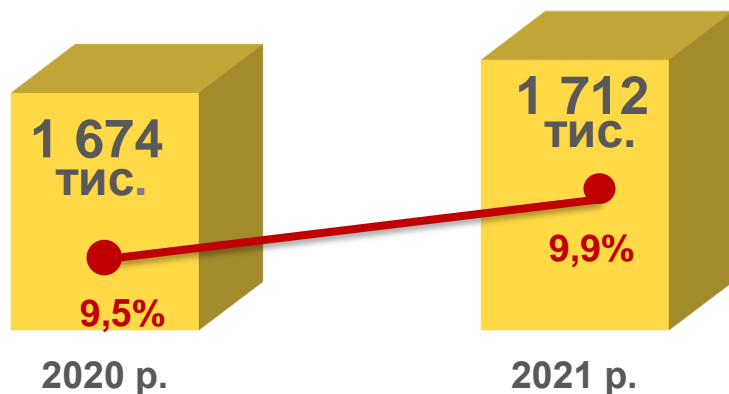
Зайняте населення у віці 15-70 років (чисельність та рівень)



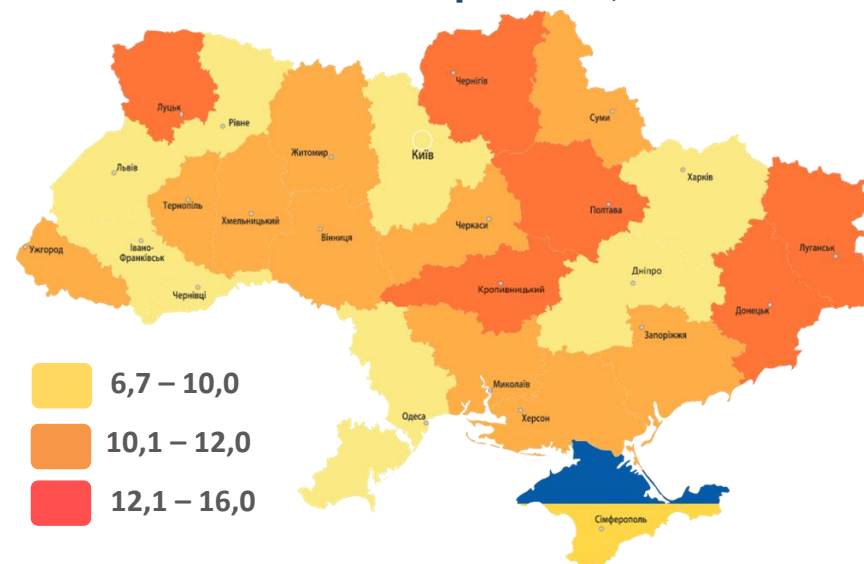
Рівень зайнятості, %



Безробітне населення у віці 15-70 років (чисельність та рівень за МОП)



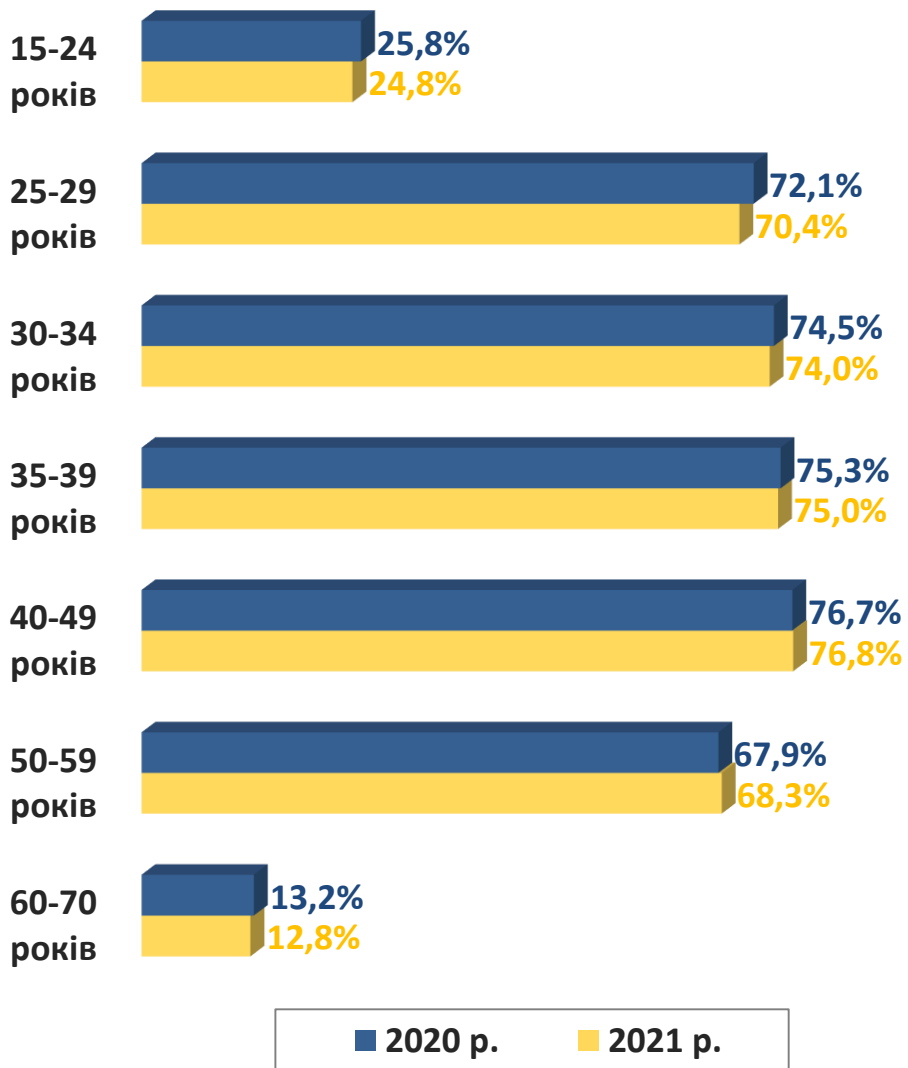
Рівень безробіття, %



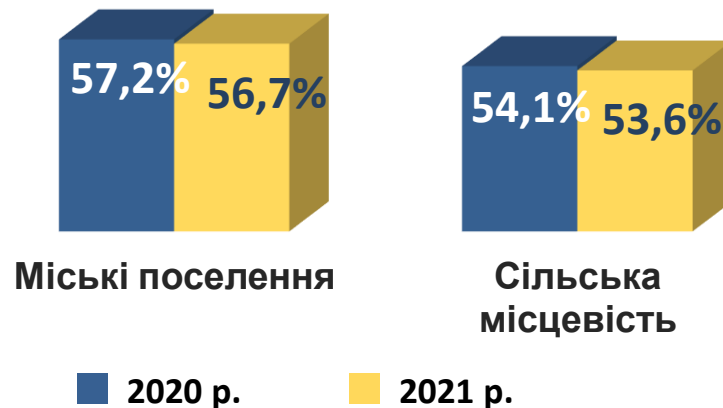


Рівень зайнятості населення у віці 15-70 років, %

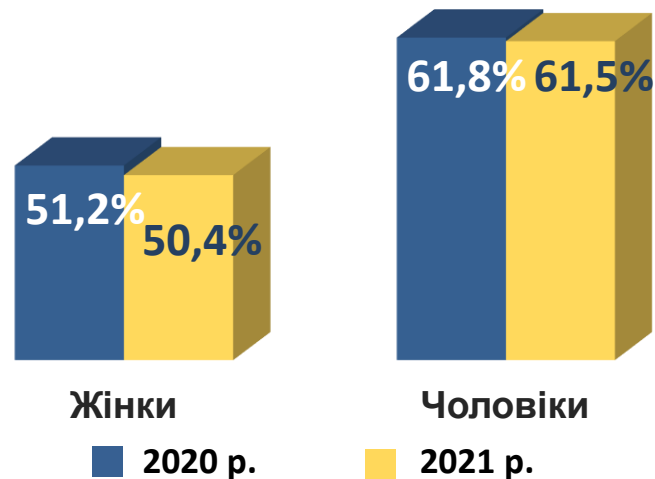
За віковими групами



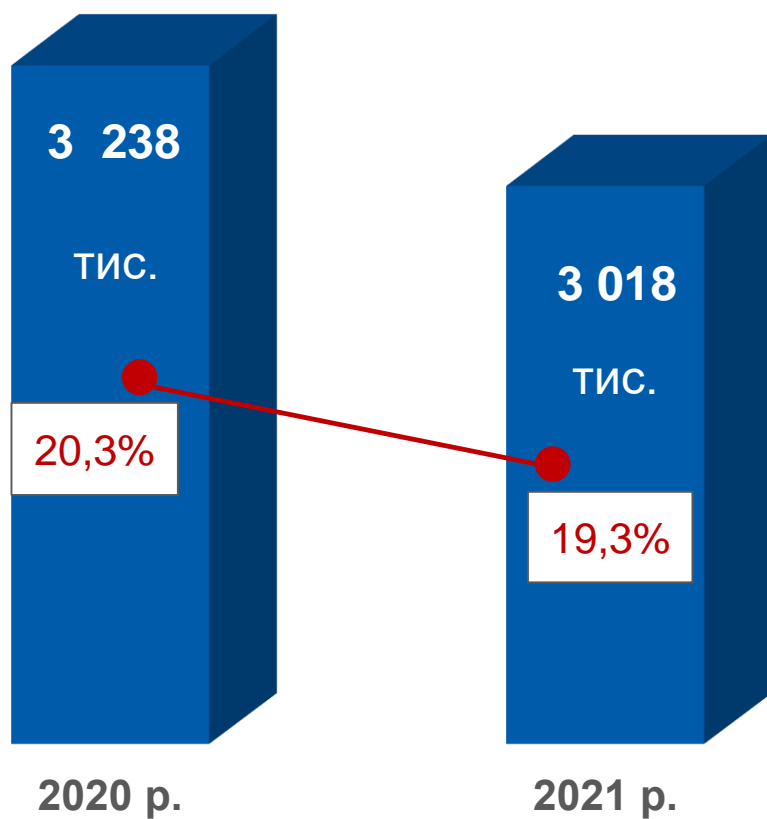
За місцем проживання



За статтю



Кількість та частка громадян у віці 15-70 років зайнятих у неформальному секторі



Структура зайнятих у неформальному секторі за видами економічної діяльності



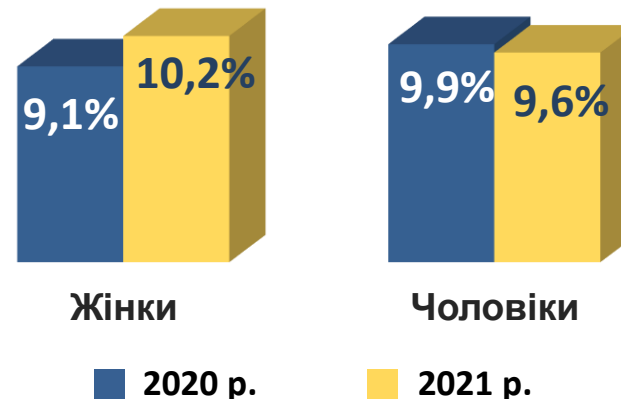


Рівень безробіття населення у віці 15-70 років
(за методологією МОП), %

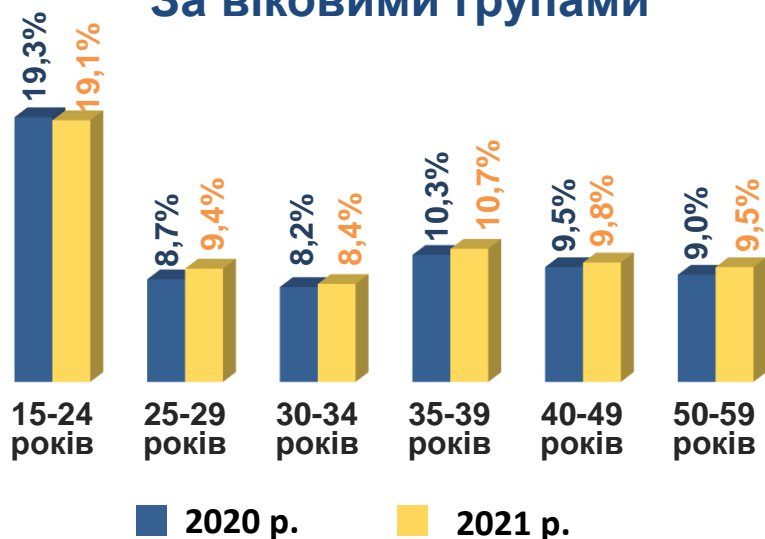
За місцем проживання



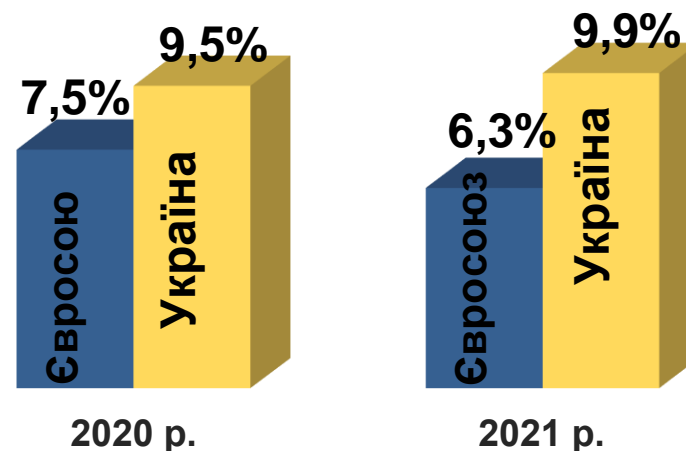
За статтю



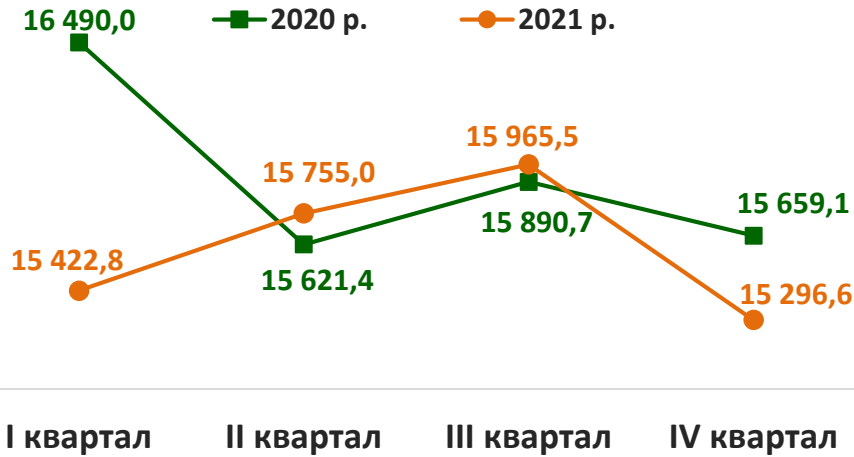
За віковими групами



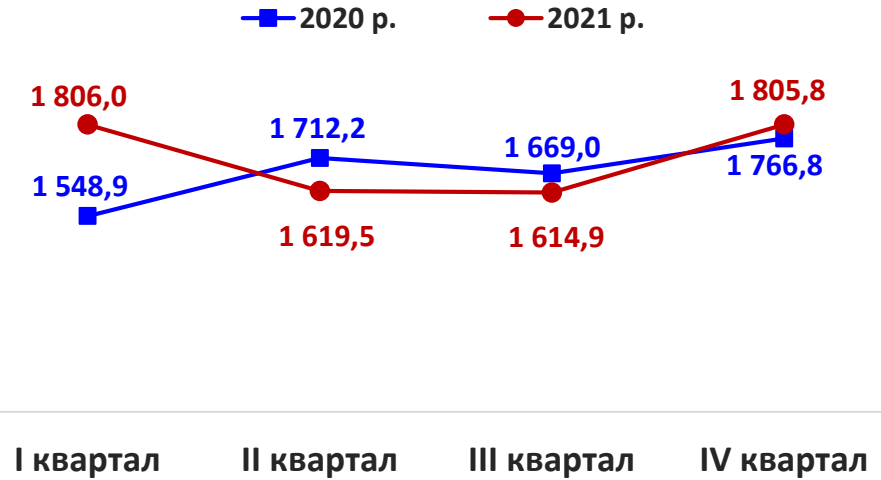
В країнах Європейського союзу та в Україні



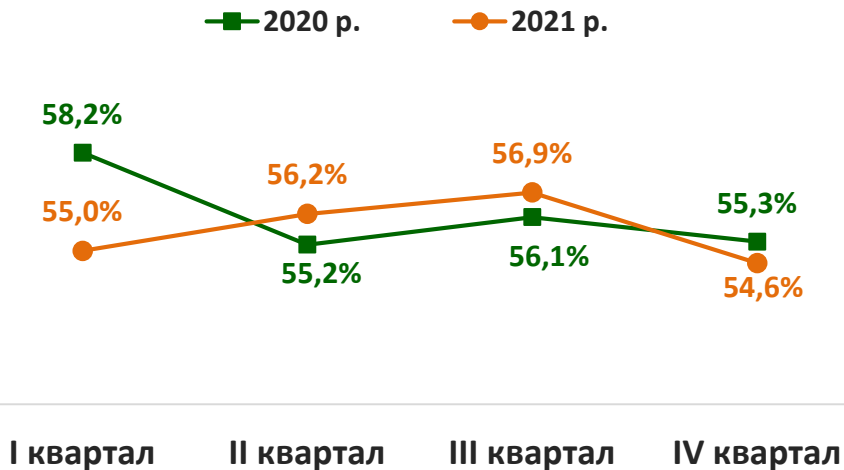
Кількість зайнятого населення у віці 15-70 років, тис. осіб



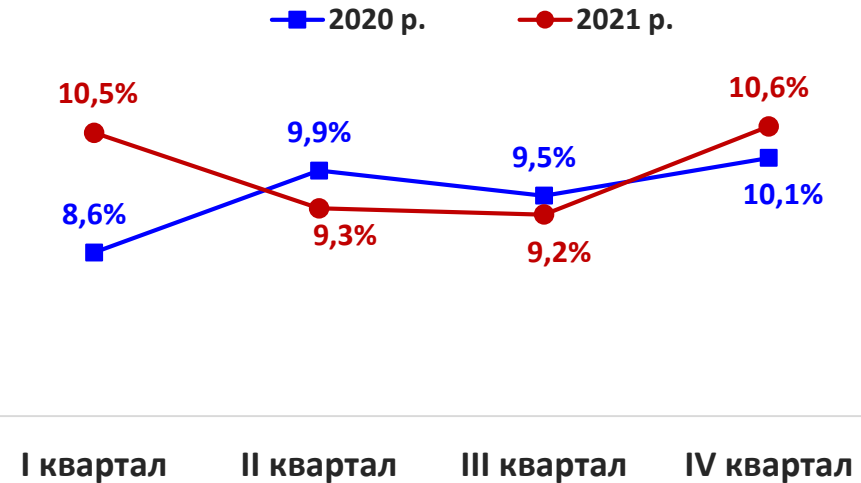
Кількість безробітного населення у віці 15-70 років, тис. осіб



Рівень зайнятості, %



Рівень безробіття, %

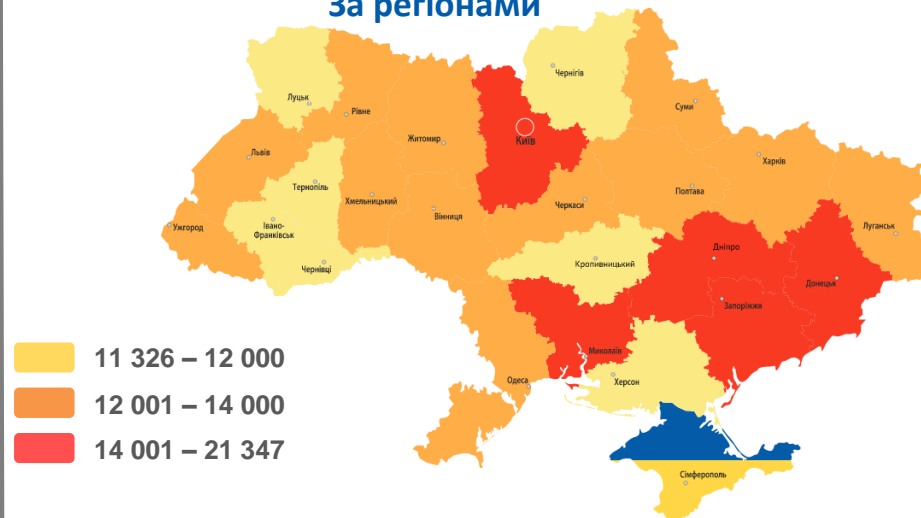


У січні 2022 року середній розмір заробітної плати становив – 14,6 тис. грн.

За видами економічної діяльності



За регіонами



За видами промислової діяльності





Середньомісячна заробітна плата
за статтю та видами економічної діяльності
за IV квартал 2021 року, (грн.)
(за даними Державної служби статистики України)



- чоловіки



- жінки



За результатами державного статистичного спостереження "Обстеження підприємств із питань статистики праці", яким охоплені юридичні особи та відокремлені підрозділи юридичних осіб із кількістю найманих працівників 10 і більше осіб.

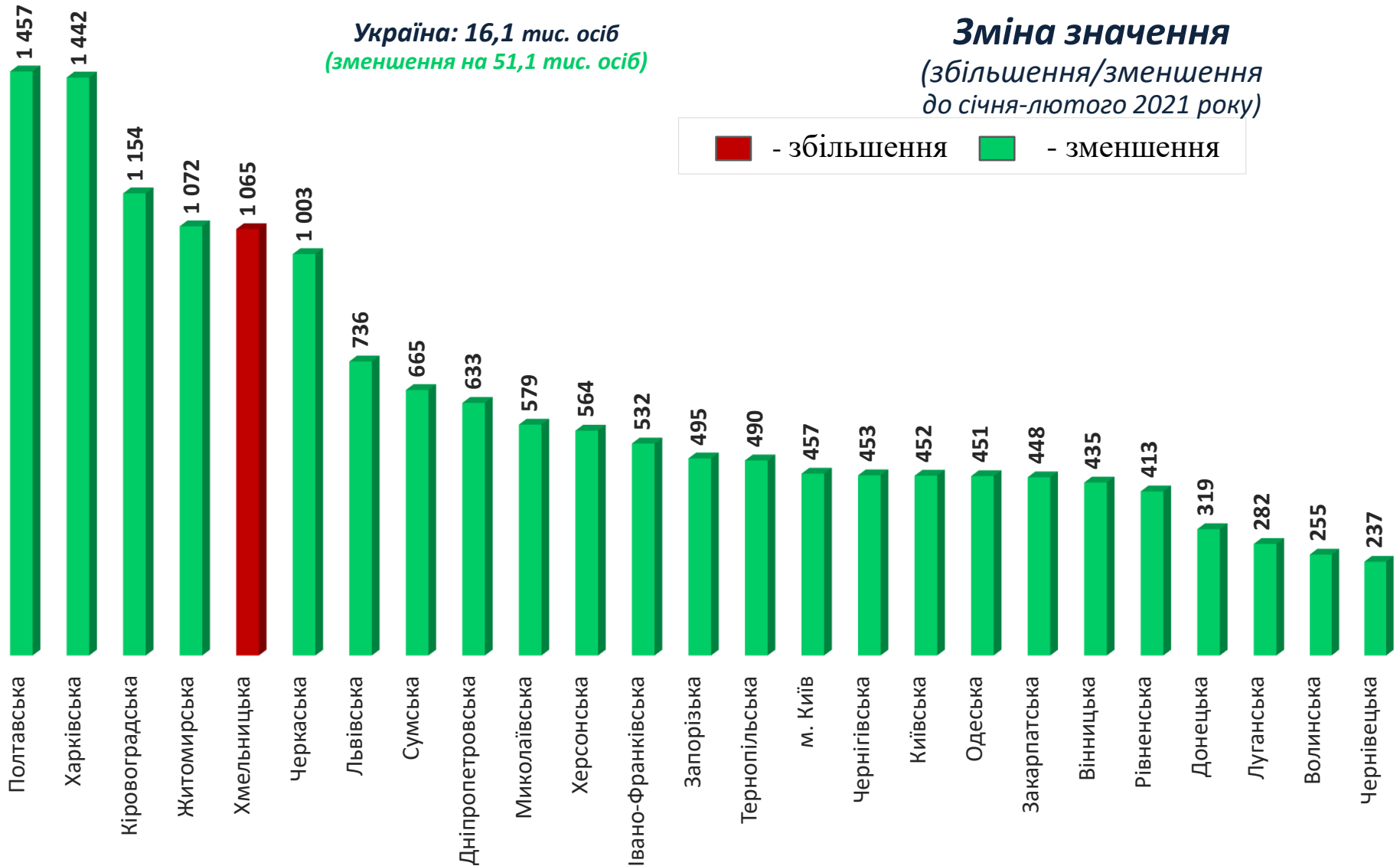
Обсяги запланованого
масового вивільнення працівників
у січні-лютому 2022 року



Україна: 16,1 тис. осіб
(зменшення на 51,1 тис. осіб)

Зміна значення
(збільшення/зменшення
до січня-лютого 2021 року)

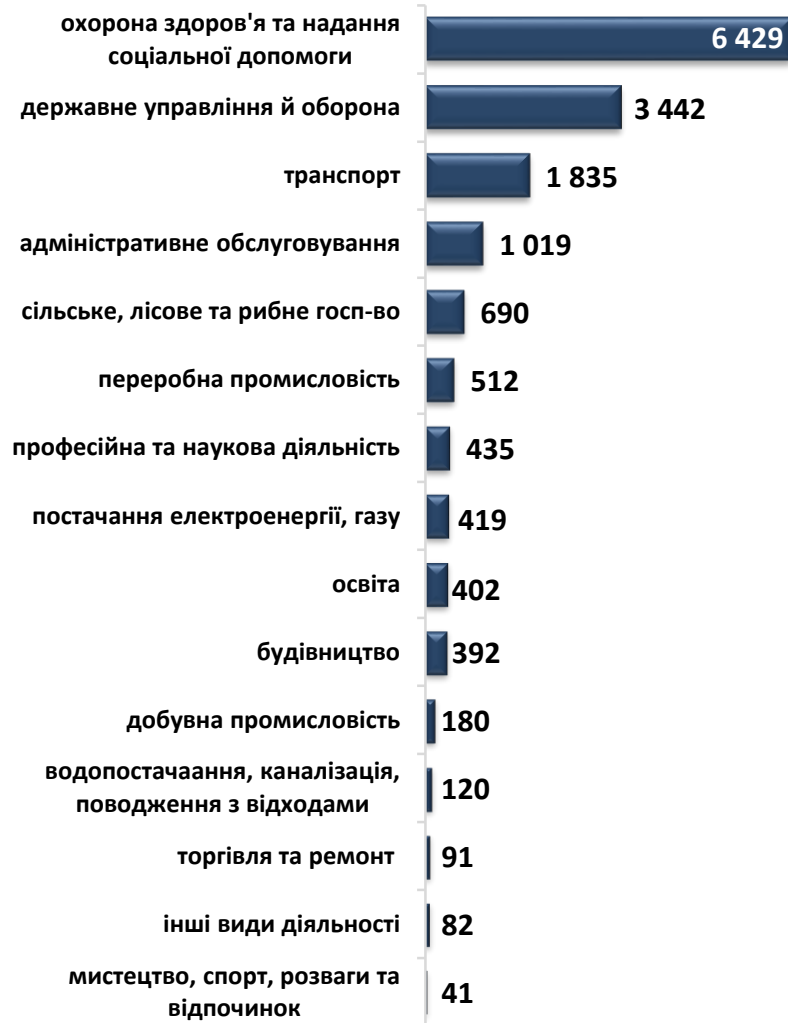
■ - збільшення ■ - зменшення





Кількість осіб, попереджених про
заплановане масове вивільнення
за видами економічної діяльності у січні-лютому 2022 року

Кількість осіб



Зміна значення

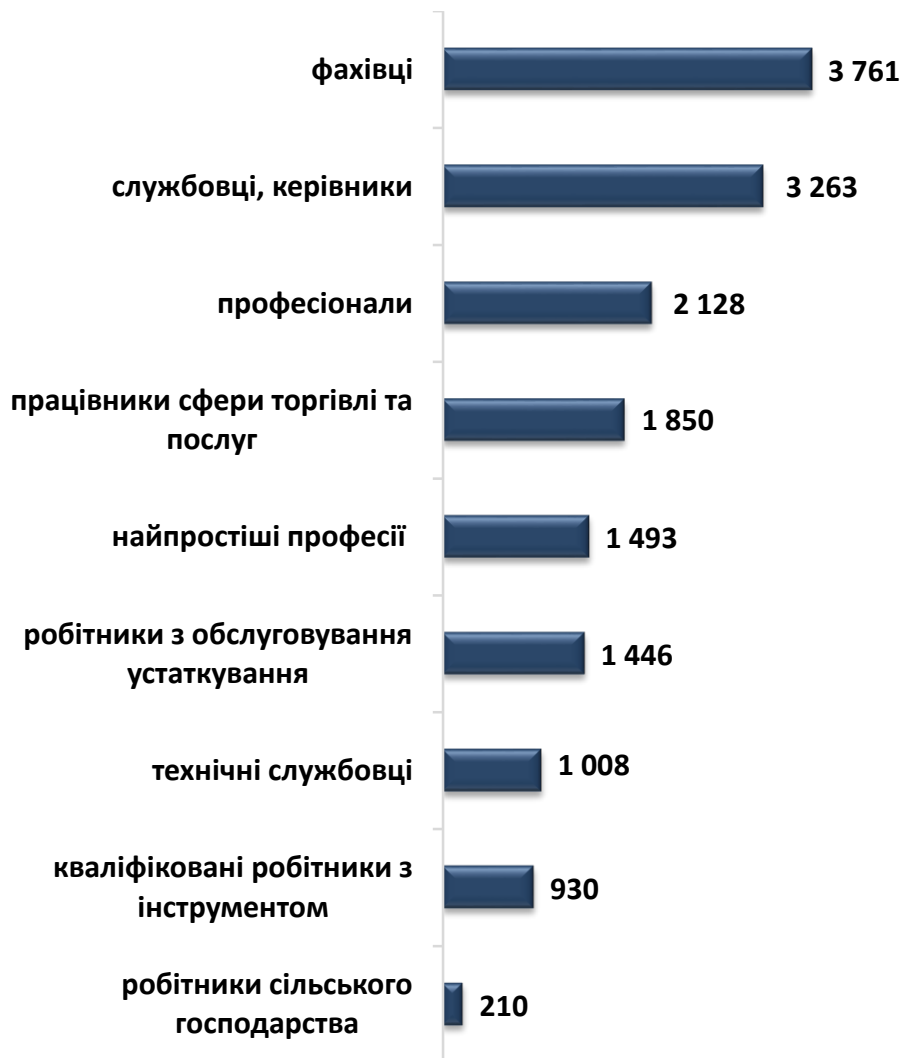
(збільшення/зменшення до січня-лютого 2021 року)



Кількість осіб, попереджених про заплановане масове вивільнення за професійними групами у січні-лютому 2022 року

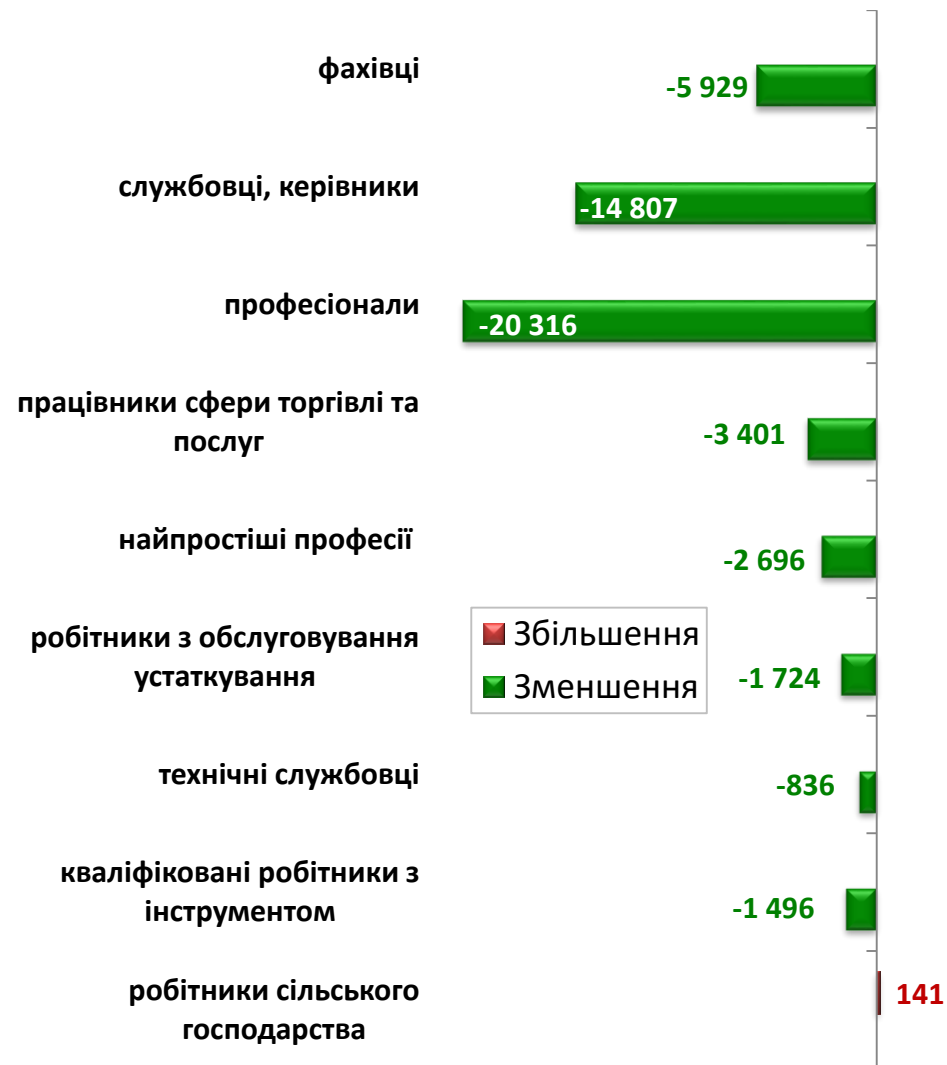


Кількість осіб



Зміна значення

(збільшення/зменшення до січня-лютого 2021 року)



Надання послуг
Державною службою зайнятості
у січні-лютому 2022 року



❖ Мали статус безробітного

403 тис. осіб

❖ Працевлаштовано

49 тис. осіб

з них, безробітних

40 тис. осіб

❖ Проходили професійне навчання

17 тис. осіб

з них, в ЦПТО

10 тис. осіб

❖ Брали участь у громадських роботах та інших роботах тимчасового характеру

8 тис. осіб

❖ Отримували допомогу по безробіттю

363 тис. осіб

❖ Кількість роботодавців, які співпрацювали з центрами зайнятості

42 тис. од.

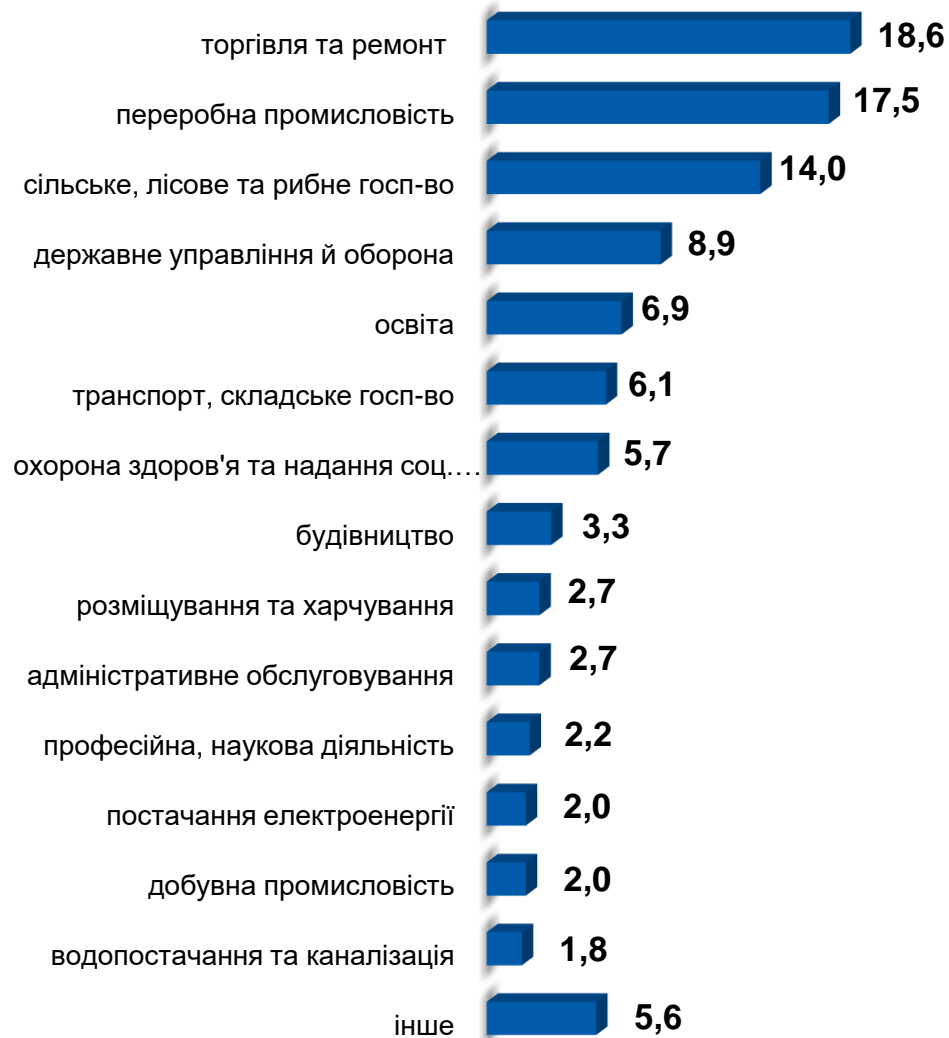
❖ Кількість вакансій

117 тис. од.

Працевлаштування безробітних,
(структура, %)
у січні-лютому 2022 року



За видами економічної діяльності



За професійними групами





Окремі характеристики
zareєстрованих безробітних
станом на 1 березня 2022 року

КІЛЬКІСТЬ ЗАРЕЄСТРОВАНИХ БЕЗРОБІТНИХ

в ДСЗ – 314 тис. осіб (зменшення на 36%)

За статтю

56%

■ жінки

44%

■ чоловіки

За віковими групами

26%

■ до 35 років

29%

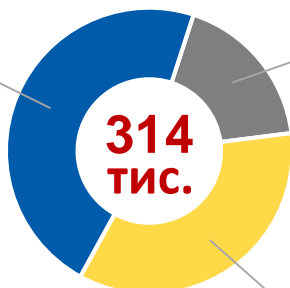
■ 35-44 років

45%

■ понад 45 років

За освітою

47%
вища



314
тис.

18%
загальна
середня

35%
професійно-
технічна

Особливі категорії

6,6 тис.
(2%)

учасники АТО

2,8 тис.
(1%)

внутрішньо переміщені
особи

18,7 тис.
(6%)

особи з інвалідністю

24,6 тис.
(8%)

особи, яким залишилося
10 і менше років до пенсії

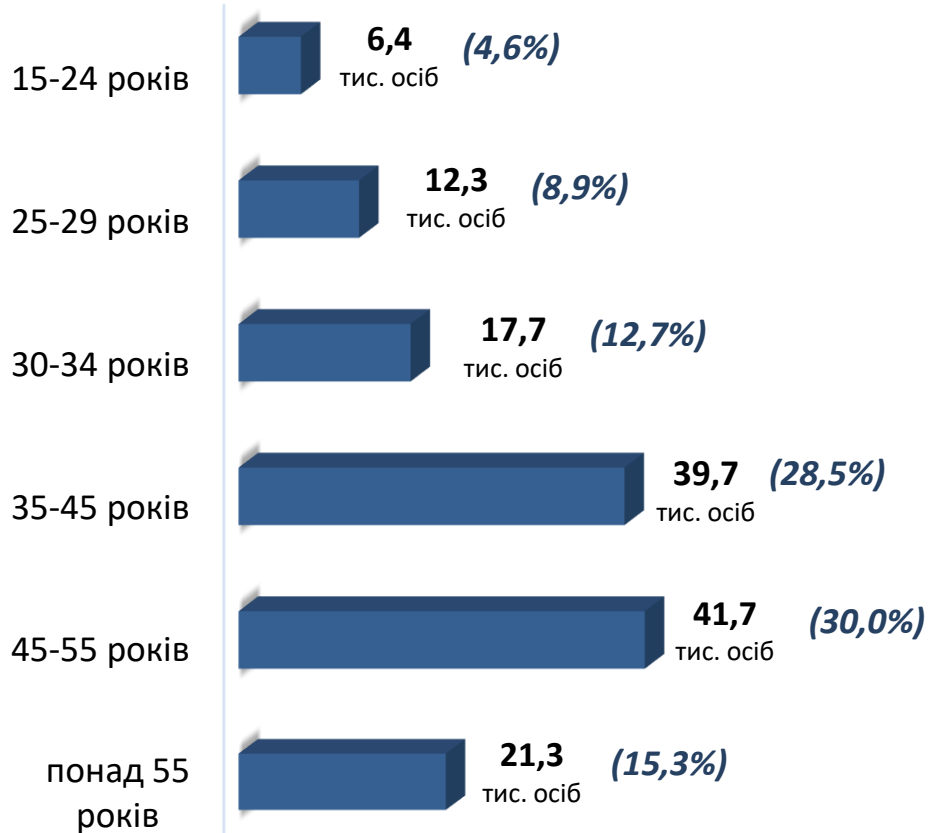
2,6 тис.
(1%)

випускники навчальних
закладів

Структура зареєстрованих
безробітних,
станом на 1 березня 2022 року
(за віковими групами)



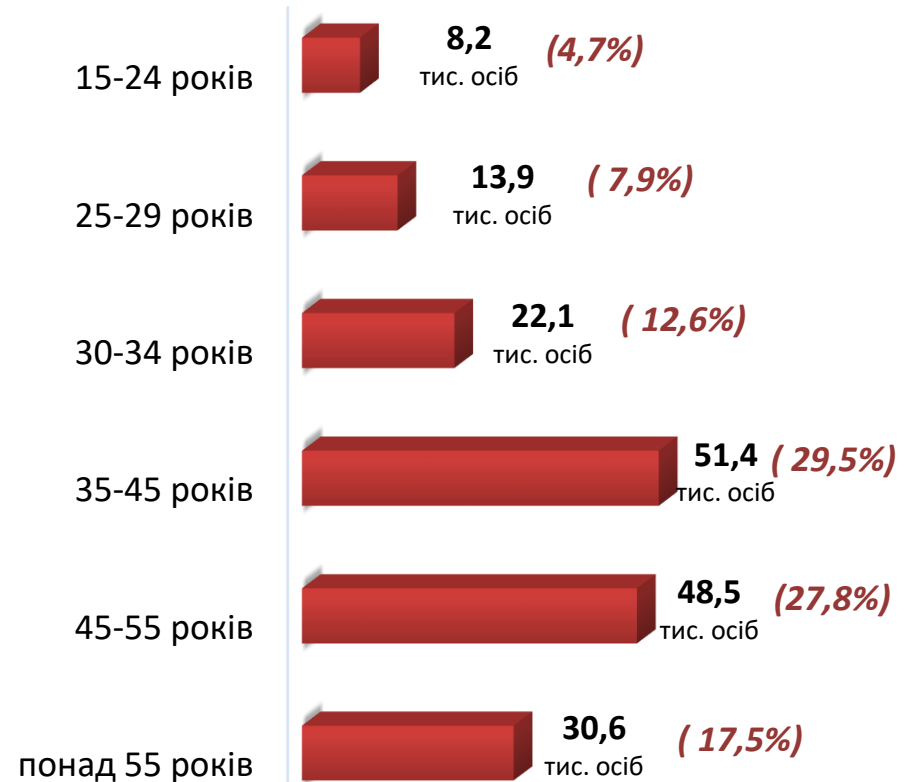
- ЧОЛОВІКИ



Всього чоловіків: 139,1 тис. осіб



- ЖІНКИ



Всього жінок: 174,7 тис. осіб

Структура безробітних, zareєстрованих у центрах зайнятості, станом на 1 березня 2022 року, %

За видами економічної діяльності



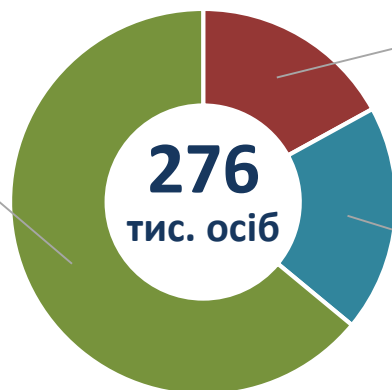
За професійними групами





Структура безробітних, які отримували допомогу станом на 1 березня 2022 року

176 тис. осіб (64%)
від заробітної плати та страхового стажу (від 1 800 до 9 924 грн.)

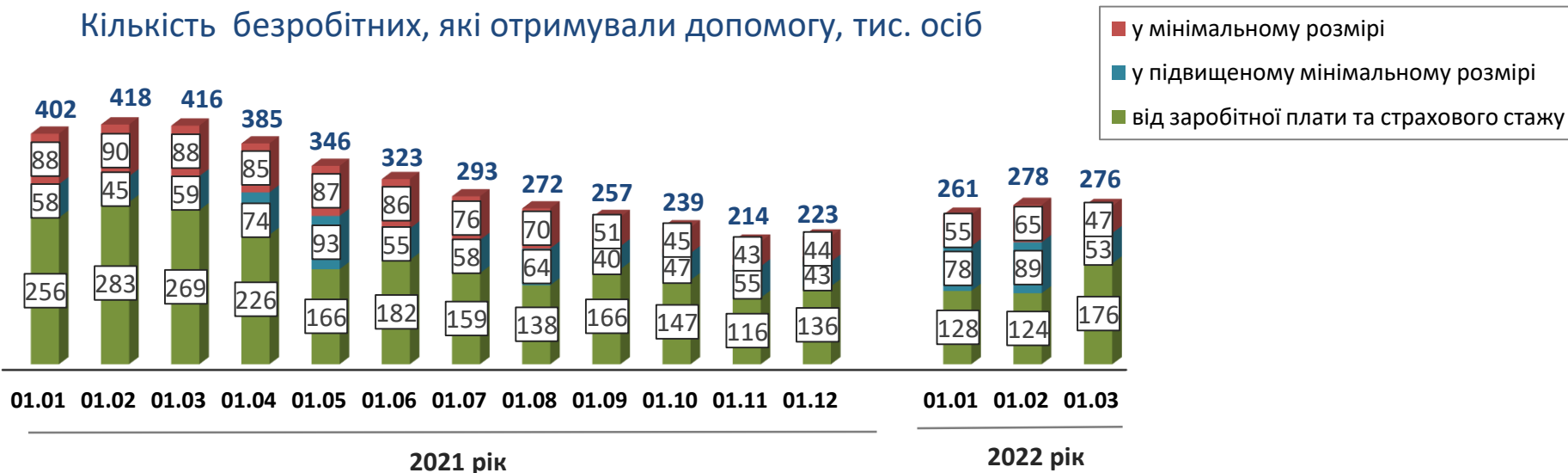


47 тис. осіб (17%)
у мінімальному розмірі (1 000 грн.)

53 тис. осіб (19%)
у підвищеному мінімальному розмірі (1 800 грн.)

КІЛЬКІСТЬ БЕЗРОБІТНИХ, ЯКІ ОТРИМУВАЛИ ДОПОМОГУ — 276 тис. осіб (зменшення на 34%)

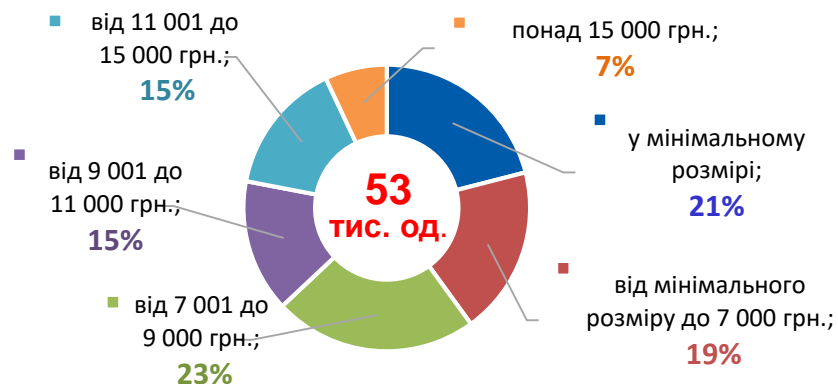
Кількість безробітних, які отримували допомогу, тис. осіб



За видами економічної діяльності



За розмірами заробітної плати



За професійними групами

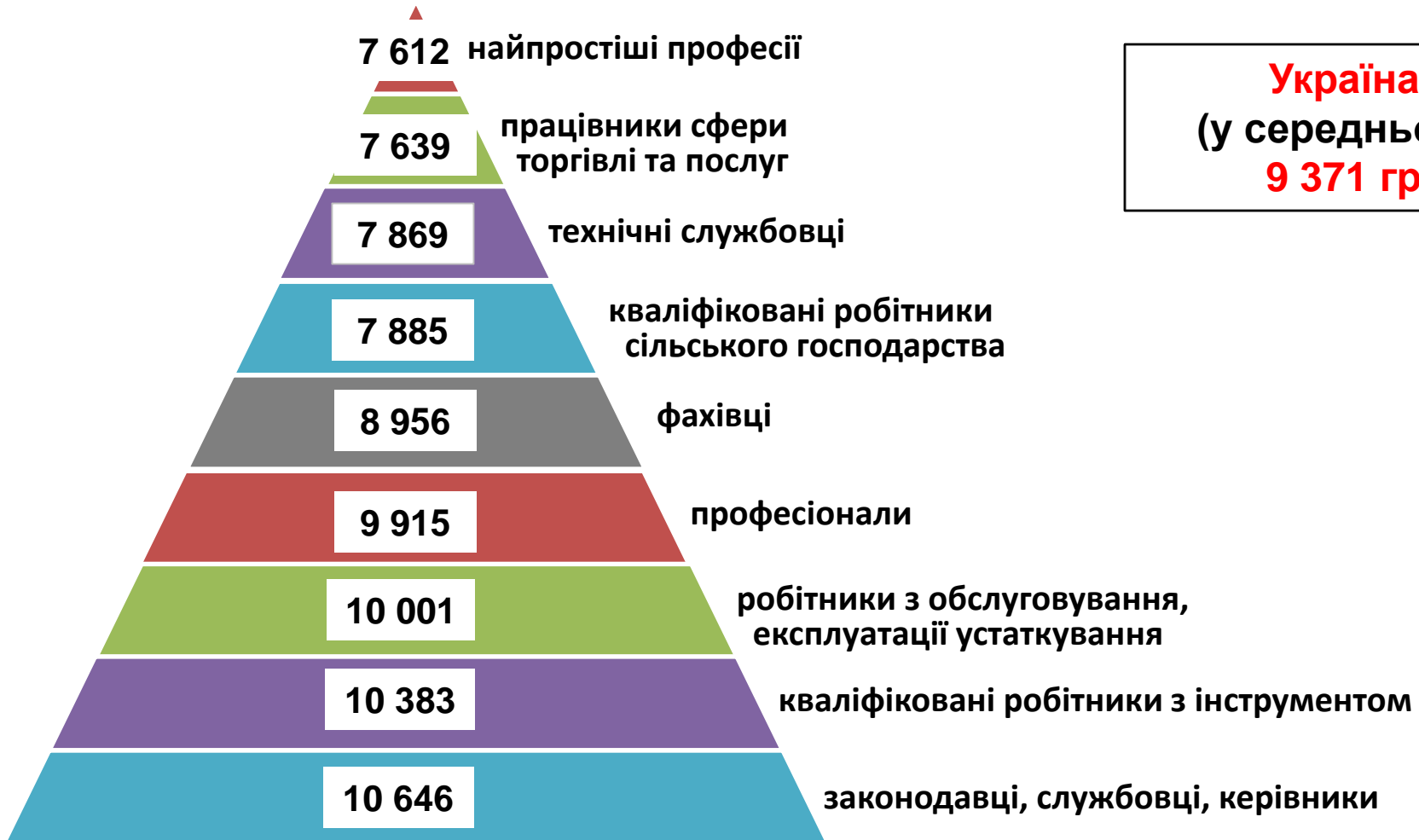




Найбільш популярні професії на ринку праці

Професійні групи		Назва професії		
кваліфіковані робітники з інструментом	✓ ✓ ✓ ✓ ✓	швачка, електромонтер, електрогазоварник, слюсар-ремонтник, слюсар-сантехнік, слюсар з ремонту колісних транспортних засобів	✓ ✓	робітник з комплексного обслуговування й ремонту будинків, пекар, маляр
робітники з обслуговування, експлуатації устаткування та машин	✓ ✓ ✓ ✓	водій, тракторист, токарь, оператор заправних станцій, водій навантажувача,	✓ ✓ ✓	машиніст екскаватора, оператор верстатів з програмним керуванням оператор/машиніст котельні
професіонали	✓ ✓ ✓ ✓ ✓	вчитель, спеціаліст державної служби, інженер, фармацевт, економіст,	✓ ✓ ✓ ✓	інспектор, юрисконсульт, фахівець з публічних закупівель, вихователь
працівники сфери торгівлі та послуг	✓ ✓ ✓ ✓ ✓	продавець, кухар, охоронник, молодша медична сестра, соціальний робітник,	✓ ✓ ✓ ✓ ✓	офіціант, помічник вихователя, бармен, перукар, поліцейський
фахівці	✓ ✓ ✓	бухгалтер, сестра медична, електрик дільниці,	✓ ✓ ✓	майстер виробничого навчання, електромеханік, інспектор з кадрів
некваліфіковані працівники	✓ ✓ ✓ ✓ ✓	підсобний робітник, прибиральник службових приміщень, вантажник, двірник, сторож,	✓ ✓ ✓ ✓ ✓	укладальник-пакувальник, комірник, робітник з благоустрою, робітник з комплексного прибирання будинків, кухонний робітник
керівники, менеджери	✓ ✓ ✓ ✓	менеджер із збуту, головний бухгалтер, начальник відділу, майстер,	✓ ✓ ✓	завідувач господарства, керівник гуртка, завідувач складу

Заробітна плата у вакансіях
за професійними групами
станом на 1 березня 2022 року, грн.

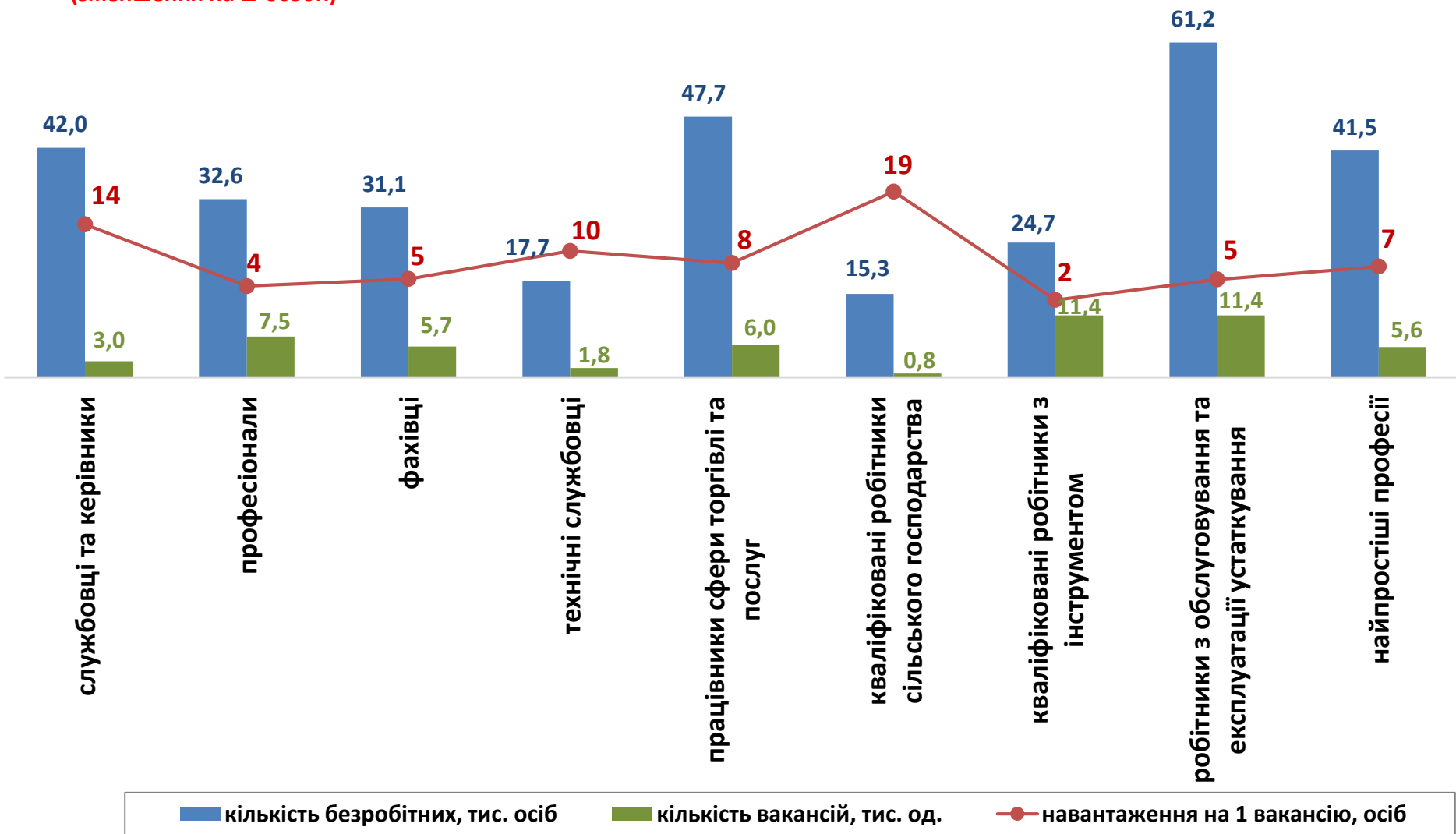


Україна
(у середньому)
9 371 грн.

Кількість зареєстрованих безробітних, кількість вакансій та кількість претендентів на 1 вакансію, станом на 1 березня 2022 р.

**КІЛЬКІСТЬ БЕЗРОБІТНИХ,
на 1 ВАКАНСІЮ: 6 осіб**
(зменшення на 2 особи)

За професійними групами



Кількість зареєстрованих безробітних, кількість вакансій та кількість претендентів на 1 вакансію, станом на 1 березня 2022 р.

КІЛЬКІСТЬ БЕЗРОБІТНИХ, на 1 ВАКАНСІЮ: 6 осіб
(зменшення на 2 особи)

За видами економічної діяльності

