



ПОПИТ ТА ПРОПОЗИЦІЯ НА ЗАРЕЄСТРОВАНОМУ РИНКУ ПРАЦІ У СІЧНІ-ЛЮТОМУ 2023 РОКУ

www.dcz.gov.ua



Попит та пропозиція на зареєстрованому ринку праці у січні-лютому 2023 року

Протягом січня-лютого 2023 року роботодавці проінформували центри зайнятості про наявність **64 тис. вакансій**.

Структура вакансій за видами економічної діяльності була наступною: 20% вакансій пропонувався на підприємствах переробної промисловості; 16% – в оптовій та роздрібній торгівлі; 10% - у сфері освіти; 9% - у сфері охорони здоров'я; 8% - у сфері транспорту; 8% - в державному управлінні й обороні; 7% – у сільському господарстві.

У професійному розрізі найбільше вакансій пропонувалося для працевлаштування: кваліфікованих робітників з інструментом (18%); робітників з обслуговування, експлуатації устаткування та машин (16%); професіоналів (15%); працівників сфери торгівлі та послуг (15%); представників найпростіших професій (12%); фахівців (12%); службовців та керівників (6%).

Станом на 1 березня 2023 року кількість вакансій, заявлених роботодавцями до Державної служби зайнятості становила 29 тис. одиниць, що на 46% менше, ніж на 1 лютого 2022 року (53 тис. одиниць).

За видами економічної діяльності, більшість вакансій налічується на підприємствах переробної промисловості (20%), в оптовій та роздрібній торгівлі (14%), на транспорті та пошті (10%), у сфері освіти (9%), у сфері охорони здоров'я та наданні соціальної допомоги (9%).

За професійними групами найбільше вакансій подано для працевлаштування: кваліфікованих робітників з інструментом – 23% всіх поданих вакансій (швачка, електромонтер з ремонту та обслуговування електроустаткування, слюсар-ремонтник, слюсар-сантехнік, електрогазозварник, слюсар з ремонту колісних транспортних засобів, пекар, слюсар аварійно-відновлювальних робіт); професіоналів – 18% (вчитель, фармацевт, інспектор (пенітенціарна служба), лікар загальної практики-сімейний, економіст, вихователь, інженер, практичний психолог, інженер з охорони праці); робітників з обслуговування, експлуатації устаткування та машин – 16% (водій, тракторист, токар, оператор заправних станцій, машиніст екскаватора, водій навантажувача, фрезерувальник, оператор верстатів, машиніст крана (кранівник)); працівників сфери торгівлі та послуг – 13% (продавець продовольчих та непродовольчих товарів, кухар, продавець-консультант, охоронник, офіціант, соціальний робітник, перукар, молодша медична сестра); фахівців – 11% (сестра медична, бухгалтер, електрик дільниці, майстер виробничого навчання, вихователь, асистент фармацевта, асистент вчителя, механік, електромеханік); некваліфікованих працівників – 9% (робітник з комплексного прибирання будинків, підсобний робітник, прибиральник службових та виробничих приміщень, двірник, вантажник, укладальник-пакувальник, сторож, прибиральник територій).



Попит та пропозиція на зареєстрованому ринку праці у січні-лютому 2023 року

У січні-лютому 2023 року послугами Державної служби зайнятості скористалися 241 тис. зареєстрованих безробітних.

За видами економічної діяльності, серед безробітних, які мали професійний досвід, 22% раніше працювали в оптовій та роздрібній торгівлі; 17% – на підприємствах переробної промисловості; 13% - у сільському господарстві; 11% – у державному управлінні й соціальному страхуванні.

За професійними групами, серед зареєстрованих безробітних переважають працівники сфери торгівлі та послуг (21%); представники найпростіших професій (16%); робітники з обслуговування, експлуатації устаткування (12%); фахівці (11%); службовці та керівники (11%); кваліфіковані робітники з інструментом (10%); професіонали (9%).

Станом на 1 березня 2023 року послуги Державної служби зайнятості отримували 150 тис. зареєстрованих безробітних.

За статтю: у загальній кількості зареєстрованих безробітних, чоловіки становили – 43,3 тис. осіб (або 29%), жінки – 106,7 тис. осіб (або 71%).

За віковими групами: 23% зареєстрованих безробітних були у віці до 35 років; 29% – у віці від 35 до 44 років; 29% – у віці від 45 до 55 років; 19% – понад 55 років.

За освітою: 43% зареєстрованих безробітних мали вищу освіту, 36% – професійно-технічну, 21% – загальну середню освіту.

Станом на 1 березня 2023 року, в середньому по Україні, на одне вільне робоче місце претендувало 5 безробітних (станом на 1 березня 2022 року претендувало 6 осіб).

Найбільша невідповідність попиту на робочу силу та її пропозиції у професійно-кваліфікаційному розрізі спостерігалася серед кваліфікованих робітників сільського господарства (на 1 вакансію претендували 23 особи), технічних службовців (11 осіб), представників найпростіших професій (9 осіб), працівників сфери торгівлі та послуг (8 осіб), службовців та керівників (8 осіб).

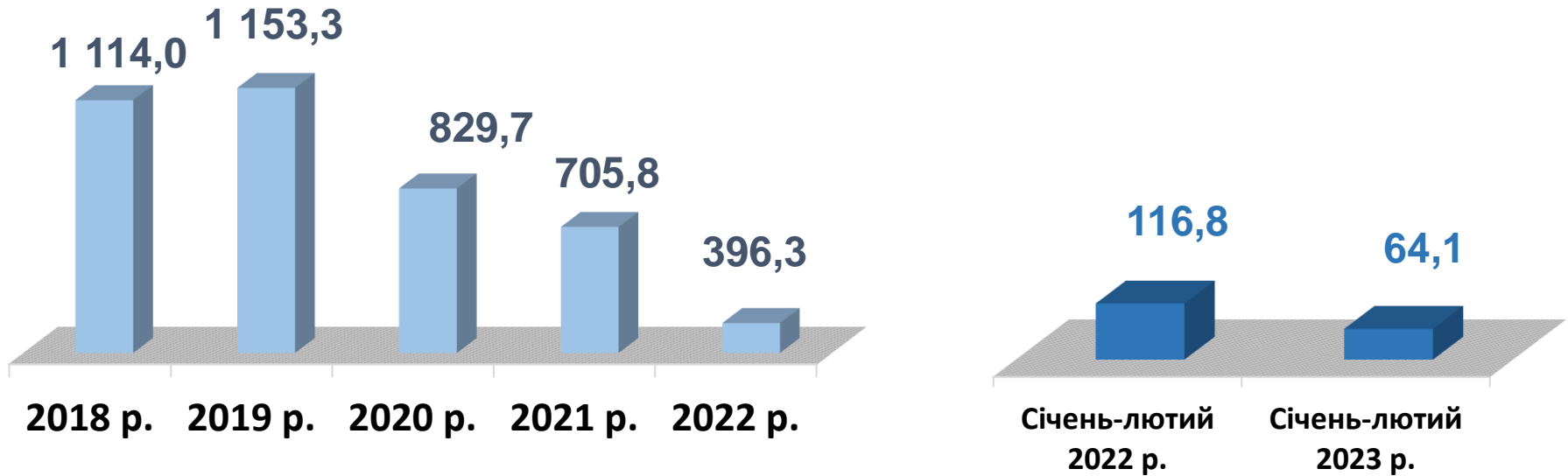
Найбільша нестача вакансій спостерігалася для представників таких професій: для 1,0 тис. безробітних менеджерів (управителів) із збуту є 145 вакансій; для 0,9 тис. безробітних економістів є 108 вакансій, для 1,1 тис. безробітних адміністраторів є 134 вакансії; для 1,4 тис. безробітних спеціалістів державної служби (місцевого самоврядування) є 192 вакансії; для 303 безробітних юристів є 71 вакансія.

Нестача кадрів спостерігалася серед представників таких професій: лікар; швачка; робітник з комплексного прибирання територій; інспектор (пенітенціарна система); слюсар-електрик з ремонту електроустаткування; слюсар аварійно-відновлювальних робіт; слюсар з ремонту колісних транспортних засобів; фізичний терапевт; судовий експерт; рихтувальник кузовів; електрик дільниці; електромеханік з ліфтів; асфальтобетонник; вчитель спеціалізованого закладу загальної середньої освіти; електромонтер оперативно-виїзної бригади; практичний психолог.

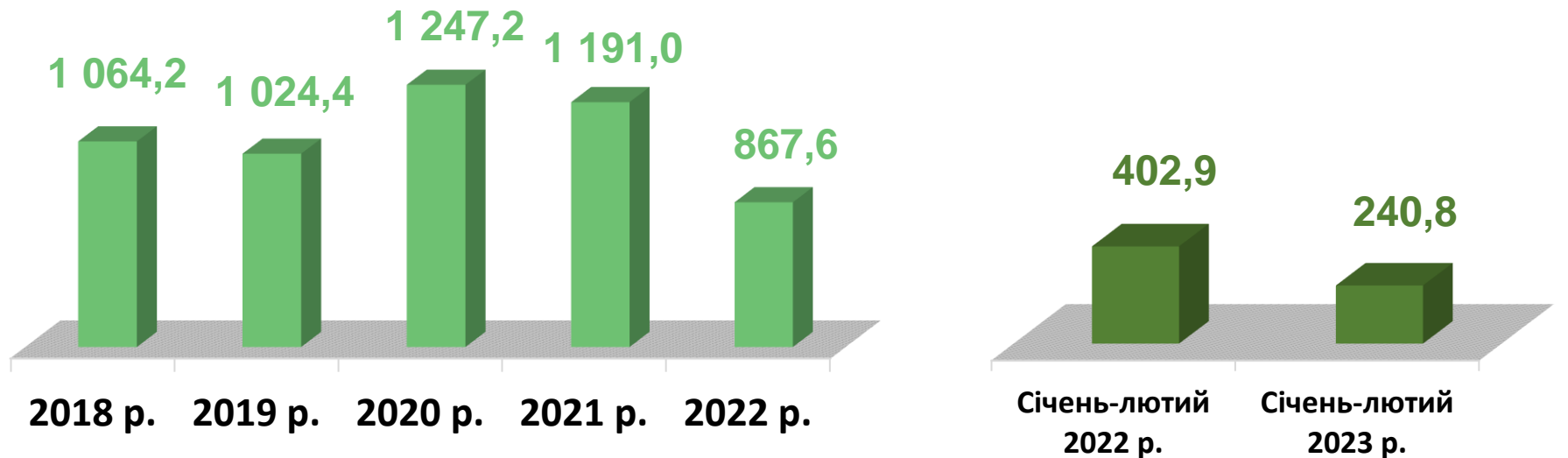


Попит та пропозиція на зареєстрованому
ринку праці у січні-лютому 2023 року

Кількість вакансій, тис. одиниць



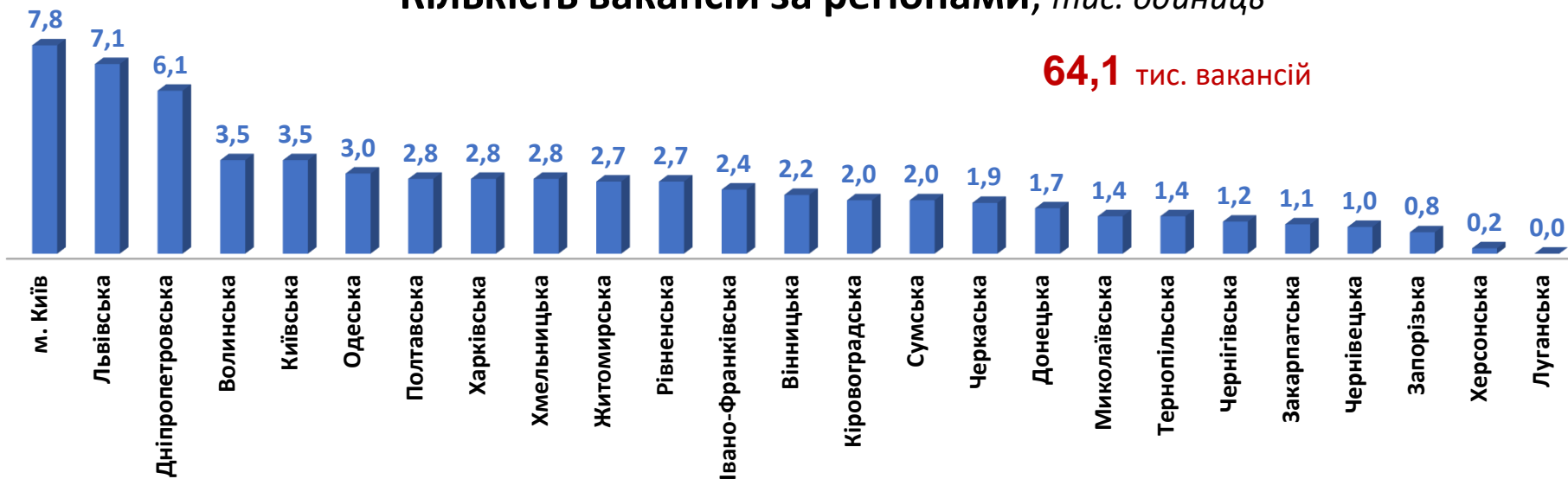
Кількість безробітних, тис. осіб



Попит та пропозиція на зареєстрованому ринку праці у січні-лютому 2023 року

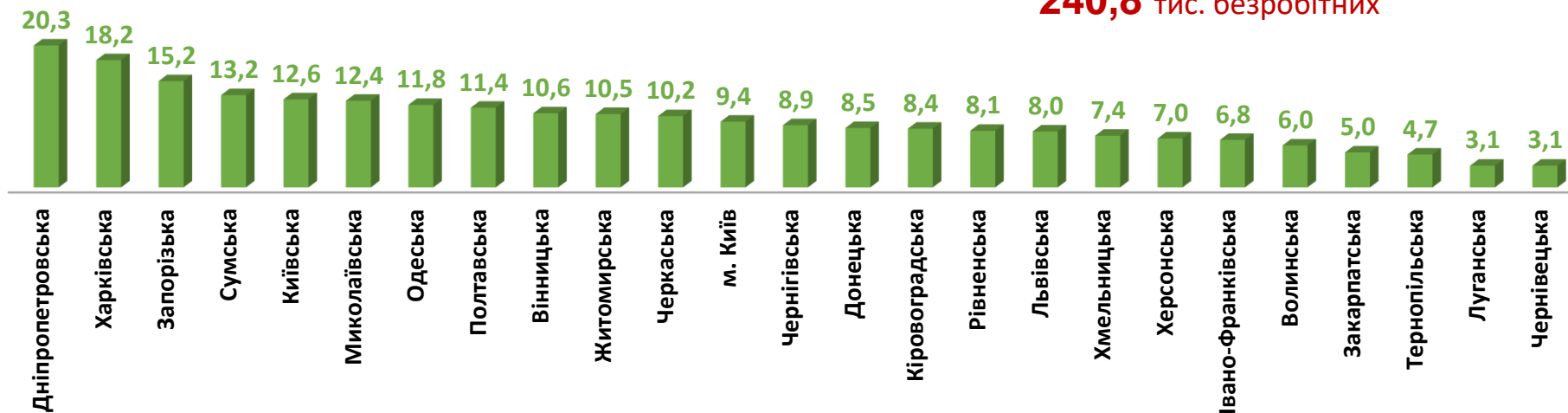
Кількість вакансій за регіонами, тис. одиниць

64,1 тис. вакансій



Кількість безробітних за регіонами, тис. осіб

240,8 тис. безробітних



Кількість вакансій та кількість безробітних За видами економічної діяльності

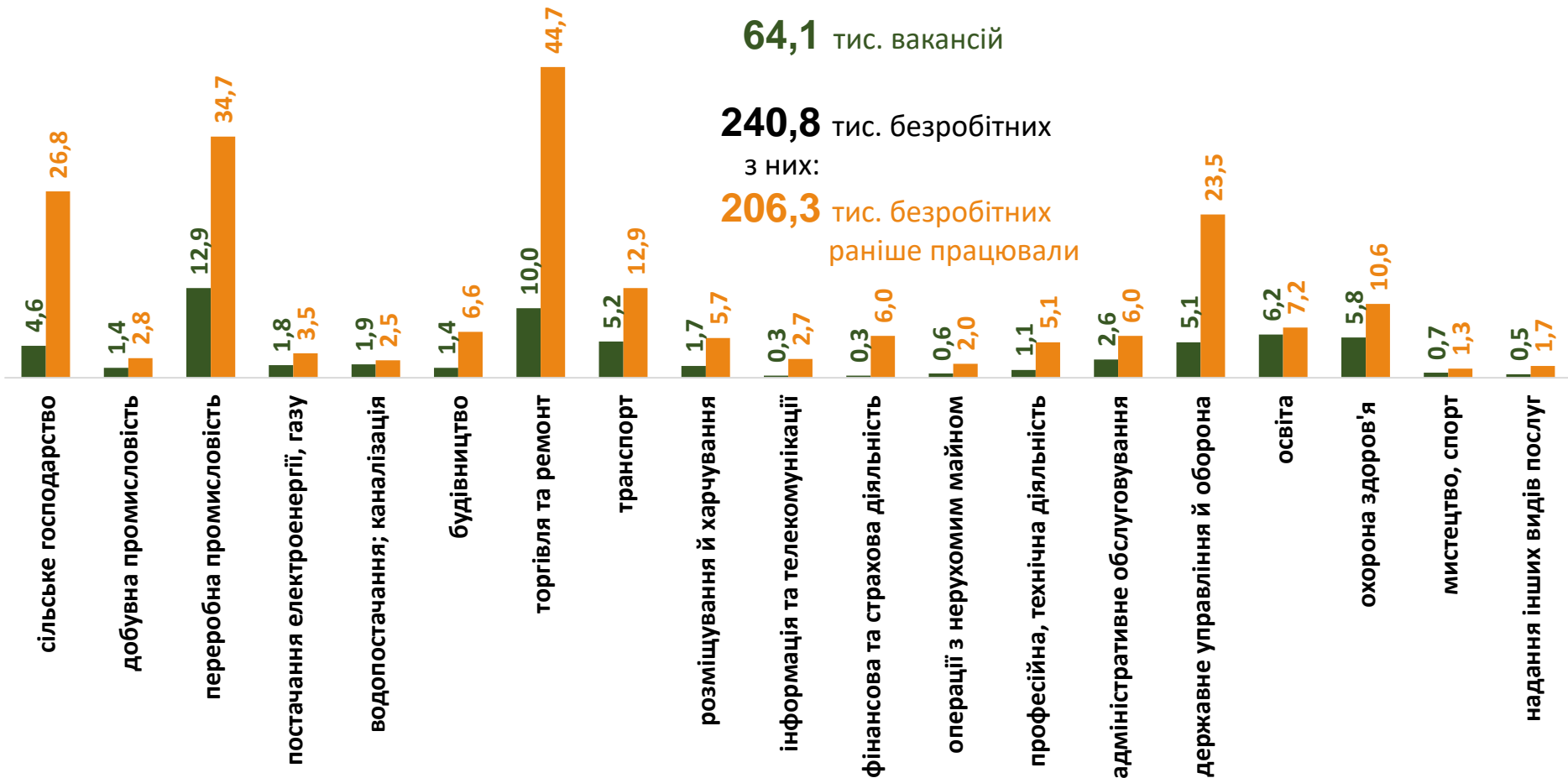
Усього:

64,1 тис. вакансій

240,8 тис. безробітних

з них:

206,3 тис. безробітних
раніше працювали



■ кількість вакансій, тис.од.

■ кількість безробітних, тис.осіб

Кількість безробітних за статтю

(за статтю та видами економічної діяльності підприємств, на яких вони раніше працювали)



72,6 тис. чоловіків

з них:

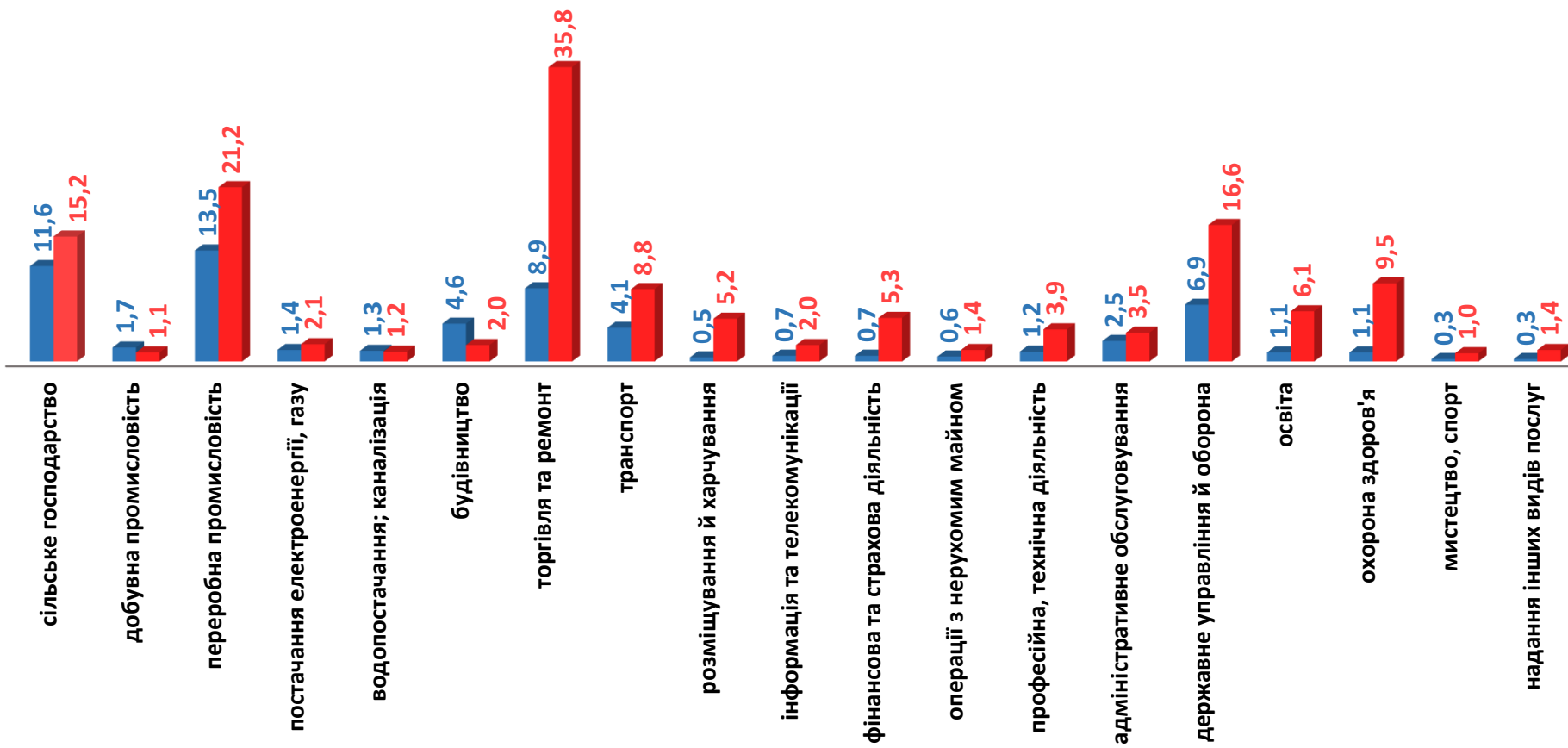
63,0 тис. чоловіків
раніше працювали



168,2 тис. жінок

з них:

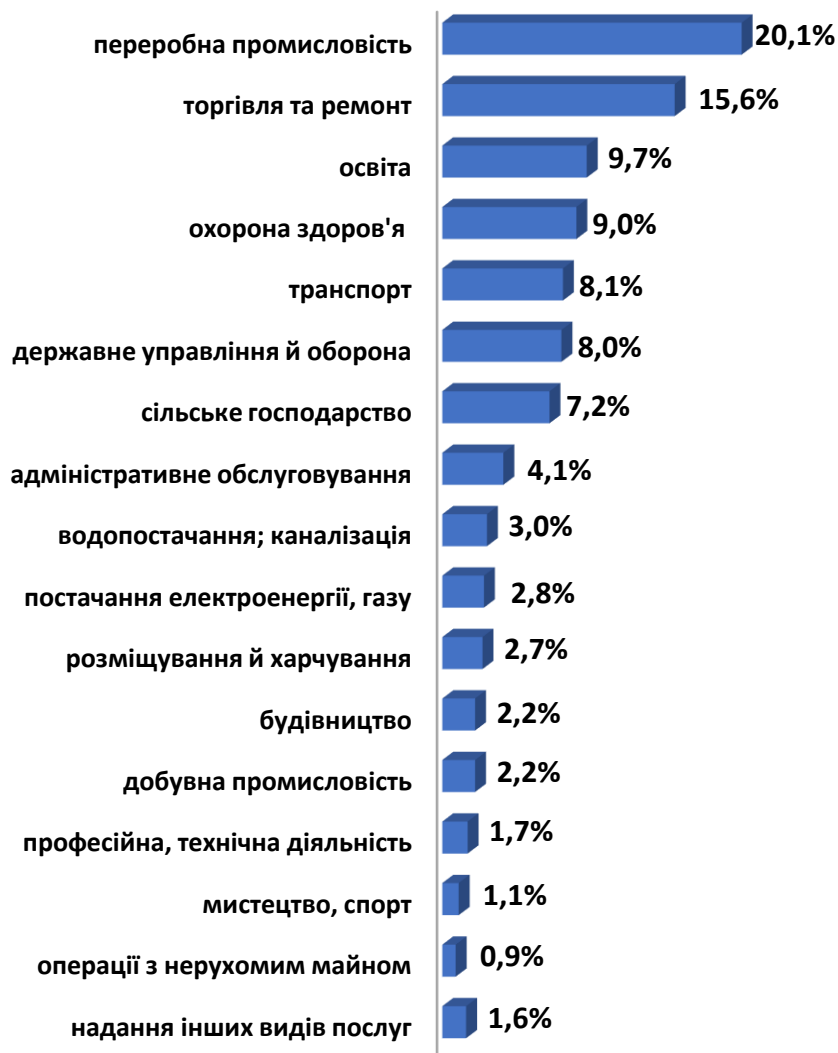
143,3 тис. жінок
раніше працювали





Попит та пропозиція на зареєстрованому ринку праці у січні-лютому 2023 року

Структура вакансій, % (за видами економічної діяльності)



Структура безробітних, % (за видами економічної діяльності, на яких вони раніше працювали)



Кількість вакансій та кількість безробітних

за окремими видами переробної промисловості

Усього переробна промисловість:

12,9 тис. вакансій

34,7 тис. безробітних були зайнятими
у переробній промисловості



■ кількість вакансій, тис. од.

■ кількість безробітних, тис. осіб

Кількість безробітних за статтю

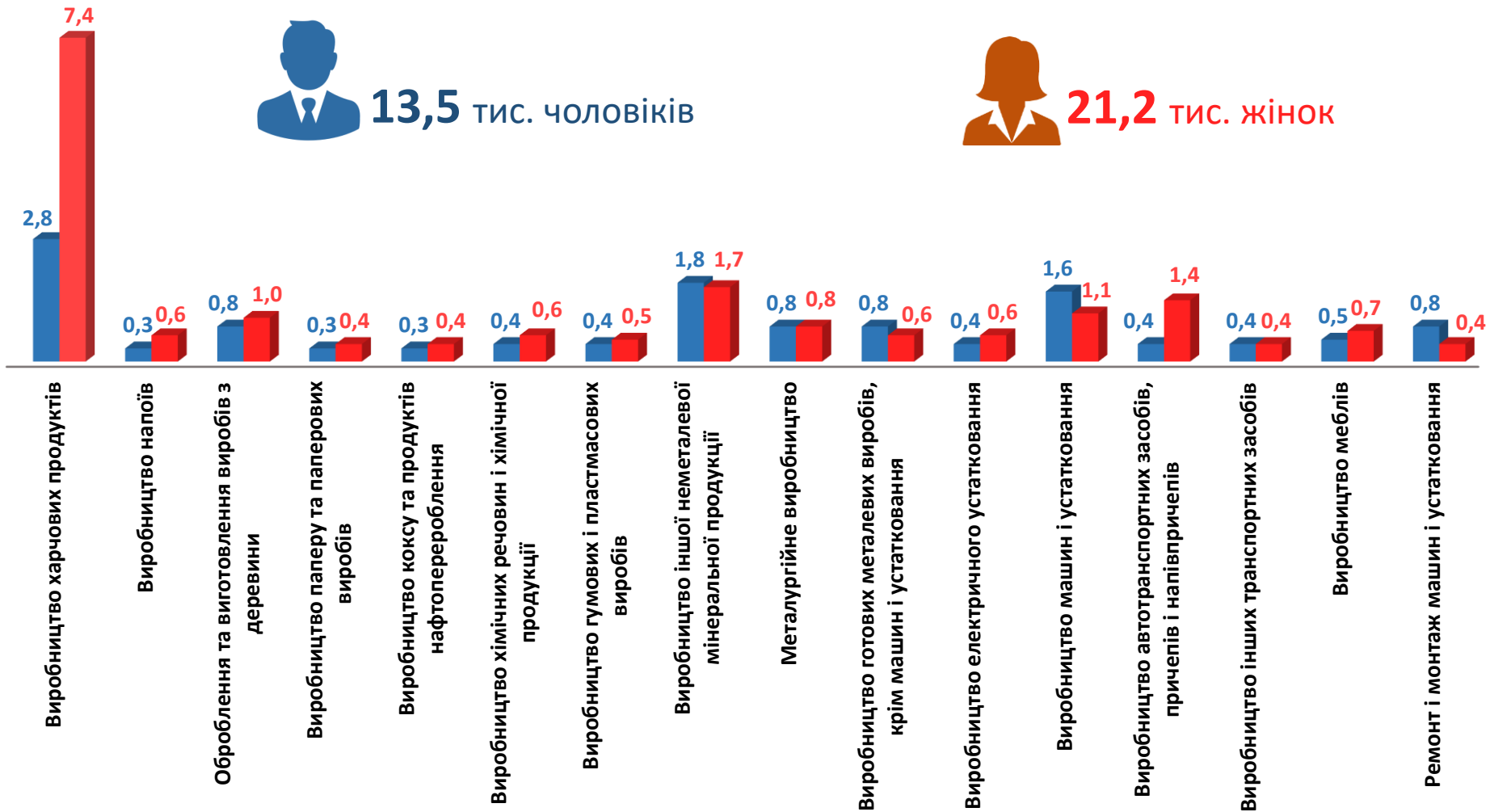
(за статтю та окремими видами переробної промисловості підприємств, на яких вони раніше працювали)



13,5 тис. чоловіків

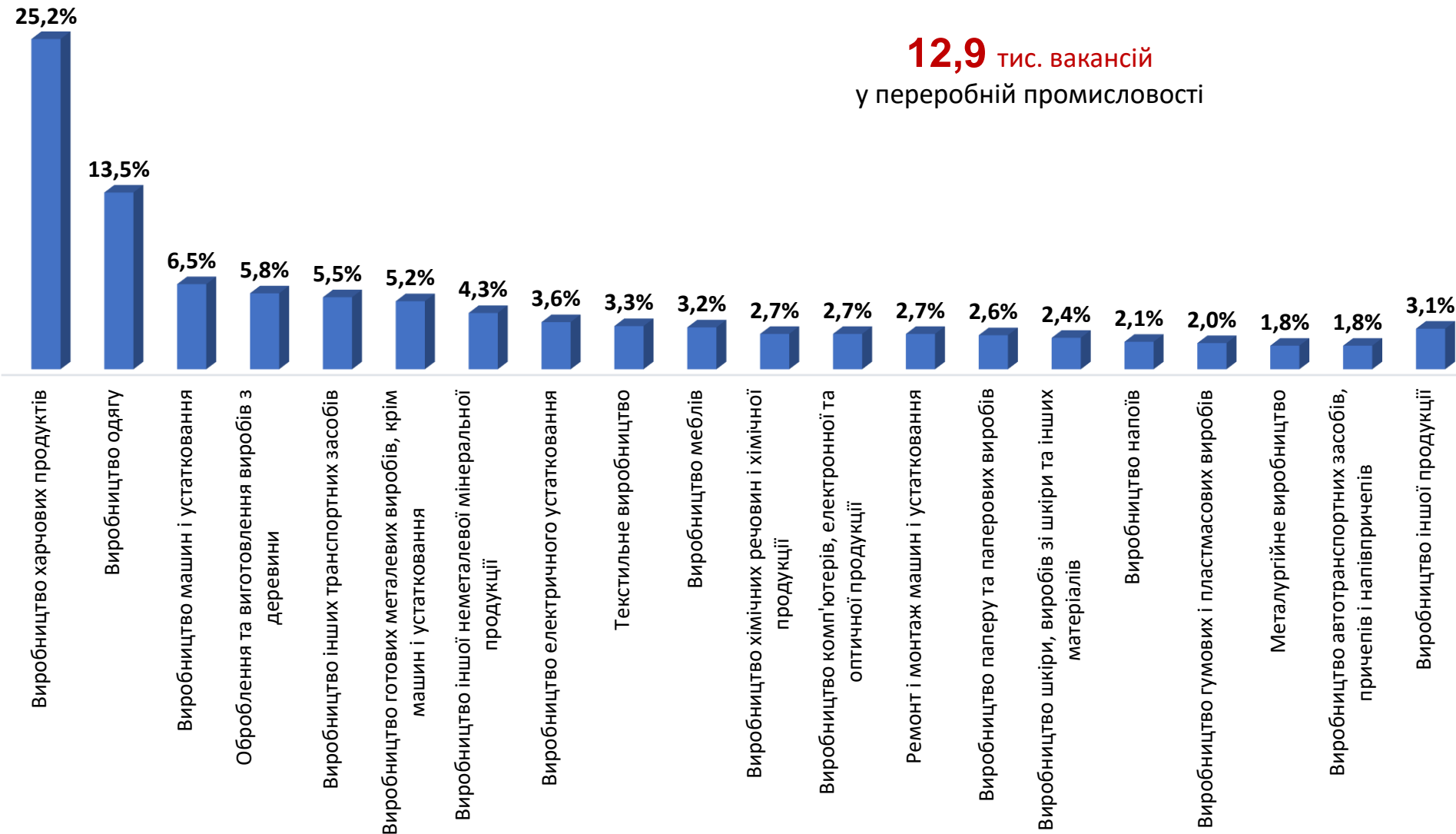


21,2 тис. жінок



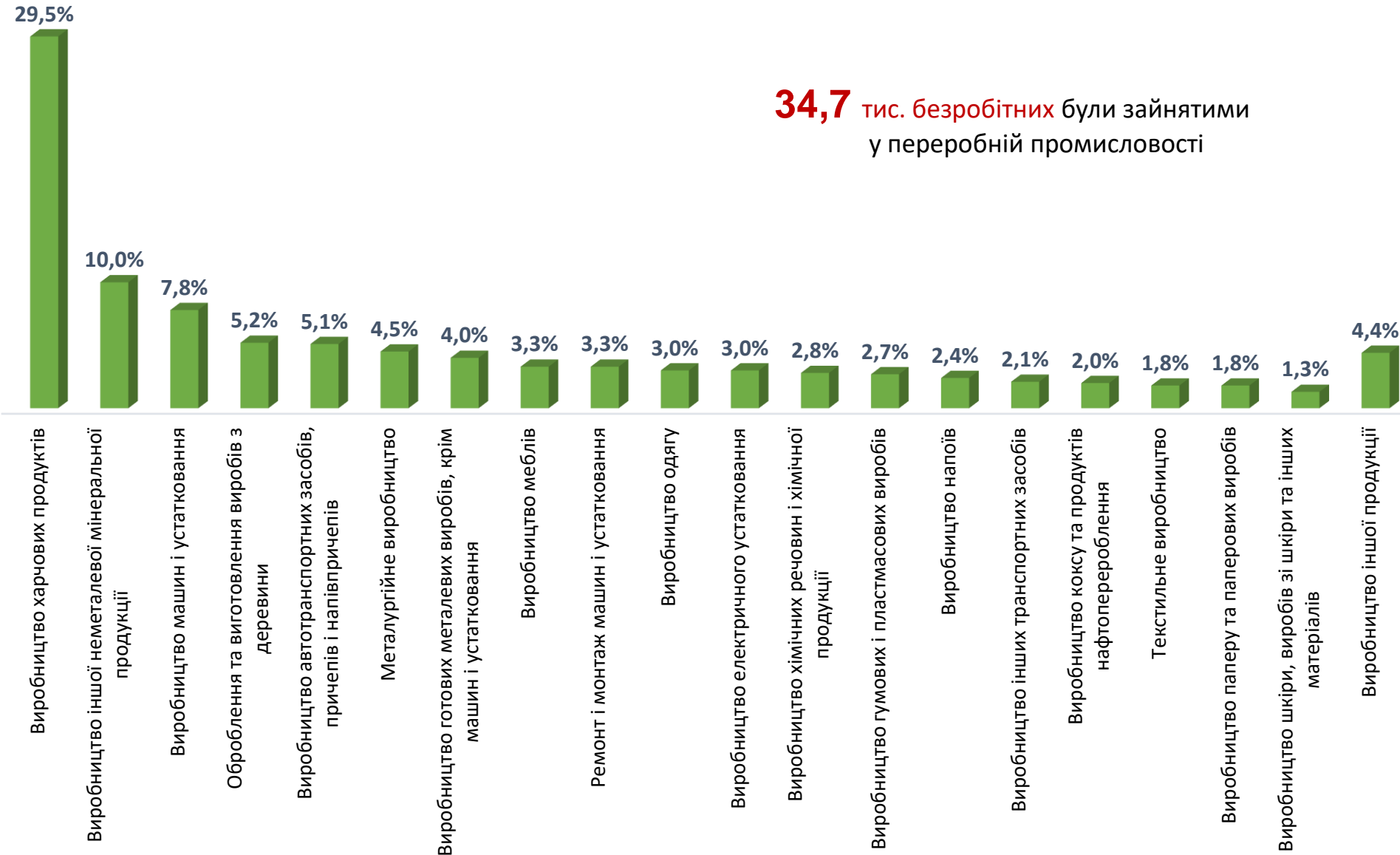
Структура вакансій за видами переробної промисловості, %

12,9 тис. вакансій
у переробній промисловості



Структура безробітних за видами переробної промисловості, %

34,7 тис. безробітних були зайнятими у переробній промисловості



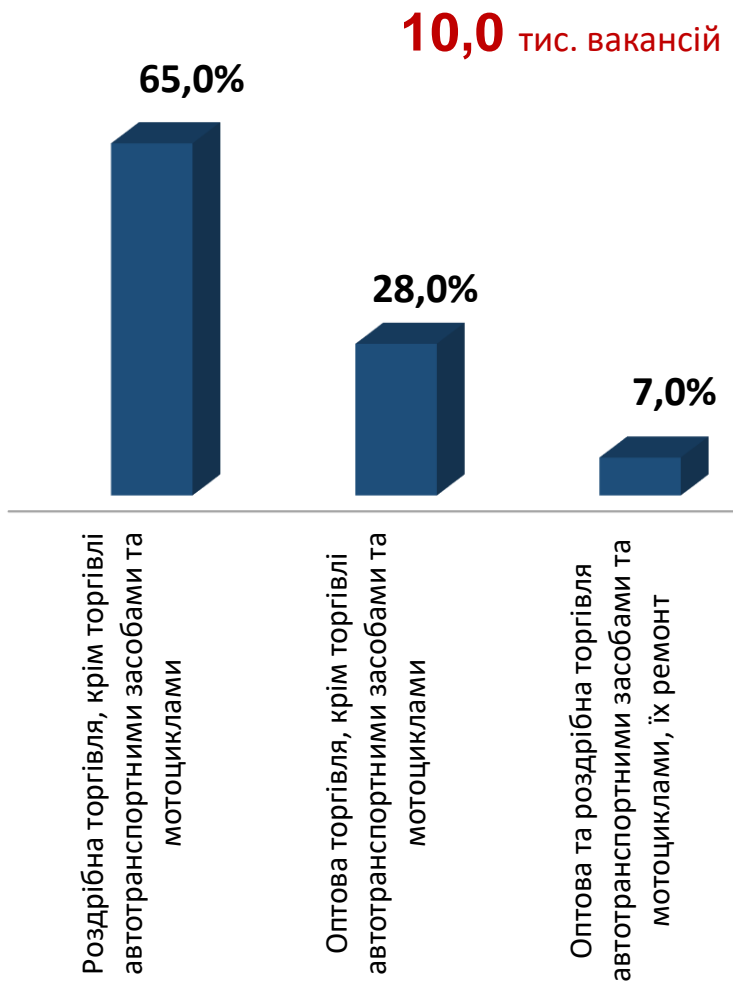
Кількість вакансій та кількість безробітних за видами оптової та роздрібної торгівлі



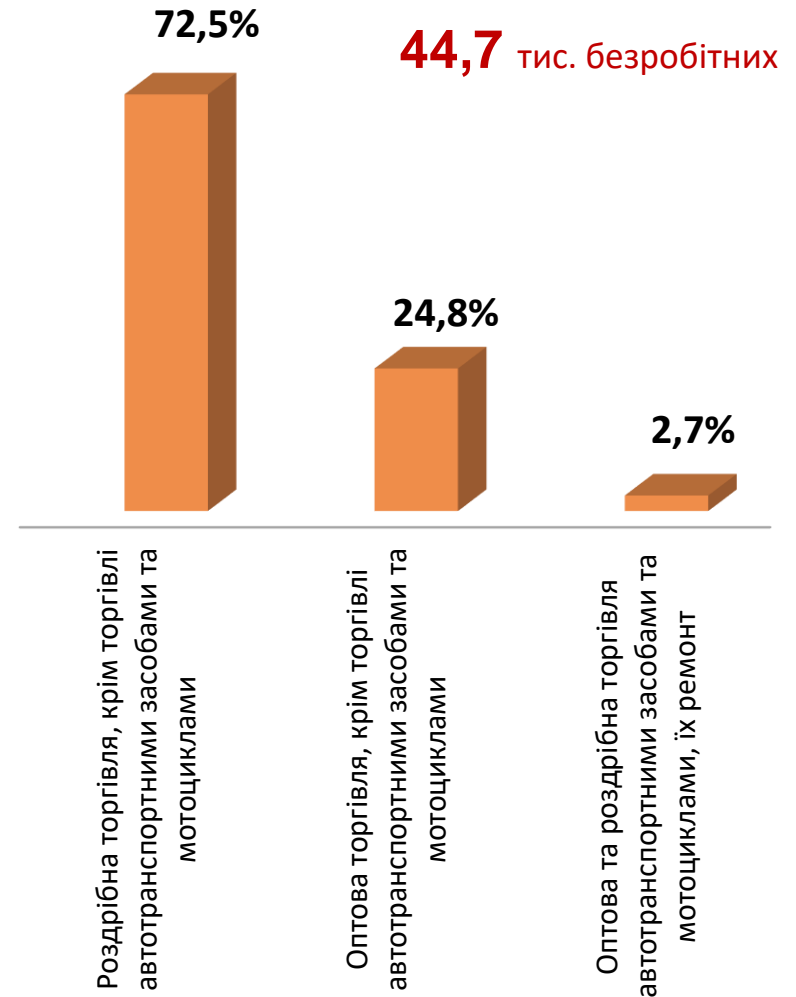
■ Кількість вакансій, тис. одиниць

■ Кількість безробітних, тис. осіб

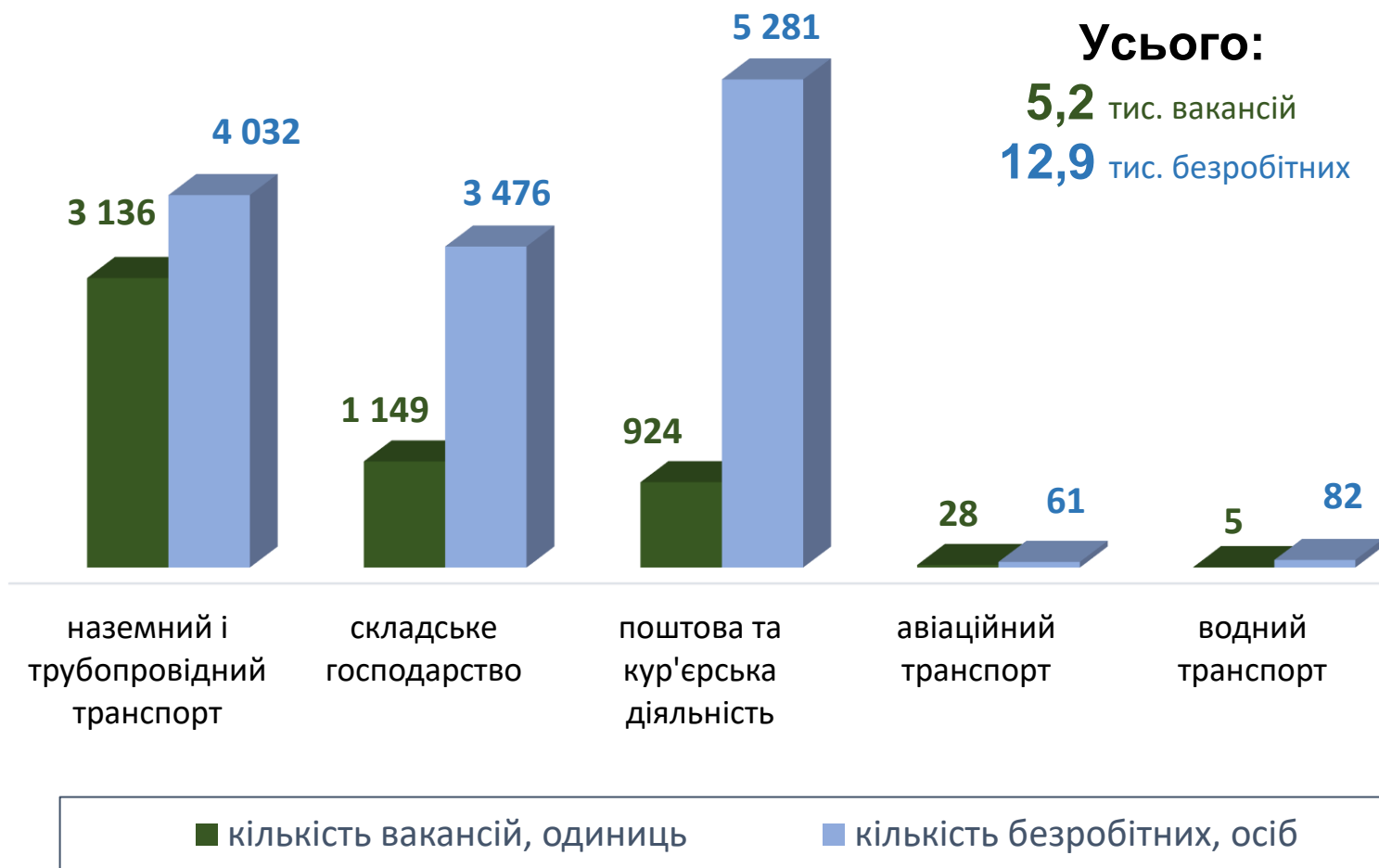
Структура вакансій за видами оптової та роздрібної торгівлі, %



Структура безробітних за видами оптової та роздрібної торгівлі, %

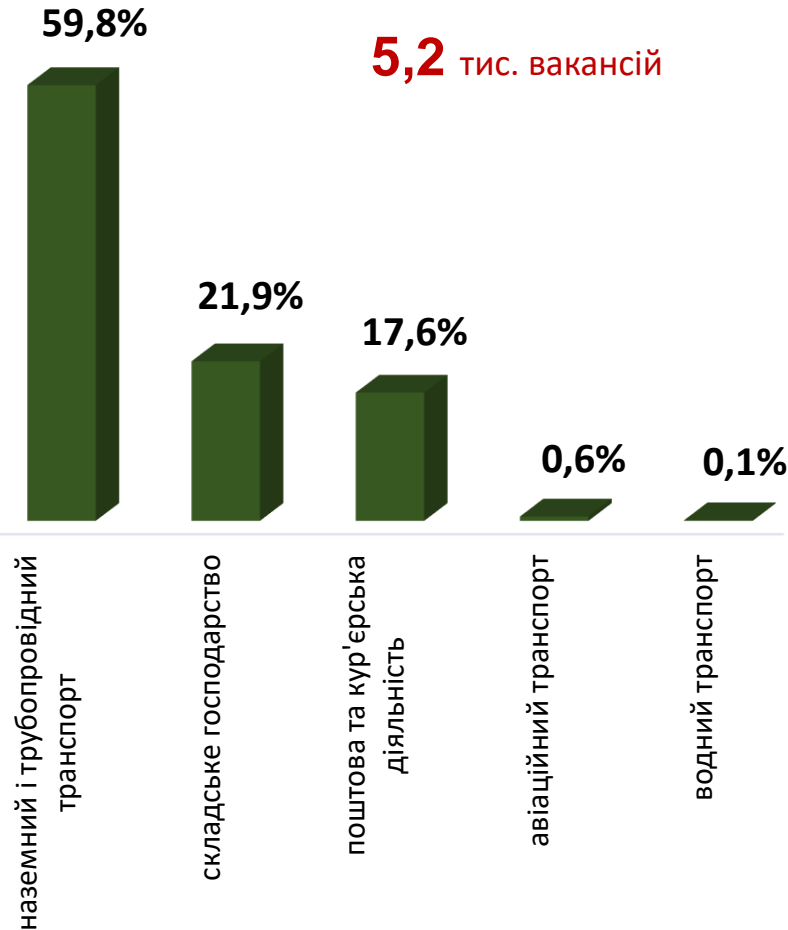


Кількість вакансій та кількість безробітних у сфері транспорту



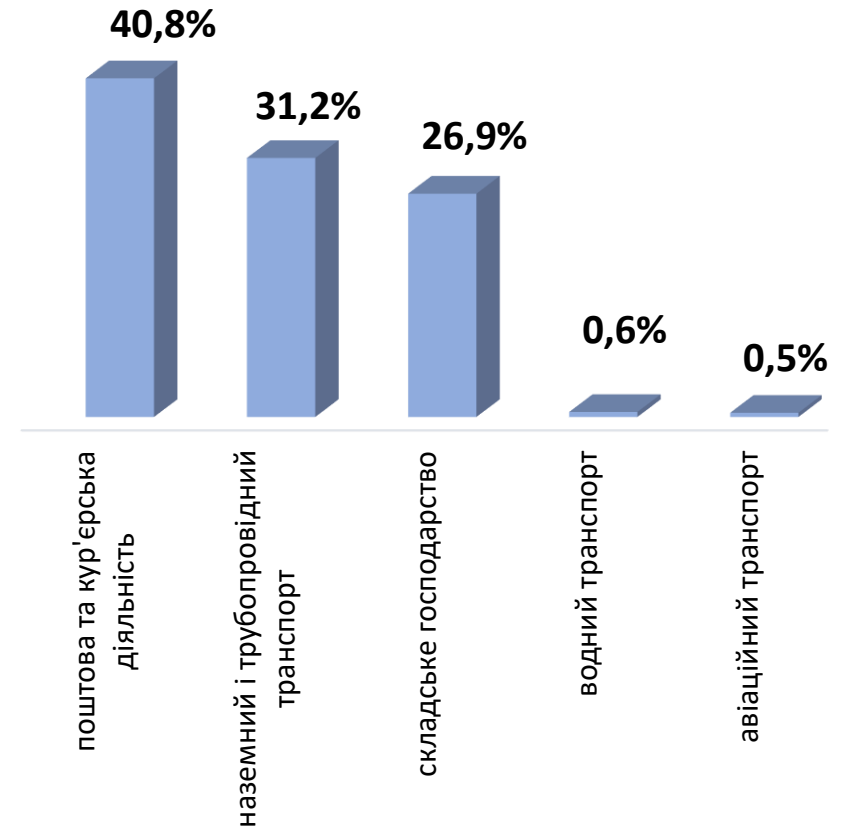
Структура вакансій, % у сфері транспорту

5,2 тис. вакансій



Структура безробітних, % у сфері транспорту

12,9 тис. безробітних

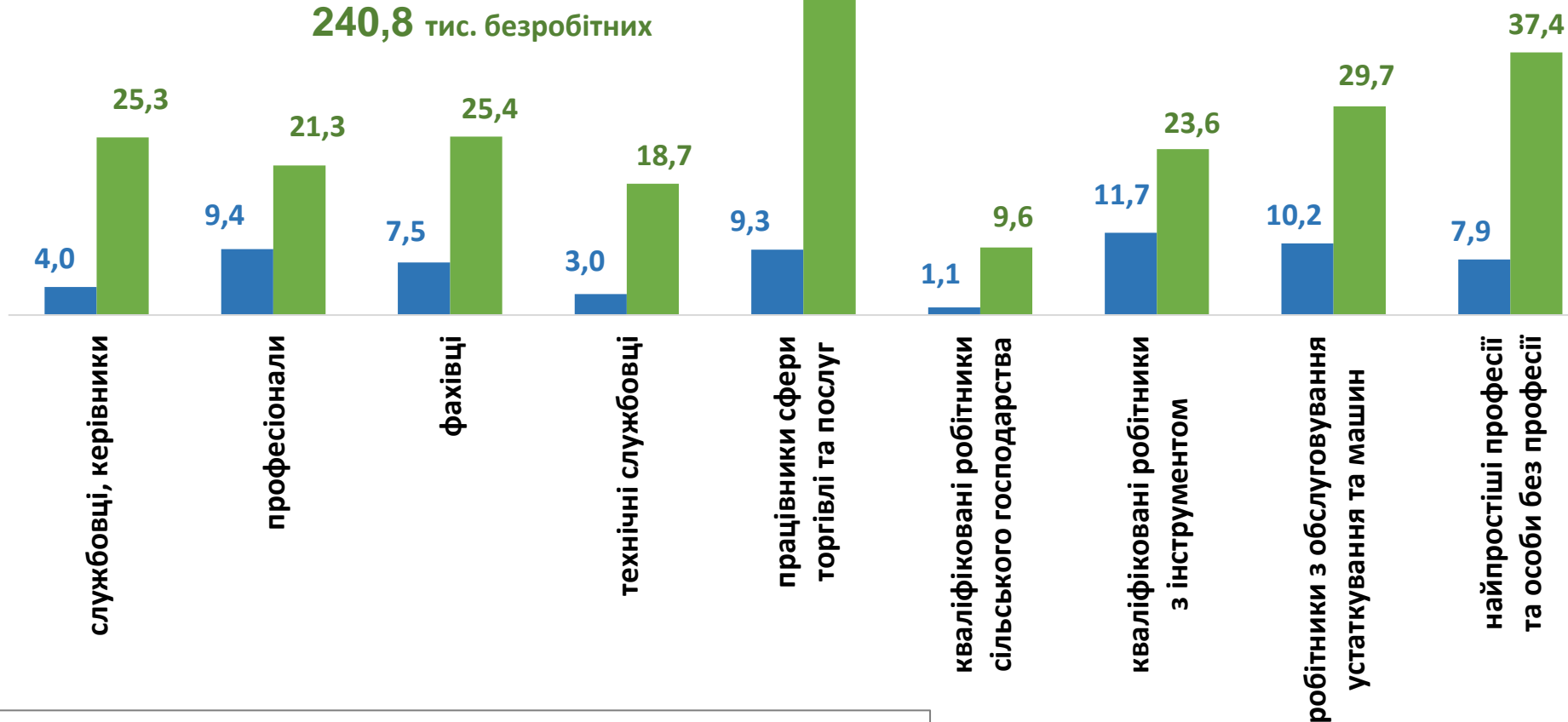


Кількість вакансій та кількість безробітних за професійними групами

Усього:

64,1 тис. вакансій

240,8 тис. безробітних



■ кількість вакансій, тис. од. ■ кількість безробітних, тис. осіб

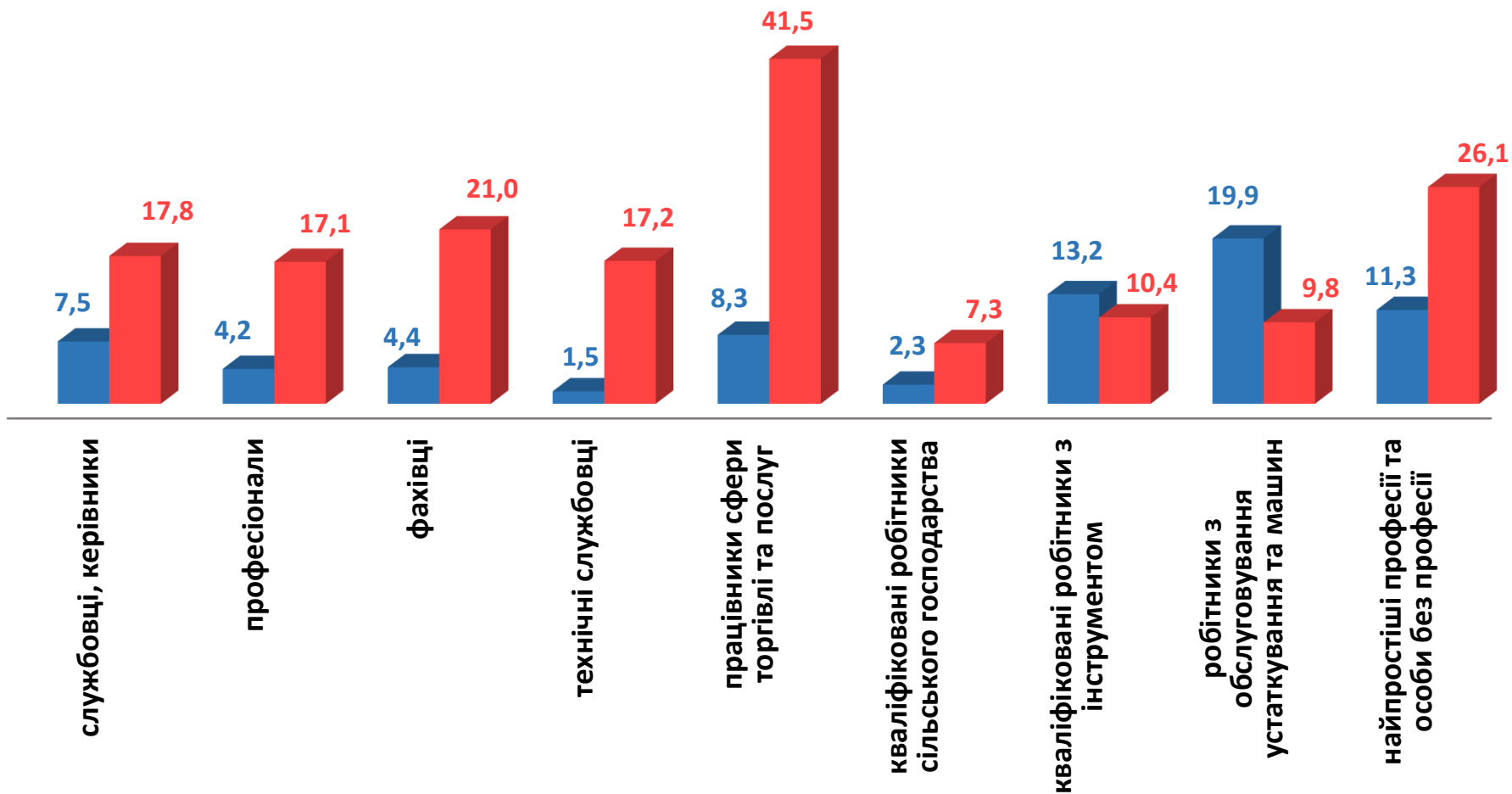
Кількість безробітних за статтю за статтю та професійними групами



72,6 тис. ЧОЛОВІКІВ



168,2 тис. ЖІНОК





Попит та пропозиція на зареєстрованому
ринку праці у січні-лютому 2023 року

Структура вакансій за професійними групами, %



Структура безробітних за професійними групами, %

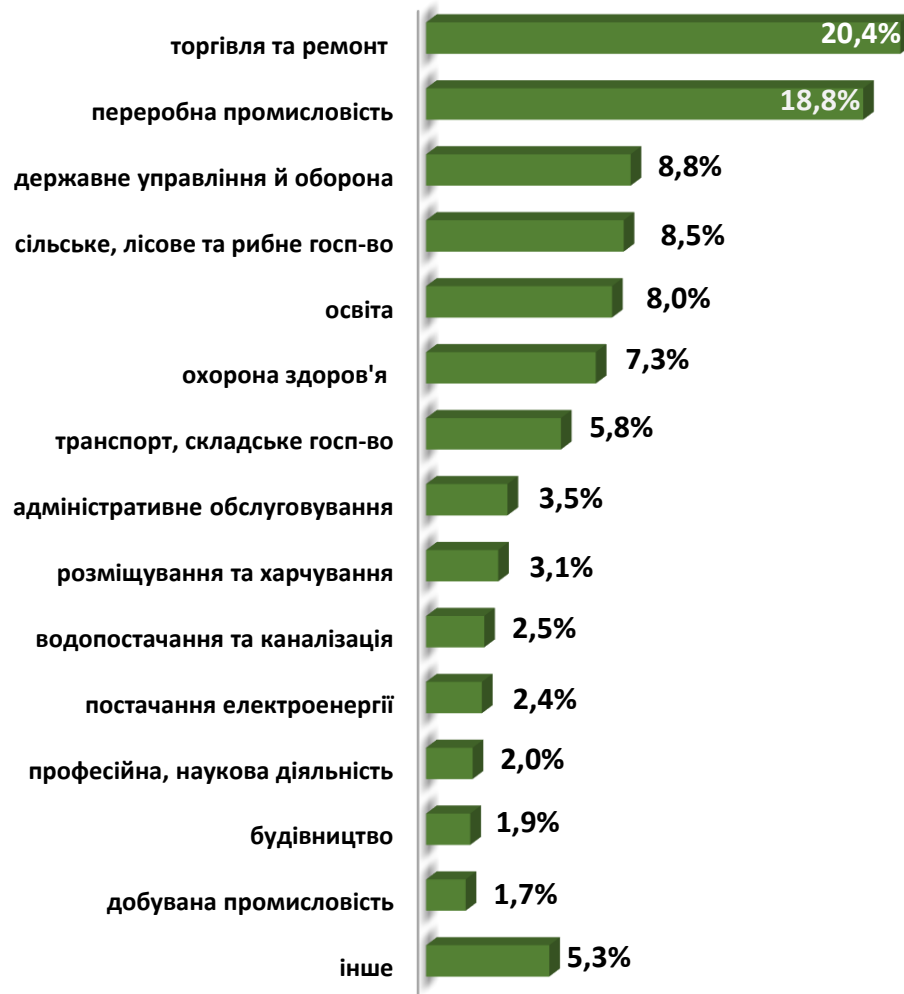




Попит та пропозиція на зареєстрованому ринку праці у січні-лютому 2023 року

Структура працевлаштованих безробітних, %

За видами економічної діяльності



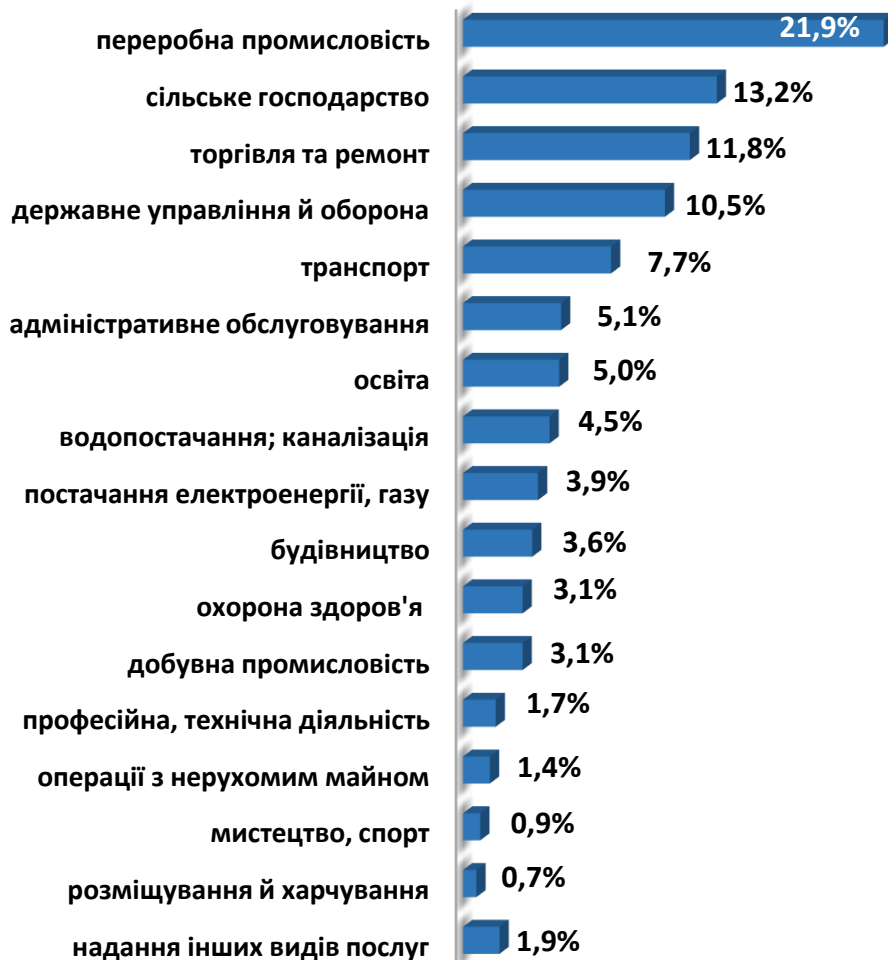
За професійними групами



Структура працевлаштованих безробітних, % за статтю та видами економічної діяльності



ЧОЛОВІКИ



ЖІНКИ



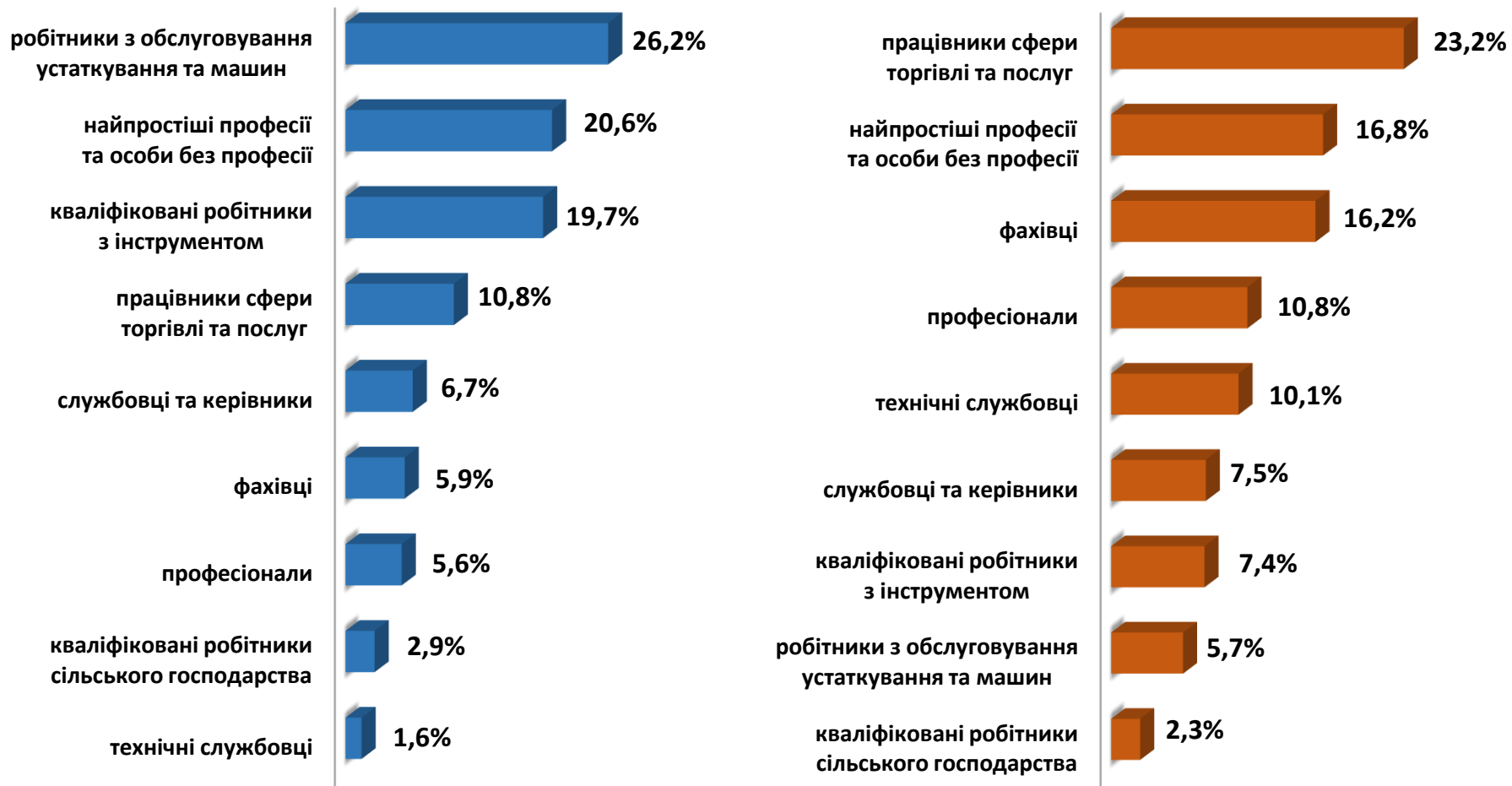
Структура працевлаштованих безробітних, % за статтю та професійними групами



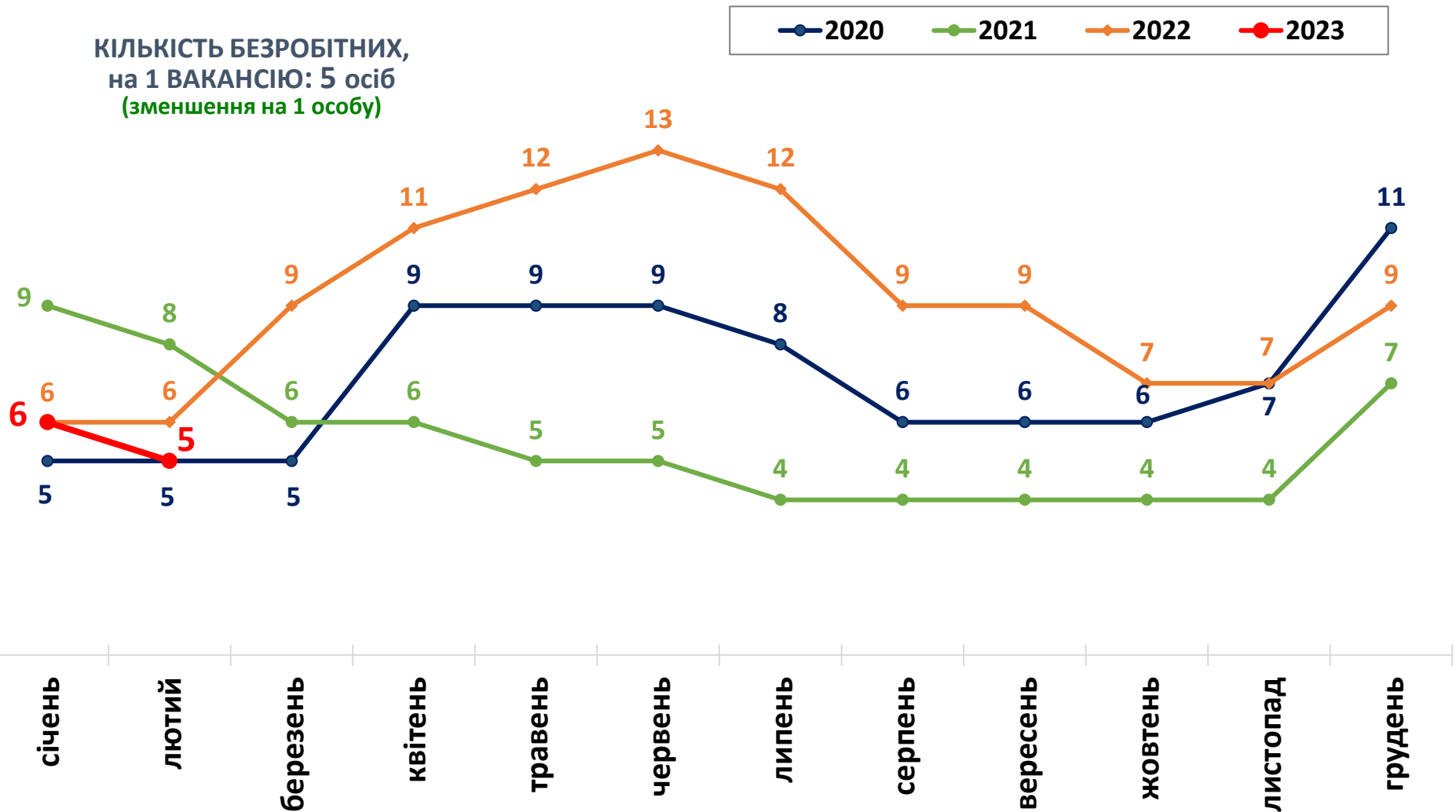
ЧОЛОВІКИ



ЖІНКИ



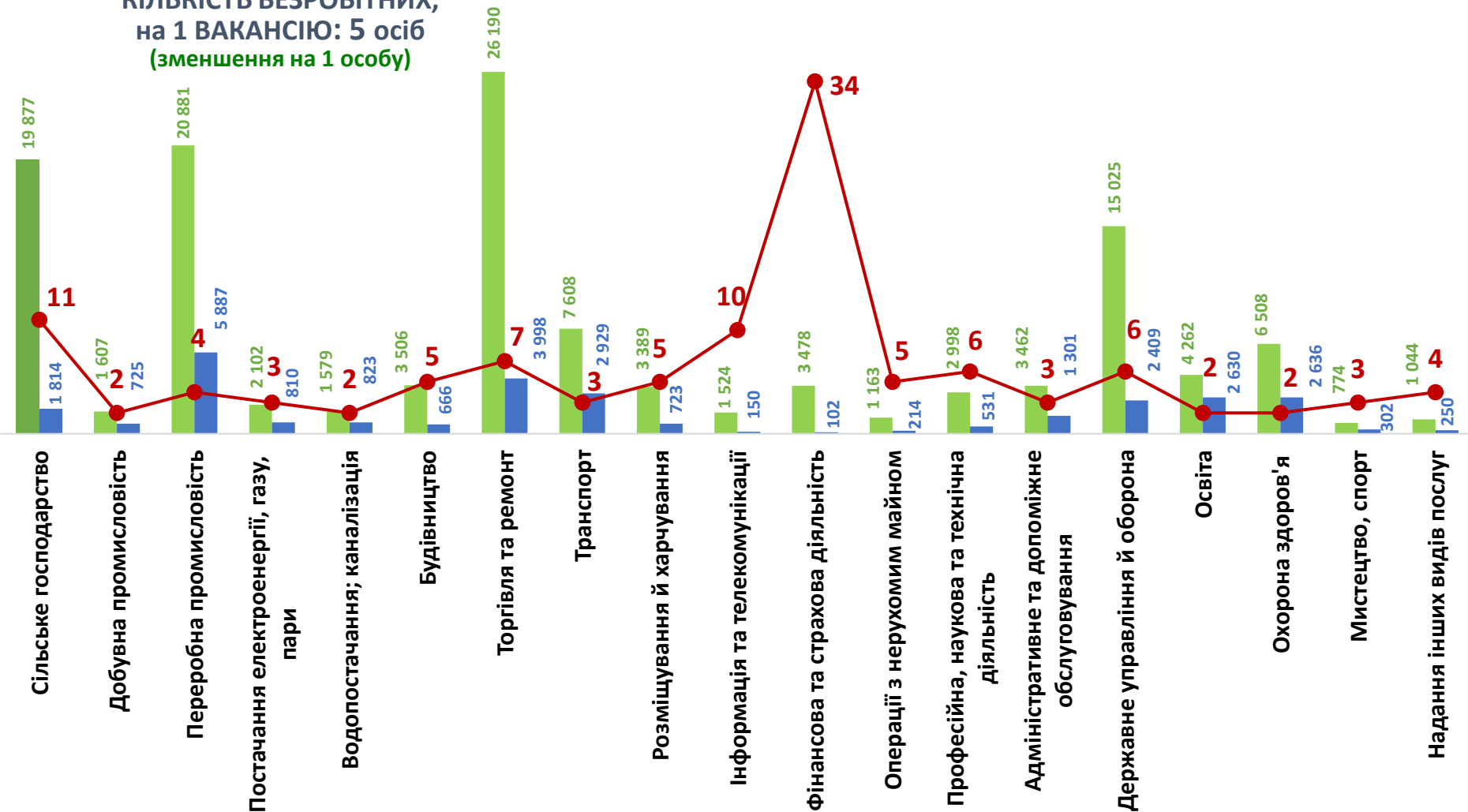
Кількість претендентів на 1 вакансію, станом на кінець місяця, осіб



Кількість зареєстрованих безробітних, кількість вакансій та кількість претендентів на одну вакансію, станом на 1 березня 2023 року

КІЛЬКІСТЬ БЕЗРОБІТНИХ,
на 1 ВАКАНСІЮ: 5 осіб
(зменшення на 1 особу)

За видами економічної діяльності



■ кількість безробітних, осіб

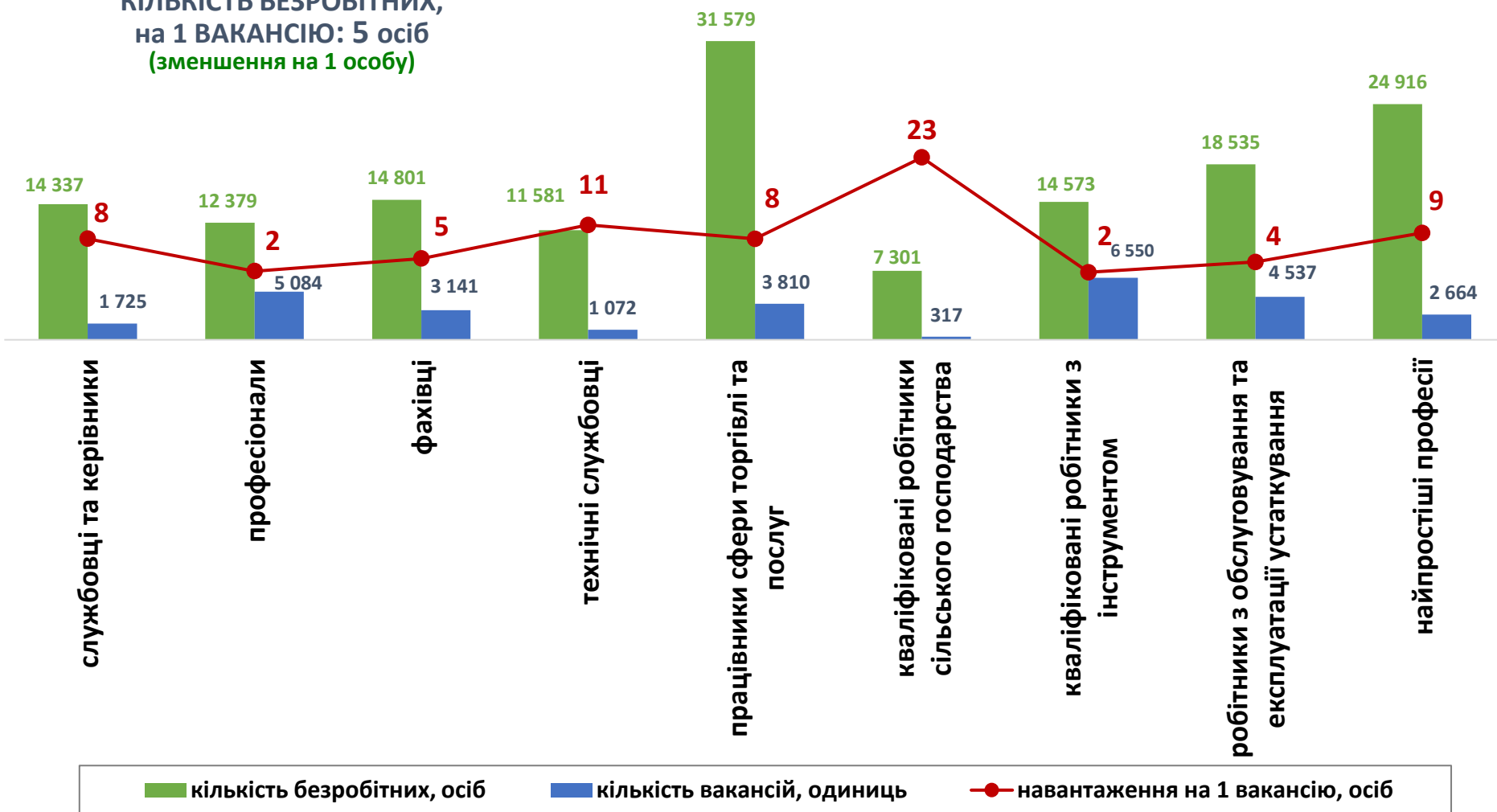
■ кількість вакансій, одиниць

● навантаження на 1 вакансію, осіб

Кількість зареєстрованих безробітних, кількість вакансій та кількість претендентів на одну вакансію, станом на 1 березня 2023 року

За професійними групами

КІЛЬКІСТЬ БЕЗРОБІТНИХ, на 1 ВАКАНСІЮ: 5 осіб (зменшення на 1 особу)



Професії, за якими кількість вакансій є найбільшою, станом на 1 березня 2023 року за професійними групами **ТОП-10**

Службовці та керівники

- головний бухгалтер
- менеджер (управитель) із збуту
- начальник відділу поштового зв'язку
- майстер
- завідувач складу
- заступник директора
- начальник відділення
- завідувач господарства
- головний енергетик
- головний інженер

Професіонали, фахівці

- бухгалтер
- вчитель закладу загальної середньої освіти
- сестра медична (брат медичний)
- фармацевт
- інспектор (пенітенціарна система)
- лікар загальної практики-сімейний лікар
- фахівець
- інженер
- економіст
- практичний психолог



Професії, за якими кількість вакансій є найбільшою, станом на 1 березня 2023 року за професійними групами **ТОП-10**

Технічні службовці

- касир торговельного залу
- адміністратор
- службовець на складі (комірник)
- оператор поштового зв'язку
- діловод
- адміністратор залу
- оператор комп'ютерного набору
- секретар
- обліковець
- касир-операціоніст

Працівники сфери торгівлі та послуг

- продавець продовольчих товарів
- кухар
- продавець-консультант
- охоронник
- продавець непродовольчих товарів
- молодша медична сестра (молодший медичний брат) (санітарка, санітарка-прибиральниця, санітарка-буфетниця та ін.)
- офіціант
- соціальний робітник
- перукар (перукар - модельєр)
- бармен

Професії, за якими кількість вакансій є найбільшою, станом на 1 березня 2023 року за професійними групами **ТОП-10**

Кваліфіковані робітники сільського господарства

- робітник з комплексного обслуговування сільськогосподарського виробництва
- робітник фермерського господарства
- овочівник
- лісоруб
- оператор машинного доїння
- робітник з догляду за тваринами
- грибовод
- робітник зеленого будівництва
- птахівник
- робітник на лісокультурних (лісогосподарських) роботах

Кваліфіковані робітники з інструментом

- швачка
- електромонтер з ремонту та обслуговування електроустаткування
- слюсар-ремонтник
- електрогазозварник
- слюсар з ремонту колісних транспортних засобів
- слюсар-сантехнік
- пекар
- слюсар-електрик з ремонту електроустаткування
- слюсар аварійно-відновлювальних робіт
- слюсар з механоскладальних робіт

Професії, за якими кількість вакансій є найбільшою, станом на 1 березня 2023 року за професійними групами **ТОП-10**

Робітники з обслуговування устаткування

- водій автотранспортних засобів
- тракторист
- токар
- оператор заправних станцій
- водій навантажувача
- фрезерувальник
- оператор котельні
- оператор верстатів з програмним керуванням
- машиніст екскаватора
- дорожній робітник

Найпростіші професії

- підсобний робітник
- робітник з комплексного прибирання та утримання будинків з прилеглими територіями
- прибиральник службових приміщень
- вантажник
- укладальник-пакувальник
- сторож
- робітник з благоустрою
- прибиральник територій
- прибиральник виробничих приміщень
- кухонний робітник



Професії, по яких чисельність безробітних є найбільшою, станом на 1 березня 2023 року ТОП-20

- продавець
- підсобний робітник
- прибиральник службових приміщень
- водій автотранспортних засобів
- кухар
- охоронник
- робітник з комплексного обслуговування сільськогосподарського виробництва
- листоноша (поштар)
- тракторист
- сторож
- укладальник-пакувальник
- спеціаліст державної служби (місцевого самоврядування)
- касир торговельного залу
- сестра медична (брат медичний)
- адміністратор
- вантажник
- менеджер (управитель) із збуту
- слюсар-ремонтник
- економіст
- помічник вихователя

Професії, по яких чисельність безробітних за статтю є найбільшою,
станом на 1 березня 2023 року

ТОП-10



Чоловіки

- водій автотранспортних засобів
- підсобний робітник
- охоронник
- тракторист
- сторож
- вантажник
- слюсар-ремонтник
- робітник з комплексного обслуговування сільськогосподарського виробництва
- електрогазозварник
- дорожній робітник



Жінки

- продавець
- підсобний робітник
- прибиральник службових приміщень
- кухар
- листоноша (поштар)
- робітник з комплексного обслуговування сільськогосподарського виробництва
- укладальник-пакувальник
- касир торговельного залу
- сестра медична
- адміністратор