



ПОПИТ ТА ПРОПОЗИЦІЯ НА ЗАРЕЄСТРОВАНОМУ РИНКУ ПРАЦІ У СІЧНІ-ЛЮТОМУ 2021 РОКУ

www.dcz.gov.ua



Попит та пропозиція на зареєстрованому ринку праці у січні-лютому 2021 року

У січні-лютому 2021 року роботодавці проінформували центри зайнятості про наявність **154 тис. вакансій**, що на 34% менше, ніж у січні-лютому 2020 року.

Структура вакансій за видами економічної діяльності була наступною: 19% вакансій пропонувалося на підприємствах переробної промисловості; 14% – в оптовій та роздрібній торгівлі; 12% - в державному управлінні й обороні.

У професійному розрізі, найбільше вакансій пропонувалося для працевлаштування: робітників з обслуговування, експлуатації устаткування та машин (18%); кваліфікованих робітників з інструментом (17%); працівників сфери торгівлі та послуг (14%); професіоналів (13%); некваліфікованих працівників (13%); фахівців (11%); керівників, менеджерів (7%).

Станом на 1 березня 2021 року кількість вакансій, заявлених роботодавцями до Державної служби зайнятості становила **61 тис. одиниць**, що на 20% менше, ніж на відповідну дату минулого року.

За видами економічної діяльності, більшість вакансій налічується на підприємствах переробної промисловості (19%), оптової та роздрібної торгівлі (13%), у сільському, лісовому та рибному господарстві (11%), на транспорті (10%) та у сфері державного управління (9%).

За професійними групами: найбільший попит роботодавців спостерігався на кваліфікованих робітників з інструментом – 20% всіх поданих вакансій (швачка, електрик, електрогазозварник, слюсар-ремонтник, слюсар-сантехнік, слюсар з ремонту колісних транспортних засобів, монтер колії, слюсар аварійно-відбудовних робіт, муляр); робітників з обслуговування, експлуатації устаткування та машин – 20% (водій, водій тролейбуса, тракторист, тракторист-машиніст сільськогосподарського виробництва, токарь, машиніст екскаватора, дорожній робітник); професіоналів – 14% (спеціаліст державної служби, вчитель, вихователь, провізор, інспектор, інженер, економіст, лікар, юристконсульт); працівників сфери торгівлі та послуг – 12% (продавець, кухар, соціальний робітник, охоронець, поліцейський, помічник вихователя, офіціант, бармен); некваліфікованих працівників – 11% (підсобний робітник, прибиральник службових приміщень, дворник, робітник з комплексного прибирання будинків, вантажник, сторож, укладальник - пакувальник, комірник, кухонний робітник, кур'єр).



Попит та пропозиція на зареєстрованому ринку праці у січні-лютому 2021 року

У січні-лютому 2021 року послугами Державної служби зайнятості скористалися **611 тис. безробітних громадян**, що на 30% більше, ніж у січні-лютому 2020 року.

За видами економічної діяльності, серед безробітних, які мали професійний досвід, 21% раніше працювали у сільському господарстві; 18% – в оптовій та роздрібній торгівлі; 15% – на підприємствах переробної промисловості; 14% – у державному управлінні й соціальному страхуванні.

За професійними групами, серед зареєстрованих безробітних переважають робітники з обслуговування, експлуатації устаткування (18%); працівники сфери торгівлі та послуг (17%); керівники, менеджери (14%); представники найпростіших професій (12%).

Станом на 1 березня 2021 року послуги Державної служби зайнятості отримували **490 тис. зареєстрованих безробітних**, що на 30% більше, ніж на відповідну дату минулого року.

За статтю: у загальній кількості зареєстрованих безробітних, чоловіки становили – 221 тис. осіб (або 45%), жінки – 269 тис. осіб (або 55%).

За віковими групами: 30% зареєстрованих безробітних були у віці до 35 років; 28% – у віці від 35 до 44 років; 27% – у віці від 45 до 55 років; 15% – понад 55 років.

За освітою: 47% зареєстрованих безробітних мали вищу освіту, 36% – професійно-технічну, 17% – загальну середню освіту.

Суттєвим залишається дисбаланс між попитом та пропозицією робочої сили. **Станом на 1 березня 2021 року**, в середньому по Україні, **на одне вільне робоче місце претендувало 8 безробітних** (на 1 березня 2020 року – 5 осіб).

Найбільша невідповідність попиту на робочу силу та її пропозиції у професійно-кваліфікаційному розрізі спостерігалася серед кваліфікованих робітників сільського господарства (на 1 вакансію претендували 20 осіб), службовців та керівників (19 осіб), технічних службовців (11 осіб); працівників сфери торгівлі та послуг (11 осіб).

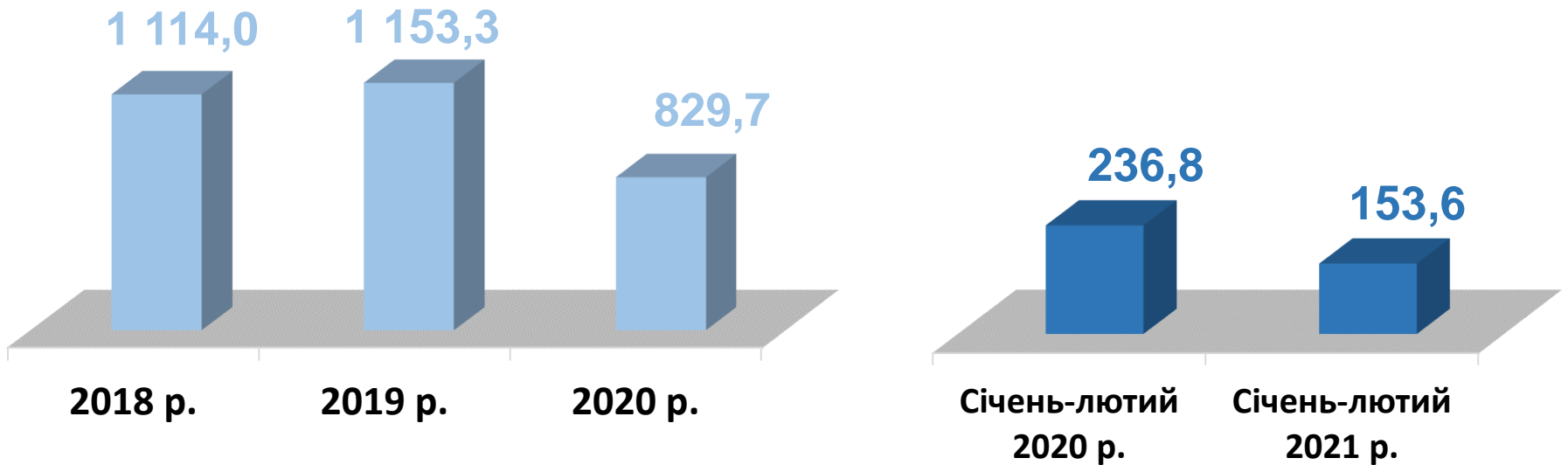
Найбільших труднощів з працевлаштуванням зазнають представники таких професій: продавець, тракторист, підсобний робітник, водій, кухар.

Наприклад: для 46,8 тис. безробітних продавців є 8,3 тис. вакансій; для 33,8 тис. безробітних трактористів на сьогодні є 5,3 тис. вакансій; для 28,0 тис. безробітних водіїв автотранспортних засобів на сьогодні є 8,1 тис. вакансій; для 12,5 тис. безробітних кухарів на сьогодні є 2,9 тис. вакансій.

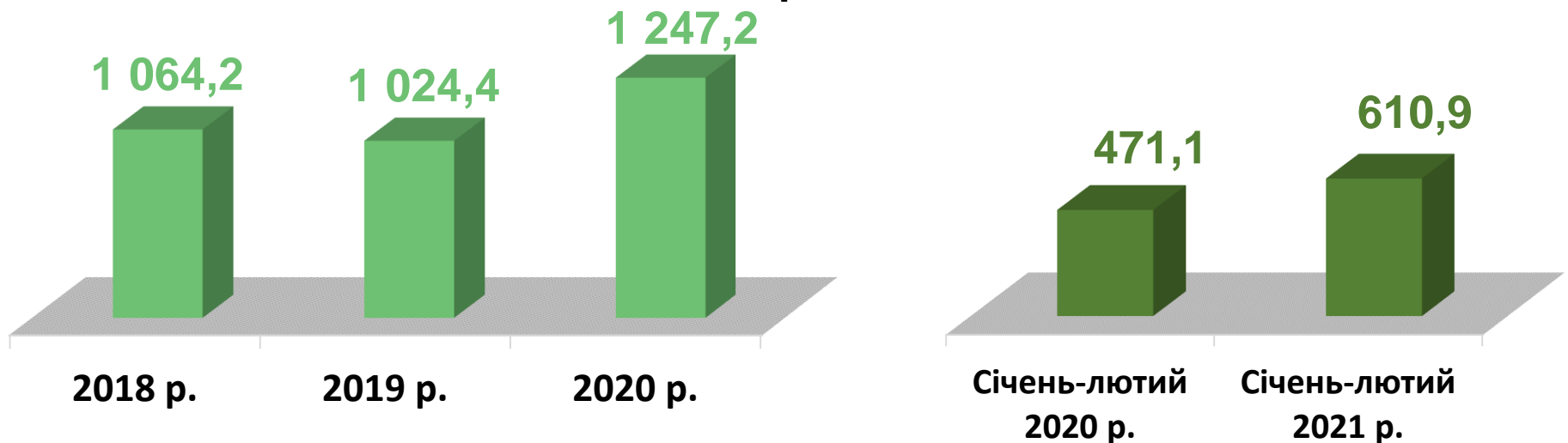
Нестача кадрів спостерігалася серед представників таких професій: робітників з комплексного прибирання та утримання будинків з прилеглими територіями, контролерів пасажирського транспорту, водіїв тролейбуса, лікарів, електромонтерів з ремонту та обслуговування електроустаткування, поліцейських, провізорів, інспекторів (пенітенціарна система), водіїв трамвая.

Попит та пропозиція на зареєстрованому
ринку праці у січні-лютому 2021 року

Кількість вакансій, тис. одиниць

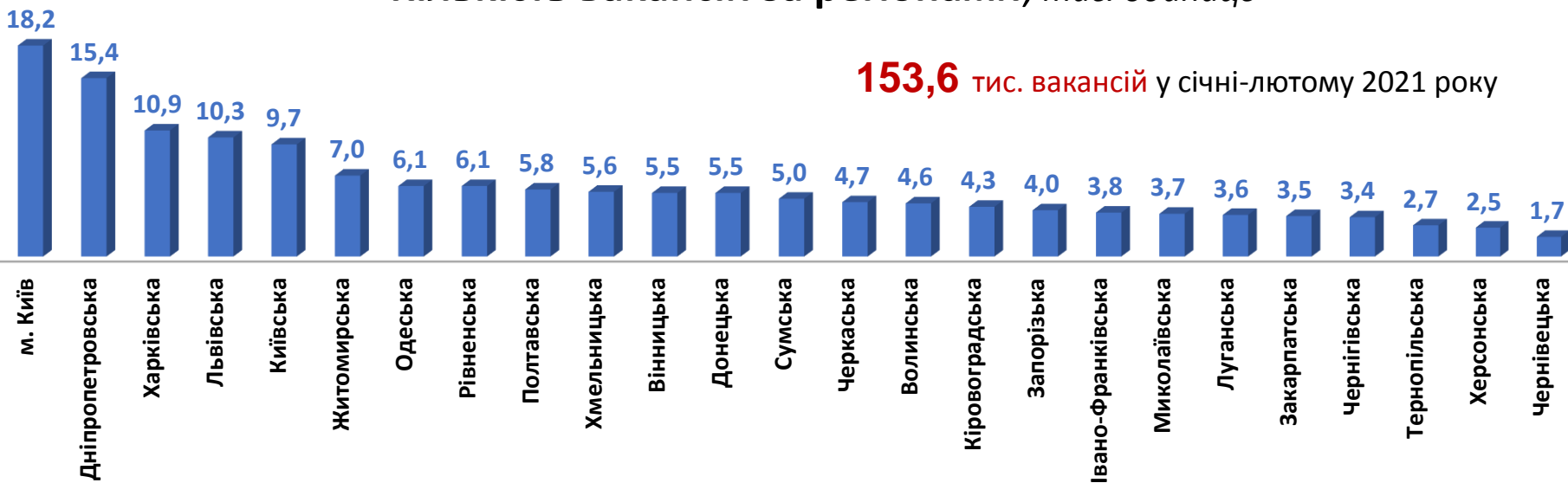


Кількість безробітних, тис. осіб



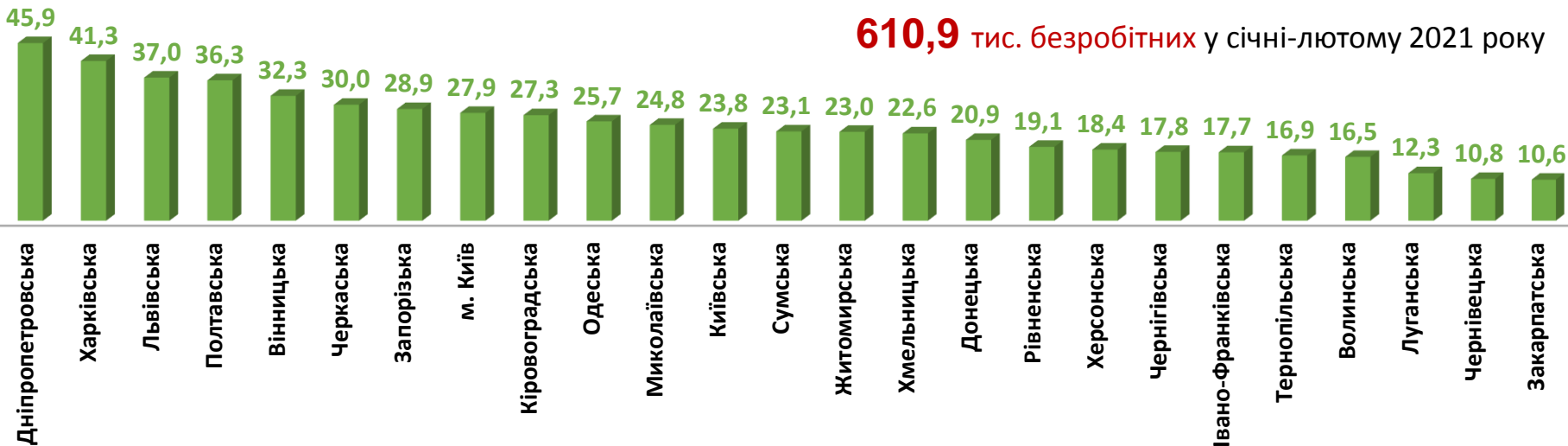
Кількість вакансій за регіонами, тис. одиниць

153,6 тис. вакансій у січні-лютому 2021 року

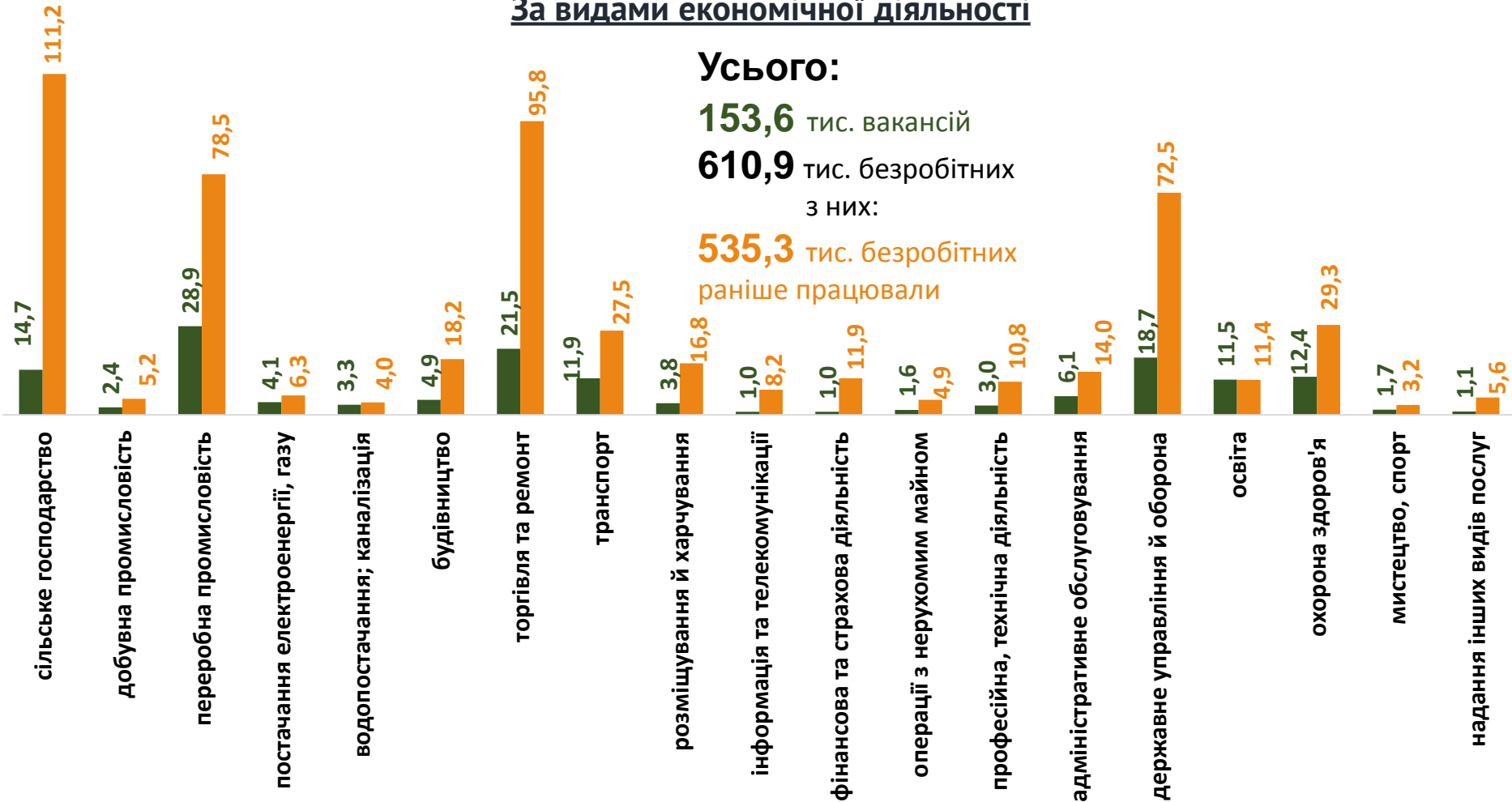


Кількість безробітних за регіонами, тис. осіб

610,9 тис. безробітних у січні-лютому 2021 року



Кількість вакансій та кількість безробітних За видами економічної діяльності



Усього:

153,6 тис. вакансій

610,9 тис. безробітних

з них:

535,3 тис. безробітних
раніше працювали

■ кількість вакансій, тис.од.

■ кількість безробітних, тис.осіб

Кількість безробітних за статтю

(за статтю та видами економічної діяльності підприємств, на яких вони раніше працювали)



269 тис. чоловіків

з них:

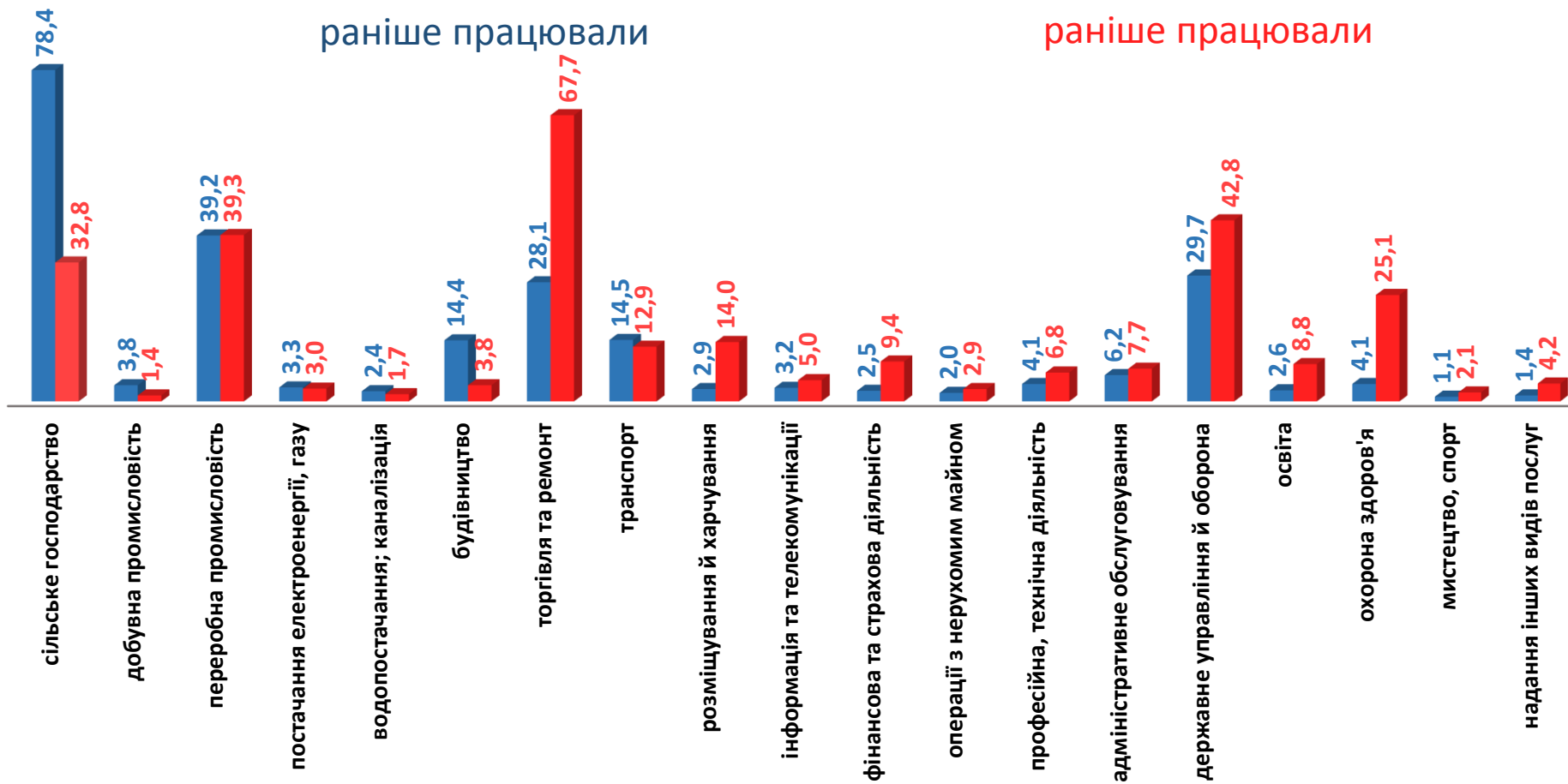
244 тис. чоловіків
раніше працювали



342 тис. жінок

з них:

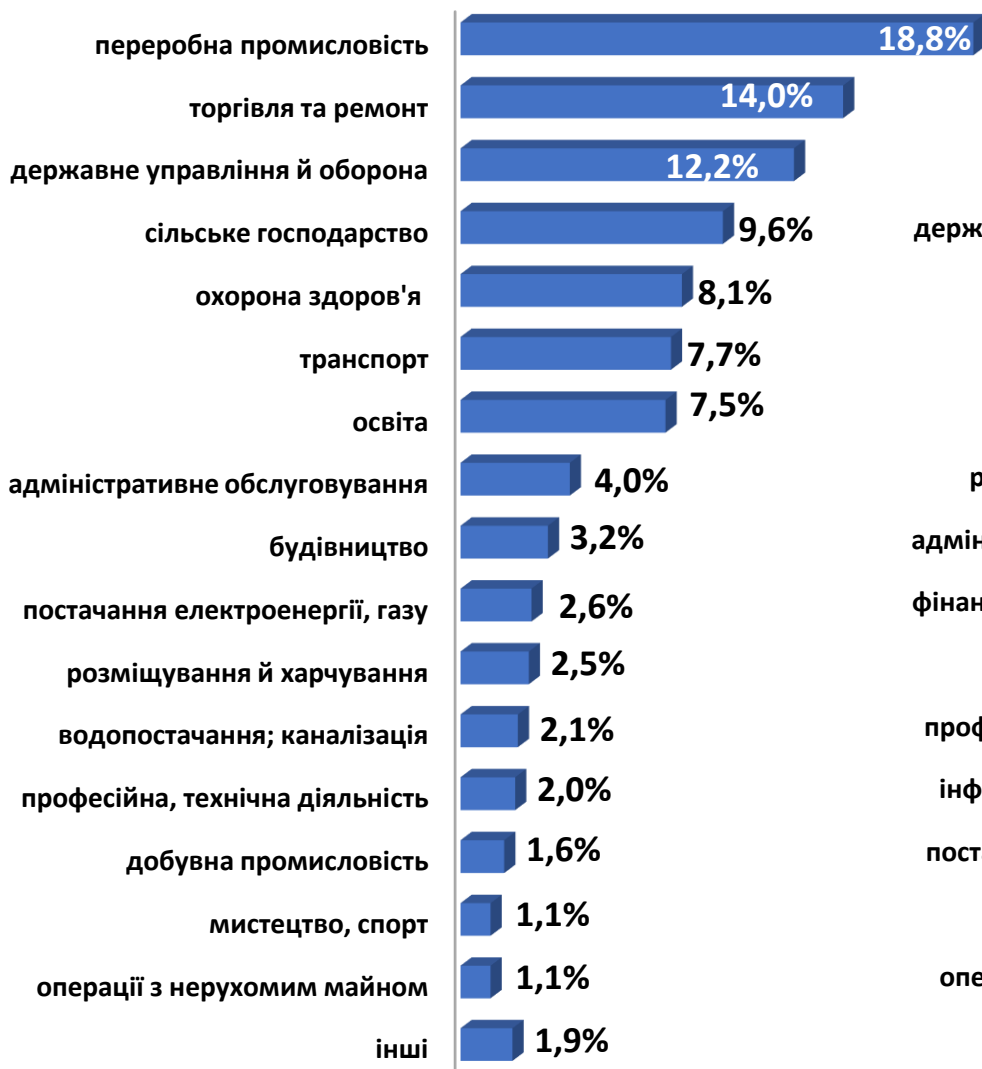
292 тис. жінок
раніше працювали





Попит та пропозиція на зареєстрованому
ринку праці у січні-лютому 2021 року

Структура вакансій, % (за видами економічної діяльності)



Структура безробітних, % (за видами економічної діяльності, на яких вони раніше працювали)



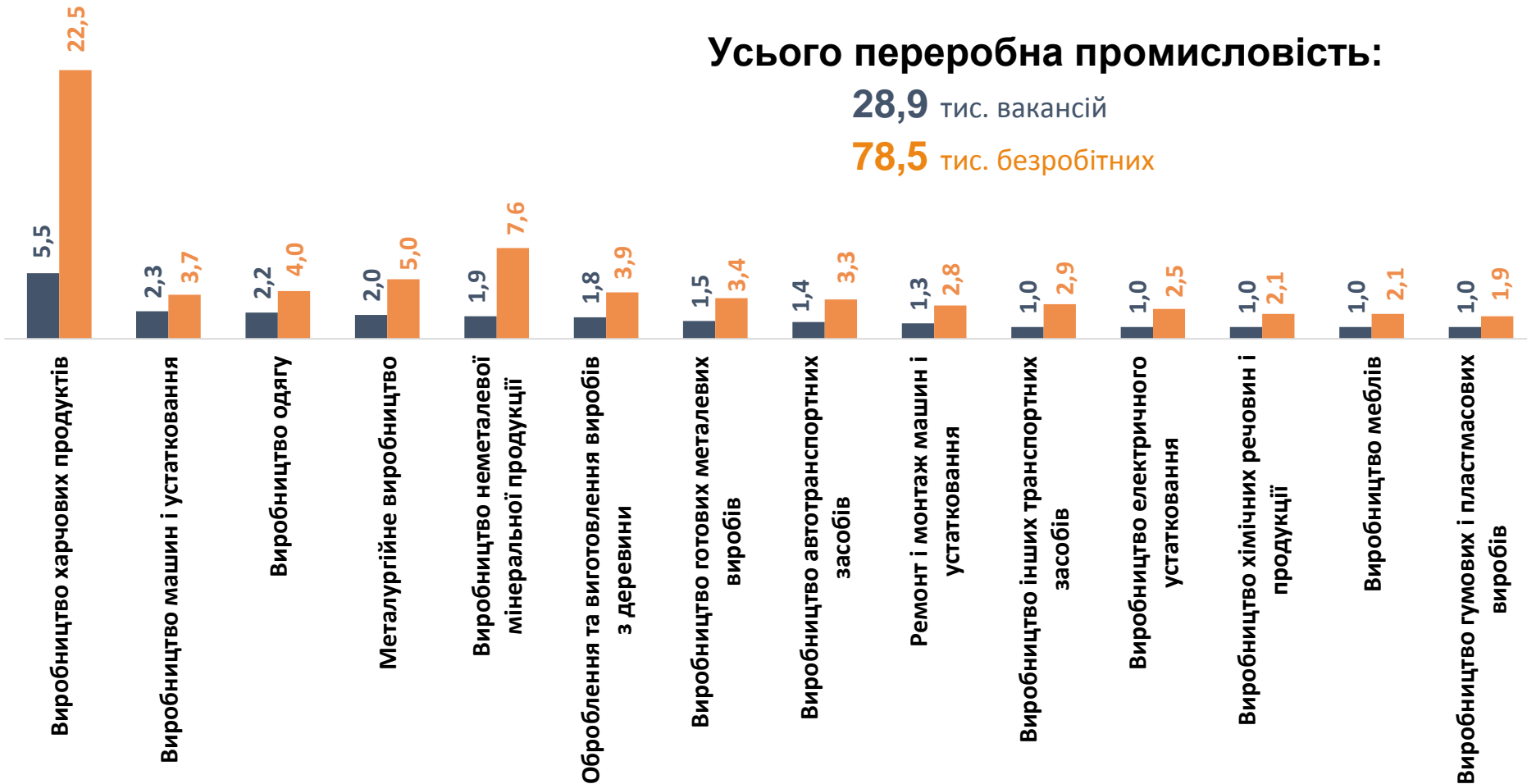
Кількість вакансій та кількість безробітних

за окремими видами переробної промисловості

Усього переробна промисловість:

28,9 тис. вакансій

78,5 тис. безробітних



■ кількість вакансій, тис. од.

■ кількість безробітних, тис. осіб

Кількість безробітних за статтю

(за статтю та окремими видами переробної промисловості підприємств, на яких вони раніше працювали)



39 тис. Чоловіків

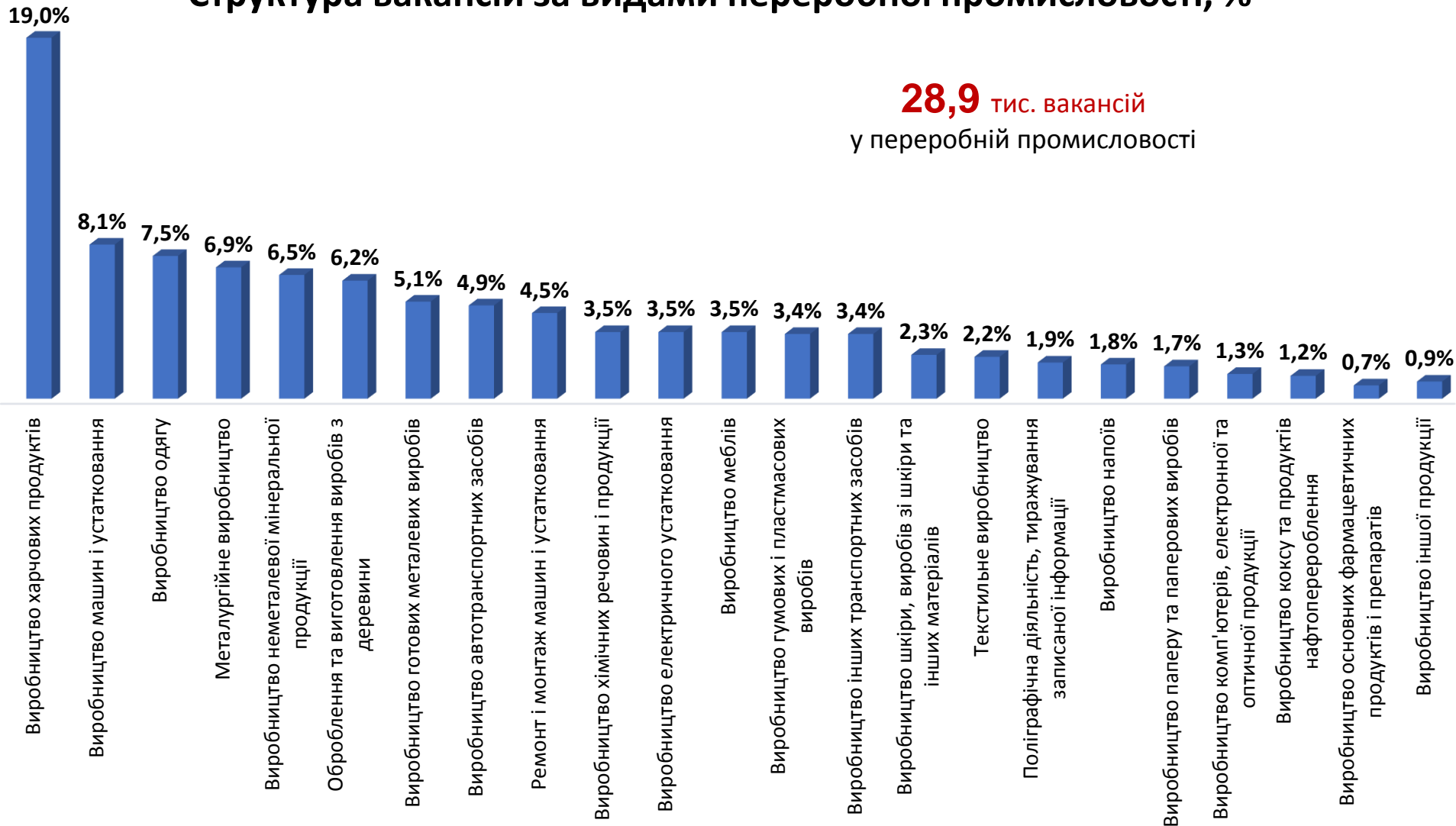


39 тис. Жінок



Структура вакансій за видами переробної промисловості, %

28,9 тис. вакансій
у переробній промисловості



Структура безробітних за видами переробної промисловості, %

78,5 тис. безробітних були зайнятими
у переробній промисловості



Кількість вакансій та кількість безробітних за видами оптової та роздрібної торгівлі

Усього:

21,5 тис. вакансій

95,8 тис. безробітних



■ Кількість вакансій, тис. одиниць

■ Кількість безробітних, тис. осіб

Структура вакансій за видами оптової та роздрібної торгівлі, %

21,5 тис. вакансій

69,3%



25,1%



5,6%



роздрібна торгівля, крім торгівлі
автотранспортними засобами

оптова торгівля, крім торгівлі
автотранспортними засобами

оптова та роздрібна торгівля
автотранспортними засобами

Структура безробітних за видами оптової та роздрібної торгівлі, %

95,8 тис. безробітних

66,9%



29,5%



3,6%



роздрібна торгівля, крім торгівлі
автотранспортними засобами

оптова торгівля, крім торгівлі
автотранспортними засобами

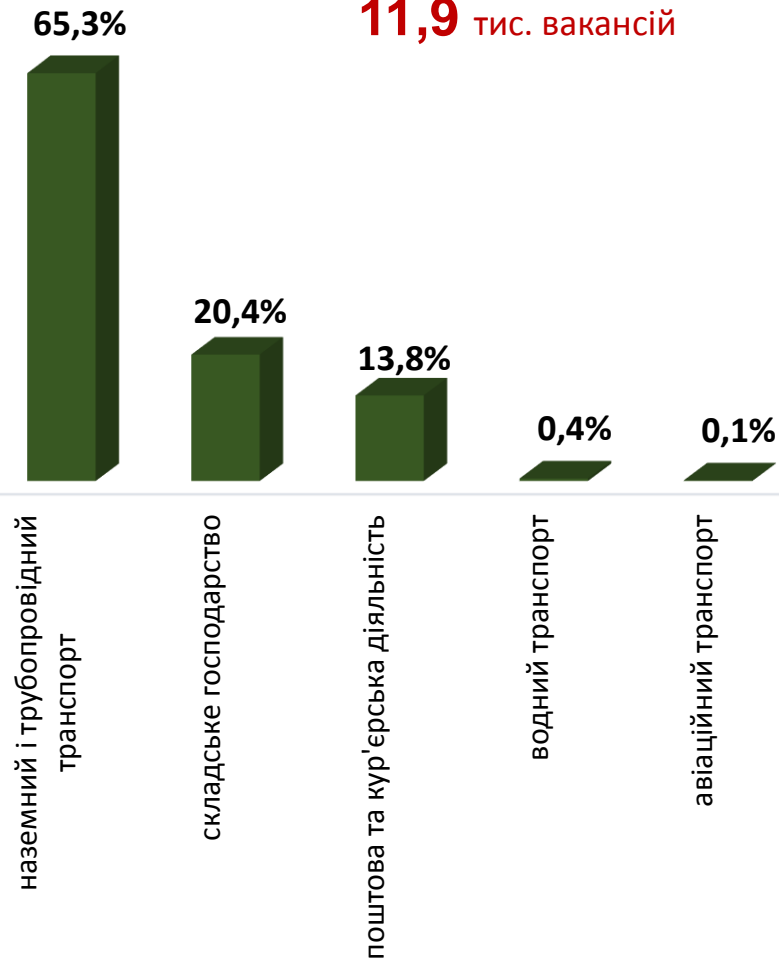
оптова та роздрібна торгівля
автотранспортними засобами

Кількість вакансій та кількість безробітних у сфері транспорту



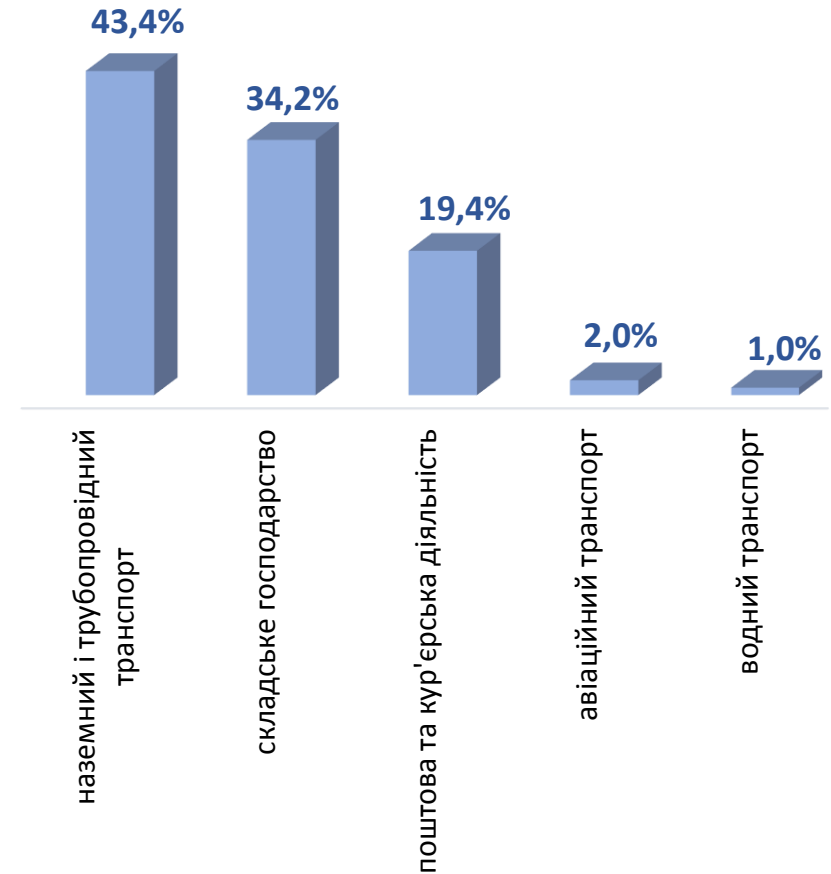
Структура вакансій, % у сфері траспорту

11,9 тис. вакансій



Структура безробітних, % у сфері траспорту

27,5 тис. безробітних



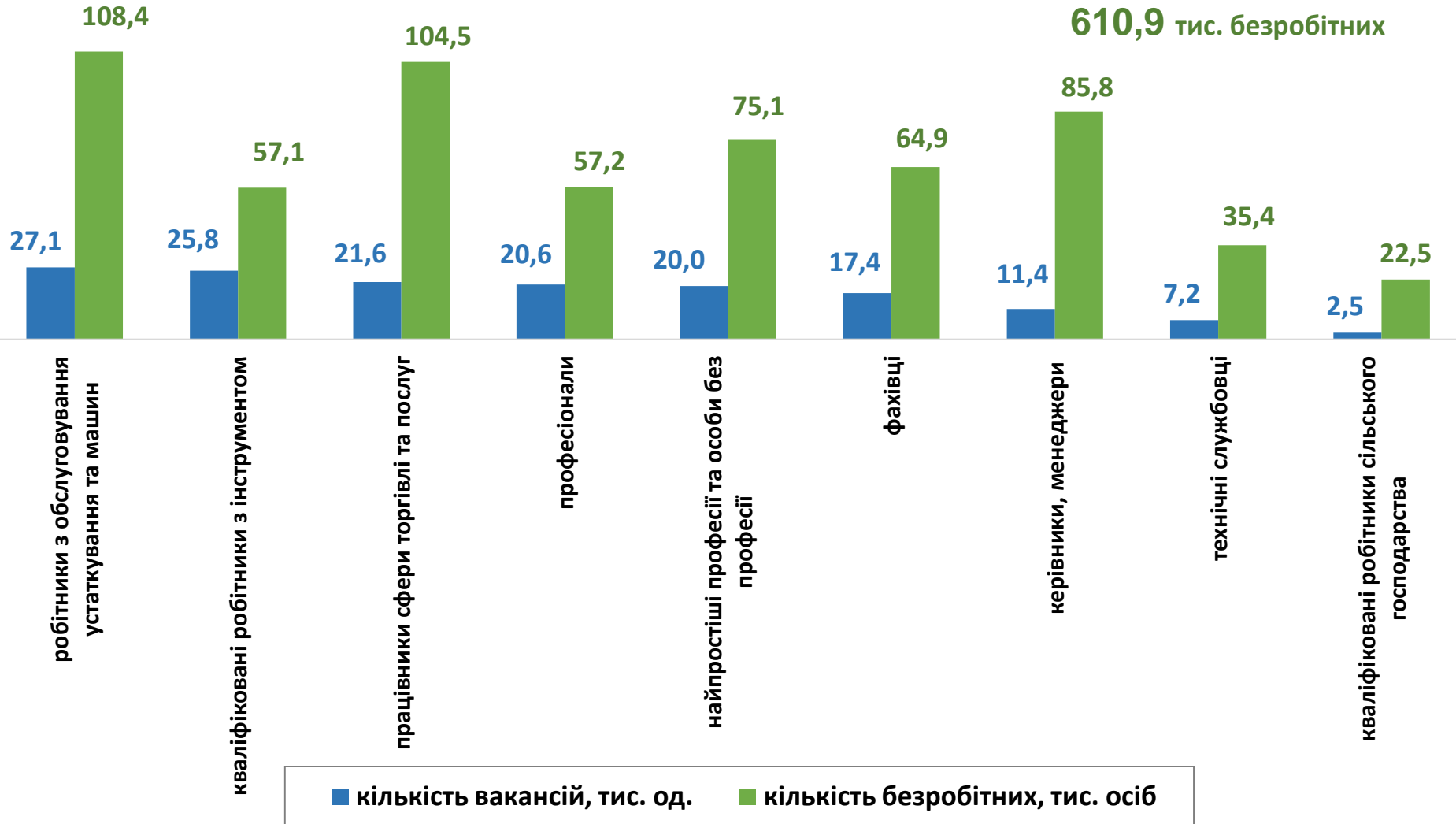
Кількість вакансій та кількість безробітних

За професійними групами

Усього:

153,6 тис. вакансій

610,9 тис. безробітних



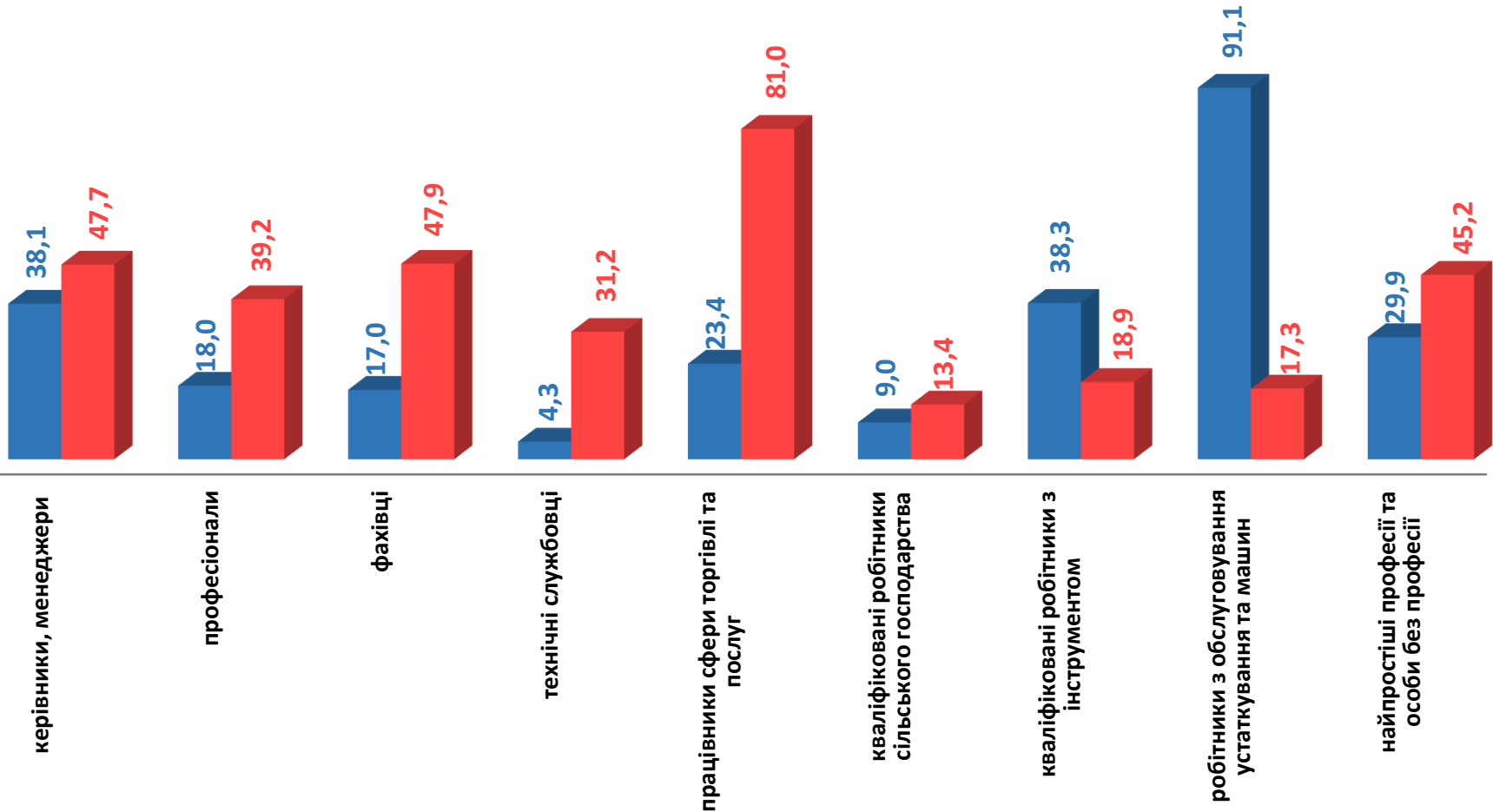
Кількість безробітних за статтю (за статтю та професійними групами)



269 тис. чоловіків



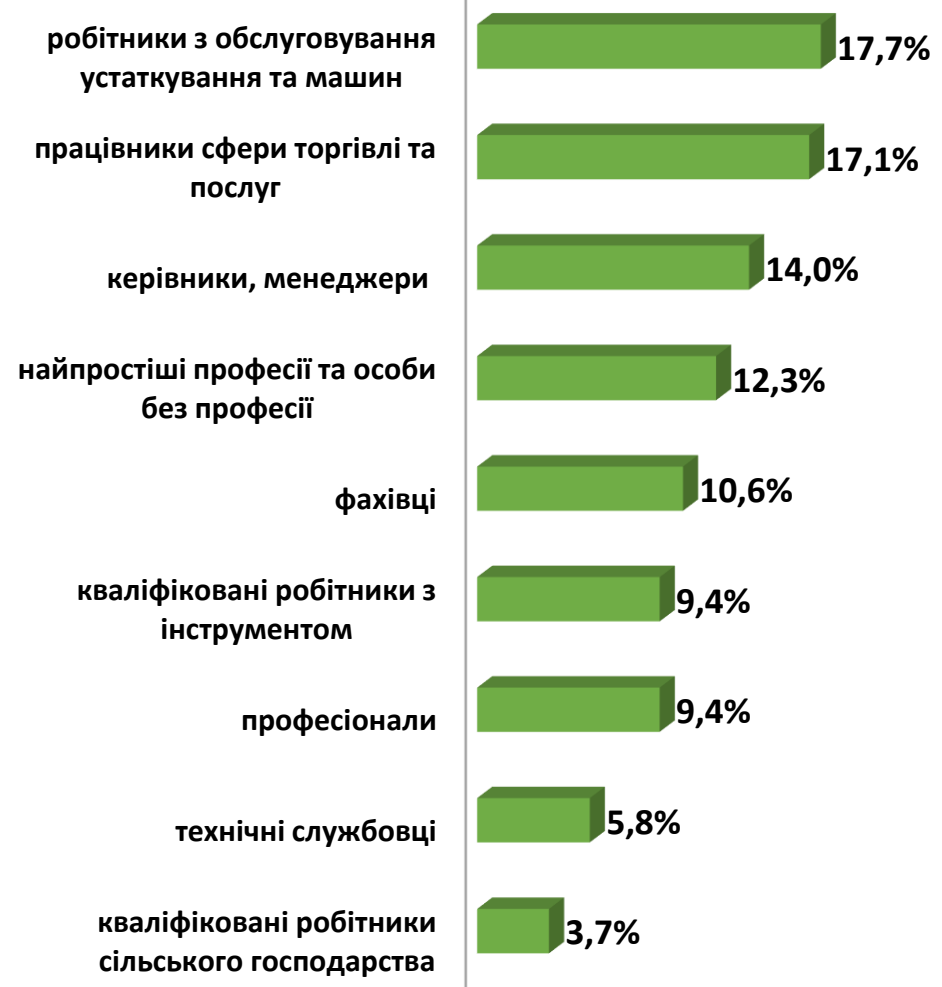
342 тис. жінок



Структура вакансій за професійними групами, %

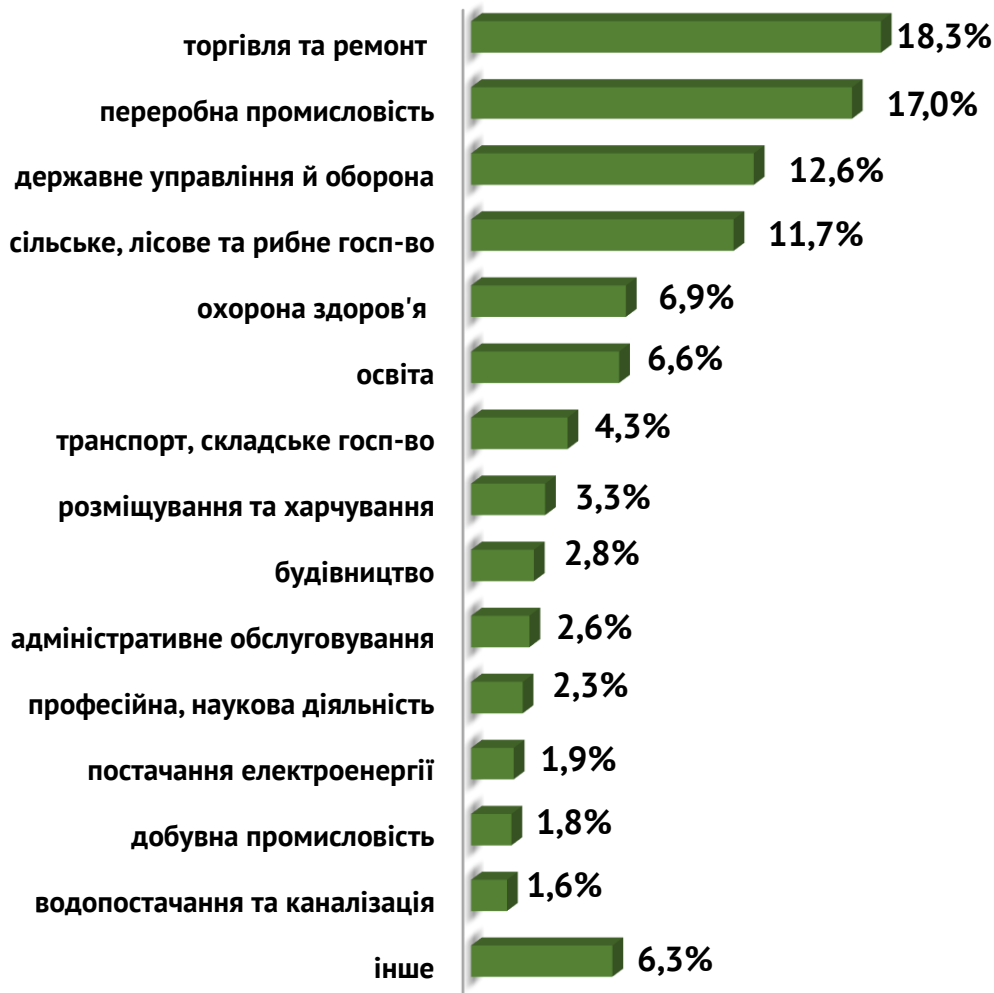


Структура безробітних за професійними групами, %



Структура працевлаштованих безробітних, %

За видами економічної діяльності



За професійними групами



Структура працевлаштованих безробітних, %

(за статтю та видами економічної діяльності)



ЧОЛОВІКИ



ЖІНКИ



Структура працевлаштованих безробітних, %

(за статтю та професійними групами)



ЧОЛОВІКИ



ЖІНКИ

робітники з обслуговування устаткування та машин



кваліфіковані робітники з інструментом



найпростіші професії та особи без професії



керівники, менеджери



професіонали



працівники сфери торгівлі та послуг



фахівці



кваліфіковані робітники сільського господарства



технічні службовці



працівники сфери торгівлі та послуг



фахівці



найпростіші професії та особи без професії



професіонали



керівники, менеджери



технічні службовці



робітники з обслуговування устаткування та машин



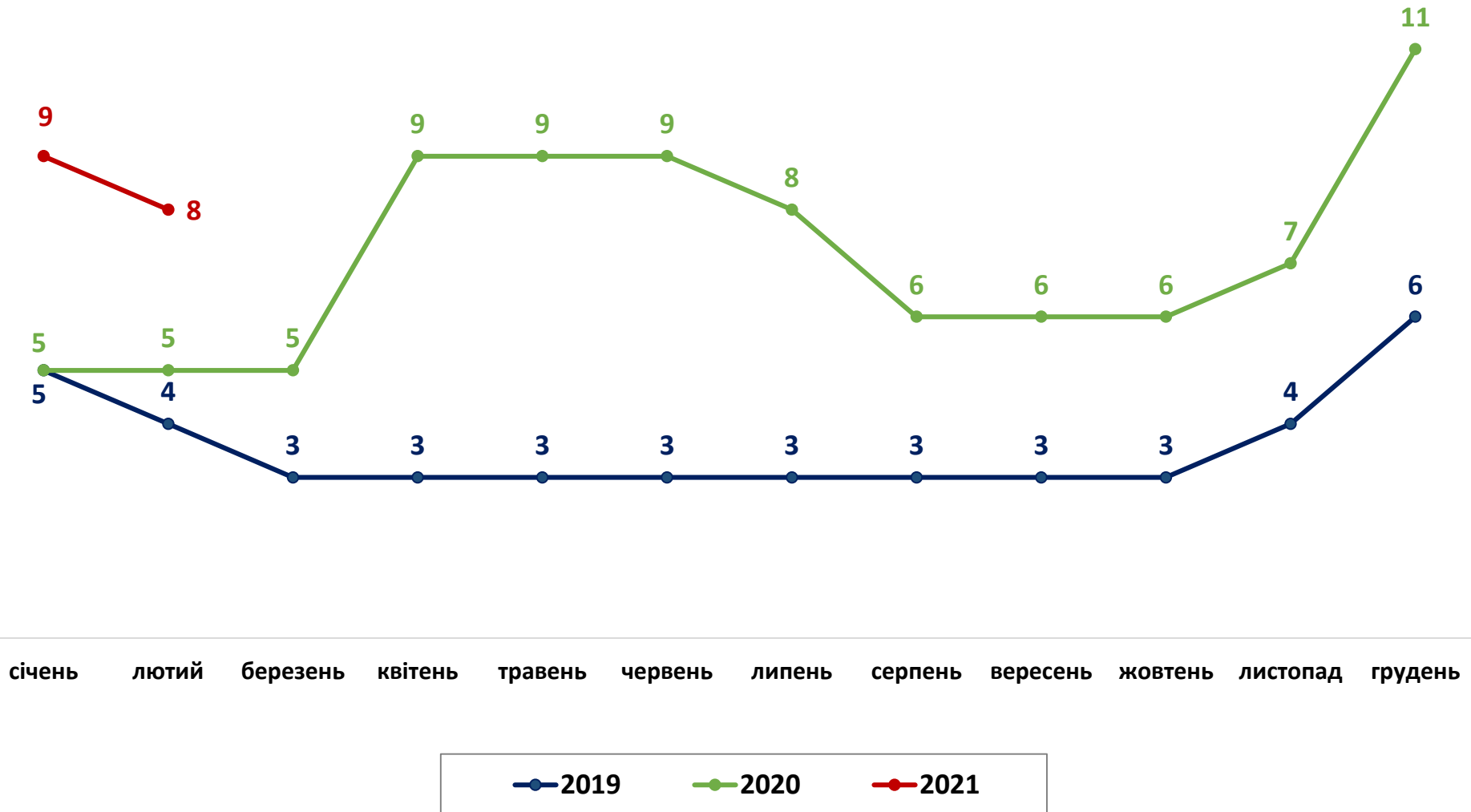
кваліфіковані робітники з інструментом



кваліфіковані робітники сільського господарства

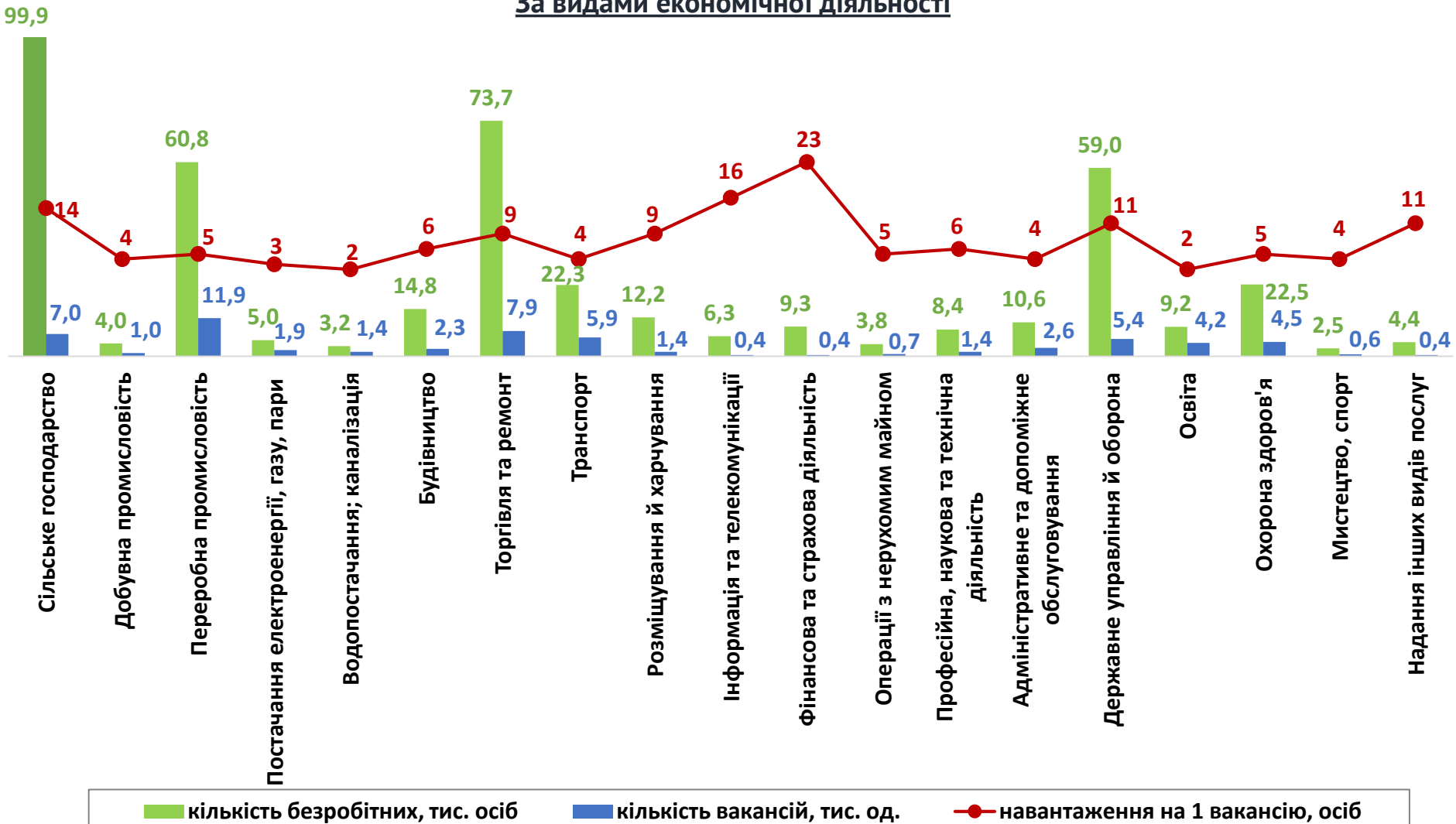


Кількість претендентів на 1 вакансію, станом на кінець місяця, осіб



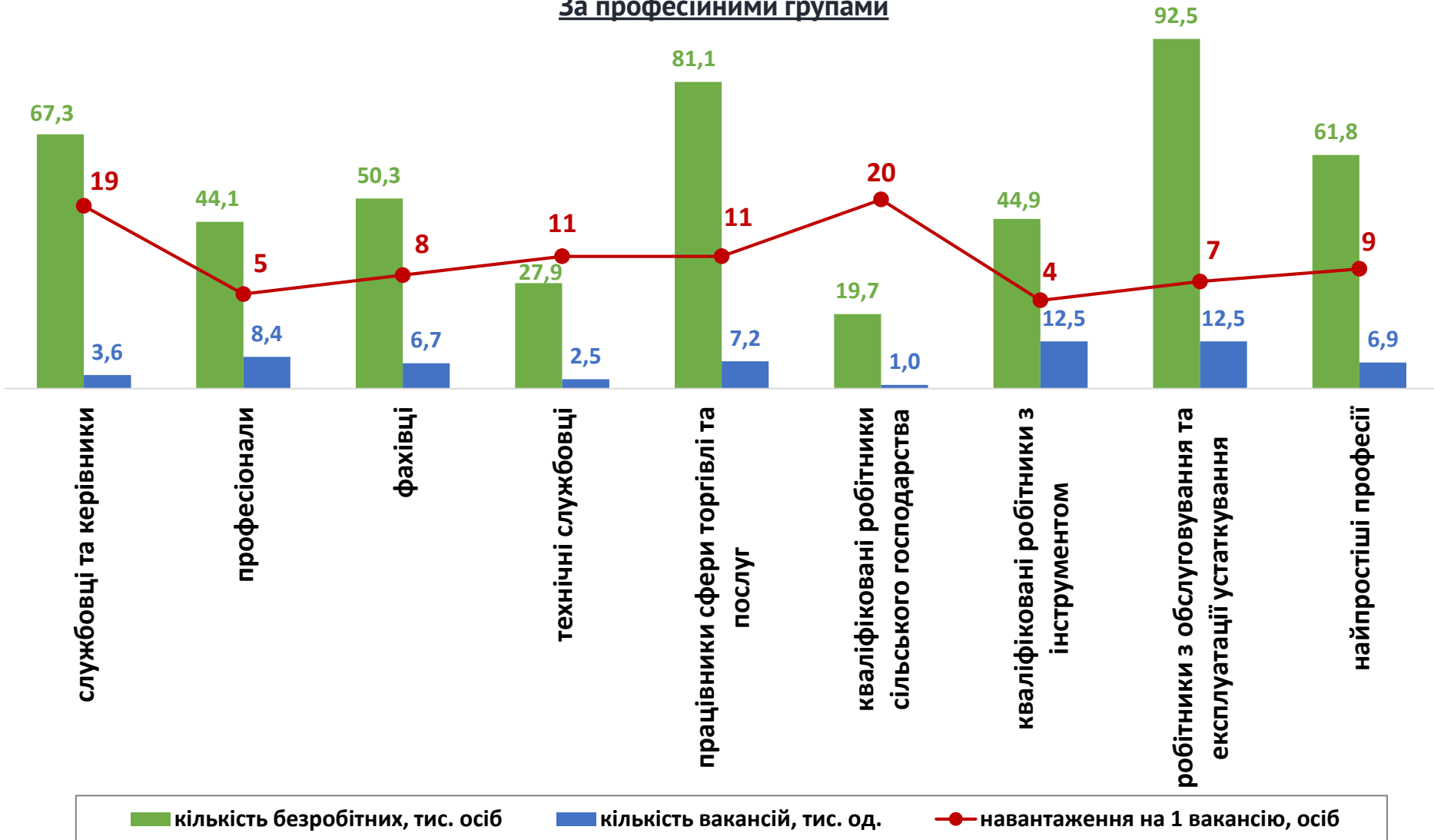
Кількість зареєстрованих безробітних, кількість вакансій та кількість претендентів на 1 вакансію, станом на 1 березня 2021 р.

За видами економічної діяльності



**Кількість зареєстрованих безробітних, кількість вакансій
та кількість претендентів на 1 вакансію, станом на 1 березня 2021 р.**

За професійними групами



Професії, за якими кількість вакансій є найбільшою, станом на 1 березня 2021 року за професійними групами **ТОП-10**

Керівники, менеджери

- менеджер (управитель) із збуту
- головний бухгалтер
- начальник відділу
- менеджер (управитель)
- староста
- майстер
- завідувач господарства
- заступник директора
- керівник гуртка
- керівник структурного підрозділу - головний спеціаліст

Професіонали, фахівці

- сестра медична (брат медичний)
- бухгалтер
- спеціаліст державної служби (місцевого самоврядування)
- провізор
- фармацевт
- вчитель закладу загальної середньої освіти
- фахівець
- лікар загальної практики-сімейний лікар
- інспектор
- інспектор (пенітенціарна система)

**Професії, за якими кількість вакансій є найбільшою, станом на 1 березня 2021 року
за професійними групами **ТОП-10****

Технічні службовці

- касир торговельного залу
- адміністратор
- діловод
- листоноша (поштар)
- контролер пасажирського транспорту
- контролер-касир
- оператор поштового зв'язку
- оператор комп'ютерного набору
- секретар
- обліковець

Працівники сфери торгівлі та послуг

- продавець продовольчих товарів
- кухар
- охоронник
- продавець-консультант
- продавець непродовольчих товарів
- соціальний робітник
- молодша медична сестра (молодший медичний брат)
- помічник вихователя
- офіціант
- бармен

Професії, за якими кількість вакансій є найбільшою, станом на 1 березня 2021 року за професійними групами **ТОП-10**

Кваліфіковані робітники сільського господарства

- робітник з комплексного обслуговування сільськогосподарського виробництва
- робітник фермерського господарства
- лісоруб
- робітник з догляду за тваринами
- птахівник
- робітник на лісокультурних (лісогосподарських) роботах
- тваринник
- овочівник
- дояр
- оператор інкубаторно-птахівничої станції

Кваліфіковані робітники з інструментом

- швачка
- слюсар-ремонтник
- електрик з ремонту та обслуговування електроустаткування
- електрогазозварник
- слюсар-сантехнік
- слюсар з ремонту колісних транспортних засобів
- робітник з комплексного обслуговування й ремонту будинків
- верстатник деревообробних верстатів
- пекар
- слюсар з механоскладальних робіт

Професії, за якими кількість вакансій є найбільшою, станом на 1 березня 2021 року за професійними групами **ТОП-10**

Робітники з обслуговування устаткування

- водій автотранспортних засобів
- тракторист-машиніст сільськогосподарського виробництва
- тракторист
- токар
- водій тролейбуса
- оператор заправних станцій
- оператор котельні
- водій навантажувача
- дорожній робітник
- машиніст екскаватора

Найпростіші професії

- підсобний робітник
- прибиральник службових приміщень
- двірник
- вантажник
- робітник з комплексного прибирання та утримання будинків з прилеглими територіями
- сторож
- укладальник-пакувальник
- прибиральник територій
- комірник
- робітник з благоустрою



Професії, по яких чисельність безробітних є найбільшою, станом на 1 березня 2021 року **ТОП-20**

- ✓ водій автотранспортних засобів
- ✓ підсобний робітник
- ✓ тракторист-машиніст сільськогосподарського (лісогосподарського) виробництва
- ✓ продавець продовольчих товарів
- ✓ продавець непродовольчих товарів
- ✓ бухгалтер
- ✓ кухар
- ✓ продавець-консультант
- ✓ охоронник
- ✓ прибиральник службових приміщень
- ✓ тракторист
- ✓ спеціаліст державної служби (місцевого самоврядування)
- ✓ робітник з комплексного обслуговування сільськогосподарського виробництва
- ✓ фахівець
- ✓ сторож
- ✓ молодша медична сестра (молодший медичний брат)
- ✓ директор (начальник, інший керівник) підприємства
- ✓ менеджер (управитель) із збуту
- ✓ слюсар-ремонтник
- ✓ сестра медична (брат медичний)

Професії, по яких чисельність безробітних за статтю є найбільшою,
станом на 1 березня 2021 року

ТОП-10



Чоловіки

- ✓ водій автотранспортних засобів
- ✓ тракторист-машиніст сільськогосподарського (лісогосподарського) виробництва
- ✓ підсобний робітник
- ✓ охоронник
- ✓ тракторист
- ✓ слюсар-ремонтник
- ✓ сторож
- ✓ вантажник
- ✓ робітник з комплексного обслуговування сільськогосподарського виробництва
- ✓ дорожній робітник



Жінки

- ✓ продавець продовольчих товарів
- ✓ підсобний робітник
- ✓ продавець непродовольчих товарів
- ✓ бухгалтер
- ✓ кухар
- ✓ продавець-консультант
- ✓ прибиральник службових приміщень
- ✓ спеціаліст державної служби (місцевого самоврядування)
- ✓ молодша медична сестра (санітарка, санітарка-прибиральниця)
- ✓ сестра медична



Попит та пропозиція на зареєстрованому ринку праці у січні-лютому 2021 року

✓ Професії, за якими спостерігався найбільший дефіцит вакансій серед усіх професій (за Класифікатором професій), у січні-лютому 2021 року

- ✓ продавець
- ✓ тракторист
- ✓ підсобний робітник
- ✓ водій автотранспортних засобів
- ✓ бухгалтер
- ✓ кухар
- ✓ охоронник
- ✓ прибиральник службових приміщень
- ✓ робітник з комплексного обслуговування с/г виробництва
- ✓ молодша медична сестра (молодший медичний брат)
- ✓ фахівець
- ✓ сторож
- ✓ менеджер (управитель)
- ✓ спеціаліст державної служби (місцевого самоврядування)
- ✓ адміністратор
- ✓ комірник
- ✓ слюсар-ремонтник

✓ Професії, за якими спостерігався найбільший дефіцит кадрів серед усіх професій (за Класифікатором професій), у січні-лютому 2021 року

- ✓ робітник з комплексного прибирання та утримання будинків з прилеглими територіями
- ✓ контролер пасажирського транспорту
- ✓ водій тролейбуса
- ✓ лікар загальної практики-сімейний лікар
- ✓ електромонтер з ремонту та обслуговування електроустаткування
- ✓ поліцейський
- ✓ провізор
- ✓ інспектор (пенітенціарна система)
- ✓ водій трамвая
- ✓ лікар-терапевт
- ✓ слюсар аварійно-відбудовних робіт
- ✓ дворник
- ✓ лікар-анестезіолог
- ✓ асистент вихователя дошкільного навчального закладу
- ✓ сестра медична (брат медичний) з дієтичного харчування
- ✓ лікар-педіатр
- ✓ слюсар-електрик з ремонту електроустаткування