



СИТУАЦІЯ НА РИНКУ ПРАЦІ ТА ДІЯЛЬНІСТЬ ДЕРЖАВНОЇ СЛУЖБИ ЗАЙНЯТОСТІ У СІЧНІ 2023 РОКУ

www.dcz.gov.ua

Ситуація на ринку праці та діяльність Державної служби зайнятості



Щодо зайнятості та безробіття населення.

Інформація про зайнятість та безробіття населення (за методологією Міжнародної організації праці) визначається органами державної статистики на підставі обстежень робочої сили. У зв'язку із військовими діями, у поточному році Державна служба статистики України не має можливості проводити відповідні обстеження. Тому, показники щодо зайнятості та безробіття населення (за методологією МОП) за 2021 рік є останніми опублікованими даними.

Кількість зайнятого населення в середньому за 2021 рік становила 15,6 млн осіб, зокрема 7,4 млн жінок та 8,2 млн чоловіків. Серед зайнятих громадян, 3,0 млн осіб або 19% були зайняті у неформальному секторі економіки. Рівень зайнятості населення становив 55,7%. Серед чоловіків цей показник становив 61,5%, а серед жінок – 50,4%.

За видами економічної діяльності, найбільше громадян було зайнято у сфері торгівлі (3,6 млн осіб), сільському господарстві (2,7 млн осіб), промисловості (2,3 млн осіб), освіті (1,2 млн осіб), на транспорті (1,0 млн осіб), охороні здоров'я (0,9 млн осіб).

Кількість безробітного населення (за методологією МОП) у 2021 році становила 1,7 млн осіб, зокрема 842 тис. жінок та 870 тис. чоловіків. Рівень безробіття населення (за методологією МОП) становив 9,9% робочої сили, серед жінок – 10,2%, чоловіків – 9,6%.

Серед молоді віком до 25 років рівень безробіття був майже удвічі більшим – 19,1%. В середньому по країнах Євросоюзу, у 2021 році рівень безробіття становив 7,0%,

зокрема серед молоді у віці до 25 років – 16,6%.

За даними обстежень щодо пошуку роботи безробітними, найчастіше вони звертаються за допомогою у працевлаштуванні до Державної служби зайнятості (40% всіх безробітних).

Щодо запланованого масового вивільнення працівників.

У січні 2023 року роботодавцями було подано Державній службі зайнятості інформацію про заплановане масове вивільнення 13,4 тис. працівників, (у січні 2022 року – 10,1 тис. осіб).

За регіонами: найбільша кількість попереджених про заплановане масове вивільнення у Дніпропетровській (1,7 тис.), Запорізькій (1,2 тис.), Харківській (1,1 тис.), Житомирській (0,9 тис.) областях.

За видами економічної діяльності: із загальної кількості попереджених про масове вивільнення 46% становили працівники державного управління й оборони, 19% працівники охорони здоров'я та надання соціальної допомоги, 18% працівники професійної та наукової діяльності.

За професійними групами: серед працівників, попереджених про вивільнення, 74% становлять керівники, професіонали та фахівці.

Ситуація на ринку праці та діяльність Державної служби зайнятості



Щодо надання послуг Державною службою зайнятості.

Послугами Державної служби зайнятості у січні 2023 року скористалися 252 тис. осіб, з них 214 тис. зареєстрованих безробітних. Отримували допомогу 110,9 тис. осіб.

За сприяння центрів зайнятості у січні 2023 року працевлаштовано 13,3 тис. осіб, у тому числі 9,8 тис. зареєстрованих безробітних.

За видами економічної діяльності, у січні 2023 року найбільше безробітних громадян працевлаштовано: в сфері торгівлі (20%), у переробній промисловості (18%), в державному управлінні та обороні (9%), в освіті (8%), у сільському господарстві (8%), в охороні здоров'я та соц. допомозі (8%).

За професійними групами, найбільше безробітних працевлаштовано з числа:

- працівників сфери торгівлі та послуг – 19% всіх працевлаштованих (продавець продовольчих та непродовольчих товарів, продавець-консультант, кухар, охоронник, молодша медична сестра, соціальний робітник, помічник вихователя, бармен, офіціант);

- представників найпростіших професій – 18% (підсобний робітник, прибиральник службових/виробничих приміщень, укладальник-пакувальник, вантажник, сторож, кухонний робітник, комірник, прибиральник територій, опалювач);
- фахівців – 14% (бухгалтер, фахівець, сестра медична, інспектор з кадрів, асистент вчителя, вихователь, диспетчер, представник торгівельний);
- робітників з обслуговування, експлуатації устаткування та машин – 12% всіх працевлаштованих (водій, машиніст/оператор котельні, оператор заправних станцій, тракторист-машиніст сільськогосподарського виробництва, тракторист, машиніст розфасувально-пакувальних машин, апаратник оброблення зерна).

У січні 2023 року за сприяння Державної служби зайнятості 3,2 тис. безробітних проходили професійне навчання.

До громадських та інших робіт тимчасового характеру залучено 454 особи. У суспільно корисних роботах брали участь 1 тис. осіб.

Ситуація на ринку праці та діяльність Державної служби зайнятості



Станом на 1 лютого 2023 року мали статус безробітного 166,0 тис. осіб.

За статтю: у загальній кількості зареєстрованих безробітних, чоловіки становили – 50,0 тис. осіб (або 30%), жінки – 116,0 тис. осіб (або 70%).

За віковими групами: 23% зареєстрованих безробітних були у віці до 35 років; 29% – у віці від 35 до 44 років; 29% – у віці від 45 до 55 років; 19% – понад 55 років.

За освітою: 45% зареєстрованих безробітних мали вищу освіту, 36% – професійно-технічну, 19% – загальну середню освіту.

За видами економічної діяльності: серед зареєстрованих безробітних 21% раніше були зайняті у сфері торгівлі, 17% – у переробній промисловості, 15% – у сільському, лісовому та рибному господарстві, 11% – у державному управлінні, обороні, обов'язковому соціальному страхуванні.

За професійними групами, серед зареєстрованих безробітних переважають працівники:

- сфери торгівлі та послуг – 21% (продавець продовольчих та непродовольчих товарів, продавець-консультант, кухар, охоронник, молодша медична сестра, помічник вихователя, соціальний робітник, офіціант, бармен, перукар, покоївка);

- представники найпростіших професій – 16% (підсобний робітник, прибиральник службових/виробничих приміщень, укладальник-пакувальник, сторож, комірник, вантажник, кухонний робітник, двірник, робітник з благоустрою, прибиральник територій);
- з обслуговування, експлуатації устаткування та машин – 13% (водій, тракторист-машиніст сільськогосподарського виробництва, оператор заправних станцій, оператор/машиніст котельні, тракторист, водій навантажувача, машиніст крана (кранівник), токарь, оператор верстатів з програмним керуванням, машиніст екскаватора, машиніст насосних установок);
- службовці та керівники – 10% (менеджер із збуту, менеджер (управитель), начальник відділу, завідувач складу, начальник відділу поштової зв'язку, завідувач господарства, заступник директора, менеджер з постачання, майстер);
- фахівці – 10% (сестра медична, вихователь, представник торговельний, інспектор з кадрів, диспетчер, мерчендайзер, товарознавець, експедитор, інспектор кредитний, асистент вчителя, механік, фельдшер);

Ситуація на ринку праці та діяльність Державної служби зайнятості



- кваліфіковані робітники з інструментом – 10% (слюсар-ремонтник, швачка, пекар, електрогазозварник, робітник з комплексного обслуговування й ремонту будинків, слюсар з механоскладальних робіт, маляр, електромонтер, кондитер, верстатник деревообробних верстатів, слюсар з ремонту колісних транспортних засобів, слюсар-сантехнік, муляр);

- професіонали – 8% (спеціаліст державної служби, економіст, вчитель, вихователь, інженер, фармацевт, юрист, бібліотекар, інженер з охорони праці, інженер-землепорядник, інспектор, соціальний працівник).

Станом на 1 лютого 2023 року кількість вакансій, зареєстрованих в Державній службі зайнятості, становила 25,9 тис. одиниць, що на 48% менше, ніж на 1 лютого 2022 року (50,0 тис. одиниць).

Станом на 1 лютого 2023 року середня заробітна плата у вакансіях, які містяться у базі даних Державної служби зайнятості, становила 10 тис. грн. Зокрема, серед видів економічної діяльності найвищою заробітна плата була у сфері інформації та телекомунікацій (19,4 тис. грн), у закладах охорони здоров'я (12,3 тис. грн), у добувній промисловості і розробленні кар'єрів (11,9 тис. грн), у сфері будівництва (11,4 тис. грн), у сфері водопостачання; каналізації, поводження з відходами (11,2 тис. грн), у сфері постачання електроенергії, газу, пари та кондиційованого повітря (11,1 тис. грн.), у сфері транспорту (10,9 тис. грн).

У регіональному розрізі, найбільша кількість вакансій зареєстрована в центрах зайнятості м. Києві – 4,4 тис. вакансій, у Львівській області – 4,0 тис. вакансій, у Дніпропетровській області – 2,2 тис. вакансій, у Хмельницькій області – 1,3 тис. вакансій, у Київській області – 1,2 тис. вакансій, у Одеській області – 1,2 тис. вакансій.

За видами економічної діяльності, більшість вакансій налічується на підприємствах переробної промисловості (21%), в оптовій та роздрібній торгівлі (14%), у сфері освіти (10%), на транспорті та пошті (10%), у сфері охорони здоров'я та наданні соціальної допомоги (10%).

У професійному розрізі, найбільше вакансій подано для працевлаштування:

- кваліфікованих робітників з інструментом – 24% всіх поданих вакансій (швачка, електромонтер з ремонту та обслуговування електроустаткування, слюсар-ремонтник, слюсар-сантехнік, електрогазозварник, слюсар з ремонту колісних транспортних засобів, пекар, слюсар аварійно-відновлювальних робіт);

- професіоналів – 18% (вчитель, фармацевт, лікар загальної практики-сімейний, економіст, інспектор (пенітенціарна служба), вихователь, інженер, практичний психолог);

Ситуація на ринку праці та діяльність Державної служби зайнятості



- робітників з обслуговування, експлуатації устаткування та машин – 16% (водій, тракторист, токарь, оператор заправних станцій, оператор/машиніст котельні, оператор верстатів, машиніст екскаватора, водій навантажувача, машиніст крана (кранівник));
- фахівців – 11% (сестра медична, електрик дільниці, майстер виробничого навчання, електрик дільниці, асистент фармацевта, бухгалтер, асистент вчителя, механік, електромеханік);
- працівників сфери торгівлі та послуг – 11% (продавець продовольчих та непродовольчих товарів, кухар, продавець-консультант, охоронник, офіціант, соціальний робітник, перукар, молодша медична сестра);
- некваліфікованих працівників – 9% (робітник з комплексного прибирання будинків, підсобний робітник, прибиральник службових та виробничих приміщень, дворник, вантажник, укладальник-пакувальник, сторож, прибиральник територій).

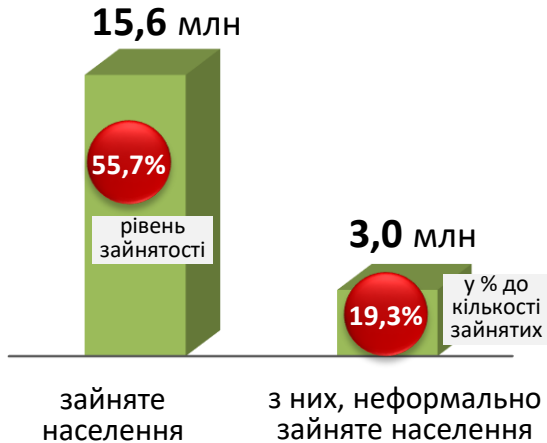
Суттєвим залишається дисбаланс між попитом та пропозицією робочої сили. Станом на 1 лютого 2023 року, в середньому по Україні, на одне вільне робоче місце претендувало 6 безробітних (на рівні показника минулого року).

Найбільша невідповідність попиту на робочу силу та її пропозиції у професійно-кваліфікаційному розрізі спостерігалася серед кваліфікованих робітників сільського господарства (на 1 вакансію претендували 31 особа), технічних службовців (14 осіб), працівників сфери торгівлі та послуг (12 осіб), службовців та керівників (11 осіб), представників найпростіших професій (11 осіб).



Зайнятість та безробіття

Кількість зайнятого населення у 2021 році



Рівень зайнятості у 2021 році



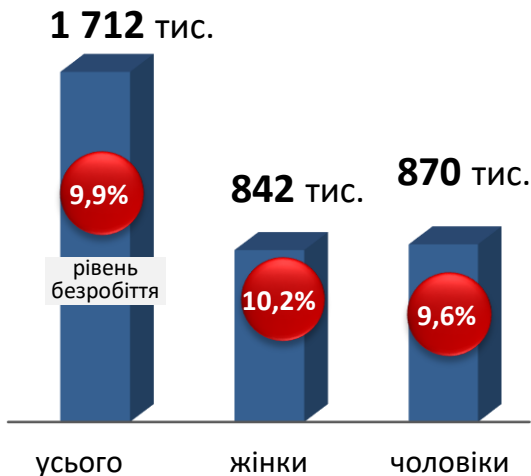
за місцем проживання



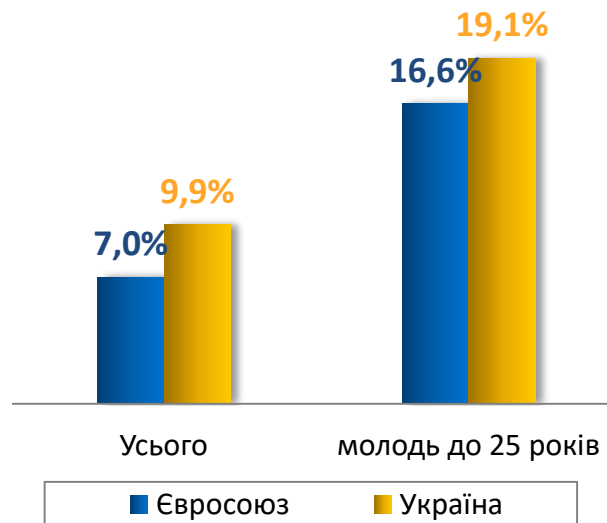
Кількість зайнятого населення за основними ВЕД, тис. осіб



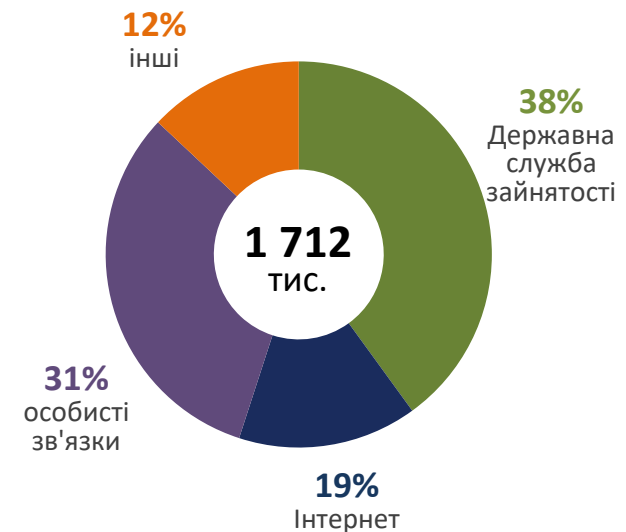
Кількість безробітного населення (за методологією МОП) у 2021 році



Рівень безробіття в Україні та країнах ЄС



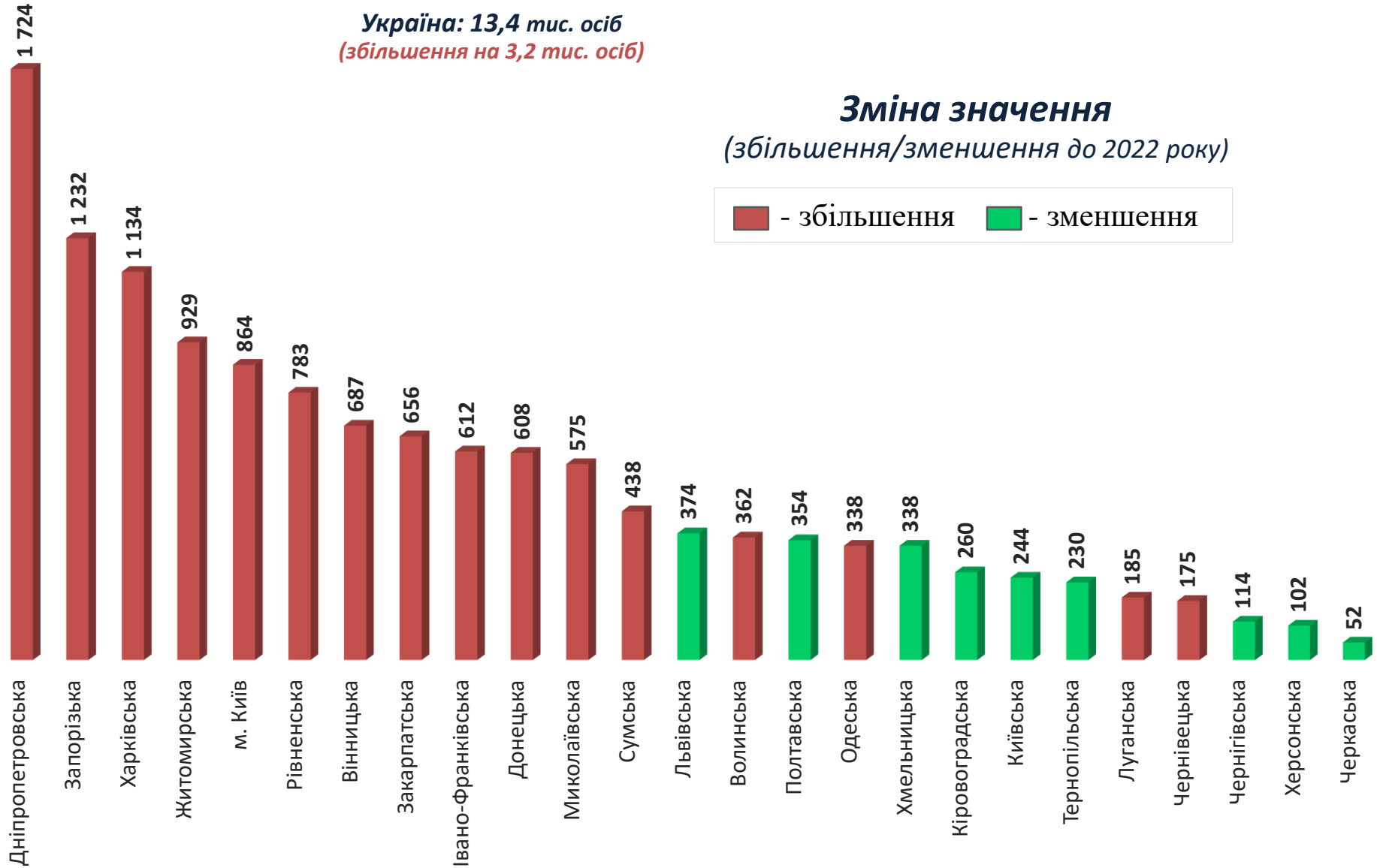
Структура безробітного населення за способами пошуку роботи



Обсяги запланованого
масового вивільнення працівників
у січні 2023 року



Україна: 13,4 тис. осіб
(збільшення на 3,2 тис. осіб)



Зміна значення

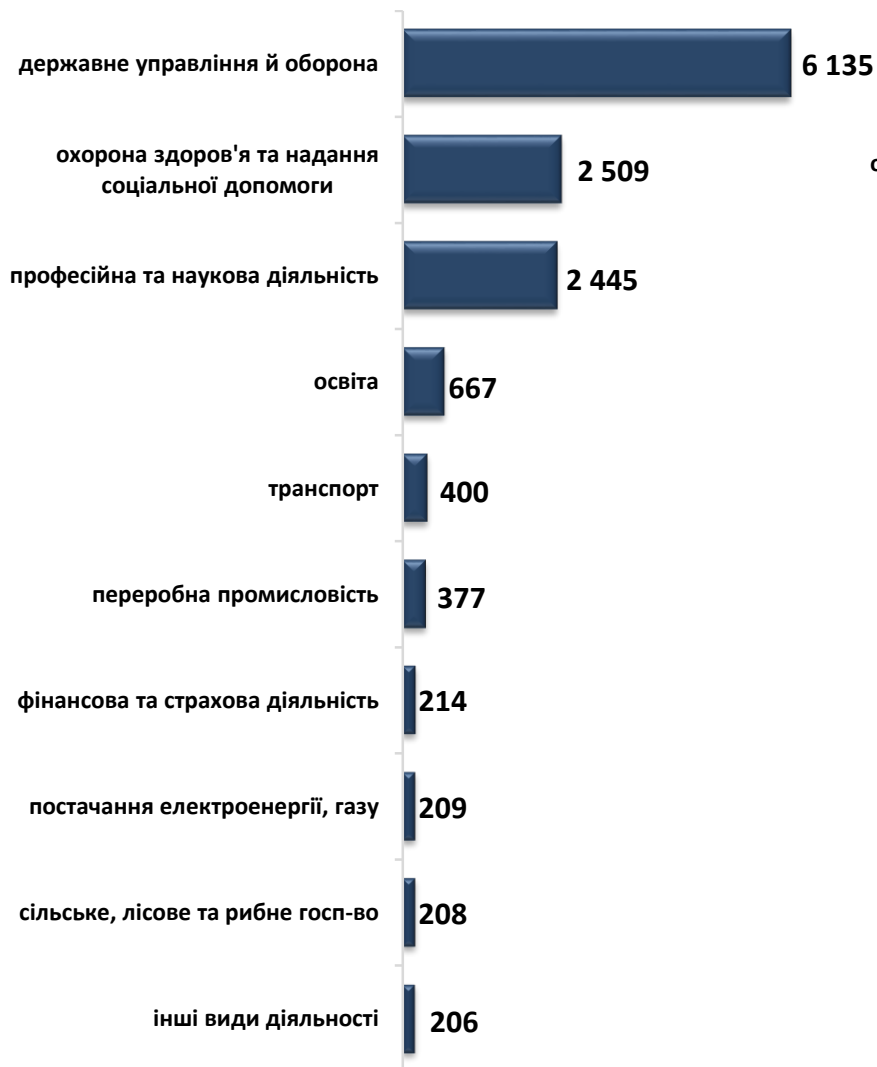
(збільшення/зменшення до 2022 року)

■ - збільшення ■ - зменшення

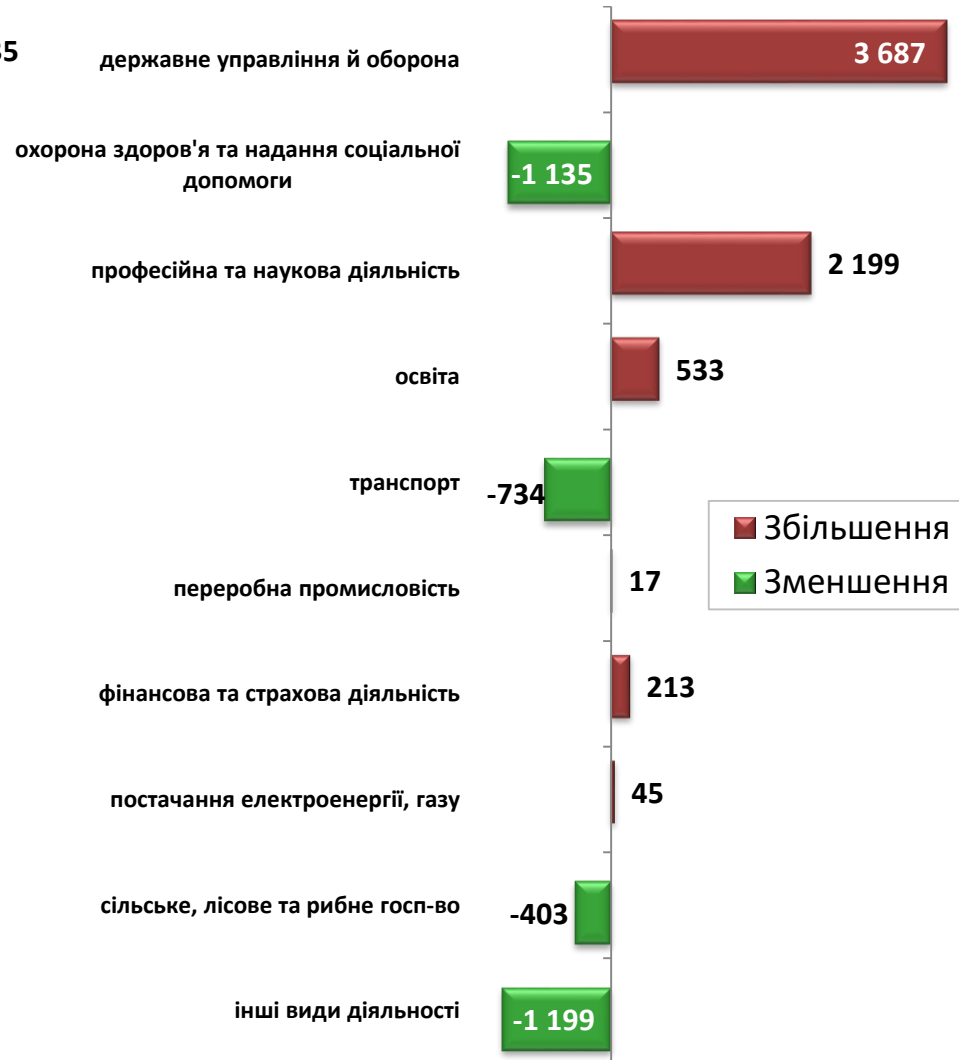


Кількість осіб, попереджених про
заплановане масове вивільнення
за видами економічної діяльності у січні 2023 року

Кількість осіб



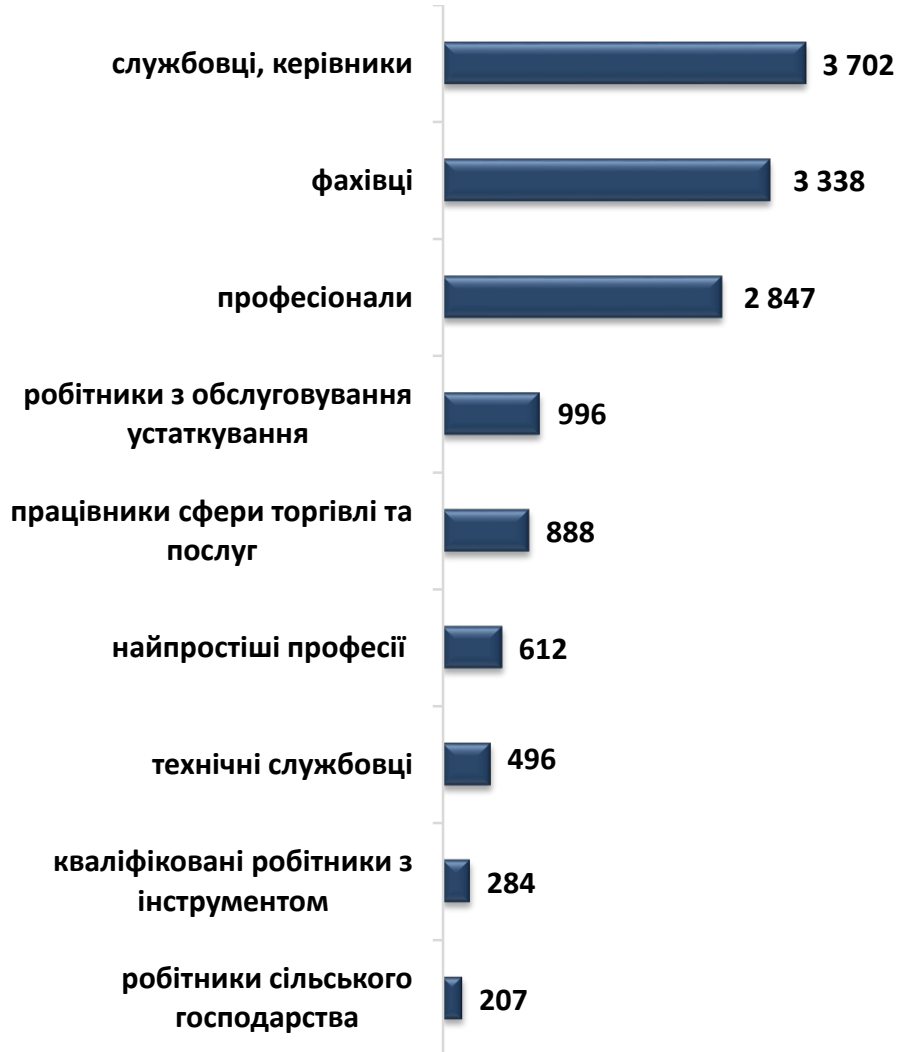
Зміна значення (збільшення/зменшення 2022 року)



Кількість осіб, попереджених про
заплановане масове вивільнення
за професійними групами у січні 2023 року

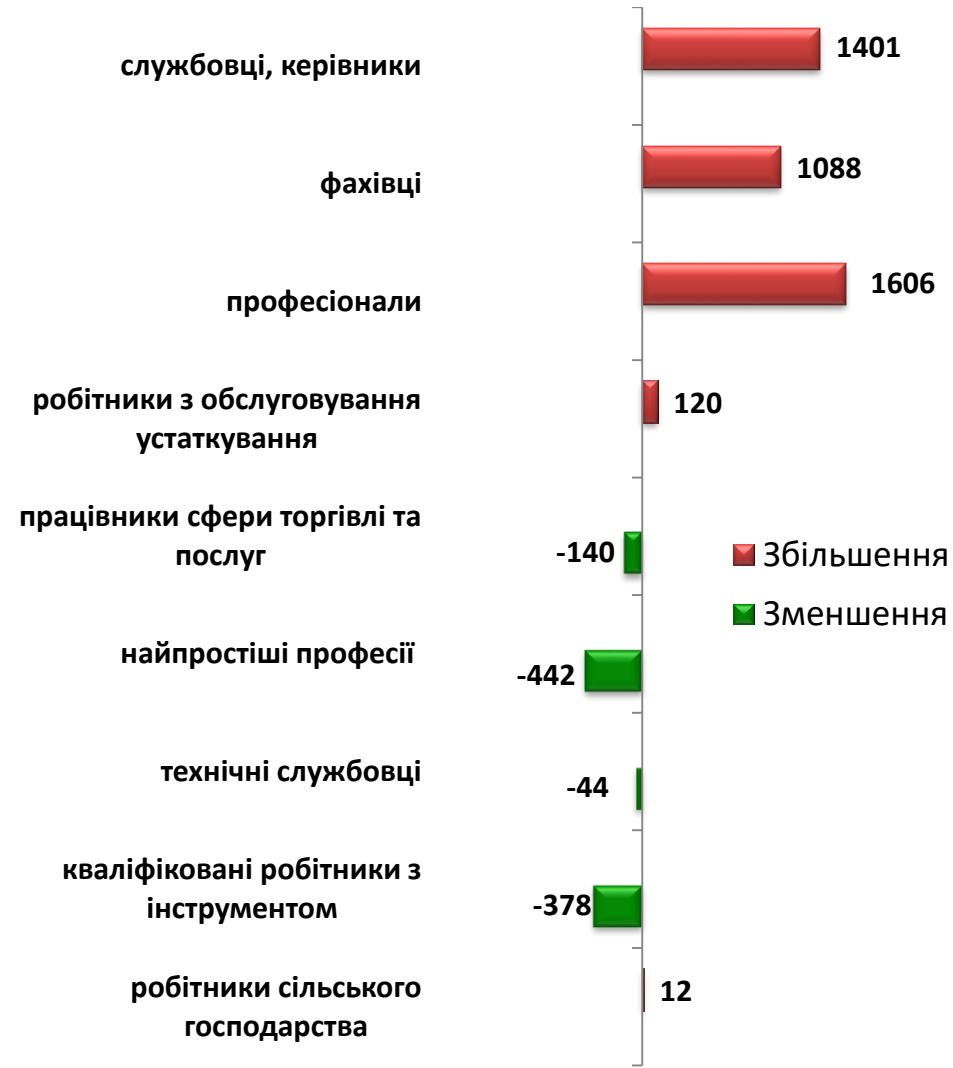


Кількість осіб



Зміна значення

(збільшення/зменшення до 2022 року)





2022

січень 2023

❖ Мали статус безробітного

868 тис. осіб

214 тис. осіб

❖ Працевлаштовано

305 тис. осіб

13 тис. осіб

з них, безробітних

249 тис. осіб

10 тис. осіб

❖ Брали участь у громадських роботах та інших роботах тимчасового характеру

28 тис. осіб

454 особи

❖ Брали участь у суспільно корисних роботах

4 тис. осіб

1 тис. осіб

❖ Проходили професійне навчання

47 тис. осіб

3 тис. осіб

з них, в ЦПТО

29 тис. осіб

2 тис. осіб

❖ Кількість роботодавців, які співпрацювали з центрами зайнятості

101 тис. од.

17 тис. од.

❖ Кількість вакансій

396 тис. од.

43 тис. од.



За видами економічної діяльності



За професійними групами





Окремі характеристики
zareєстрованих безробітних
станом на 1 лютого 2023 року

**КІЛЬКІСТЬ ЗАРЕЄСТРОВАНИХ БЕЗРОБІТНИХ
в ДСЗ – 166 тис. осіб (зменшення на 47%)**

За статтю

70%

30%

■ жінки

■ чоловіки

За віковими групами

23%

29%

48%

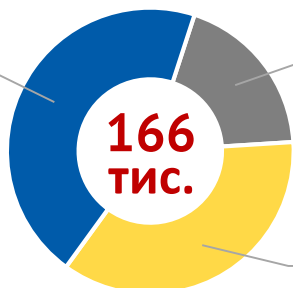
■ до 35 років

■ 35-44 років

■ понад 45 років

За освітою

45%
вища



166
тис.

19%
загальна
середня

36%
професійно-
технічна

Особливі категорії

0,9 тис.
(0,5%)

учасники УБД

13,3 тис.
(8%)

внутрішньо переміщені
особи

9,4 тис.
(6%)

особи з інвалідністю

15,0 тис.
(9%)

особи, яким залишилося
10 і менше років до пенсії

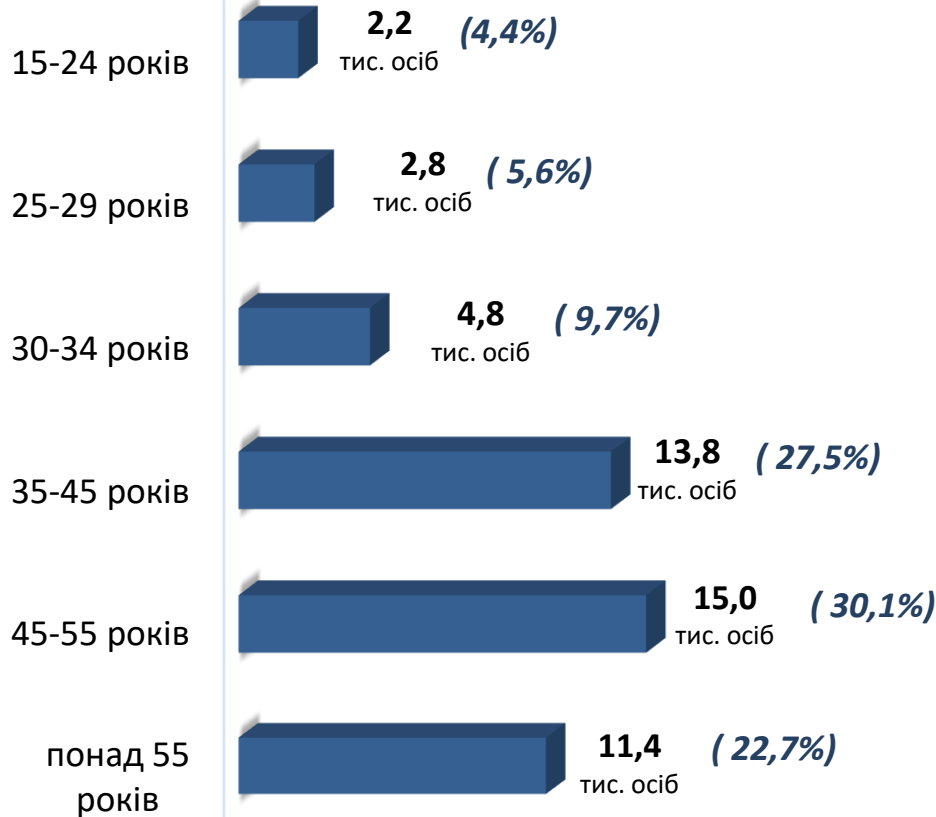
1,8 тис.
(1%)

випускники навчальних
закладів

Структура зареєстрованих
безробітних,
станом на 1 лютого 2023 року
(за віковими групами)



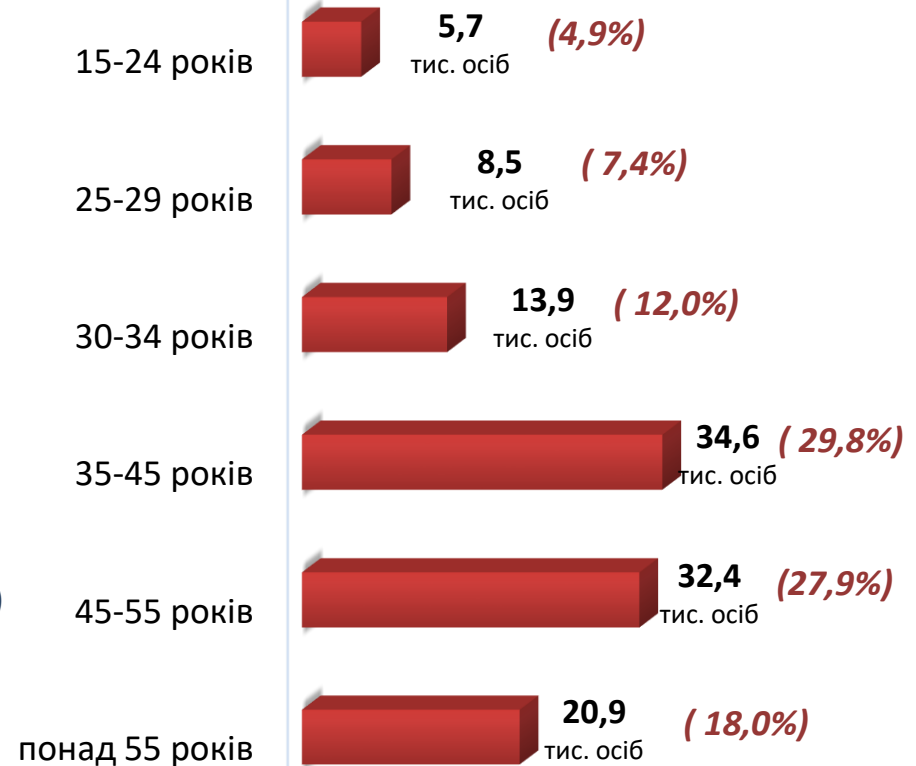
- чоловіки



Всього чоловіків: 50,0 тис. осіб



- жінки



Всього жінок: 116,0 тис. осіб



Структура безробітних,
zareestrovanih u tsentrah zaiynyatosti,
stanom na 1 lyutogo 2023 roku, %

За видами економічної діяльності



За професійними групами

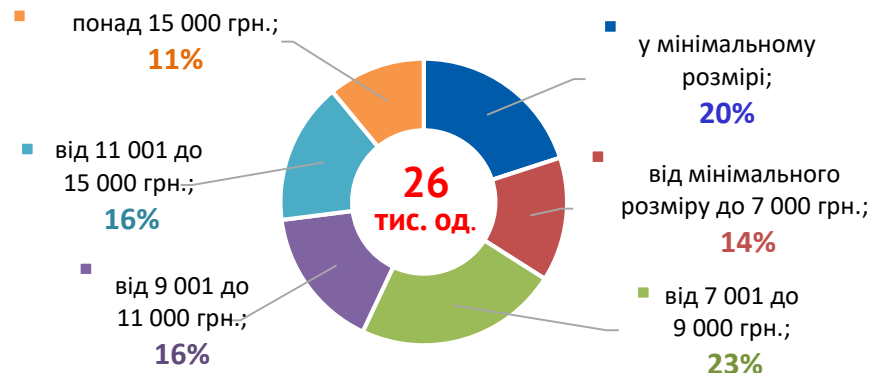


Структура вакансій, зареєстрованих в центрах зайнятості, станом на 1 лютого 2023 року, %

За видами економічної діяльності



За розмірами заробітної плати



За професійними групами






Найбільш популярні професії на ринку праці

кваліфіковані робітники з інструментом	✓ ✓ ✓ ✓ ✓	швачка, електромонтер з ремонту та обслуговування електроустаткування, слюсар-ремонтник, слюсар-сантехнік, електрогазозварник,	✓ ✓ ✓ ✓	пекар, маляр, слюсар аварійно-відновлювальних робіт, слюсар з ремонту колісних транспортних засобів
професіонали	✓ ✓ ✓	вчитель, фармацевт, лікар загальної практики – сімейний лікар,	✓ ✓ ✓ ✓	вихователь, практичний психолог, інженер, економіст
робітники з обслуговування, експлуатації устаткування та машин	✓ ✓ ✓ ✓ ✓	водій, оператор заправних станцій, оператор/машиніст котельні, токарь, тракторист,	✓ ✓ ✓ ✓ ✓	оператор верстатів, машиніст екскаватора, водій навантажувача, машиніст крана (кранівник)
фахівці	✓ ✓ ✓ ✓	бухгалтер, сестра медична, асистент вчителя, майстер виробничого навчання,	✓ ✓ ✓ ✓	асистент фармацевта, електрик дільниці, механік, електромеханік
працівники сфери торгівлі та послуг	✓ ✓ ✓ ✓	продавець, кухар, охоронник, соціальний робітник	✓ ✓ ✓ ✓	молодша медична сестра, офіціант, продавець-консультант, перукар
некваліфіковані працівники	✓ ✓ ✓ ✓	підсобний робітник, прибиральник службових та виробничих приміщень, робітник з комплексного прибирання будинків, вантажник,	✓ ✓ ✓ ✓	двірник, укладальник-пакувальник, сторож, прибиральник територій

Заробітна плата у вакансіях
за професійними групами
станом на 1 лютого 2023 року, грн.



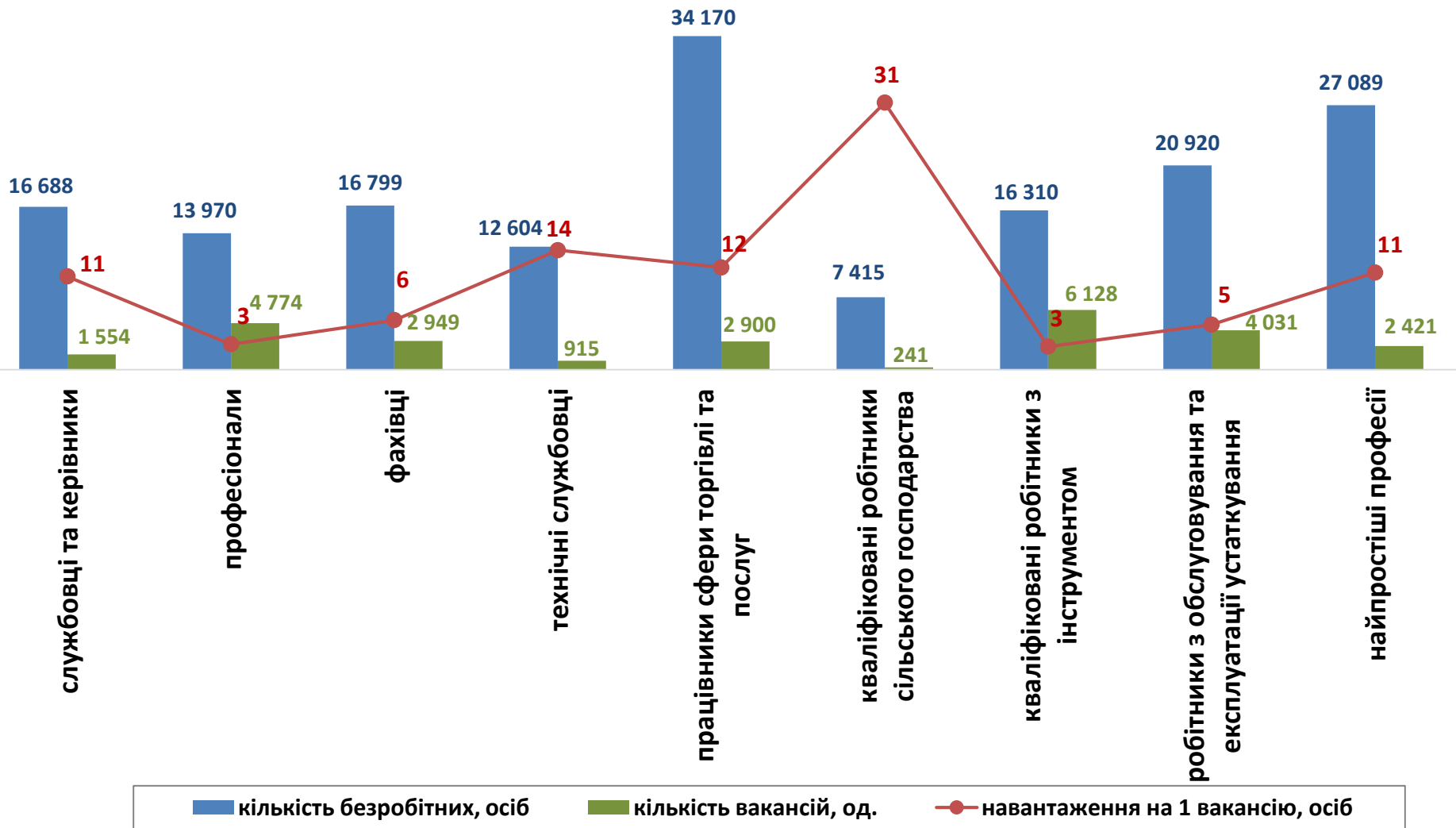
Україна
(у середньому)
10 140 грн.



Кількість зареєстрованих безробітних, кількість вакансій та кількість претендентів на 1 вакансію, станом на 1 лютого 2023 р.

**КІЛЬКІСТЬ БЕЗРОБІТНИХ,
на 1 ВАКАНСІЮ: 6 осіб
(без змін)**

За професійними групами



Кількість зареєстрованих безробітних, кількість вакансій та кількість претендентів на 1 вакансію, станом на 1 лютого 2023 р.

**КІЛЬКІСТЬ БЕЗРОБІТНИХ,
на 1 ВАКАНСІЮ: 6 осіб**
(без змін)

За видами економічної діяльності

