



ПОПИТ ТА ПРОПОЗИЦІЯ НА ЗАРЕЄСТРОВАНОМУ РИНКУ ПРАЦІ У СІЧНІ 2021 РОКУ

www.dcz.gov.ua



Попит та пропозиція на зареєстрованому ринку праці у січні 2021 року

У січні 2021 року роботодавці проінформували центри зайнятості про наявність **93 тис. вакансій**, що на 36% менше, ніж у січні 2020 року.

Структура вакансій **за видами економічної діяльності** була наступною: 19% вакансій пропонувалося на підприємствах переробної промисловості; 14% – в оптовій та роздрібній торгівлі; 13% - в державному управлінні й обороні.

У професійному розрізі, найбільше вакансій пропонувалося для працевлаштування: кваліфікованих робітників з інструментом (19%); робітників з обслуговування, експлуатації устаткування та машин (15%); професіоналів (14%); працівників сфери торгівлі та послуг (14%); некваліфікованих працівників (13%); фахівців (12%); керівників, менеджерів (7%).

Станом на 1 лютого 2021 року кількість актуальних вакансій, заявлених роботодавцями до Державної служби зайнятості становила **52 тис. одиниць**, що на 24% менше, ніж на відповідну дату минулого року.

За видами економічної діяльності, більшість вакансій налічувалося на підприємствах переробної промисловості (21%), оптової та роздрібної торгівлі (13%), у сфері державного управління (11%) та на транспорті (10%).

За професійними групами: найбільший попит роботодавців спостерігався на кваліфікованих робітників з інструментом – 22% всіх поданих вакансій (швачка, електрик, електрогазозварник, слюсар-ремонтник, слюсар-сантехнік, слюсар з ремонту колісних транспортних засобів, монтер колії, слюсар аварійно-відбудовних робіт, робітник з комплексного обслуговування й ремонту, пекар, муляр); робітників з обслуговування, експлуатації устаткування та машин – 15% (водій, водій тролейбуса, водій трамвая, тракторист, токарь, оператор заправних станцій, оператор (машиніст) котельної, машиніст екскаватора, водій навантажувача, машиніст крана, дорожній робітник); професіоналів – 15% (спеціаліст державної служби, вчитель, вихователь, провізор, інспектор, інженер, економіст, лікар, керівник музичний, практичний психолог); працівників сфери торгівлі та послуг – 13% (продавець, кухар, соціальний робітник, охоронник, поліцейській, помічник вихователя, перукар, офіціант, бармен); некваліфікованих працівників – 12% (підсобний робітник, прибиральник службових приміщень, дворник, робітник з комплексного прибирання будинків, вантажник, сторож, укладальник-пакувальник, комірник, кухонний робітник, кур'єр).



Попит та пропозиція на зареєстрованому ринку праці у січні 2021 року

У січні 2021 року послугами Державної служби зайнятості скористалися 541 тис. безробітних громадян, що на 30% більше, ніж у січні 2020 року.

За видами економічної діяльності, серед безробітних, які мали професійний досвід, 22% раніше працювали у сільському господарстві; 18% – в оптовій та роздрібній торгівлі; 15% – на підприємствах переробної промисловості; 13% – у державному управлінні й соціальному страхуванні.

За професійними групами, серед зареєстрованих безробітних переважають робітники з обслуговування, експлуатації устаткування (18%); працівники сфери торгівлі та послуг (17%); керівники, менеджери (14%); представники найпростіших професій (12%).

Станом на 1 лютого 2021 року послуги Державної служби зайнятості отримували **488 тис. зареєстрованих безробітних,** що на 31% більше, ніж на відповідну дату минулого року.

За статтю: у загальній кількості зареєстрованих безробітних, чоловіки становили – 220 тис. осіб (або 45%), жінки – 268 тис. осіб (або 55%).

За віковими групами: 30% зареєстрованих безробітних були у віці до 35 років; 29% – у віці від 35 до 44 років; 26% – у віці від 45 до 55 років; 15% – понад 55 років.

За освітою: 47% зареєстрованих безробітних мали вищу освіту, 35% – професійно-технічну, 18% – загальну середню освіту.

Суттєвим залишається дисбаланс між попитом та пропозицією робочої сили. **Станом на 1 лютого 2021 року,** в середньому по Україні, **на одне вільне робоче місце претендувало 9 безробітних** (на 1 лютого 2020 року – 5 осіб).

Найбільша невідповідність попиту на робочу силу та її пропозиції у професійно-кваліфікаційному розрізі спостерігалася серед кваліфікованих робітників сільського господарства (на 1 вакансію претендували 32 особи), службовців та керівників (21 особа), технічних службовців (13 осіб); працівників сфери торгівлі та послуг (12 осіб).

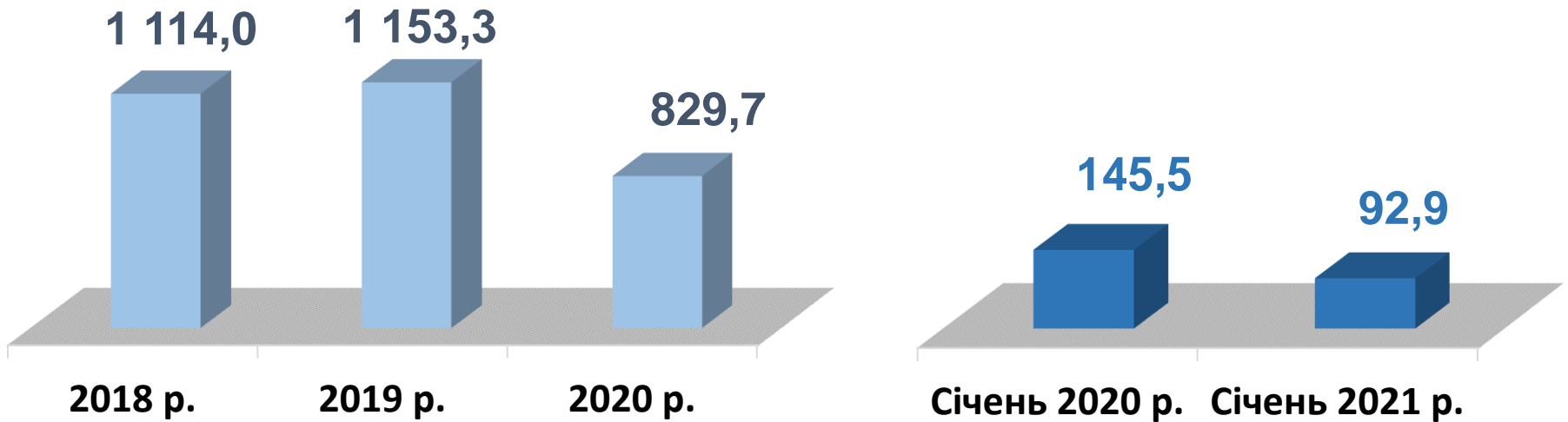
Найбільших труднощів з працевлаштуванням зазнають представники таких професій: продавець, тракторист, підсобний робітник, водій, кухар. Наприклад: для 40,7 тис. безробітних продавців є 4,7 тис. вакансій; для 32,3 тис. безробітних трактористів на сьогодні є 1,0 тис. вакансій; для 25,0 тис. безробітних водіїв автотранспортних засобів на сьогодні є 4,7 тис. вакансій; для 11,2 тис. безробітних кухарів на сьогодні є 1,6 тис. вакансій.

Нестача кадрів спостерігалася серед представників таких професій: робітників з комплексного прибирання та утримання будинків з прилеглими територіями, водіїв тролейбуса, лікарів, контролерів пасажирського транспорту, інспекторів (пенітенціарна система), водіїв трамваю, провізорів.

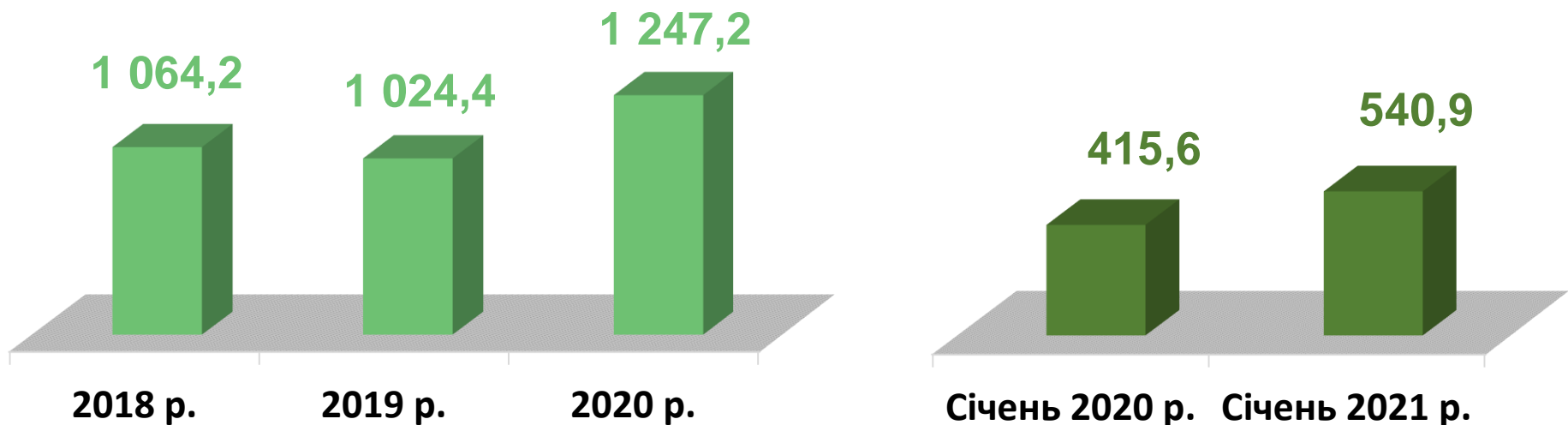


Попит та пропозиція на зареєстрованому
ринку праці у січні 2021 року

Кількість вакансій, *тис. одиниць*

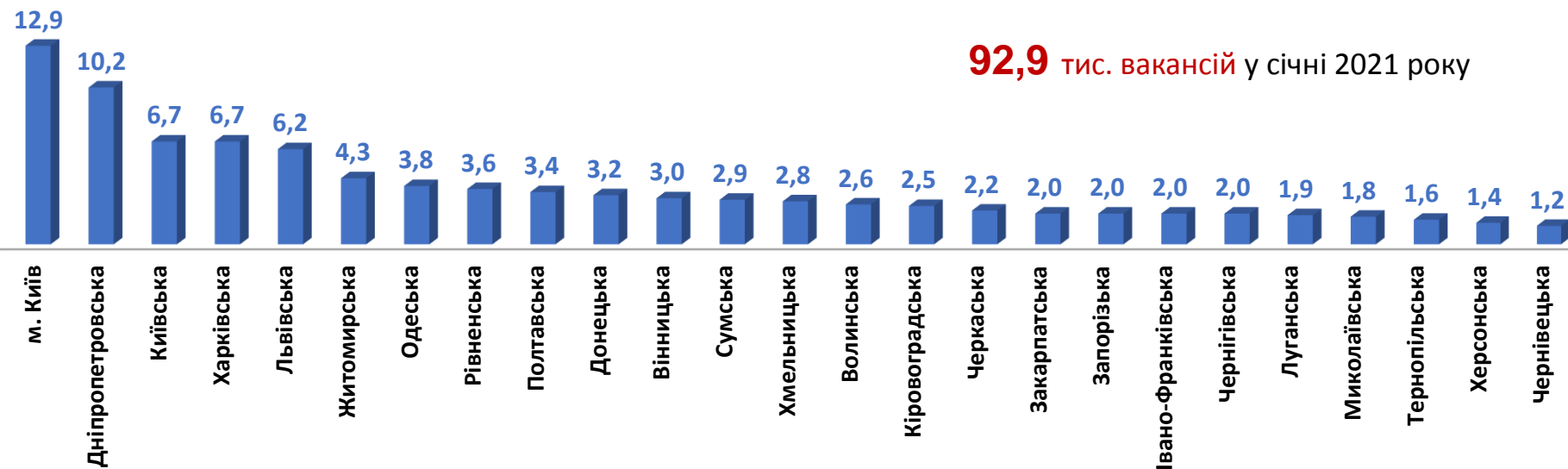


Кількість безробітних, *тис. осіб*



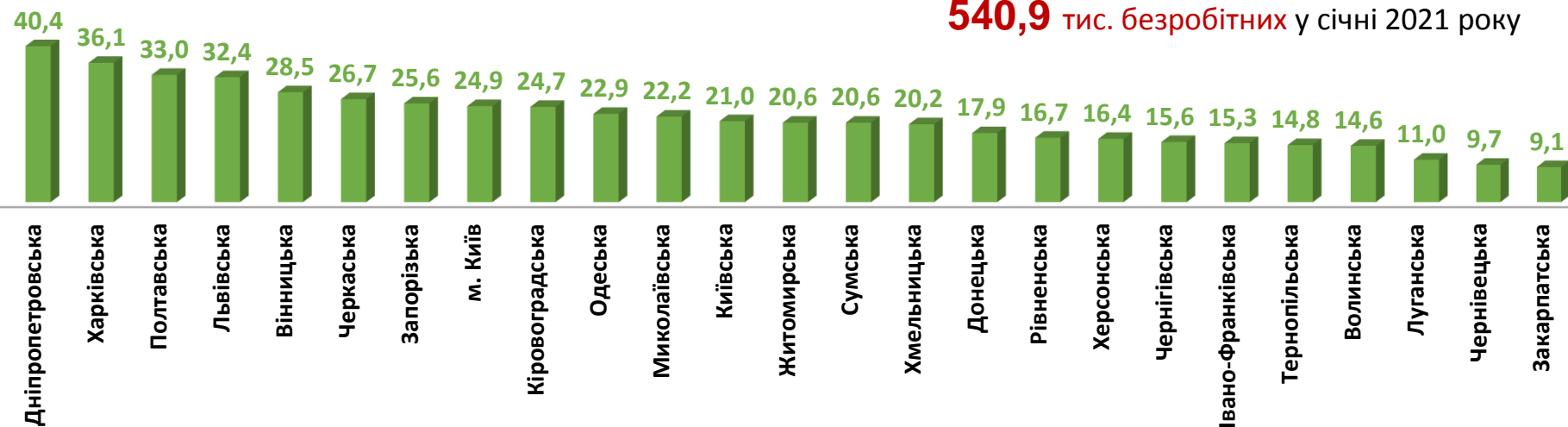
Кількість вакансій за регіонами, тис. одиниць

92,9 тис. вакансій у січні 2021 року



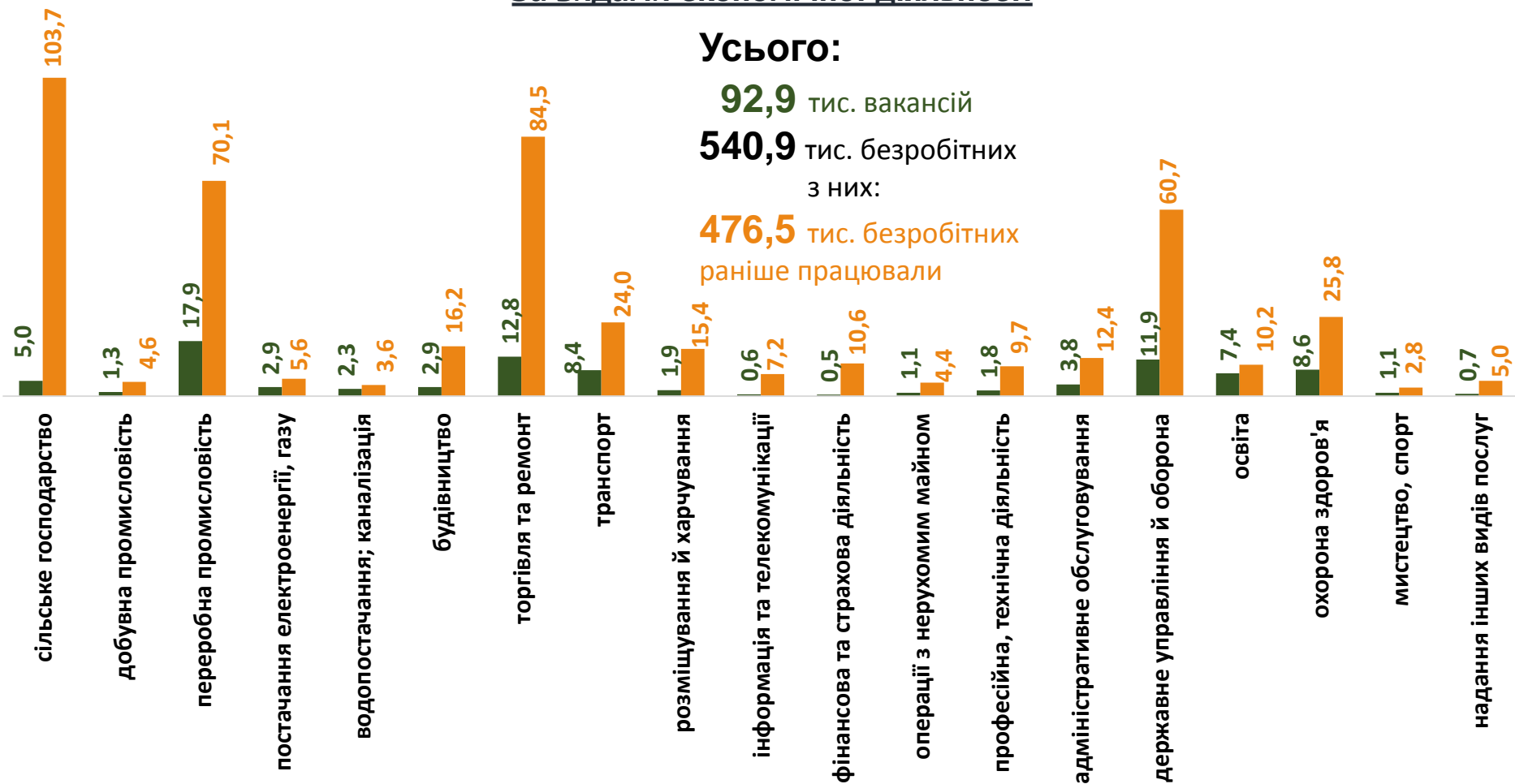
Кількість безробітних за регіонами, тис. осіб

540,9 тис. безробітних у січні 2021 року



Кількість вакансій та кількість безробітних

За видами економічної діяльності



Усього:

92,9 тис. вакансій

540,9 тис. безробітних

з них:

476,5 тис. безробітних

раніше працювали

■ кількість вакансій, тис.од.

■ кількість безробітних, тис.осіб

Кількість безробітних за статтю

(за статтю та видами економічної діяльності підприємств, на яких вони раніше працювали)



240 тис. чоловіків

з них:

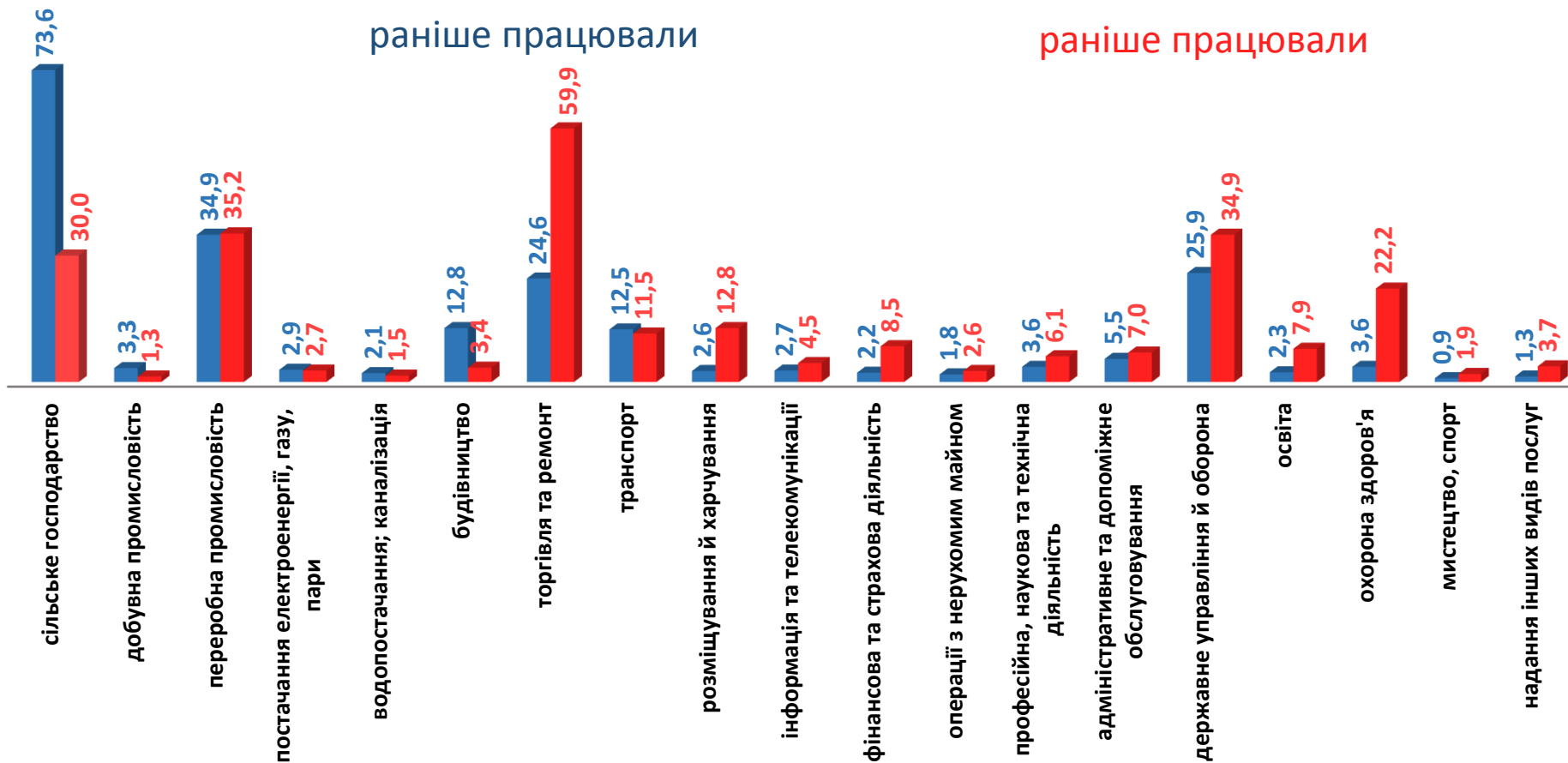
219 тис. чоловіків
раніше працювали



301 тис. жінок

з них:

258 тис. жінок
раніше працювали





Попит та пропозиція на зареєстрованому ринку праці у січні 2021 року

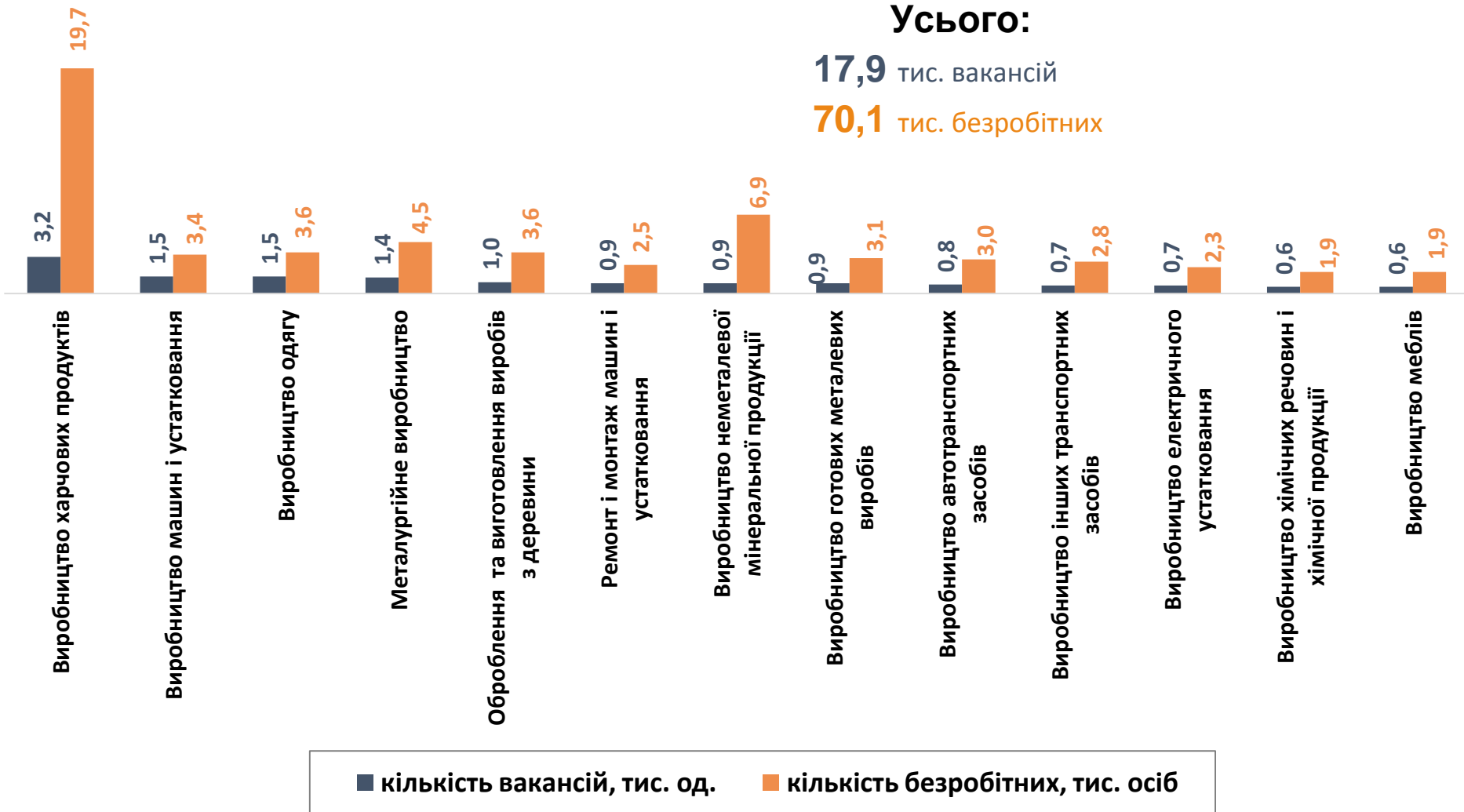
Структура вакансій, % (за видами економічної діяльності)



Структура безробітних, % (за видами економічної діяльності, на яких вони раніше працювали)



Кількість вакансій та кількість безробітних за окремими видами переробної промисловості



Кількість безробітних за статтю

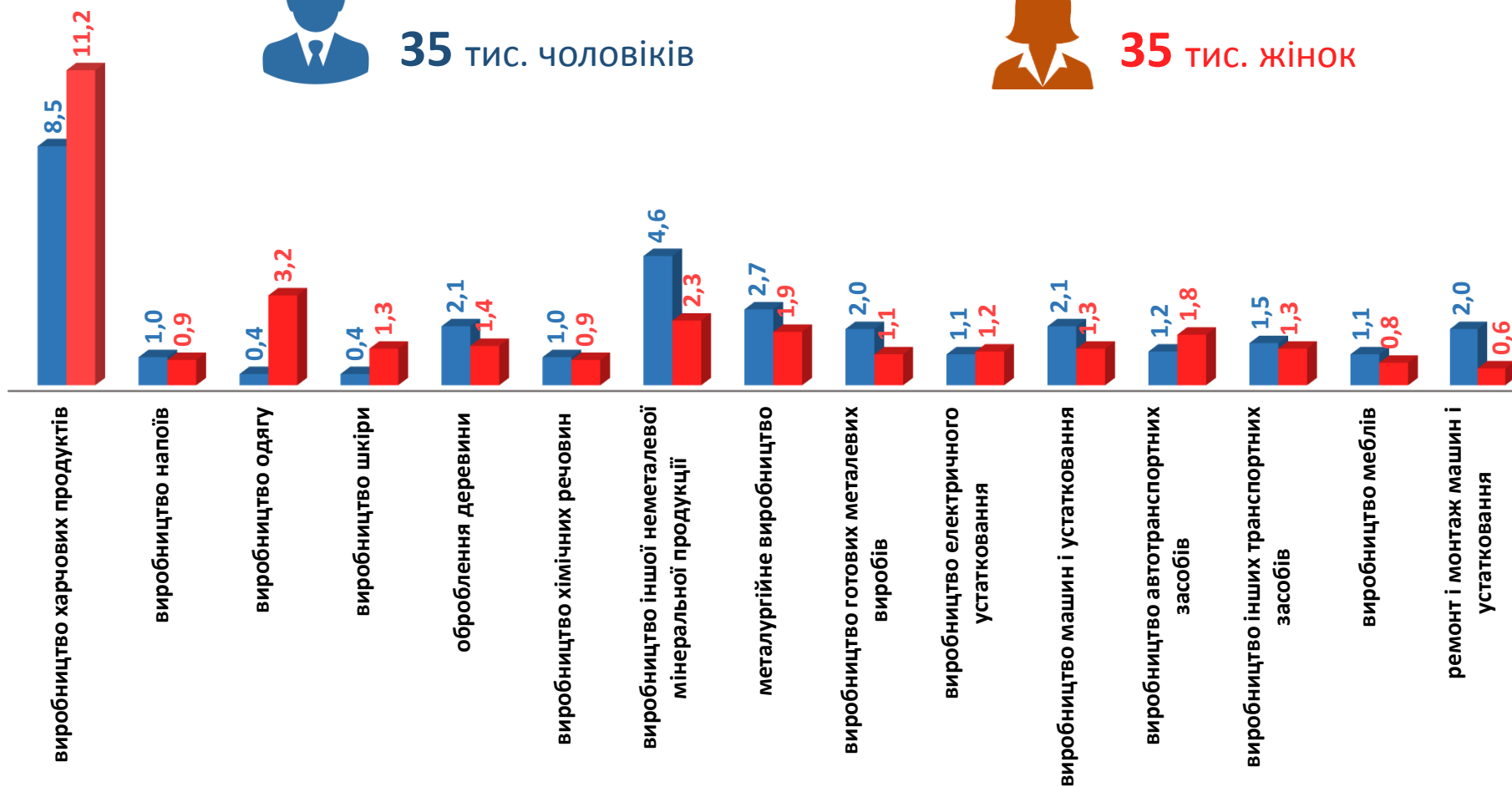
(за статтю та окремими видами переробної промисловості підприємств,
на яких вони раніше працювали)



35 тис. ЧОЛОВІКІВ



35 тис. ЖІНОК



Структура вакансій за видами переробної промисловості, %

17,9 тис. вакансій
у переробній промисловості



Структура безробітних за видами переробної промисловості, %

70,1 тис. безробітних були зайнятими
у переробній промисловості



Кількість вакансій та кількість безробітних за видами оптової та роздрібної торгівлі

Усього:

12,8 тис. вакансій

84,5 тис. безробітних



■ Кількість вакансій, тис. одиниць

■ Кількість безробітних, тис. осіб

Структура вакансій за видами оптової та роздрібної торгівлі, %

12,8 тис. вакансій

70,2%



23,7%



6,1%



роздрібна торгівля, крім торгівлі
автотранспортними засобами

оптова торгівля, крім торгівлі
автотранспортними засобами

оптова та роздрібна торгівля
автотранспортними засобами

Структура безробітних за видами оптової та роздрібної торгівлі, %

84,5 тис. безробітних

66,7%



29,8%



3,5%

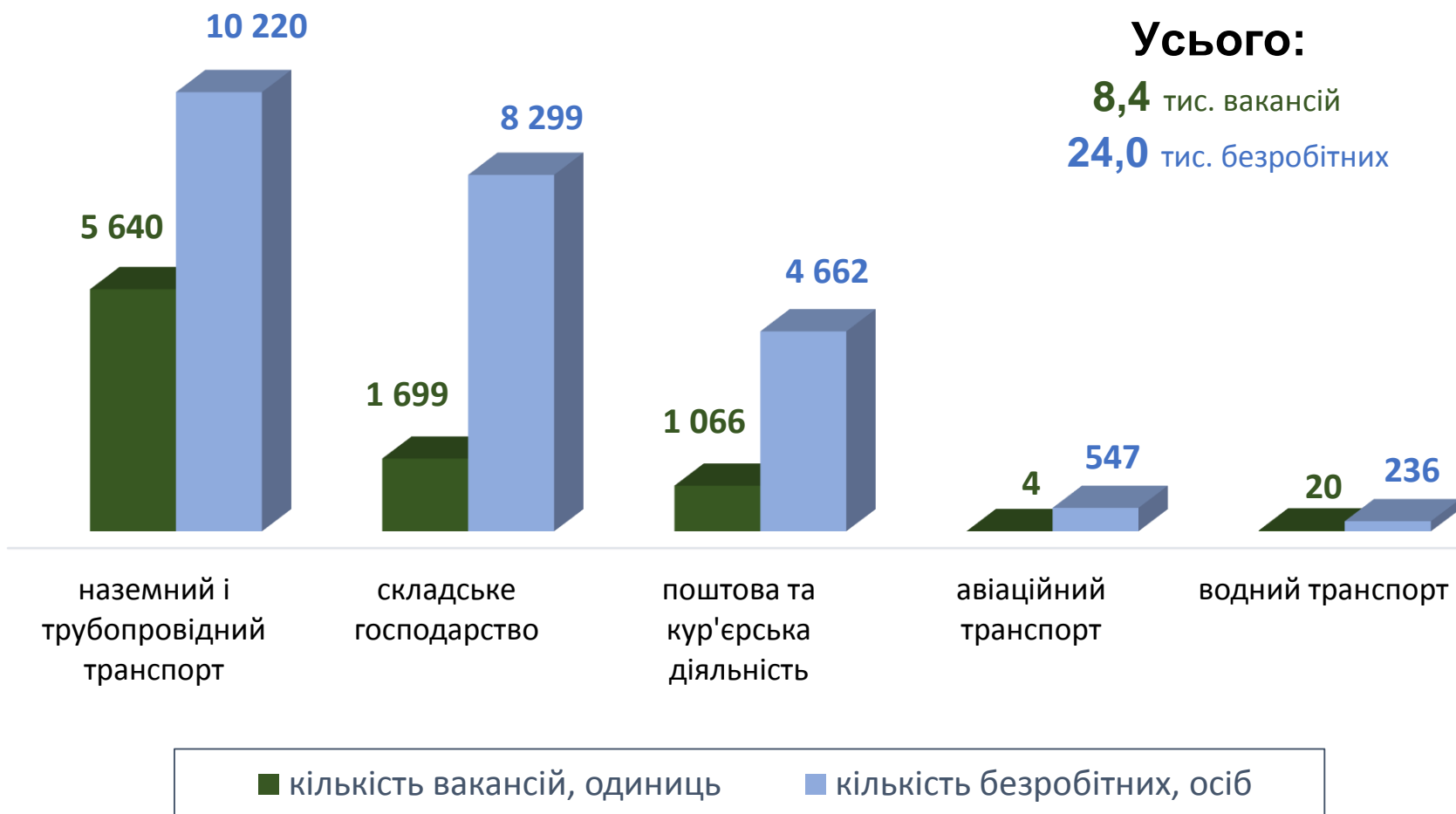


роздрібна торгівля, крім торгівлі
автотранспортними засобами

оптова торгівля, крім торгівлі
автотранспортними засобами

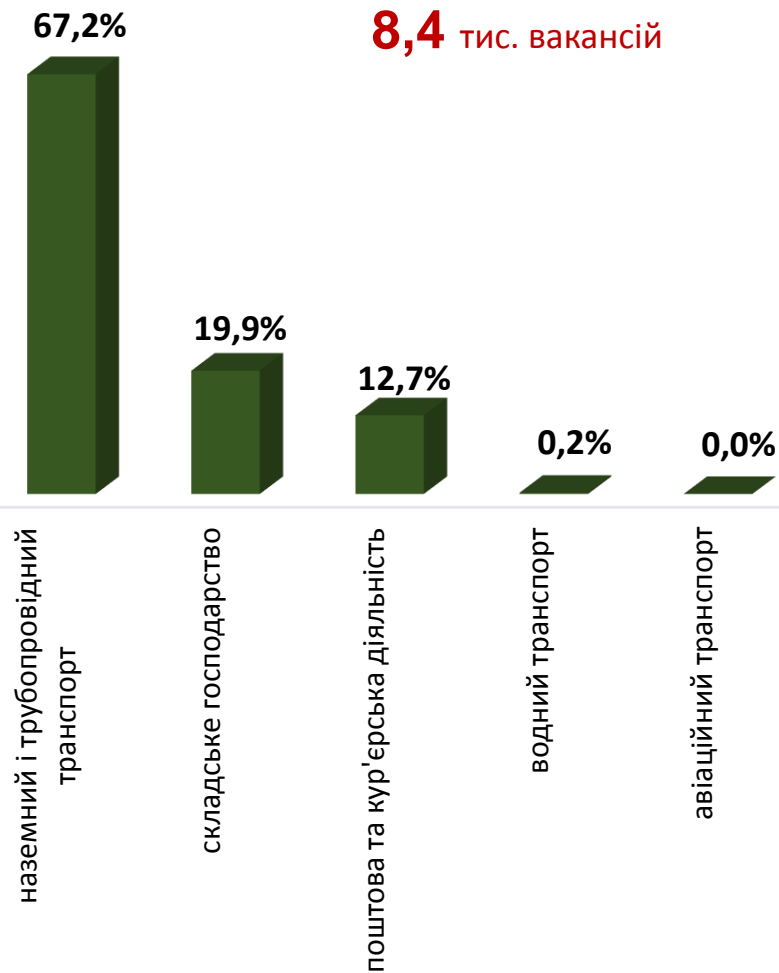
оптова та роздрібна торгівля
автотранспортними засобами

Кількість вакансій та кількість безробітних у сфері транспорту



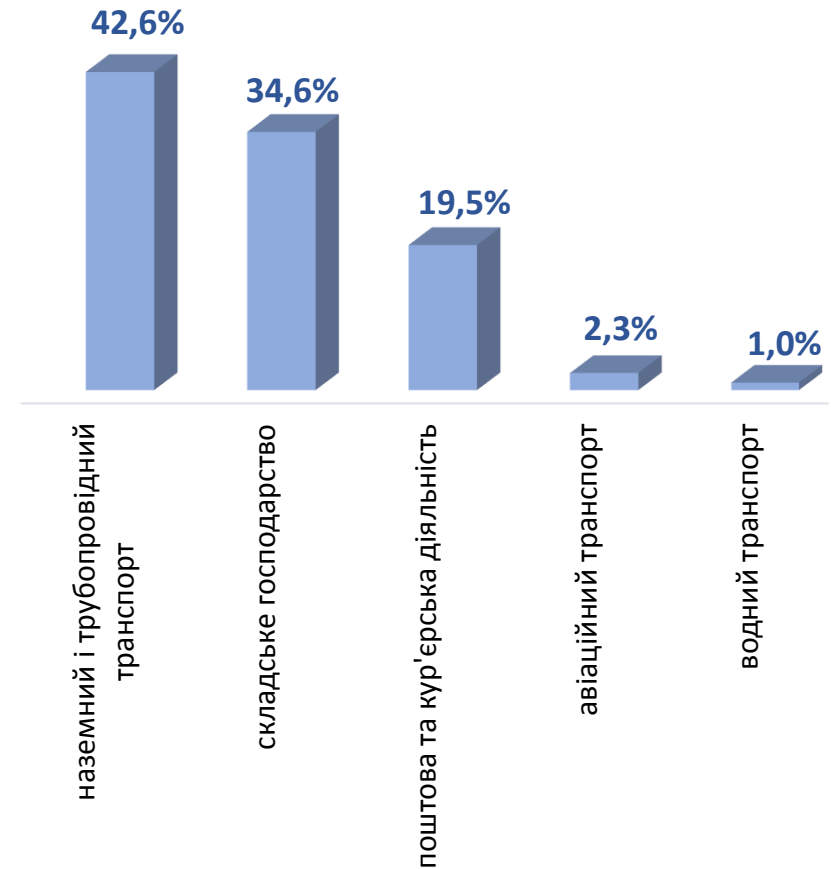
Структура вакансій, % у сфері транспорту

8,4 тис. вакансій



Структура безробітних, % у сфері транспорту

24,0 тис. безробітних



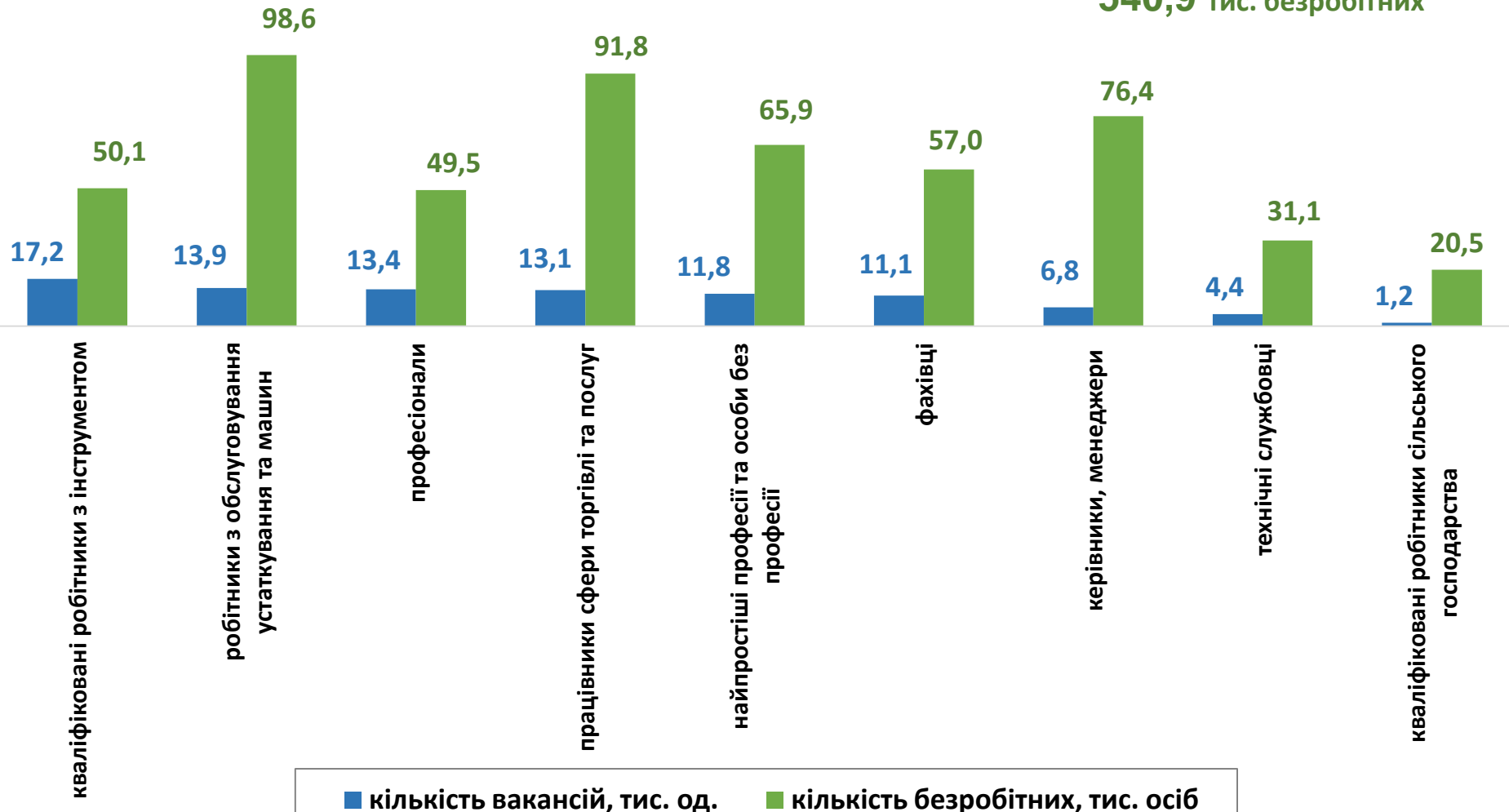
Кількість вакансій та кількість безробітних

За професійними групами

Усього:

92,9 тис. вакансій

540,9 тис. безробітних



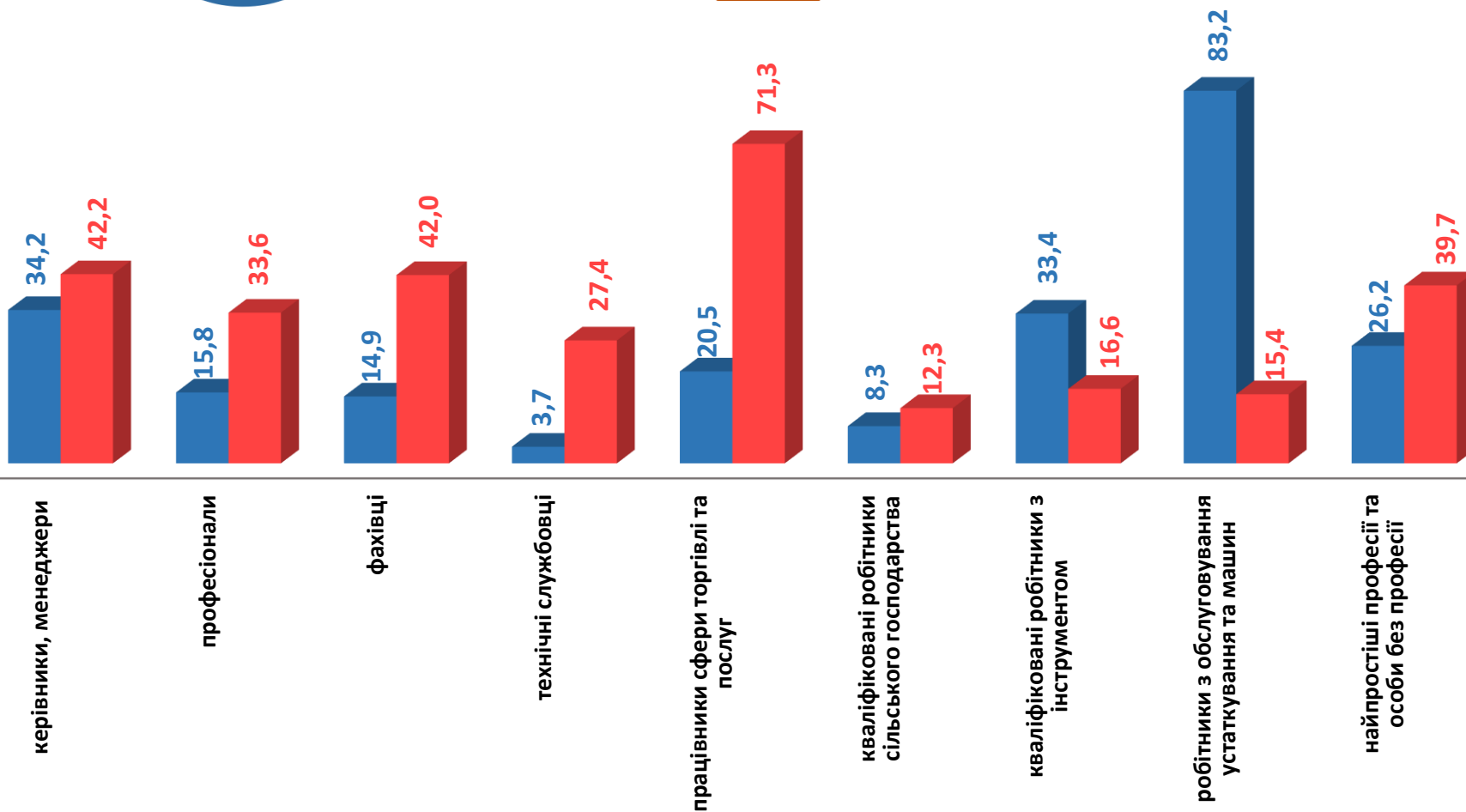
Кількість безробітних за статтю (за статтю та професійними групами)



240 тис. Чоловіків



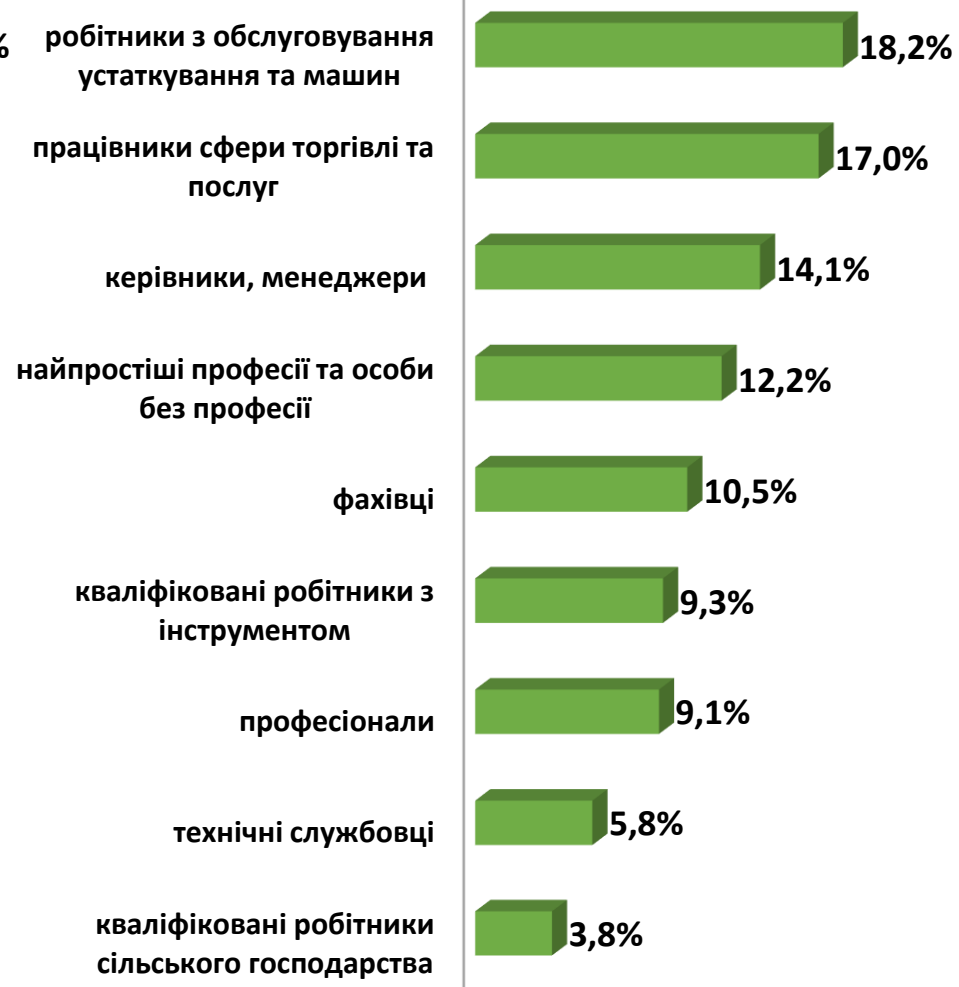
301 тис. Жінок



Структура вакансій за професійними групами, %



Структура безробітних за професійними групами, %



Структура працевлаштованих безробітних, %

За видами економічної діяльності



За професійними групами



Структура працевлаштованих безробітних, % (за статтю та видами економічної діяльності)



ЧОЛОВІКИ



ЖІНКИ



Структура працевлаштованих безробітних, %

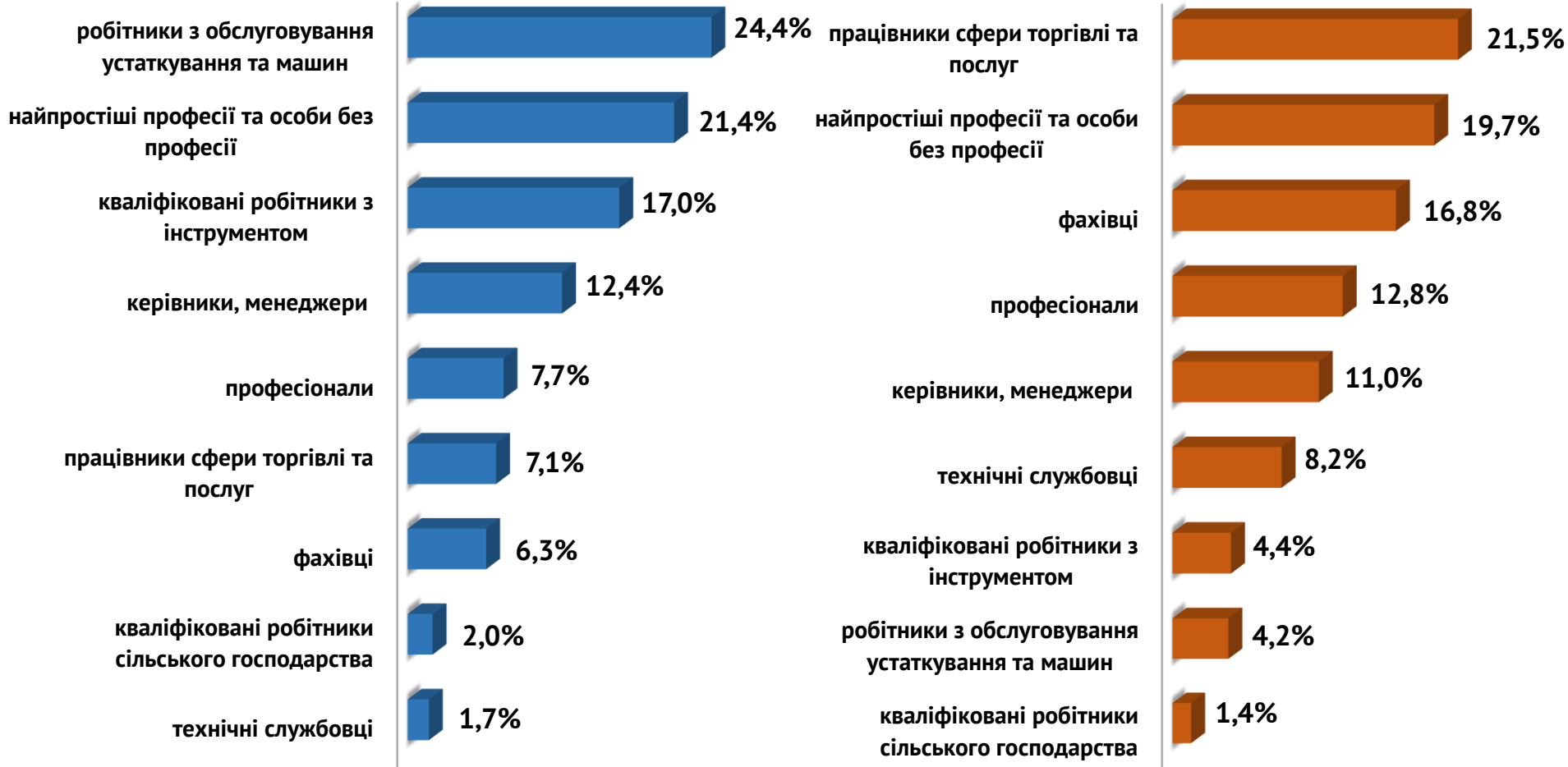
(за статтю та професійними групами)



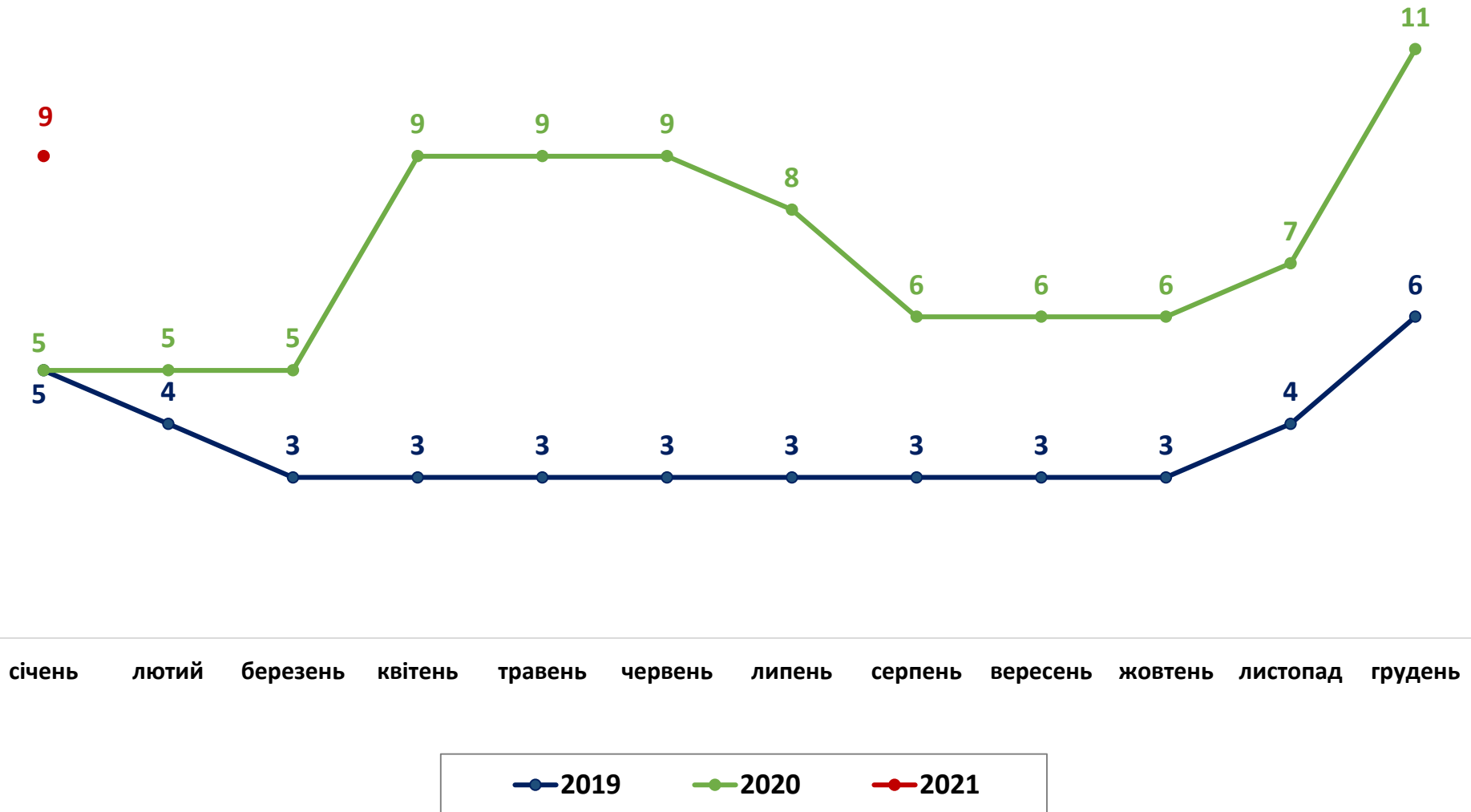
ЧОЛОВІКИ



ЖІНКИ

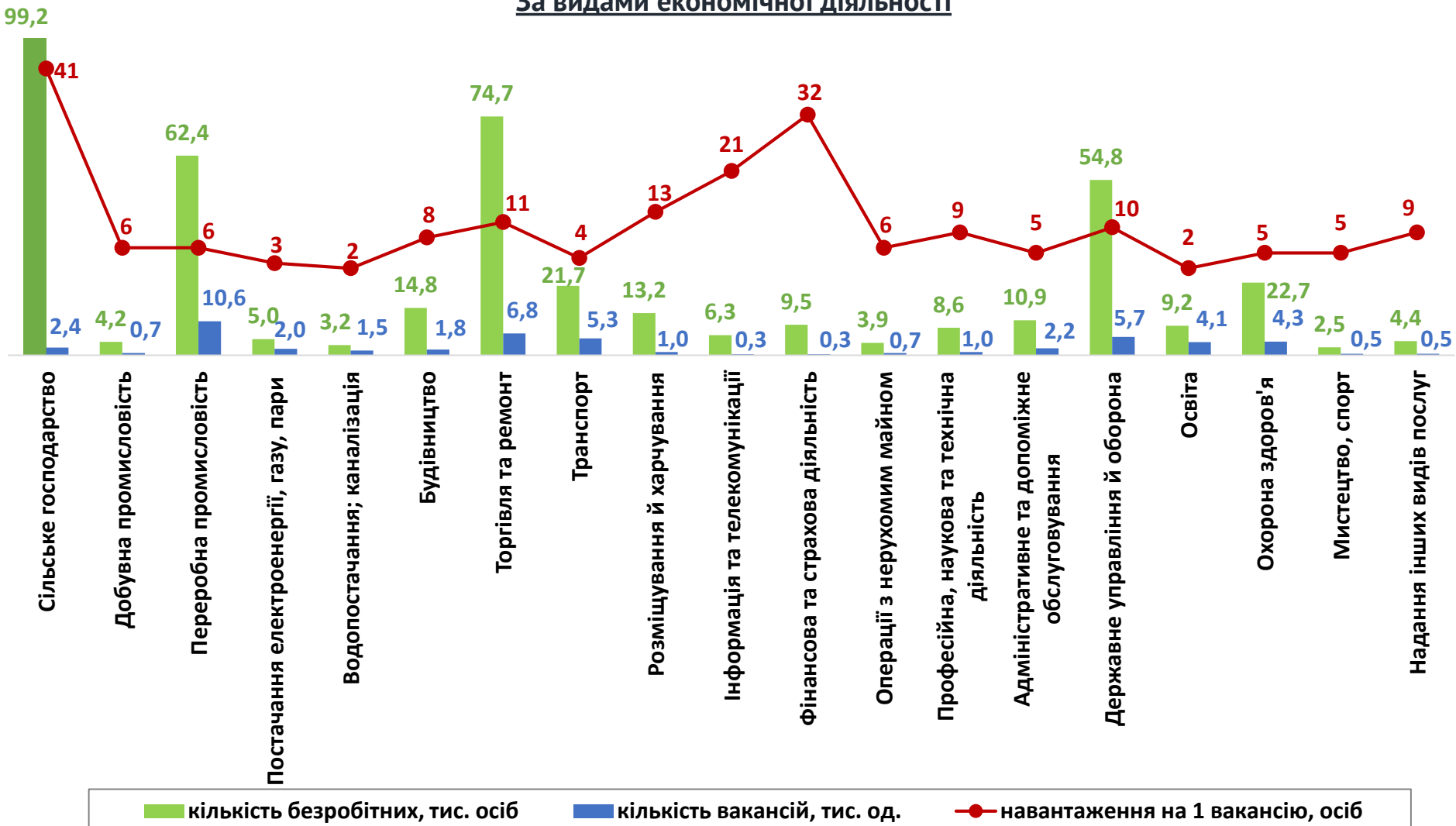


Кількість претендентів на 1 вакансію, станом на кінець місяця, осіб



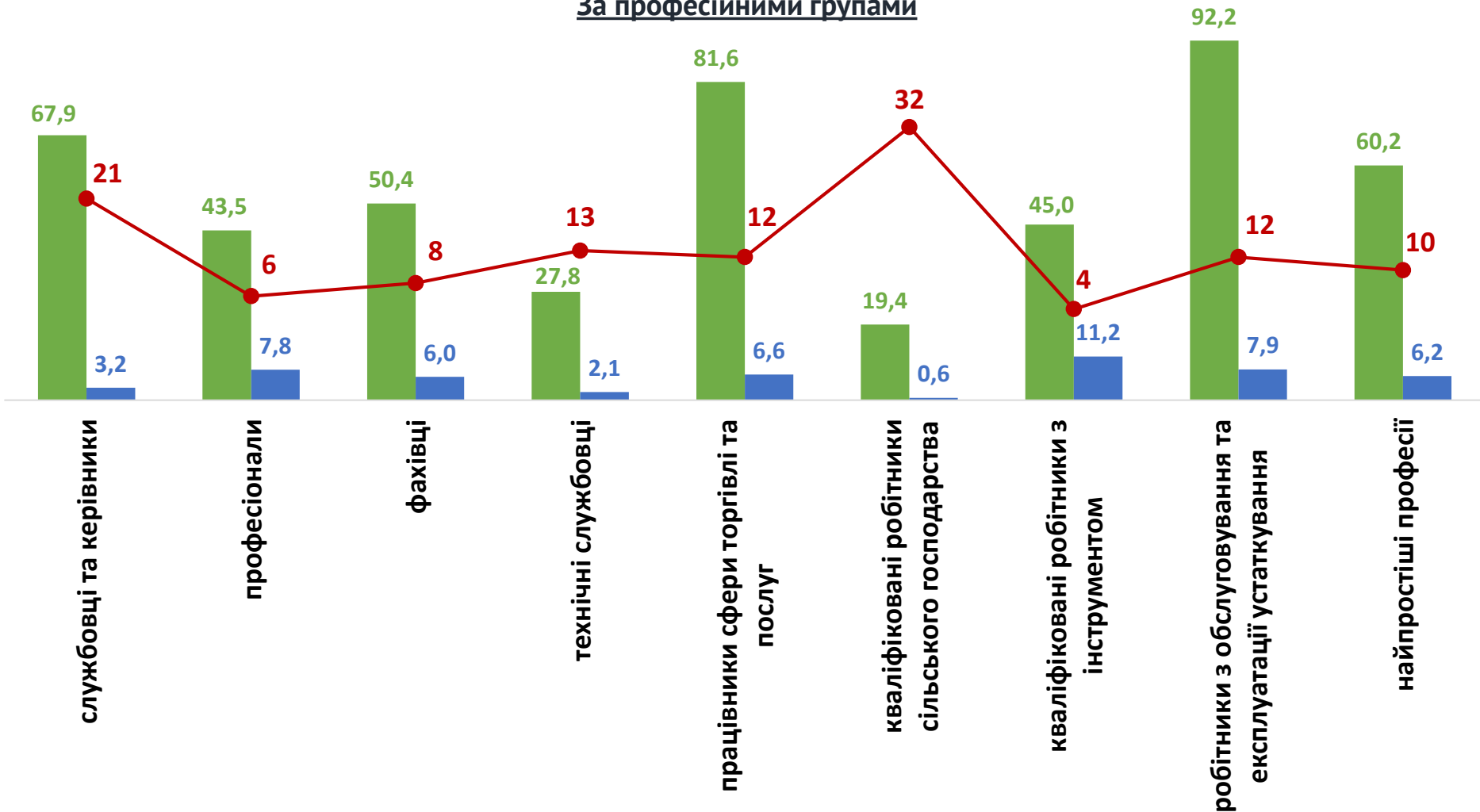
Кількість зареєстрованих безробітних, кількість вакансій та кількість претендентів на 1 вакансію, станом на 1 лютого 2021 р.

За видами економічної діяльності



Кількість зареєстрованих безробітних, кількість вакансій та кількість претендентів на 1 вакансію, станом на 1 лютого 2021 р.

За професійними групами



■ кількість безробітних, тис. осіб

■ кількість вакансій, тис. од.

● навантаження на 1 вакансію, осіб

Професії, за якими кількість вакансій є найбільшою, станом на 1 лютого 2021 року за професійними групами **ТОП-10**

Керівники, менеджери

головний бухгалтер

менеджер (управитель) із збуту

начальник відділу

майстер

староста

менеджер (управитель)

керівник структурного підрозділу - головний спеціаліст

керівник гуртка

начальник відділу поштового зв'язку

заступник директора

Професіонали, фахівці

сестра медична (брат медичний)

бухгалтер

спеціаліст державної служби (місцевого самоврядування)

фармацевт

провізор

вчитель закладу загальної середньої освіти

інспектор (пенітенціарна система)

вихователь дошкільного навчального закладу

фахівець

інспектор

Професії, за якими кількість вакансій є найбільшою, станом на 1 лютого 2021 року за професійними групами **ТОП-10**

Технічні службовці

касир торговельного залу

контролер пасажирського транспорту

листоноша (поштар)

адміністратор

контролер-касир

діловод

оператор поштового зв'язку

обліковець

оператор комп'ютерного набору

секретар

Працівники сфери торгівлі та послуг

продавець продовольчих товарів

кухар

продавець-консультант

охоронник

продавець непродовольчих товарів

соціальний робітник

поліцейський (за спеціалізаціями)

помічник вихователя

поліцейський (інспектор) патрульної служби
молодша медична сестра (молодший
медичний брат) (санітарка, санітарка-
прибиральниця, санітарка-буфетниця, санітар,
ванітар-прибиральник, санітар-буфетник)

Професії, за якими кількість вакансій є найбільшою, станом на 1 лютого 2021 року за професійними групами **ТОП-10**

Кваліфіковані робітники сільського господарства

робітник з комплексного обслуговування
сільськогосподарського виробництва

робітник з догляду за тваринами

птахівник

дояр

лісник

тваринник

оператор машинного доїння

овочівник

робітник фермерського господарства

лісоруб

Кваліфіковані робітники з інструментом

швачка

електромонтер з ремонту та обслуговування
електроустаткування

слюсар-ремонтник

електрогазозварник

слюсар з ремонту колісних транспортних
засобів

слюсар-сантехнік

монтер колії

слюсар з ремонту рухомого складу

слюсар аварійно-відбудовних робіт

слюсар-електрик з ремонту
електроустаткування



**Професії, за якими кількість вакансій є найбільшою, станом на 1 лютого 2021 року
за професійними групами **ТОП-10****

Робітники з обслуговування устаткування

водій автотранспортних засобів

токарь

водій тролейбуса

тракторист

тракторист-машиніст сільськогосподарського
(лісгосподарського) виробництва

машиніст екскаватора

оператор автоматичних та
напіваавтоматичних ліній верстатів та установок

водій трамвая

фрезерувальник

машиніст крана (кранівник)

Найпростіші професії

підсобний робітник

робітник з комплексного прибирання та
утримання будинків з прилеглими територіями

прибиральник службових приміщень

двірник

вантажник

прибиральник територій

укладальник-пакувальник

комірник

кухонний робітник

сторож



Професії, по яких чисельність безробітних є найбільшою, станом на 1 лютого 2021 року ТОП-20

- ✓ підсобний робітник
- ✓ тракторист-машиніст сільськогосподарського (лісогосподарського) виробництва
- ✓ водій автотранспортних засобів
- ✓ продавець продовольчих товарів
- ✓ продавець непродовольчих товарів
- ✓ кухар
- ✓ бухгалтер
- ✓ охоронник
- ✓ продавець-консультант
- ✓ тракторист
- ✓ прибиральник службових приміщень
- ✓ робітник з комплексного обслуговування сільськогосподарського виробництва
- ✓ спеціаліст державної служби (місцевого самоврядування)
- ✓ фахівець
- ✓ сторож
- ✓ молодша медична сестра (молодший медичний брат) (санітарка, санітарка-прибиральниця, санітарка-буфетниця, санітар, ванітар-прибиральник, санітар-буфетник)
- ✓ менеджер (управитель) із збуту
- ✓ слюсар-ремонтник
- ✓ сестра медична (брат медичний)
- ✓ адміністратор

Професії, по яких чисельність безробітних за статтю є найбільшою,
станом на 1 лютого 2021 року

ТОП-10



Чоловіки

- ✓ тракторист-машиніст сільськогосподарського (лісогосподарського) виробництва
- ✓ водій автотранспортних засобів
- ✓ підсобний робітник
- ✓ тракторист
- ✓ охоронник
- ✓ слюсар-ремонтник
- ✓ сторож
- ✓ військовослужбовець
- ✓ робітник з комплексного обслуговування сільськогосподарського виробництва
- ✓ вантажник



Жінки

- ✓ продавець продовольчих товарів
- ✓ підсобний робітник
- ✓ продавець непродовольчих товарів
- ✓ бухгалтер
- ✓ кухар
- ✓ продавець-консультант
- ✓ прибиральник службових приміщень
- ✓ молодша медична сестра (молодший медичний брат) (санітарка, санітарка-прибиральниця)
- ✓ спеціаліст державної служби (місцевого самоврядування)
- ✓ сестра медична



Попит та пропозиція на зареєстрованому ринку праці у січні 2021 року

✓ Професії, за якими спостерігався найбільший дефіцит вакансій серед усіх професій (за Класифікатором професій), у січні 2021 року

- ✓ продавець
- ✓ тракторист
- ✓ підсобний робітник
- ✓ водій автотранспортних засобів
- ✓ кухар
- ✓ бухгалтер
- ✓ охоронник
- ✓ менеджер (управитель)
- ✓ прибиральник службових приміщень
- ✓ робітник з комплексного обслуговування с/г виробництва
- ✓ фахівець
- ✓ молодша медична сестра (молодший медичний брат)
- ✓ сторож
- ✓ спеціаліст державної служби (місцевого самоврядування)
- ✓ адміністратор
- ✓ слюсар-ремонтник
- ✓ комірник

✓ Професії, за якими спостерігався найбільший дефіцит кадрів серед усіх професій (за Класифікатором професій), у січні 2021 року

- ✓ робітник з комплексного прибирання та утримання будинків з прилеглими територіями
- ✓ водій тролейбуса
- ✓ лікар загальної практики-сімейний лікар
- ✓ контролер пасажирського транспорту
- ✓ інспектор (пенітенціарна система)
- ✓ водій трамвая
- ✓ провізор
- ✓ поліцейський
- ✓ лікар-терапевт
- ✓ слюсар аварійно-відбудовних робіт
- ✓ лікар-анестезіолог
- ✓ лікар-педіатр
- ✓ сестра медична (брат медичний) з дієтичного харчування
- ✓ асистент вихователя дошкільного навчального закладу
- ✓ фельдшер з медицини невідкладних станів
- ✓ слюсар з ремонту рухомого складу
- ✓ лікар-рентгенолог