



ПОПИТ ТА ПРОПОЗИЦІЯ НА ЗАРЕЄСТРОВАНОМУ РИНКУ ПРАЦІ У СІЧНІ 2022 РОКУ

www.dcz.gov.ua



Попит та пропозиція на зареєстрованому ринку праці у січні 2022 року

Протягом січня 2022 року роботодавці проінформували центри зайнятості про наявність 80 тис. вакансій.

Структура вакансій за видами економічної діяльності була наступною: 20% вакансій пропонувалося на підприємствах переробної промисловості; 15% – в оптовій та роздрібній торгівлі; 10% – у сфері транспорту; 10% - у сфері освіти; 8% - в державному управлінні й обороні.

У професійному розрізі найбільше вакансій пропонувалося для працевлаштування: кваліфікованих робітників з інструментом (19%); робітників з обслуговування, експлуатації устаткування та машин (17%); працівників сфери торгівлі та послуг (14%); професіоналів (14%); представників найпростіших професій (12%); фахівців (12%); службовців та керівників (6%).

Станом на 1 лютого 2022 року кількість вакансій, заявлених роботодавцями до Державної служби зайнятості становила 50 тис. одиниць.

За видами економічної діяльності, більшість вакансій налічується на підприємствах переробної промисловості (21%), в оптовій та роздрібній торгівлі (14%), на транспорті (11%), у сфері освіти (10%), у сфері державного управління (8%), у сфері охорони здоров'я та наданні соціальної допомоги (7%).

За професійними групами: найбільший попит роботодавців спостерігався на кваліфікованих робітників з інструментом – 22% всіх поданих вакансій (швачка, електрик, електромонтер, електрогазозварник, слюсар-ремонтник, слюсар-сантехнік, слюсар з ремонту колісних транспортних засобів, робітник з комплексного обслуговування й ремонту будинків, пекар, маляр); робітників з обслуговування, експлуатації устаткування та машин – 17% (водій, тракторист, токар, оператор заправних станцій, водій навантажувача, машиніст екскаватора, оператор верстатів з програмним керуванням, оператор/машиніст котельні); професіоналів – 15% (вчитель, спеціаліст державної служби, інженер, фармацевт, економіст, інспектор, юрисконсульт, фахівець з публічних закупівель, вихователь); працівників сфери торгівлі та послуг – 13% (продавець, кухар, охоронник, молодша медична сестра, соціальний робітник, офіціант, помічник вихователя, бармен, перукар, поліцейській); некваліфікованих працівників – 11% (підсобний робітник, прибиральник службових приміщень, вантажник, двірник, сторож, укладальник-пакувальник, комірник, робітник з благоустрою, робітник з комплексного прибирання будинків, кухонний робітник); фахівців – 11% (бухгалтер, сестра медична, електрик дільниці, майстер виробничого навчання, електромеханік, інспектор з кадрів,); керівників, менеджерів – 6% (менеджер із збуту, головний бухгалтер, начальник відділу, майстер, завідувач господарства, керівник гуртка, завідувач складу).



Попит та пропозиція на зареєстрованому ринку праці у січні 2022 року

У січні 2022 року послугами Державної служби зайнятості скористалися **359 тис. зареєстрованих безробітних**, що на 34% менше, ніж у відповідному періоді минулого року.

За видами економічної діяльності, серед безробітних, які мали професійний досвід, 23% раніше працювали у сільському господарстві; 18% – у державному управлінні й соціальному страхуванні; 15% - в оптовій та роздрібній торгівлі; 12% – на підприємствах переробної промисловості.

За професійними групами, серед зареєстрованих безробітних переважають робітники з обслуговування, експлуатації устаткування (19%); працівники сфери торгівлі та послуг (15%); службовці та керівники (14%); представники найпростіших професій (13%); професіонали (11%); фахівці (10%); кваліфіковані робітники з інструментом (8%).

Станом на 1 лютого 2022 року послуги Державної служби зайнятості отримували **315 тис. зареєстрованих безробітних**, що на 35% менше, ніж станом на відповідну дату минулого року.

За статтю: у загальній кількості зареєстрованих безробітних, чоловіки становили – 140,5 тис. осіб (або 45%), жінки – 174,9 тис. осіб (або 55%).

За віковими групами: 26% зареєстрованих безробітних були у віці до 35 років; 29% – у віці від 35 до 44 років; 29% – у віці від 45 до 55 років; 16% – понад 55 років.

За освітою: 48% зареєстрованих безробітних мали вищу освіту, 35% – професійно-технічну, 17% – загальну середню освіту.

Суттєвим залишається дисбаланс між попитом та пропозицією робочої сили. **Станом на 1 лютого 2022 року**, в середньому по Україні, **на одне вільне робоче місце претендувало 6 безробітних** (на 1 лютого 2021 року - 9 осіб).

Найбільша невідповідність попиту на робочу силу та її пропозиції у професійно-кваліфікаційному розрізі спостерігалася серед кваліфікованих робітників сільського господарства (на 1 вакансію претендували 30 осіб); службовців та керівників (14 осіб), технічних службовців (9 осіб).

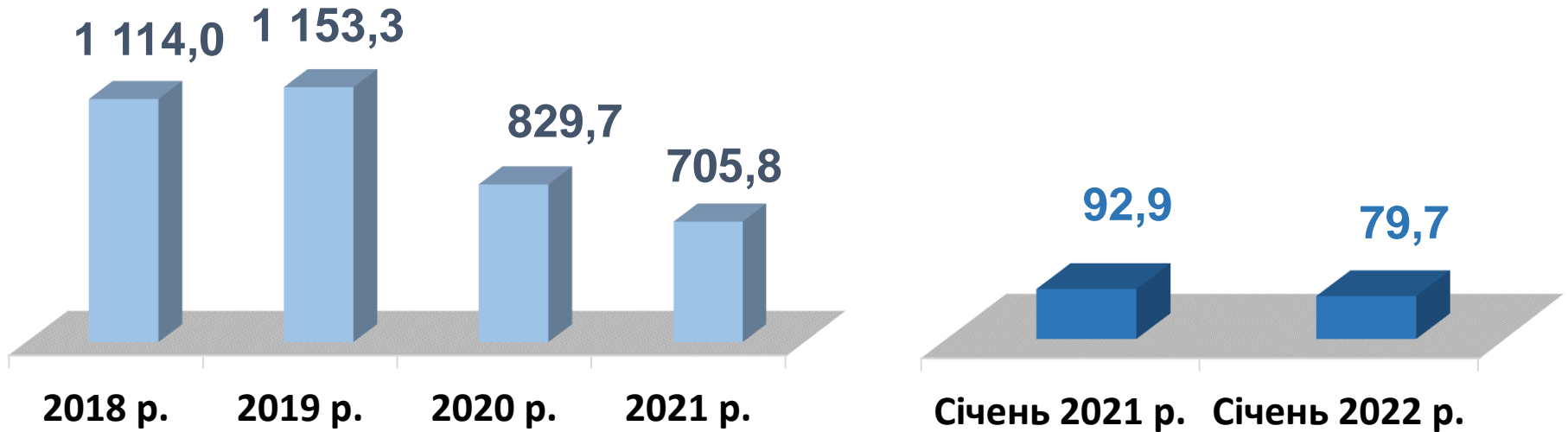
Найбільша нестача вакансій спостерігалася для представників таких професій: для 2,3 тис. безробітних менеджерів (управителів) із збуту є 206 вакансій; для 1,6 тис. безробітних економістів є 168 вакансій, для 1,8 тис. безробітних адміністраторів є 193 вакансії; для 6,1 тис. безробітних спеціалістів державної служби (місцевого самоврядування) є 502 вакансії; для 702 безробітних юристів є 74 вакансії.

Нестача кадрів спостерігалася серед представників таких професій: лікар загальної практики - сімейний лікар; електрик з ремонту та обслуговування електроустаткування; асистент фармацевта; водій тролейбуса; слюсар аварійно-відновлювальних робіт; водій трамвая; вчитель-дефектолог; фрезерувальник; слюсар з ремонту рухомого складу; інспектор (пенітенціарна система); швачка; електрозварник на автоматичних та напівавтоматичних машинах; електромеханік дільниці; слюсар-сантехнік; слюсар-електрик з ремонту електроустаткування; складач поїздів; електромеханік з ліфтів; електрик контактної мережі; газорізальник.

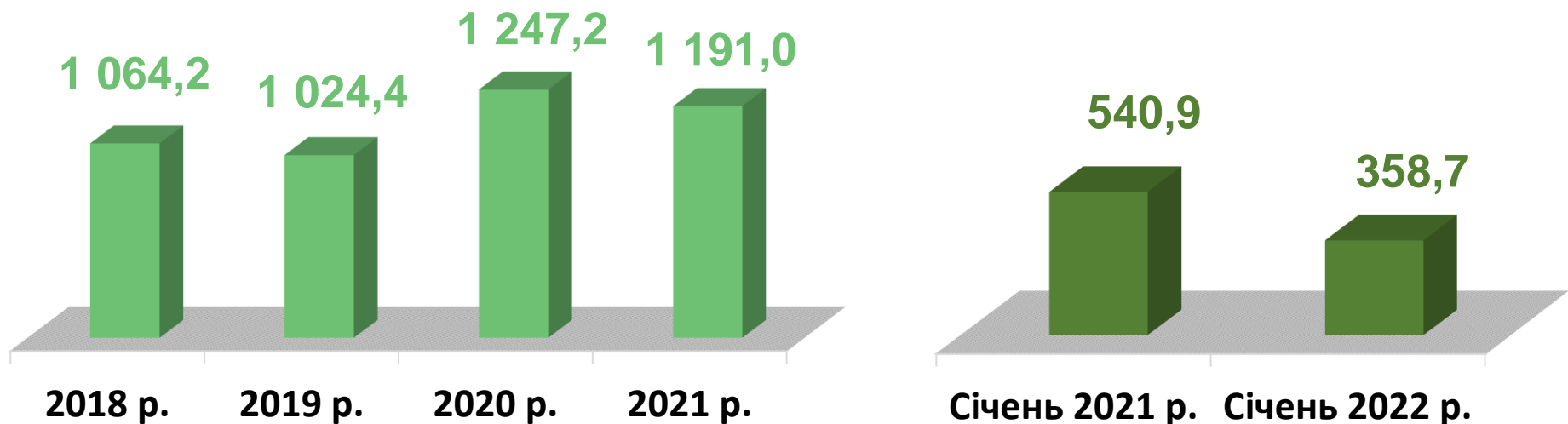


Попит та пропозиція на зареєстрованому
ринку праці у січні 2022 року

Кількість вакансій, тис. одиниць

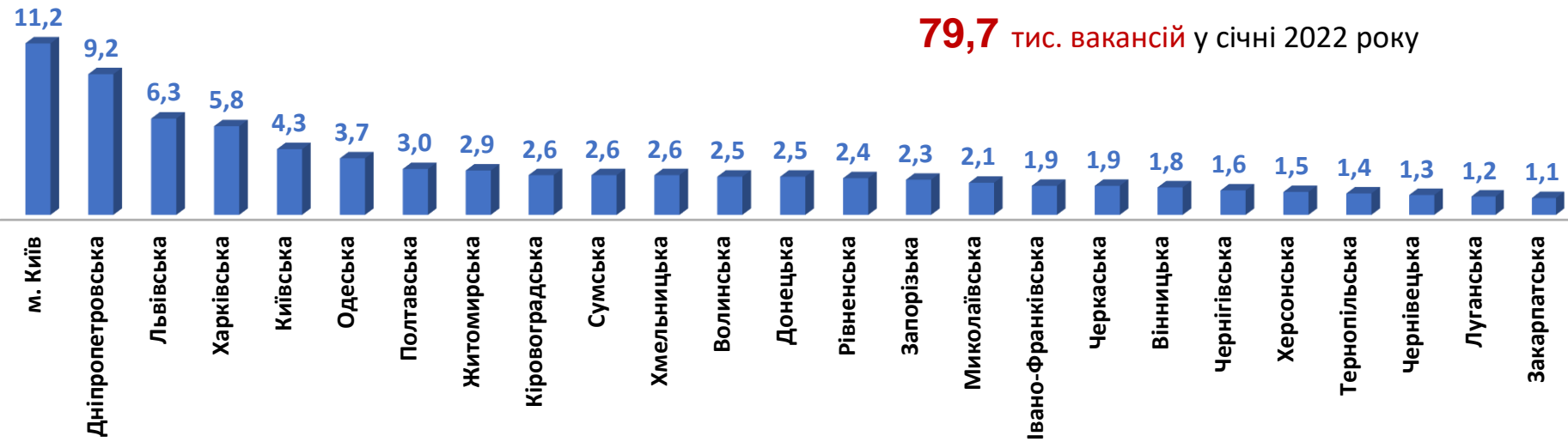


Кількість безробітних, тис. осіб



Кількість вакансій за регіонами, тис. одиниць

79,7 тис. вакансій у січні 2022 року



Кількість безробітних за регіонами, тис. осіб

358,7 тис. безробітних у січні 2022 року



Кількість вакансій та кількість безробітних За видами економічної діяльності

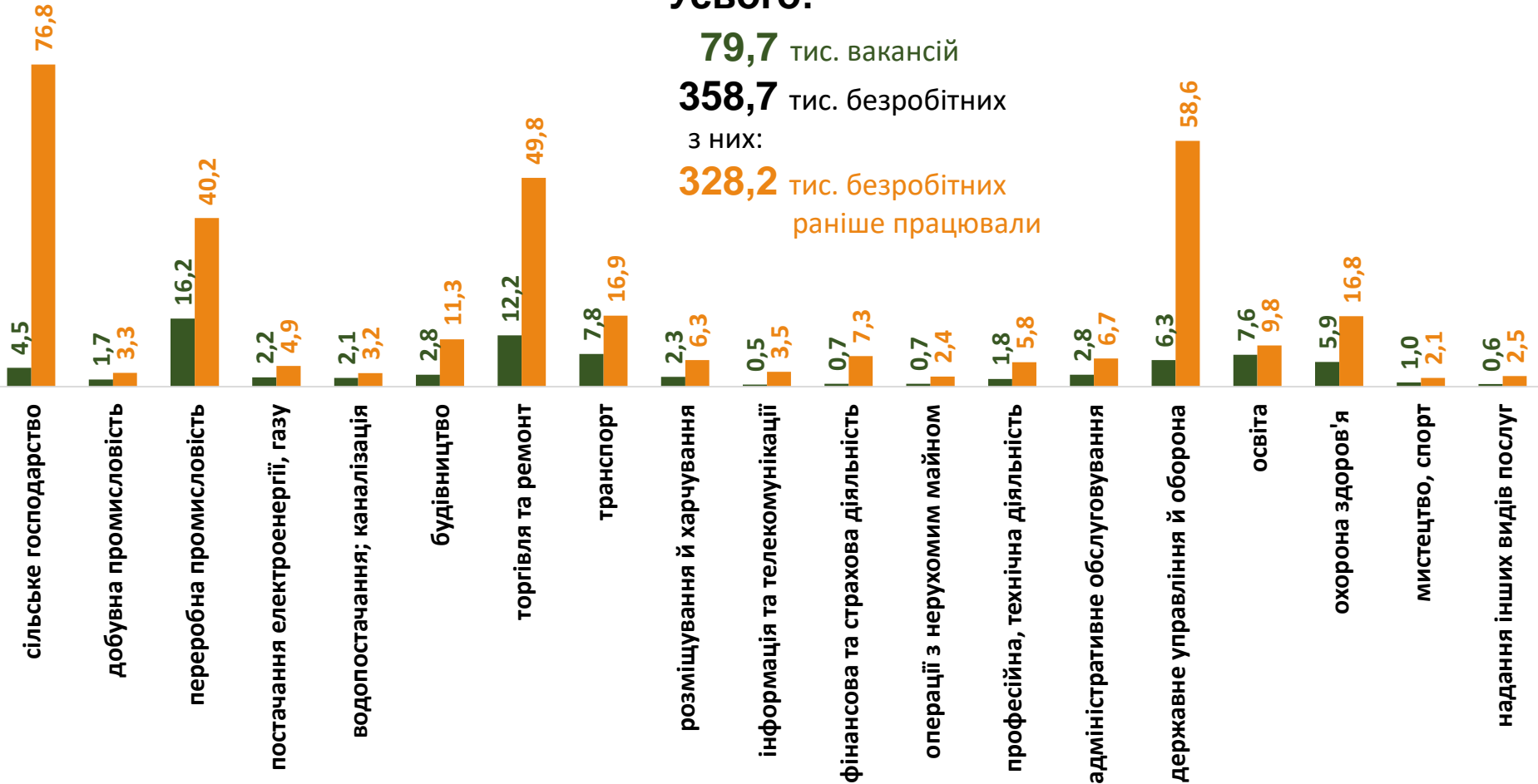
Усього:

79,7 тис. вакансій

358,7 тис. безробітних

з них:

328,2 тис. безробітних
раніше працювали



■ кількість вакансій, тис.од.

■ кількість безробітних, тис.осіб

Попит та пропозиція на зареєстрованому
ринку праці у січні 2022 року

Кількість безробітних за статтю

(за статтю та видами економічної діяльності підприємств, на яких вони раніше працювали)



157,3 тис. чоловіків

з них:

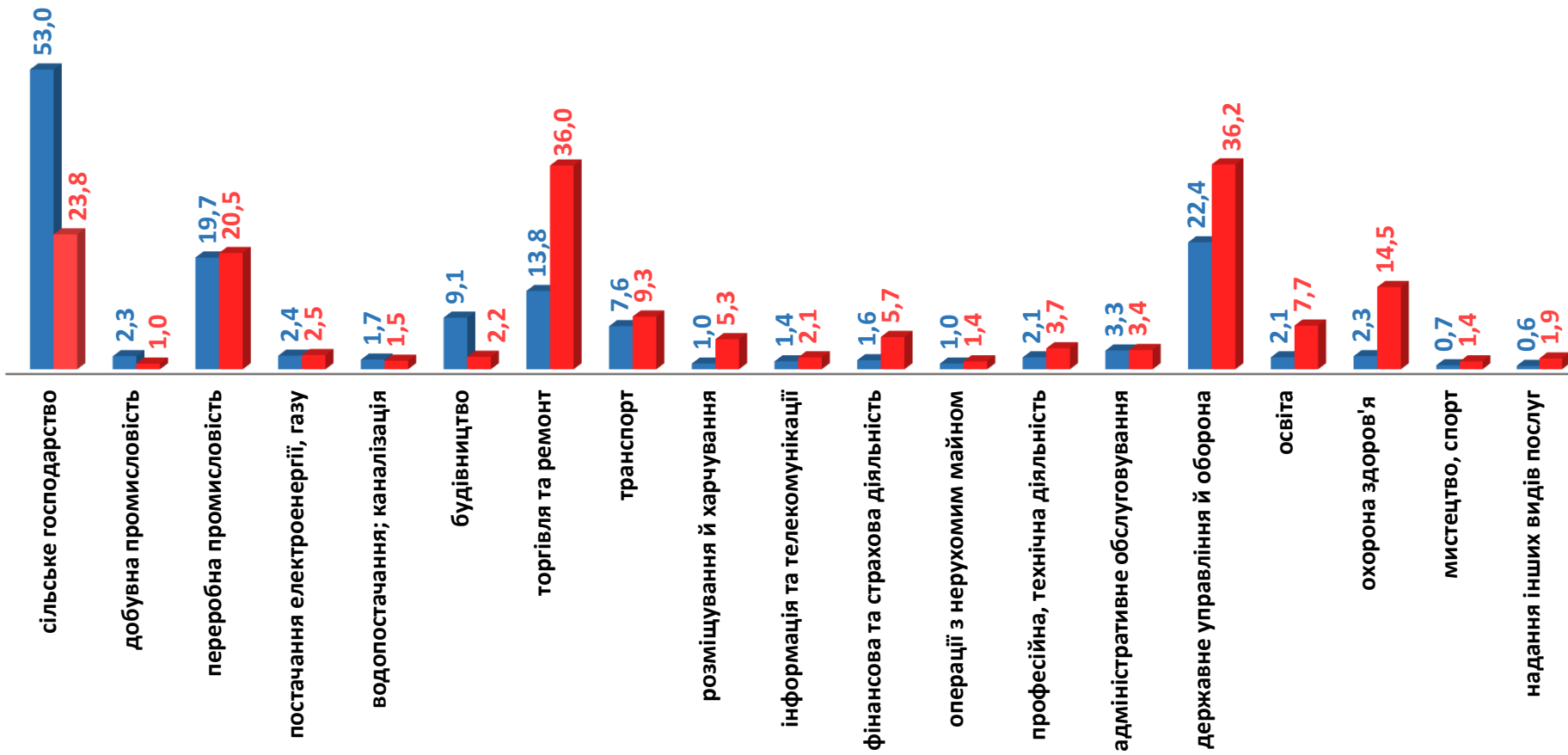
148,1 тис. чоловіків
раніше працювали



201,4 тис. жінок

з них:

180,1 тис. жінок
раніше працювали





Попит та пропозиція на зареєстрованому
ринку праці у січні 2022 року

Структура вакансій, % (за видами економічної діяльності)



Структура безробітних, % (за видами економічної діяльності, на яких вони раніше працювали)



Кількість вакансій та кількість безробітних

за окремими видами переробної промисловості

Усього переробна промисловість:

16,2 тис. вакансій

40,1 тис. безробітних були зайнятими
у переробній промисловості

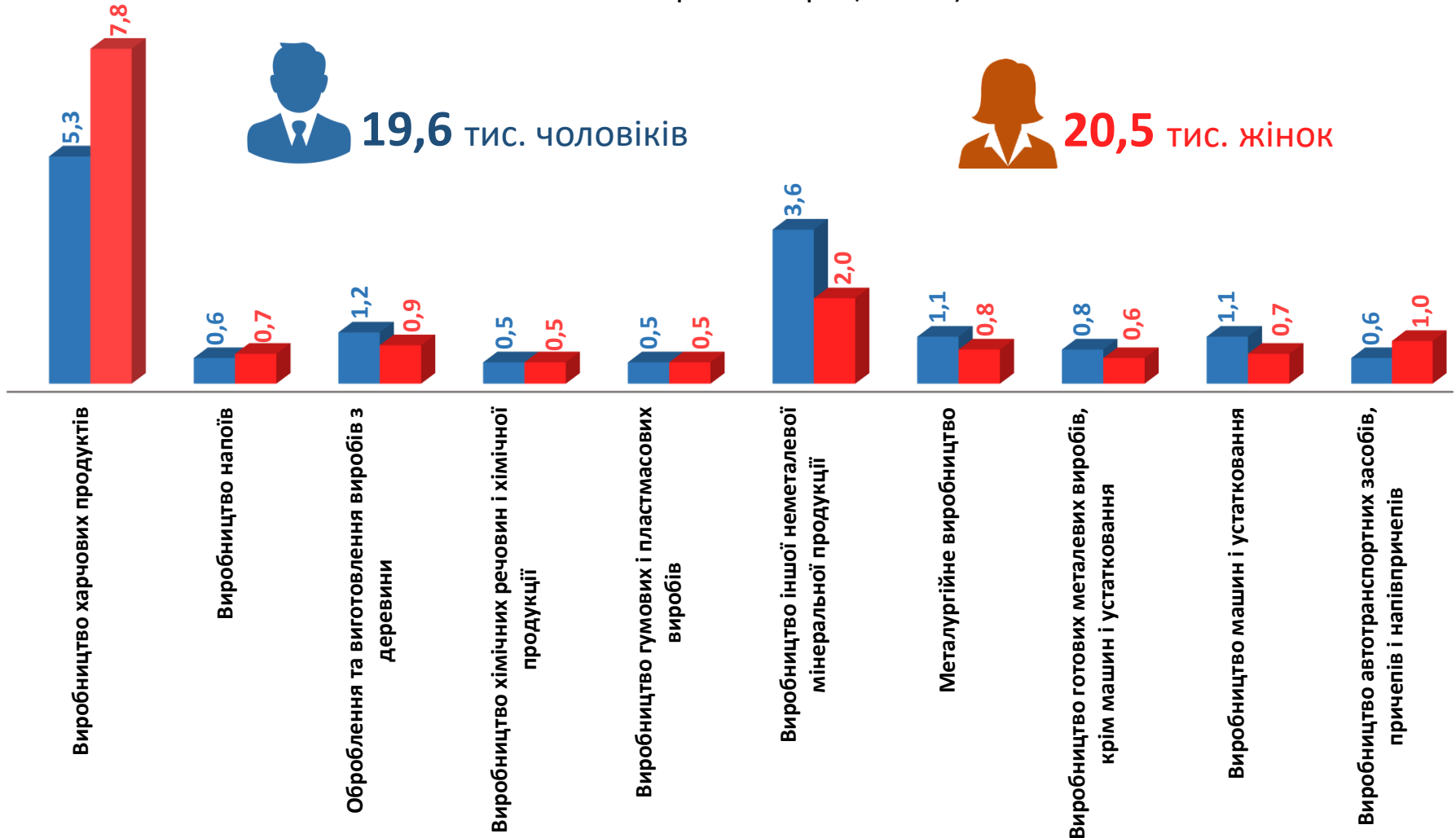


■ кількість вакансій, тис. од.

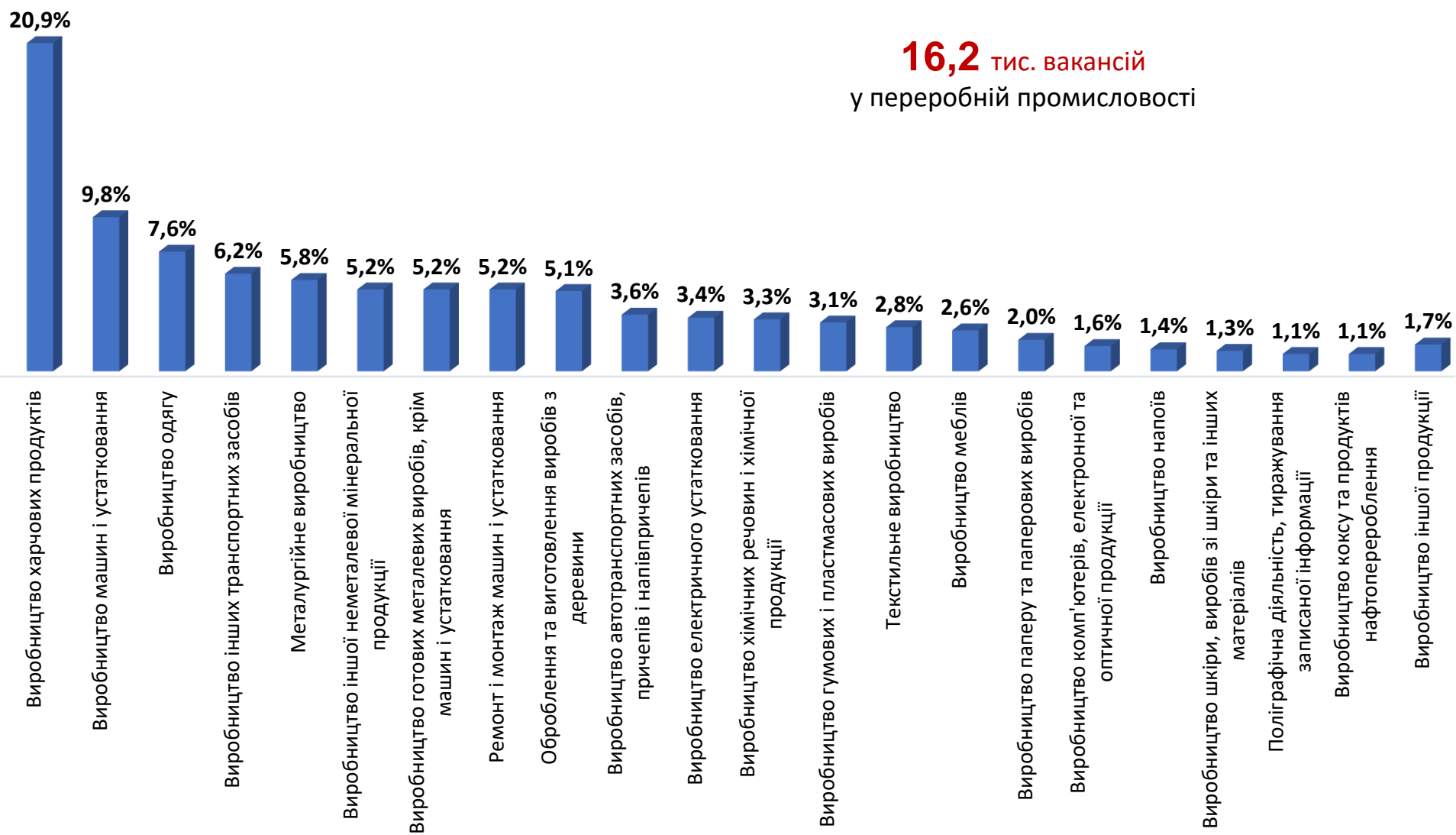
■ кількість безробітних, тис. осіб

Кількість безробітних за статтю

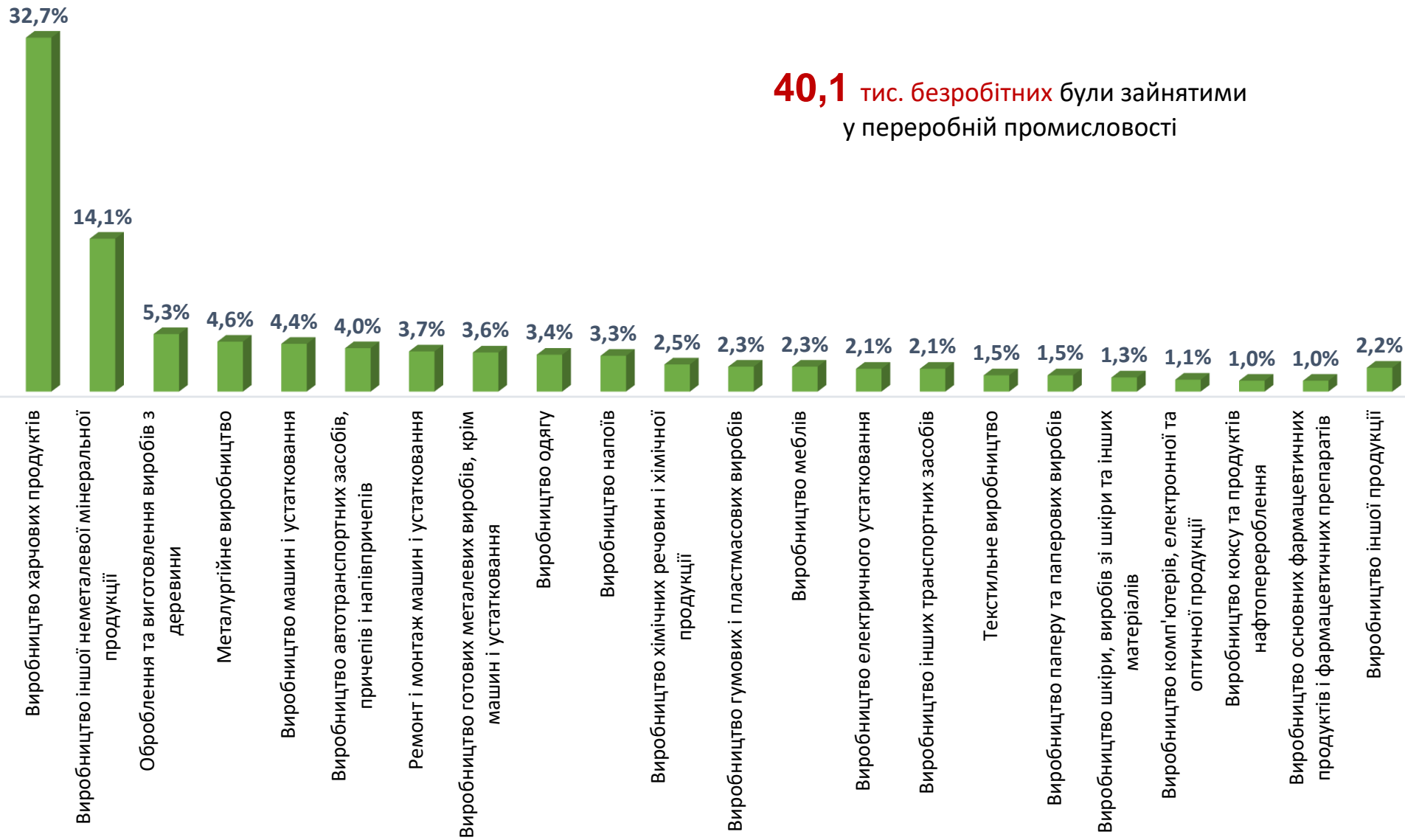
(за статтю та окремими видами переробної промисловості підприємств,
на яких вони раніше працювали)



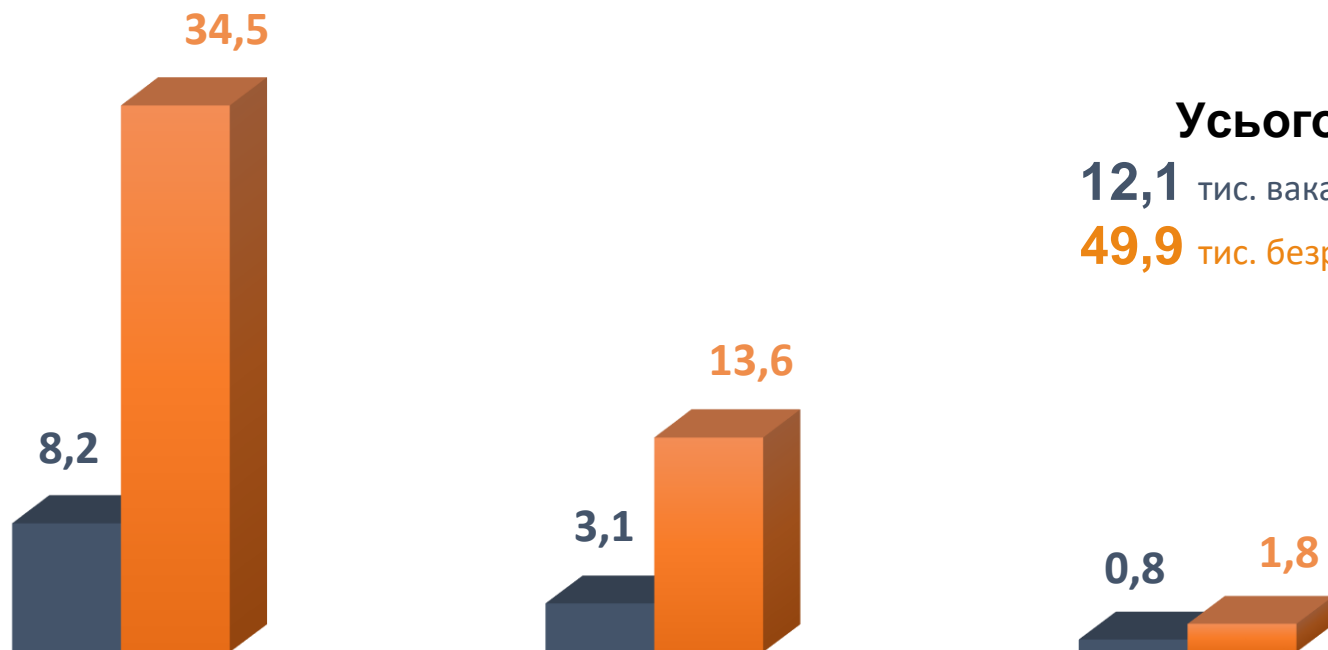
Структура вакансій за видами переробної промисловості, %



Структура безробітних за видами переробної промисловості, %



Кількість вакансій та кількість безробітних за видами оптової та роздрібної торгівлі



Усього:
12,1 тис. вакансій
49,9 тис. безробітних

Роздрібна торгівля, крім торгівлі автотранспортними засобами та мотоциклами

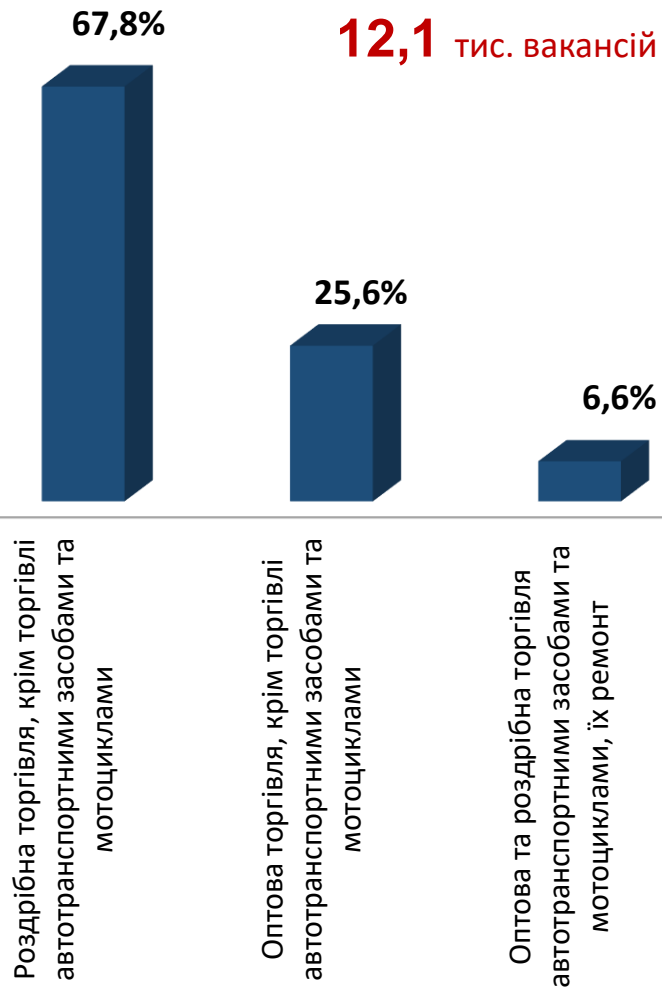
Оптова торгівля, крім торгівлі автотранспортними засобами та мотоциклами

Оптова та роздрібна торгівля автотранспортними засобами та мотоциклами, їх ремонт

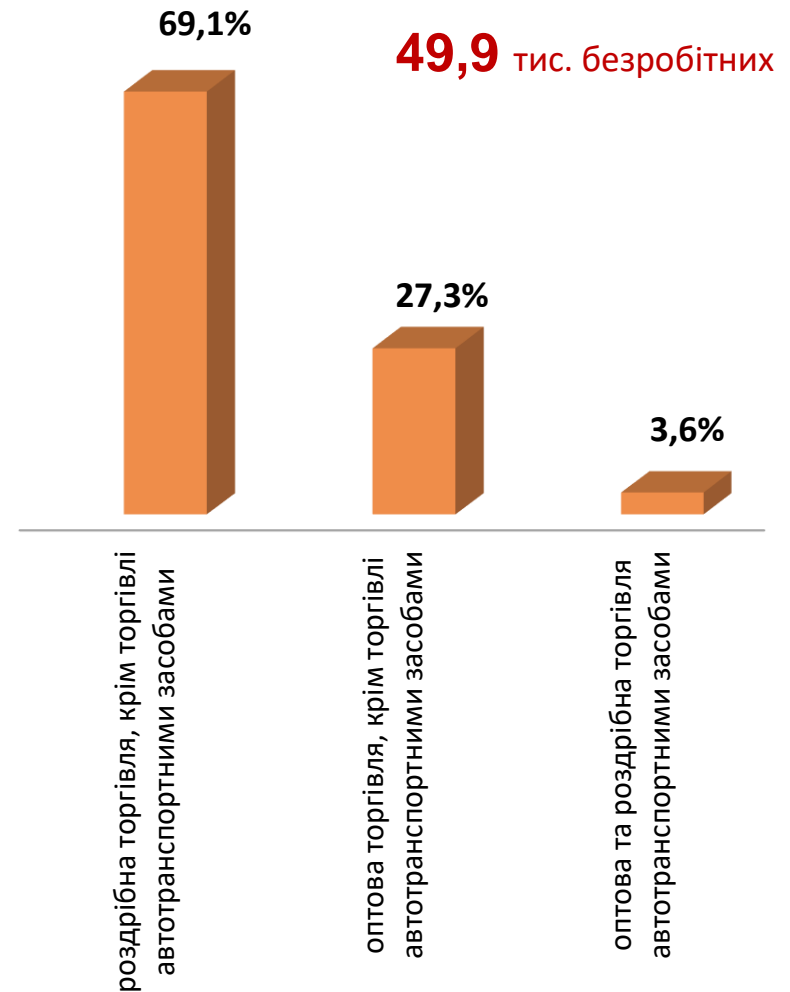
■ Кількість вакансій, тис. одиниць

■ Кількість безробітних, тис. осіб

Структура вакансій за видами оптової та роздрібної торгівлі, %



Структура безробітних за видами оптової та роздрібної торгівлі, %



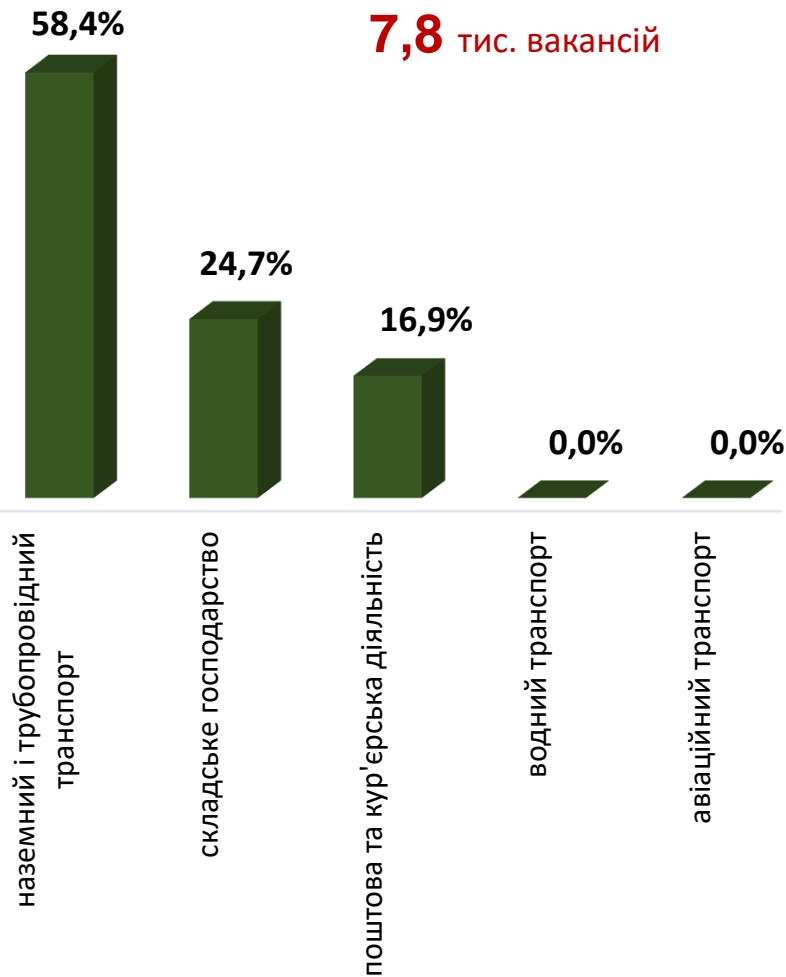
Кількість вакансій та кількість безробітних у сфері транспорту



■ кількість вакансій, одиниць ■ кількість безробітних, осіб

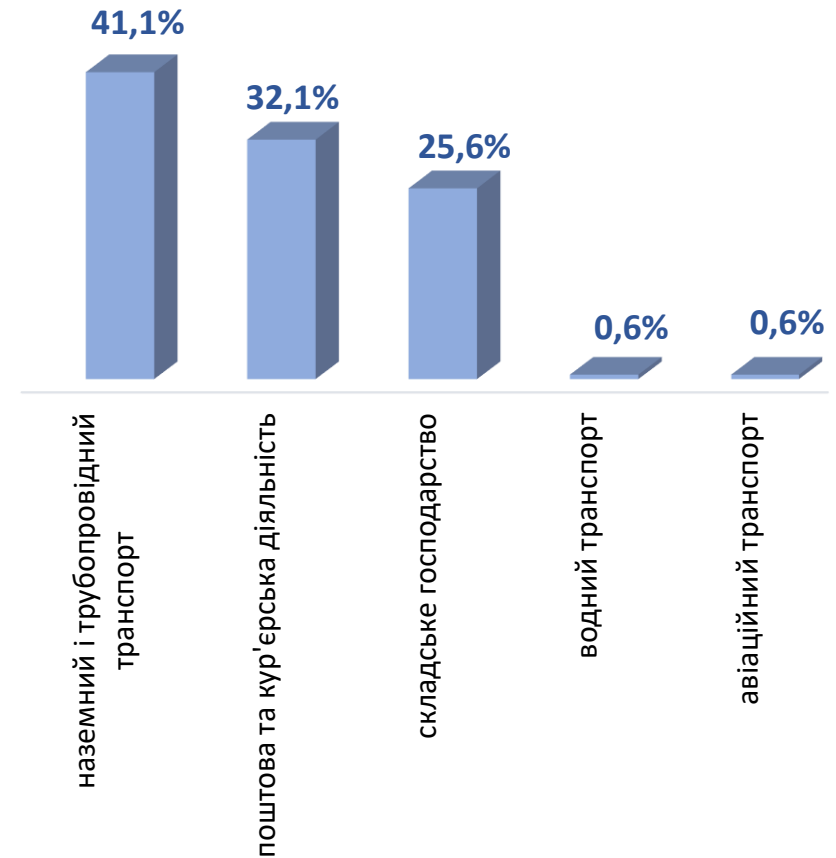
Структура вакансій, % у сфері транспорту

7,8 тис. вакансій



Структура безробітних, % у сфері транспорту

16,8 тис. безробітних

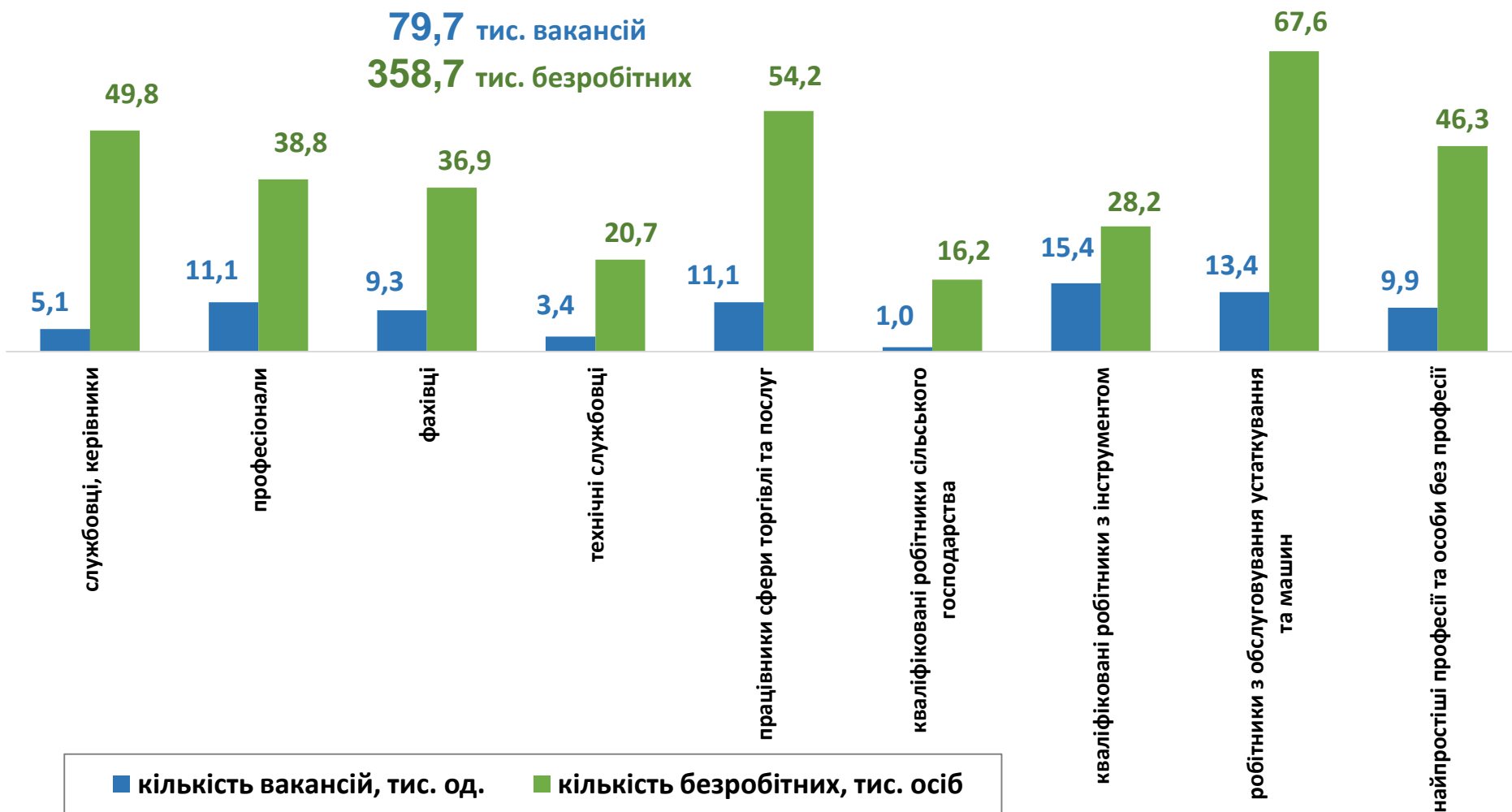


Кількість вакансій та кількість безробітних за професійними групами

Усього:

79,7 тис. вакансій

358,7 тис. безробітних



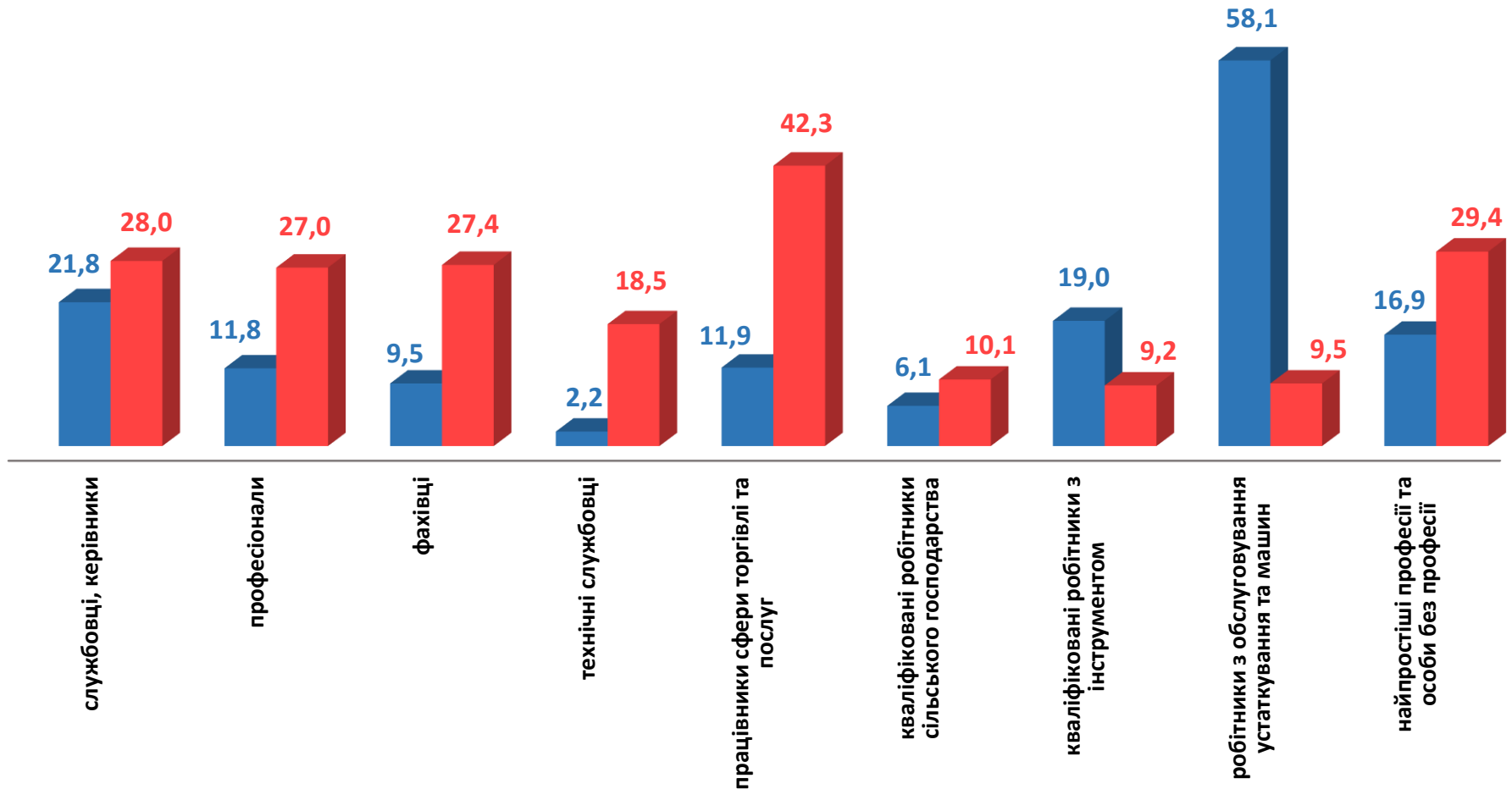
Кількість безробітних за статтю за статтю та професійними групами



157,3 тис. Чоловіків



201,4 тис. Жінок



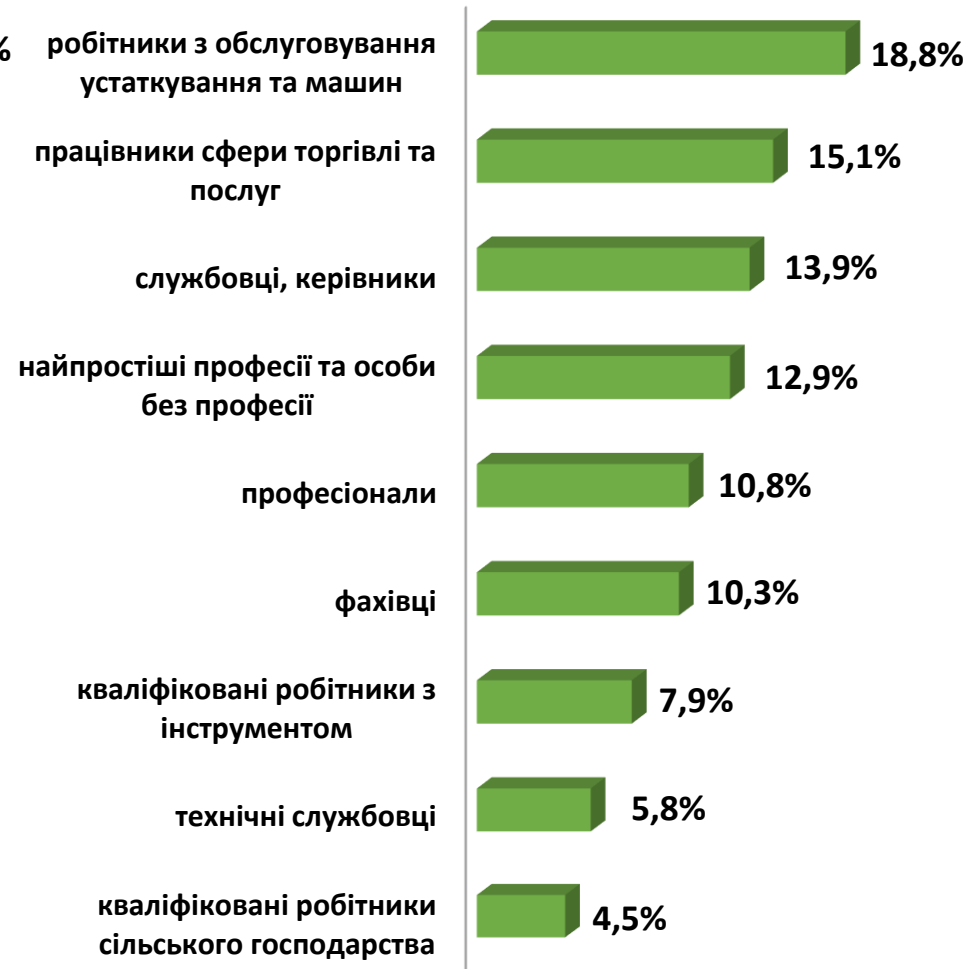


Попит та пропозиція на зареєстрованому
ринку праці у січні 2022 року

Структура вакансій за професійними групами, %



Структура безробітних за професійними групами, %

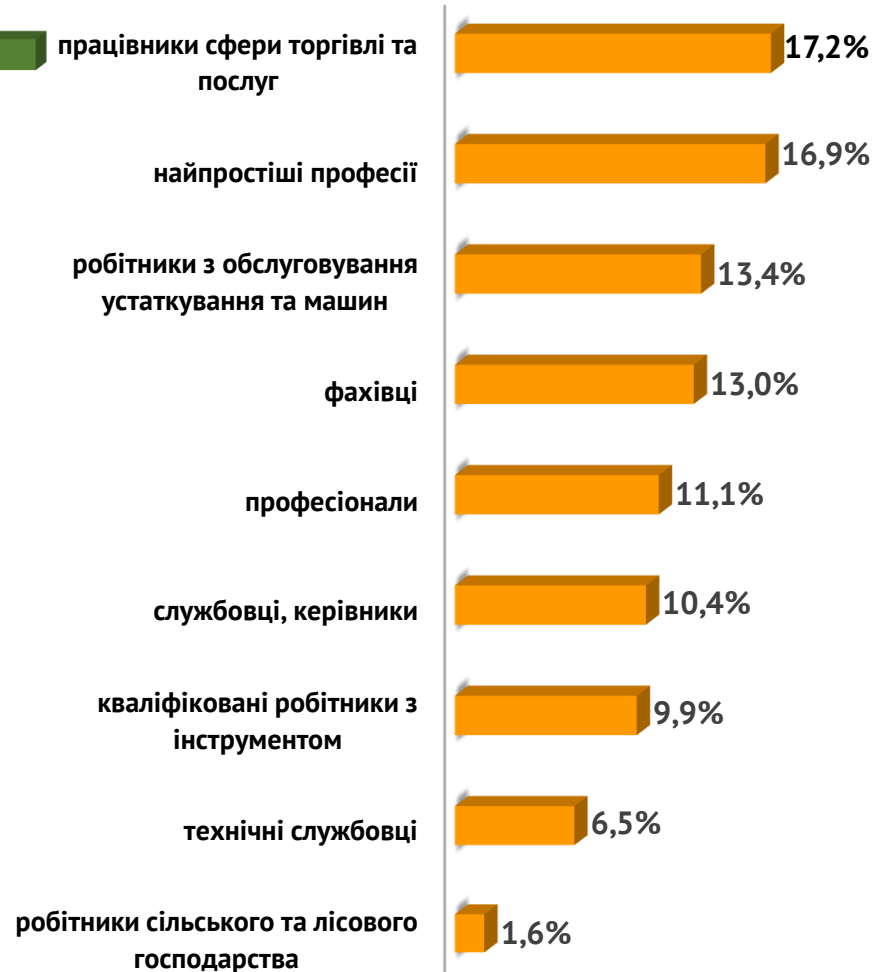


Структура працевлаштованих безробітних, %

За видами економічної діяльності



За професійними групами



Структура працевлаштованих безробітних, % за статтю та видами економічної діяльності



ЧОЛОВІКИ



ЖІНКИ



Структура працевлаштованих безробітних, % за статтю та професійними групами



ЧОЛОВІКИ

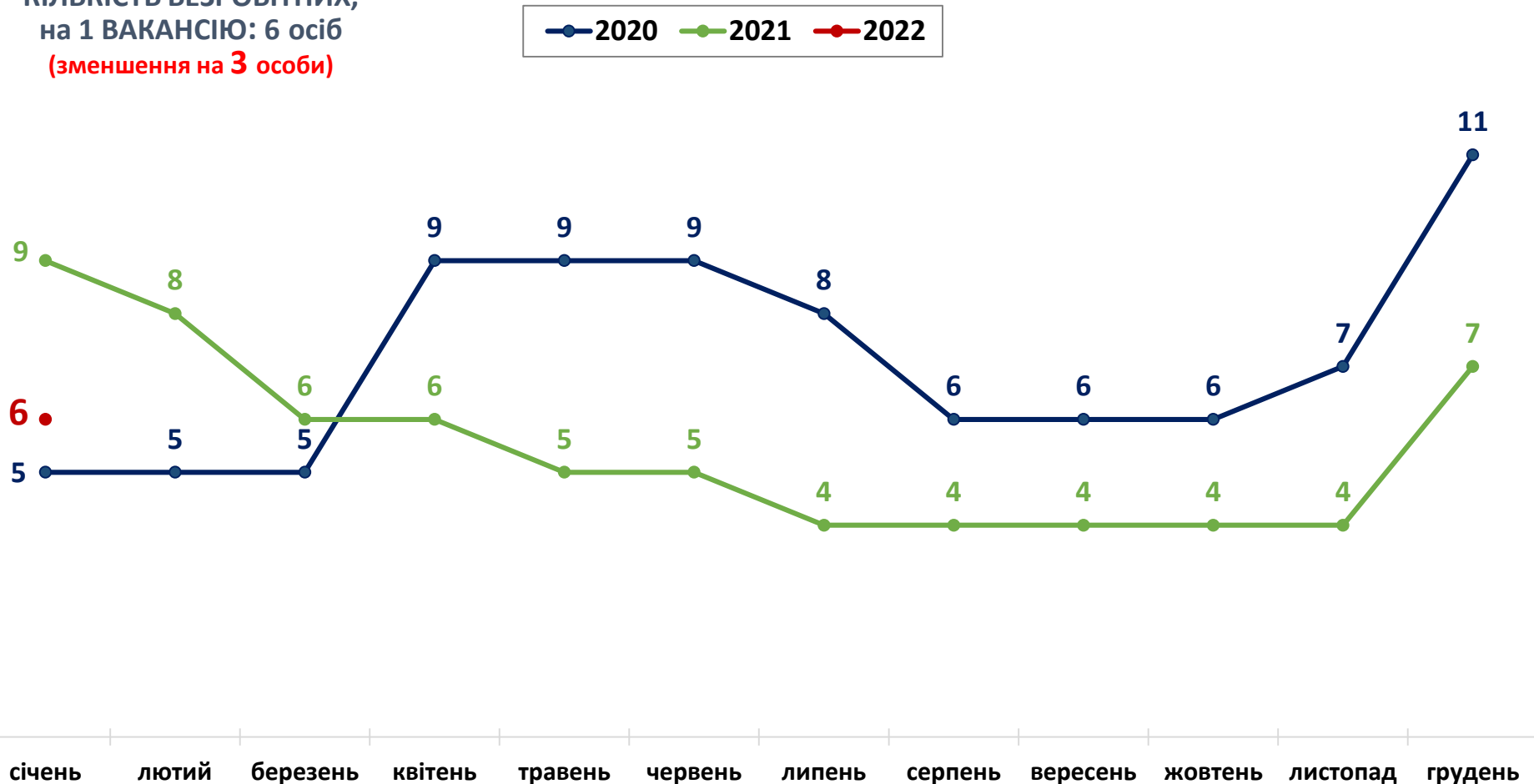


ЖІНКИ



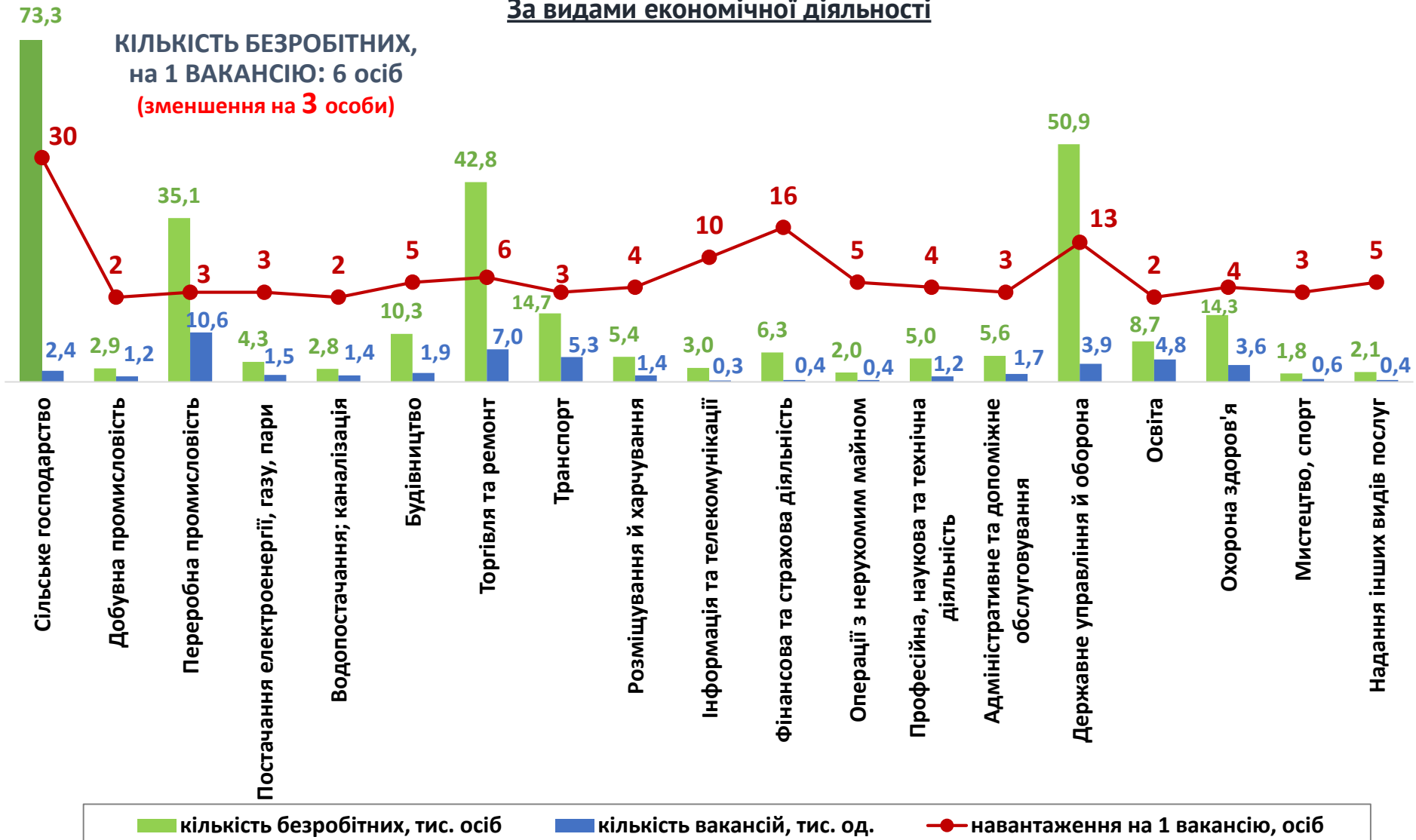
Кількість претендентів на 1 вакансію, станом на кінець місяця, осіб

КІЛЬКІСТЬ БЕЗРОБІТНИХ,
на 1 ВАКАНСІЮ: 6 осіб
(зменшення на 3 особи)



Кількість зареєстрованих безробітних, кількість вакансій та кількість претендентів на 1 вакансію, станом на 1 лютого 2022 року

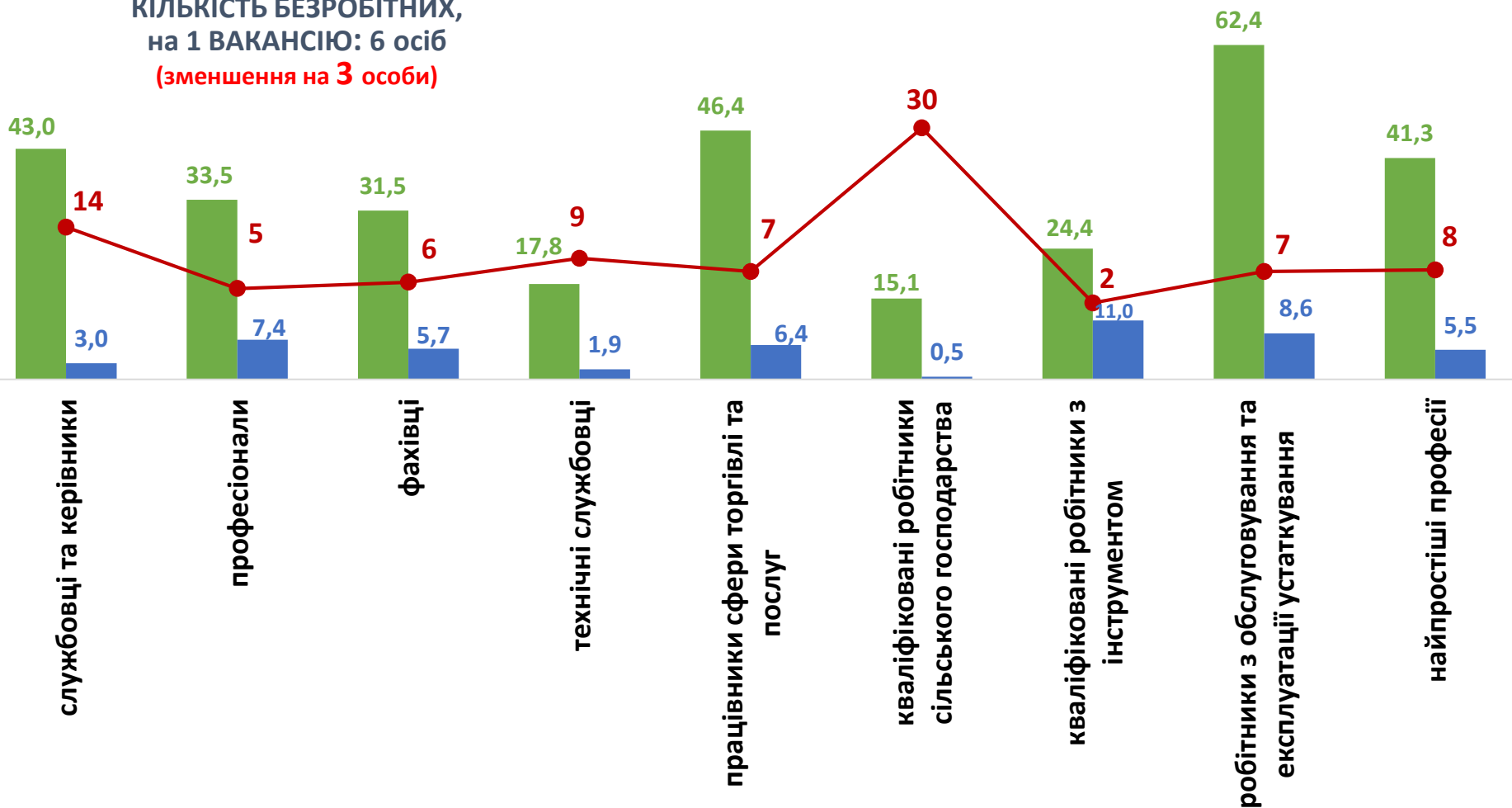
За видами економічної діяльності



Кількість зареєстрованих безробітних, кількість вакансій та кількість претендентів на 1 вакансію, станом на 1 лютого 2022 року

За професійними групами

КІЛЬКІСТЬ БЕЗРОБІТНИХ,
на 1 ВАКАНСІЮ: 6 осіб
(зменшення на 3 особи)



■ кількість безробітних, тис. осіб

■ кількість вакансій, тис. од.

● навантаження на 1 вакансію, осіб

Професії, за якими кількість вакансій є найбільшою, станом на 1 лютого 2022 року за професійними групами **ТОП-10**

Службовці та керівники

- головний бухгалтер
- менеджер (управитель) із збуту
- майстер
- начальник відділу поштового зв'язку
- менеджер (управитель)
- керівник гуртка
- завідувач господарства
- начальник відділу
- начальник відділення зв'язку
- завідувач складу

Професіонали, фахівці

- бухгалтер
- сестра медична (брат медичний)
- вчитель закладу загальної середньої освіти
- спеціаліст державної служби (місцевого самоврядування)
- фахівець
- вихователь
- фармацевт
- лікар загальної практики-сімейний лікар
- інженер
- інспектор

Професії, за якими кількість вакансій є найбільшою, станом на 1 лютого 2022 року за професійними групами **ТОП-10**

Технічні службовці

- касир торговельного залу
- листоноша (поштар)
- адміністратор
- оператор поштового зв'язку
- оператор комп'ютерного набору
- секретар
- діловод
- оператор диспетчерської служби
- обліковець
- касир (на підприємстві, в установі, організації)

Працівники сфери торгівлі та послуг

- продавець продовольчих товарів
- кухар
- продавець-консультант
- охоронник
- продавець непродовольчих товарів
- офіціант
- помічник вихователя
- молодша медична сестра (молодший медичний брат) (санітар, ванітар-прибиральник, санітар-буфетник та ін.)
- поліцейський (за спеціалізаціями)
- бармен

Професії, за якими кількість вакансій є найбільшою, станом на 1 лютого 2022 року за професійними групами **ТОП-10**

Кваліфіковані робітники сільського господарства

- робітник з комплексного обслуговування сільськогосподарського виробництва
- робітник зеленого будівництва
- лісоруб
- оператор машинного доїння
- робітник фермерського господарства
- дояр
- робітник з догляду за тваринами
- тваринник
- овочівник
- оператор інкубаторно-птахівничої станції

Кваліфіковані робітники з інструментом

- швачка
- електрик з ремонту та обслуговування електроустаткування
- слюсар-ремонтник
- електрогазозварник
- слюсар-сантехнік
- слюсар з ремонту колісних транспортних засобів
- монтер колії
- слюсар аварійно-відновлювальних робіт
- робітник з комплексного обслуговування й ремонту будинків
- слюсар з ремонту рухомого складу

Професії, за якими кількість вакансій є найбільшою, станом на 1 лютого 2022 року за професійними групами **ТОП-10**

Робітники з обслуговування устаткування

- водій автотранспортних засобів
- токар
- тракторист
- тракторист-машиніст сільськогосподарського (лісогосподарського) виробництва
- оператор заправних станцій
- водій навантажувача
- машиніст екскаватора
- фрезерувальник
- машиніст крана (кранівник)
- оператор верстатів з програмним керуванням

Найпростіші професії

- підсобний робітник
- прибиральник службових приміщень
- вантажник
- дворник
- укладальник-пакувальник
- комірник
- прибиральник територій
- робітник з комплексного прибирання та утримання будинків з прилеглими територіями
- прибиральник виробничих приміщень
- кухонний робітник



Професії, по яких чисельність безробітних є найбільшою, станом на 1 лютого 2022 року ТОП-20

- тракторист-машиніст сільськогосподарського (лісогосподарського) виробництва
- підсобний робітник
- водій автотранспортних засобів
- продавець продовольчих товарів
- продавець непродовольчих товарів
- бухгалтер
- спеціаліст державної служби (місцевого самоврядування)
- прибиральник службових приміщень
- тракторист
- кухар
- охоронник
- робітник з комплексного обслуговування сільськогосподарського виробництва
- продавець-консультант
- сторож
- листоноша (поштар)
- головний бухгалтер
- фахівець
- дорожній робітник
- молодша медична сестра (молодший медичний брат) (санітар, ванітар-прибиральник, санітар-буфетник та ін.)
- сестра медична (брат медичний)

**Професії, по яких чисельність безробітних за статтю є найбільшою,
станом на 1 лютого 2022 року**

ТОП-10



Чоловіки

- тракторист-машиніст сільськогосподарського (лісогосподарського) виробництва
- водій автотранспортних засобів
- підсобний робітник
- тракторист
- охоронник
- дорожній робітник
- слюсар-ремонтник
- сторож
- робітник з комплексного обслуговування сільськогосподарського виробництва
- електрогазозварник



Жінки

- продавець продовольчих товарів
- підсобний робітник
- бухгалтер
- прибиральник службових приміщень
- продавець непродовольчих товарів
- кухар
- спеціаліст державної служби (місцевого самоврядування)
- продавець-консультант
- робітник з комплексного обслуговування сільськогосподарського виробництва
- листоноша (поштар)



Попит та пропозиція на зареєстрованому ринку праці у січні 2022 року

✓ Професії, за якими спостерігався найбільший дефіцит вакансій серед усіх професій (за Класифікатором професій), станом на 1 лютого 2022 року

- ✓ тракторист-машиніст сільськогосподарського (лісгосподарського) виробництва
- ✓ підсобний робітник
- ✓ водій автотранспортних засобів
- ✓ продавець продовольчих товарів
- ✓ продавець непродовольчих товарів
- ✓ бухгалтер
- ✓ спеціаліст державної служби (місцевого самоврядування)
- ✓ робітник з комплексного обслуговування сільськогосподарського виробництва
- ✓ прибиральник службових приміщень
- ✓ охоронник
- ✓ кухар
- ✓ сестра медична (брат медичний)
- ✓ продавець-консультант
- ✓ сторож
- ✓ дорожній робітник
- ✓ листоноша (поштар)
- ✓ фахівець
- ✓ менеджер (управитель) із збуту
- ✓ робітник на лісокультурних (лісгосподарських) роботах
- ✓ слюсар-ремонтник

✓ Професії, за якими спостерігався найбільший дефіцит кадрів серед усіх професій (за Класифікатором професій), станом на 1 лютого 2022 року

- ✓ лікар загальної практики-сімейний лікар
- ✓ електрик з ремонту та обслуговування електроустановок
- ✓ асистент фармацевта
- ✓ водій тролейбуса
- ✓ слюсар аварійно-відновлювальних робіт
- ✓ водій трамвая
- ✓ вчитель-дефектолог
- ✓ фрезерувальник
- ✓ слюсар з ремонту рухомого складу
- ✓ інспектор (пенітенціарна система)
- ✓ швачка
- ✓ електрозварник на автоматичних та напівавтоматичних машинах
- ✓ електромеханік дільниці
- ✓ слюсар-сантехнік
- ✓ слюсар-електрик з ремонту електроустановок
- ✓ складач поїздів
- ✓ електромеханік з ліфтів
- ✓ електрик контактної мережі
- ✓ газорізальник
- ✓ електрик з ремонту та обслуговування пристроїв сигналізації, централізації та блокування